

BOLETIM INFORMATIVO NOVO CORONAVÍRUS COVID-19

SECRETARIA DE SAÚDE DO RECIFE



Data de Emissão: 14/01/2021

RESUMO EPIDEMIOLÓGICO DA COVID-19 NO RECIFE

Nesta quinta-feira (14), o Recife confirmou **251** novos casos da covid-19, sendo 234 leves e 17 casos de srag. Também foram confirmadas, laboratorialmente, **13** novas mortes, sendo seis mulheres e sete homens, ocorridas entre 28 de novembro de 2020 e 12 de janeiro de 2021. Os pacientes que foram a óbito tinham idades entre 46 e 85 anos. Assim, o município totaliza **54.232** casos confirmados da covid-19, sendo 44.325 casos leves da doença e 9.907 casos de srag. Destes últimos, **2.793** evoluíram para o óbito. Além disso, o boletim aponta um total de **49.766** pacientes já recuperados da doença.

PANORAMA COVID-19

Mundo 93.384.545 CONTAMINADOS	1.997.599 ÓBITOS	66.619.909 RECUPERADOS
Brasil 8.324.294 CONTAMINADOS	207.095 ÓBITOS	7.339.703 RECUPERADOS
Pernambuco 237.453 CONTAMINADOS	9.946 ÓBITOS	201.230 RECUPERADOS
Recife 54.232 CONTAMINADOS	2.793 ÓBITOS	49.766 RECUPERADOS

FONTES: Worldometer, Ministério da Saúde, Secretaria de Saúde do Estado de Pernambuco e Secretaria de Saúde do Recife

ATUALIZAÇÃO
14/01/2021, 19h

ANÚNCIOS DO DIA

PCR reforça pedido de priorização de vacina para os profissionais de educação em reunião com Ministério da Saúde

Na manhã desta quinta-feira (14), foi realizada uma reunião entre representantes da Prefeitura do Recife e do Ministério da Saúde para reforçar a solicitação para que os profissionais de Educação passem da fase 4 do Plano Nacional de Imunização para a fase 1. O objetivo da solicitação do Recife é garantir que a retomada das aulas da educação básica aconteça da maneira mais segura possível para alunos e profissionais da educação. Saiba mais: <https://bit.ly/2LO10cj>.



PREFEITURA DO
RECIFE

PERFIL DE SRAG DOS CASOS CONFIRMADOS PARA COVID-19

Foram confirmados **9.907** casos de SRAG para COVID-19 distribuídos em todos os distritos sanitários e em 94 bairros, destes **2.793** evoluíram para o óbito. Em relação aos distritos sanitários (DS), destacaram-se o IV com **18,7%**, o VI com **16,0%** e o V com **14,9%** dos casos confirmados (Tabela 1).

Tabela 1. Casos confirmados de COVID-19, segundo DS e bairro de residência. Recife, 2020-2021.

DISTRITO SANITÁRIO/BAIRRO	Confirmados		Óbitos
	N	%	N
DS I	596	6,0	160
Boa Vista	140	1,4	35
Cabanga	11	0,1	2
Coelhos	53	0,5	21
Ilha do Leite	22	0,2	4
Ilha Joana Bezerra	78	0,8	18
Paissandu	17	0,2	3
Recife	4	0,0	0
Santo Amaro	200	2,0	59
Santo Antonio	11	0,1	1
Sao Jose	44	0,4	14
Soledade	16	0,2	3
DS II	1427	14,4	439
Agua Fria	268	2,7	93
Alto Santa Teresinha	30	0,3	11
Arruda	106	1,1	32
Beberibe	49	0,5	22
Bomba do Hemeterio	63	0,6	23
Cajueiro	61	0,6	23
Campina do Barreto	61	0,6	18
Campo Grande	195	2,0	50
Dois Unidos	194	2,0	72
Encruzilhada	119	1,2	22
Fundao	40	0,4	12
Hipodromo	18	0,2	5
Linha do Tiro	79	0,8	26
Peixinhos	9	0,1	2
Ponto de Parada	9	0,1	3
Porto da Madeira	34	0,3	11
Rosarinho	80	0,8	10
Torreao	12	0,1	4
DS III	1093	11,0	205
Aflitos	42	0,4	5
Alto do Mandu	26	0,3	6
Apipucos	40	0,4	1
Casa Amarela	273	2,8	66
Casa Forte	95	1,0	18
Derby	28	0,3	3
Dois Irmaos	22	0,2	6
Espinheiro	108	1,1	25
Gracas	155	1,6	18
Jaqueira	22	0,2	6
Monteiro	21	0,2	7
Parnamirim	65	0,7	6
Poço	41	0,4	7
Santana	23	0,2	5
Sitio dos Pintos	19	0,2	6
Tamarineira	113	1,1	20

BOLETIM INFORMATIVO NOVO CORONAVÍRUS

COVID-19

SECRETARIA DE SAÚDE DO RECIFE



PREFEITURA DO
RECIFE

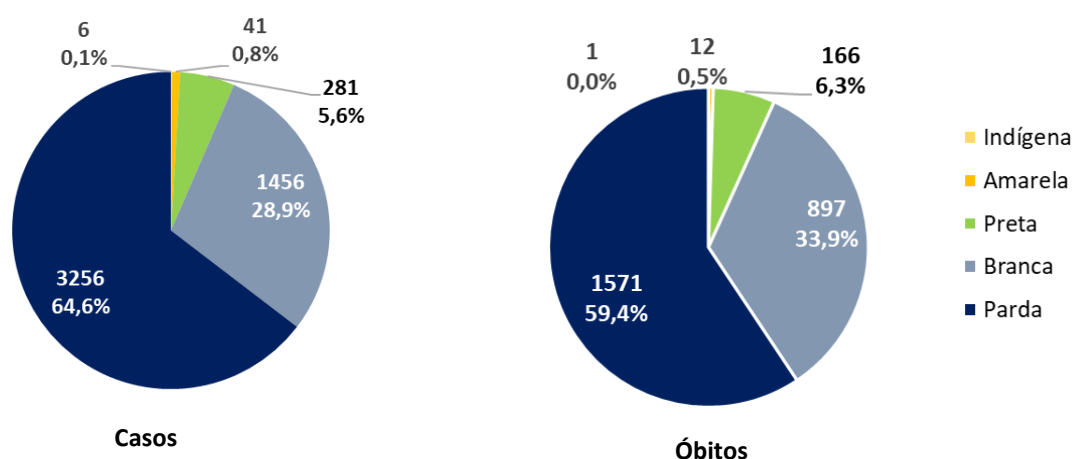
DISTRITO SANITÁRIO/BAIRRO	Confirmados		Óbitos
	N	%	N
DS IV	1855	18,7	465
Caxanga	63	0,6	16
Cidade Universitaria	12	0,1	4
Cordeiro	265	2,7	73
Engenho do Meio	69	0,7	21
Ilha do Retiro	35	0,4	4
Iputinga	326	3,3	85
Madalena	247	2,5	36
Prado	75	0,8	23
Torre	167	1,7	37
Torroes	167	1,7	50
Varzea	393	4,0	104
Zumbi	36	0,4	12
DS V	1472	14,9	522
Afogados	202	2,0	83
Areias	196	2,0	59
Barro	98	1,0	41
Bongi	68	0,7	22
Cacote	25	0,3	8
Coqueiral	55	0,6	24
Curado	73	0,7	23
Estancia	53	0,5	19
Jardim São Paulo	203	2,0	68
Jiquia	46	0,5	14
Mangueira	53	0,5	23
Mustardinha	56	0,6	27
San Martin	167	1,7	49
Sancho	61	0,6	14
Tejipio	83	0,8	32
Totó	33	0,3	16
DS VI	1584	16,0	398
Boa Viagem	899	9,1	190
Brasilia Teimosa	97	1,0	35
Imbiribeira	276	2,8	73
Ipsep	147	1,5	48
Pina	165	1,7	52
DS VII	938	9,5	318
Alto Jose Bonifacio	58	0,6	23
Alto Jose do Pinho	69	0,7	19
Brejo da Guabiraba	52	0,5	17
Brejo de Beberibe	34	0,3	16
Corrego do Jenipapo	47	0,5	19
Guabiraba	36	0,4	8
Macaxeira	99	1,0	26
Mangabeira	28	0,3	8
Morro da Conceicao	42	0,4	14
Nova Descoberta	201	2,0	75
Passarinho	85	0,9	20
Pau Ferro ²	1	0,0	0
Vasco da Gama	186	1,9	73
DS VIII	841	8,5	285
Cohab	347	3,5	123
Ibura	372	3,8	121
Jordao	122	1,2	41
Ign	101	1,0	1
Total	9907	100,0	2793

Fonte: Sesau Recife/Devs/Gevepi/Notifica-PE

Nota: Dados provisórios sujeitos à alteração, dados de 14/01/2021

Em relação ao sexo, destaca-se o feminino (51,8%) para casos e o masculino (51,7%) para os óbitos. Para a raça/cor, 70,2% e 65,6% dos casos e óbitos, respectivamente, são em negros. Destacam-se as faixas etárias de 50 a 59 anos com 17,2% e de 40 a 49 com 16,6% para os casos confirmados e as de 80 anos e mais e 70 a 79 anos, com 29,4% e 24,3% para os óbitos, respectivamente (Figura 1 e Tabela 2).

Figura 1. Número e proporção de casos confirmados e de óbitos de COVID -19, segundo raça/cor. Recife, 2020-2021.



Fonte: Sesau Recife/Devs/Gevepi/Notifica-PE

Nota 1: Dados provisórios sujeitos à alteração, dados de 14/01/2021

Nota 2: 4.867 (49,1%) casos confirmados e 146 (5,2%) dos óbitos confirmados com raça/cor ignorada ou em branco

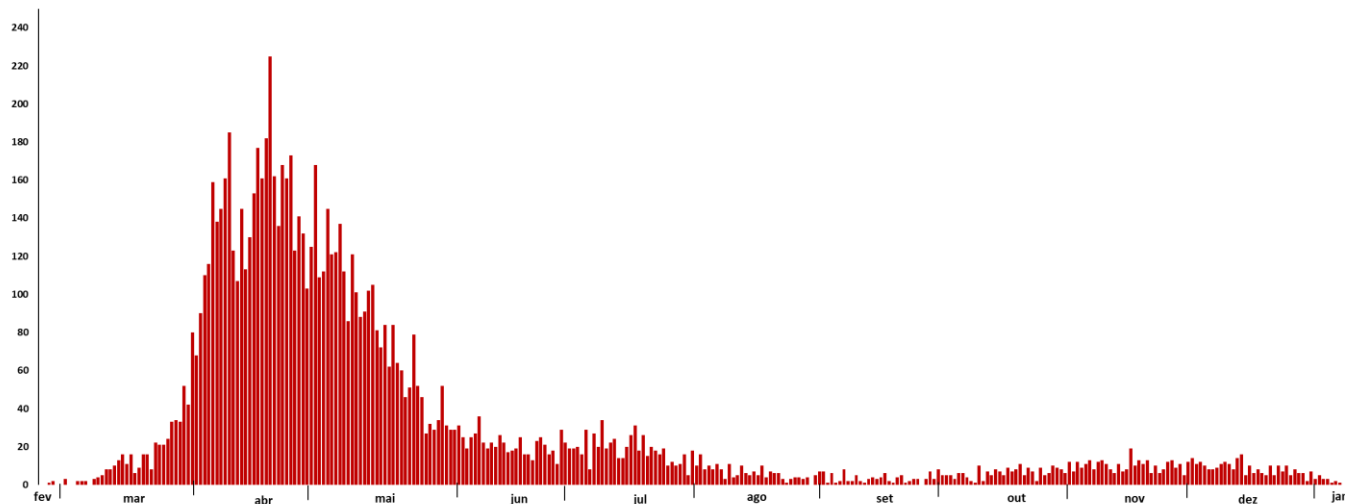
Tabela 2. Número e proporção de casos de SRAG confirmados para COVID -19, segundo faixa etária. Recife, 2020-2021.

Faixa Etária	Confirmados		Óbitos	
	N	%	N	%
0 a 9 anos	198	2,0	11	0,4
10 a 19 anos	101	1,0	10	0,4
20 a 29 anos	654	6,6	26	0,9
30 a 39 anos	1470	14,8	77	2,8
40 a 49 anos	1660	16,8	161	5,8
50 a 59 anos	1703	17,2	364	13,0
60 a 69 anos	1558	15,7	642	23,0
70 a 79 anos	1313	13,3	680	24,3
80 anos e mais	1250	12,6	822	29,4
Total	9907	100,0	2793	100,0

Fonte: Sesau Recife/Devs/Gevepi/Notifica-PE

Nota: Dados provisórios sujeitos à alteração, dados de 14/01/2021

Figura 2. Número de casos de SRAG confirmados para COVID-19, segundo data de início dos sintomas. Recife, 2020-2021.



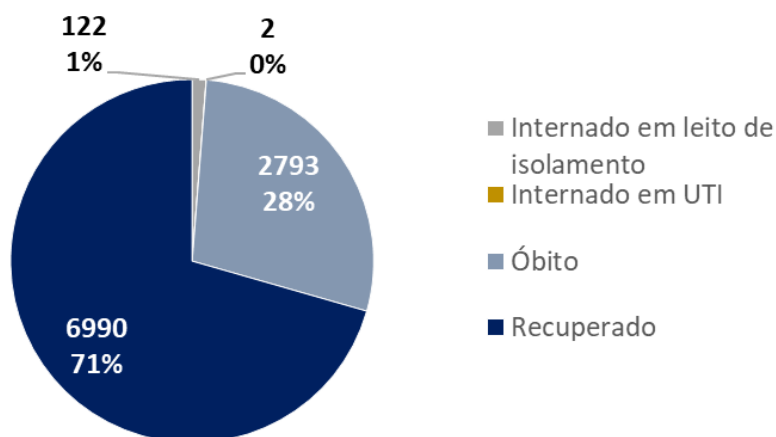
Fonte: Sesau Recife/Devs/Gevepi/Notifica-PE

Nota 1: Dados provisórios sujeitos à alteração, dados de 14/01/2021

Nota 2: 280 casos confirmados com data de início dos sintomas ignorada

Dos casos graves, nenhum caso se encontra em isolamento domiciliar, **6.990 (70,6%)** já se recuperaram da doença, **124 (1,3%)** estão internados tanto na rede pública quanto na privada (**122 em leitos de enfermaria e 02 em leito de UTI**) e **2.793 (28,2%)** evoluíram para óbito.

Figura 3. Número de casos confirmados de SRAG para COVID-19, segundo evolução. Recife, 2020-2021.



Fonte: Sesau Recife/Devs/Gevepi/Formsus

Nota: Dados provisórios sujeitos à alteração, dados de 14/01/2021

Tabela 3. Número e proporção de casos de SRAG descartados para COVID-19, segundo vírus respiratório identificado. Recife, 2020-2021.

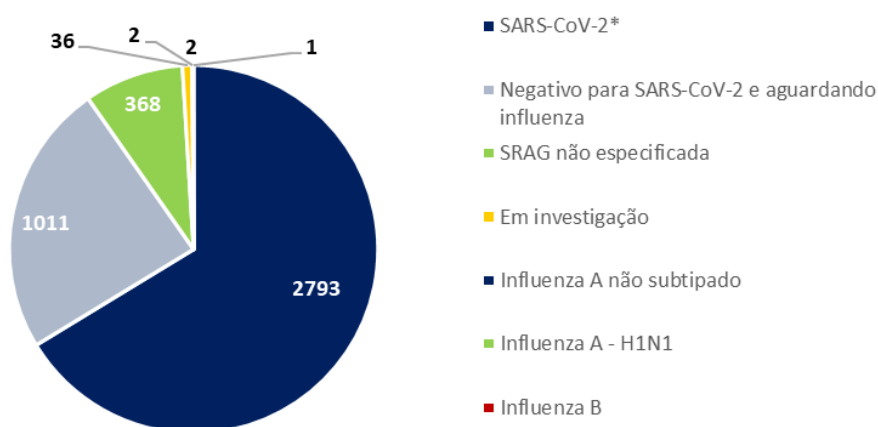
Vírus	N	%
Influenza A não subtipado	56	44,8
Influenza B	33	26,4
Influenza A H1N1	23	18,4
Influenza A e B	3	2,4
Outros vírus respiratórios	5	4,0
Outros Coronavírus	2	1,6
Rinovírus	3	2,4
Total	125	100,0

Fonte: Sesau Recife/Devs/Gevepi/Formsus

Nota: Dados provisórios sujeitos à alteração, dados de 14/01/2021

Foram notificados **4.213** casos de SRAG que evoluíram para óbito, destes **2.793** foram confirmados para SARS-CoV-2 (Figura 4).

Figura 4. Número de casos de SRAG com evolução para óbito, segundo vírus respiratório identificado. Recife, 2020 e 2021.



Fonte: Sesau Recife/Devs/Gevepi/Formsus

Nota 1: Dados provisórios sujeitos à alteração, dados de 14/01/2021

Nota 2: Dois óbitos foram co-infecção sendo um com Influenza A e outro com Influenza A e Influenza B

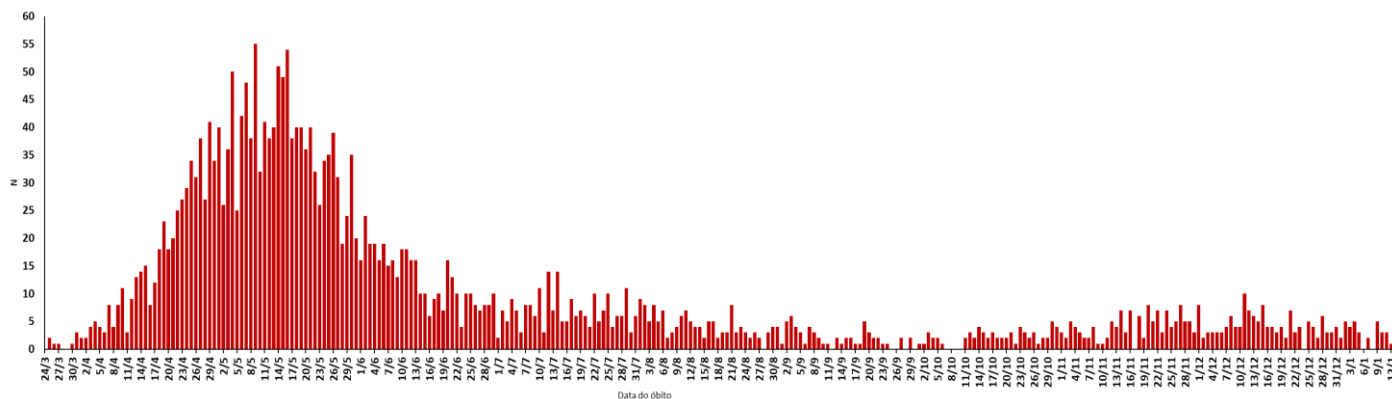
BOLETIM INFORMATIVO NOVO CORONAVÍRUS COVID-19

SECRETARIA DE SAÚDE DO RECIFE



PREFEITURA DO
RECIFE

Figura 5. Número de óbitos de SRAG confirmados para COVID-19, segundo data do óbito. Recife, 2020-2021.



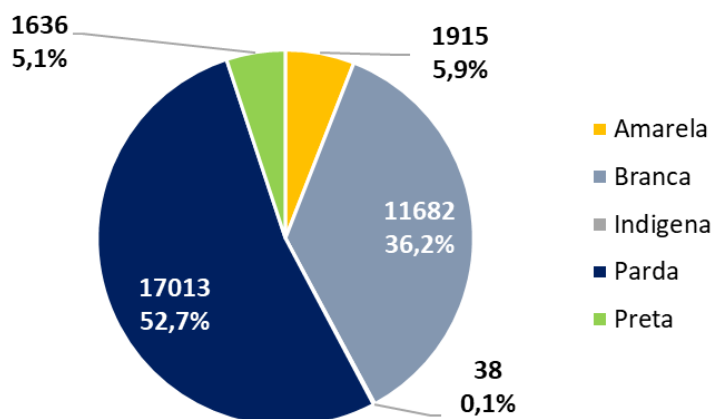
Fonte: Sesau Recife/Devs/Gevepi/Formsus

Nota: Dados provisórios sujeitos à alteração, dados de 14/01/2021.

PERFIL DOS CASOS LEVES CONFIRMADOS PARA COVID-19

Em relação aos casos leves da doença, foram confirmados **44.325** casos: **56,9%** são do sexo feminino e **43,1%** do masculino; **57,8%** são negros e **42,2%** são não-negros e **42.776** já estão recuperados. Destacam-se as faixas etárias de 30 a 39 anos com **25,7%** e a de 40 a 49 anos com **22,6%** (Figura 6 e Tabela 4).

Figura 6. Número e proporção de casos leves confirmados de COVID -19, segundo raça/cor. Recife, 2020-2021.



Fonte: Sesau Recife/Devs/Gevepi/e-SUS VE

Nota 1: Dados provisórios sujeitos à alteração, exportados em 13/01/2021

Nota 2: 12.041 (27,2%) casos confirmados com raça/cor ignorada ou em branco

Tabela 4. Número e proporção de casos leves confirmados de COVID-19, segundo faixa etária. Recife, 2020-2021.

Faixa Etária	N	%
0 a 9 anos	859	1,9
10 a 19 anos	1694	3,8
20 a 29 anos	7283	16,4
30 a 39 anos	11410	25,7
40 a 49 anos	10006	22,6
50 a 59 anos	6854	15,5
60 a 69 anos	3804	8,6
70 a 79 anos	1590	3,6
80 anos e mais	773	1,7
IGN	52	0,1
Total	44325	100,0

Fonte: Sesau Recife/Devs/Gevepi/e-SUS VE

Nota: Dados provisórios sujeitos à alteração, exportados em 13/01/2021

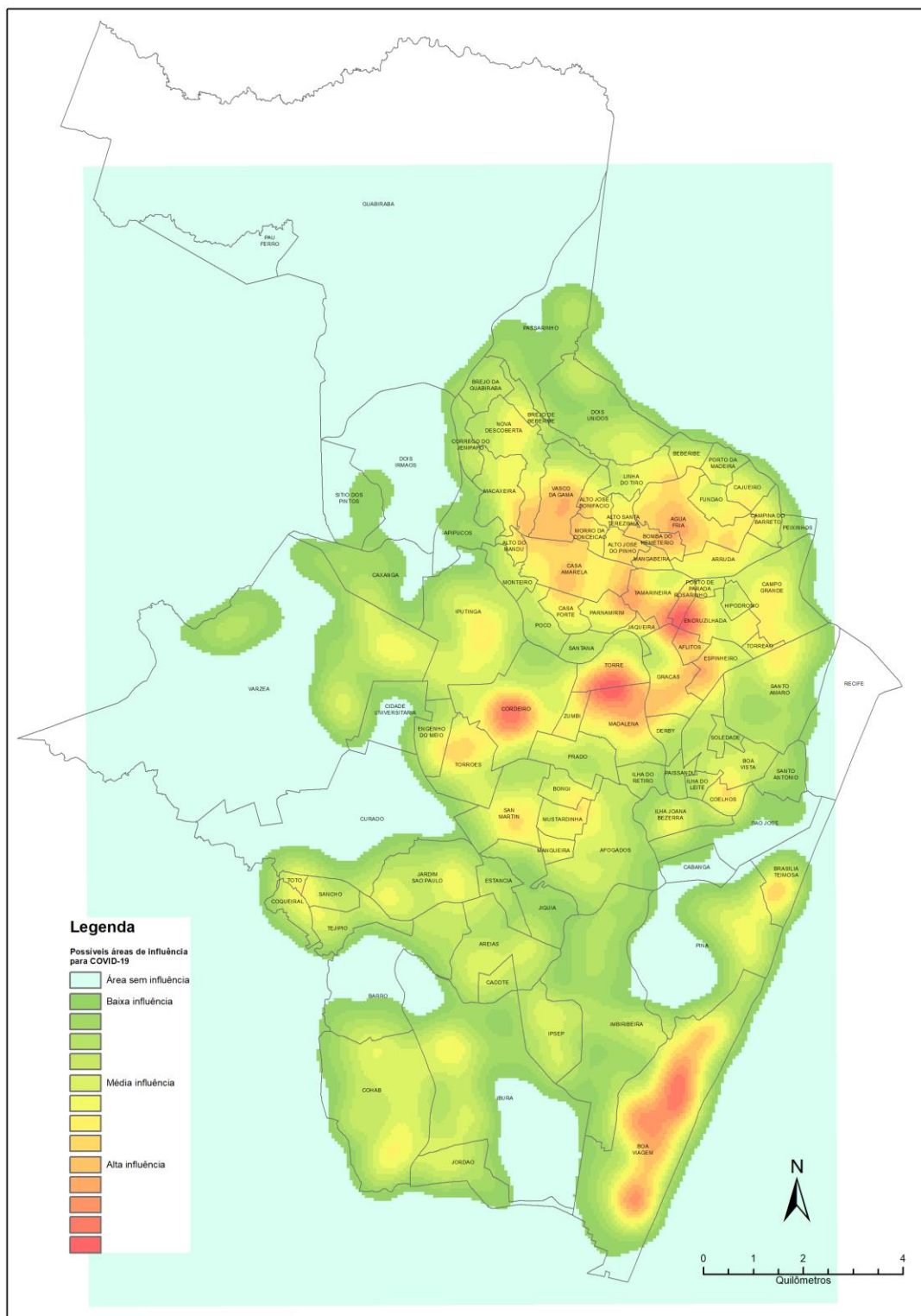
BOLETIM INFORMATIVO NOVO CORONAVÍRUS COVID-19

SECRETARIA DE SAÚDE DO RECIFE



PREFEITURA DO
RECIFE

DISTRIBUIÇÃO DOS CASOS DE COVID-19 NO RECIFE



LEITOS MUNICIPAIS PARA PACIENTES COM COVID-19

 PLANO MUNICIPAL DE CONTINGÊNCIA COVID-19 #juntospelavida		
	EM FUNCIONAMENTO	OCUPADOS
UTI	130	99
ENFERMARIA	142	66
TOTAL	272	165

ATENDIMENTOS DO SAMU 192 PARA CAUSAS RESPIRATÓRIAS

O Samu Metropolitano do Recife registrou, na última quarta-feira (13), **16** chamados por causas respiratórias, que resultaram em **11** acionamentos de ambulâncias para prestar socorro a pacientes com suspeita de covid-19.

SANITIZAÇÃO

Foram realizadas **153.100** visitas para sanitização de espaços públicos. Diariamente, mais de **130** profissionais da Vigilância Ambiental do Recife promovem a desinfecção de cerca de **600** locais de grande fluxo de pessoas, como equipamentos de saúde e de assistência social; mais de 350 paradas de ônibus, terminais integrados de passageiros e estações de BRT; a sede da Prefeitura, mercados públicos, agências da Caixa Econômica Federal, locais de distribuição de cestas básicas e outros pontos que possam gerar aglomerações. Foram empregados, até hoje, **716.425** litros da solução desinfetante com ação viricida de alto nível, cujo efeito tem início em até cinco minutos e o efeito residual atua por 24 horas.

AFASTAMENTO DE PROFISSIONAIS DE SAÚDE

Nesta quinta-feira (14), estão afastados **33** profissionais de saúde da rede municipal por suspeita ou confirmação de covid-19, desses sendo 13 médicos, quatro enfermeiros, sete técnicos em enfermagem e três auxiliares de enfermagem da Secretaria de Saúde (Sesau) do Recife.

Para outras informações sobre a pandemia no Recife: <https://novocoronavirus.recife.pe.gov.br/>.