

Data de Emissão: 14/02/2021

RESUMO EPIDEMIOLÓGICO DA COVID-19 NO RECIFE

Neste domingo (14), o Recife confirmou **518** novos casos de covid-19 (não necessariamente notificados no referido período), sendo 507 leves e 11 casos de srag. Também foram confirmadas, laboratorialmente, **três** novas mortes, sendo uma mulher e dois homens, ocorridas entre os dias 11 e 12 de fevereiro de 2021. Os pacientes que foram a óbito tinham entre 60 e 87 anos. Assim, o município totaliza **66.249** casos confirmados da covid-19, sendo 55.924 leves e 10.325 casos de srag. Destes últimos, **2.982** evoluíram para o óbito. Além disso, o boletim também aponta um total de **62.460** pacientes recuperados da doença.

Comparando-se as semanas epidemiológicas SE 04 e SE 05, para os casos leves observa-se uma **redução de 11,6% de notificações** e **15,9% para os casos confirmados** (Figura 4). Em relação aos casos de srag, observa-se um **aumento de 8,7% de notificações** e uma **diminuição de 10,0% dos casos confirmados** (Figura 9).

Quanto aos óbitos, a mesma comparação demonstra uma **redução de 30,0% para os óbitos notificados** de srag e **35,5% para os óbitos confirmados** para covid-19 (Figura 13). Analisando-se a data de ocorrência dos óbitos dos últimos 60 dias, nota-se que o número de óbitos variou entre 0 e 11 (Figura 14).

PANORAMA

	108.006.680 Confirmados	2.378.115 Óbitos		Fonte: OMS. Dados atualizados em 14/02/2021, às 11h e 02min. (https://covid19.who.int/)
	9.809.754 Confirmados	238.532 Óbitos	8.710.840 Recuperados	Fonte: Ministério da Saúde. Dados atualizados em 13/02/2021, às 19h e 30min. (https://covid.saude.gov.br)
	279.637 Confirmados (1.805 novos)	10.644 Óbitos (23 novos)	240.595 Recuperados	Fonte: CIEVS-PE/SEVS/SES-PE. Dados atualizados até 13/02/2021. (https://www.cievspe.com/novo-coronavirus-2019-ncov)
	66.249 Confirmados (518 novos)	2.982 Óbitos (03 novos)	62.460 Recuperados	Fonte: Gevepi/SEVS/Sesau Recife. Dados atualizados em 14/02/2021 às 07h e 42min (Notifica-PE) e às 00h e 03min (e-SUS notifica). (https://cievsrecife.wordpress.com/publicacoes-devs-sesau-recife)

ANÚNCIO DO DIA

Prefeitura do Recife imuniza quase 6 mil idosos a partir de 80 anos em três dias

Desde a última sexta-feira (12), quando foi ampliada a imunização para idosos de 80 a 84 anos, a Prefeitura do Recife já aplicou a primeira dose do imunizante em quase 6 mil pessoas dessa faixa etária. Com isso, o município alcança a marca de 52.142 pessoas vacinadas contra o novo coronavírus, sendo que 3.135 delas já receberam a segunda dose do imunizante. Saiba mais: <https://bit.ly/3prSLAQ>

PERFIL DOS CASOS LEVES CONFIRMADOS PARA COVID-19 (N=55.924)

Figura 1. Número e proporção de casos leves confirmados para Covid-19, segundo sexo. Recife, 2020-2021

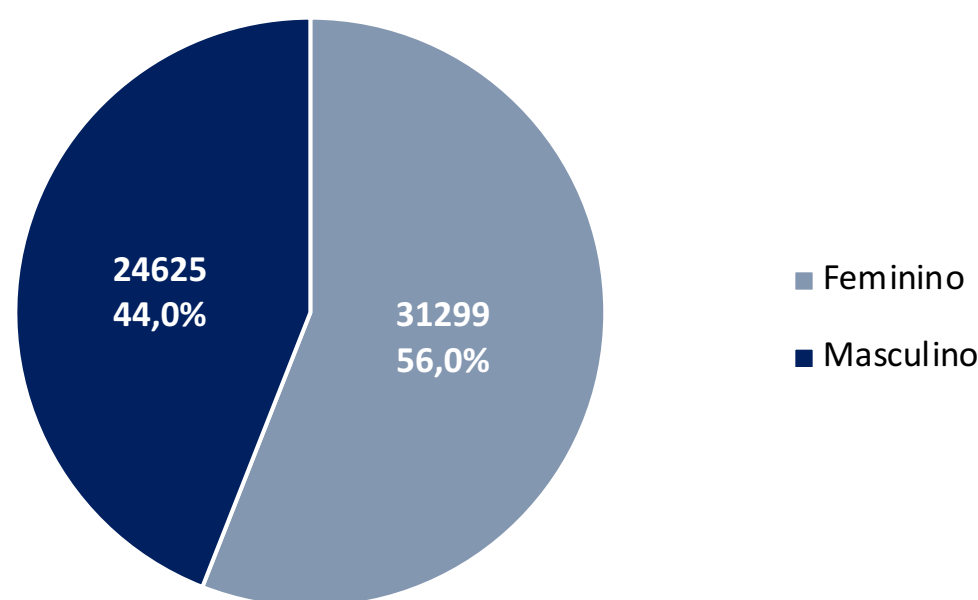


Figura 2. Número e proporção de casos leves confirmados para Covid-19, segundo raça/cor. Recife, 2020-2021

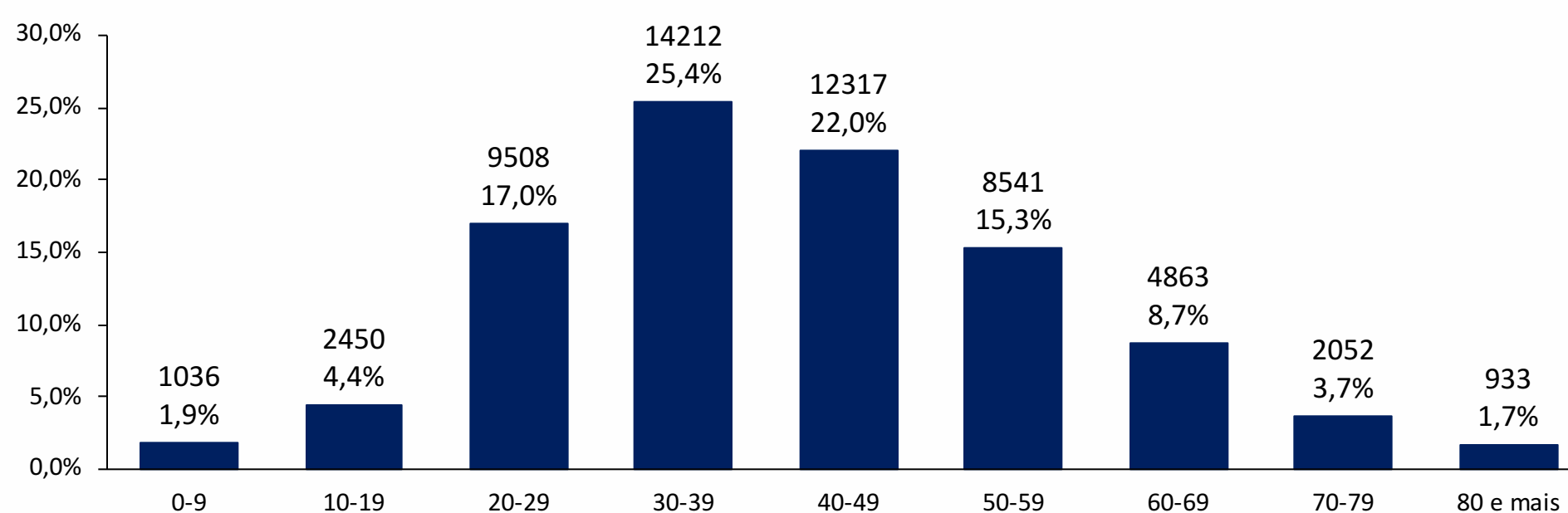
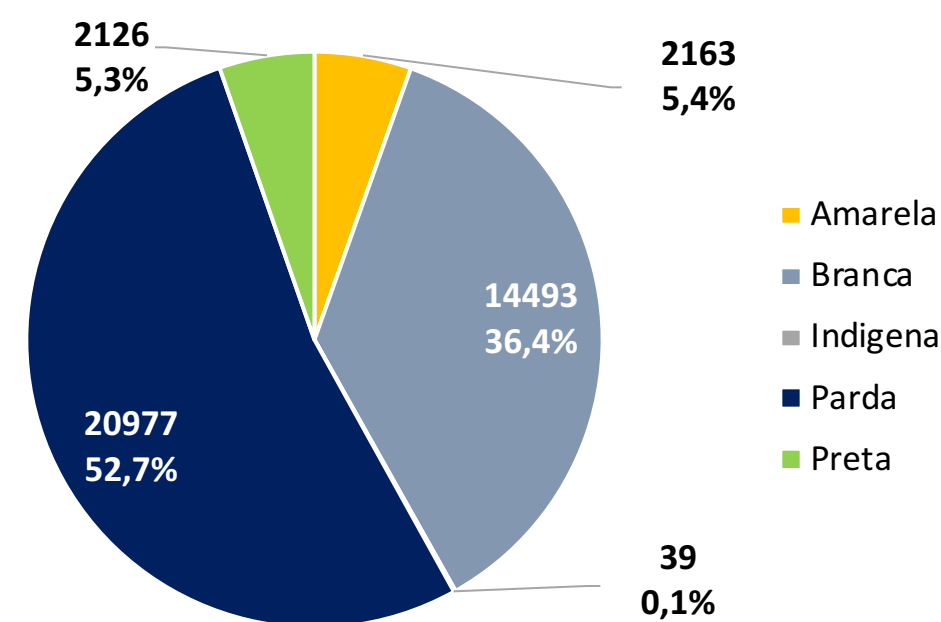
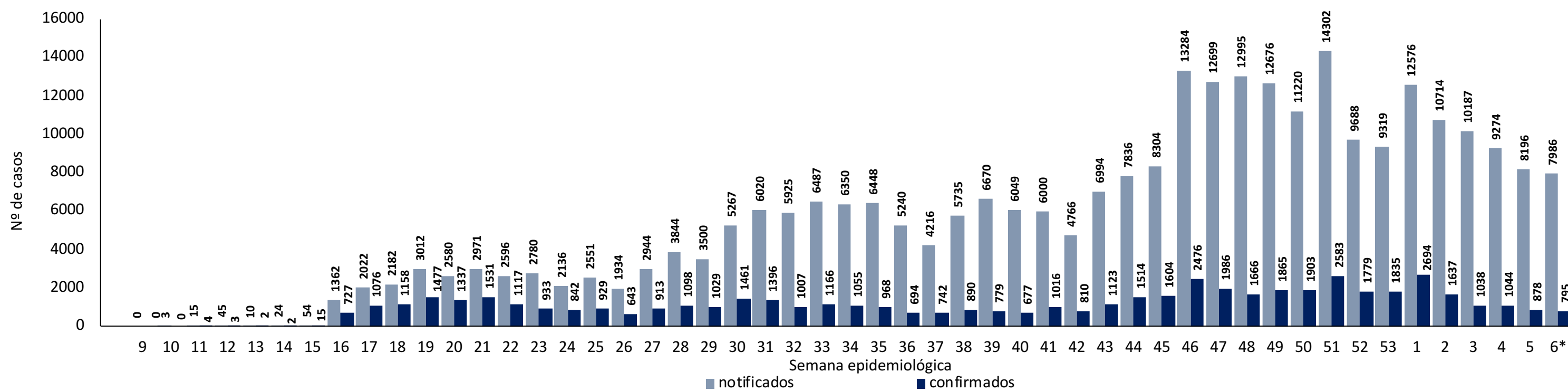


Figura 4. Distribuição de casos leves notificados, confirmados de Covid-19, por semana epidemiológica de notificação. Recife, 2020-2021 (até a SE 06*/2021)



Nota: Dados provisórios, sujeitos a alterações por limpeza de duplicidades ou correção dos registros, exportados em 14/02/2021 às 00h e 03min (e-SUS)

* SE 6 (07 a 13/02/2021): dados correspondentes aos dias 07 a 13/02/2021

PERFIL DOS CASOS SRAG CONFIRMADOS PARA COVID-19 (N=10.325)

Figura 5. Número e proporção dos casos SRAG confirmados para Covid-19, segundo sexo. Recife, 2020-2021

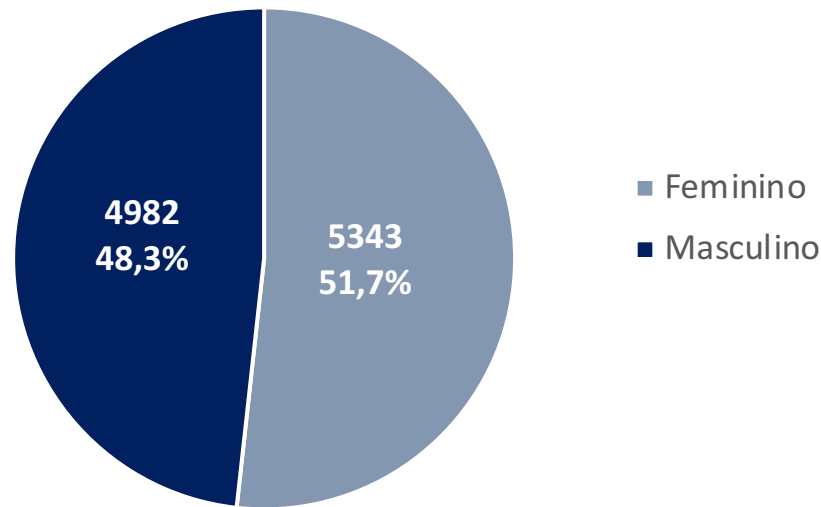
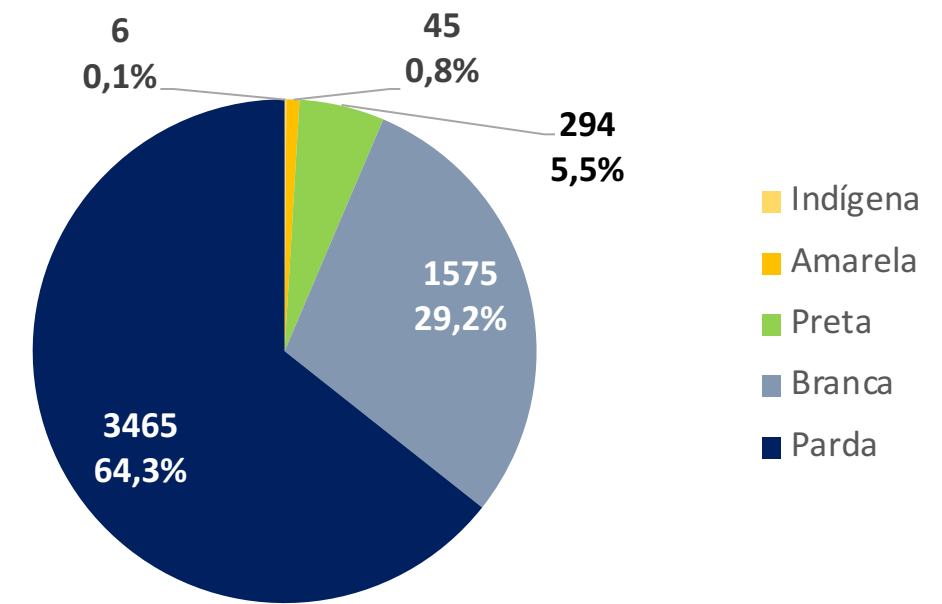


Figura 6. Número e proporção de SRAG confirmados para Covid-19, segundo raça/cor. Recife, 2020-2021



Nota: 4.940 casos ignorados/brancos (47,8%)

Figura 7. Número e proporção de casos SRAG confirmados para Covid-19, segundo faixa etária. Recife, 2020-2021

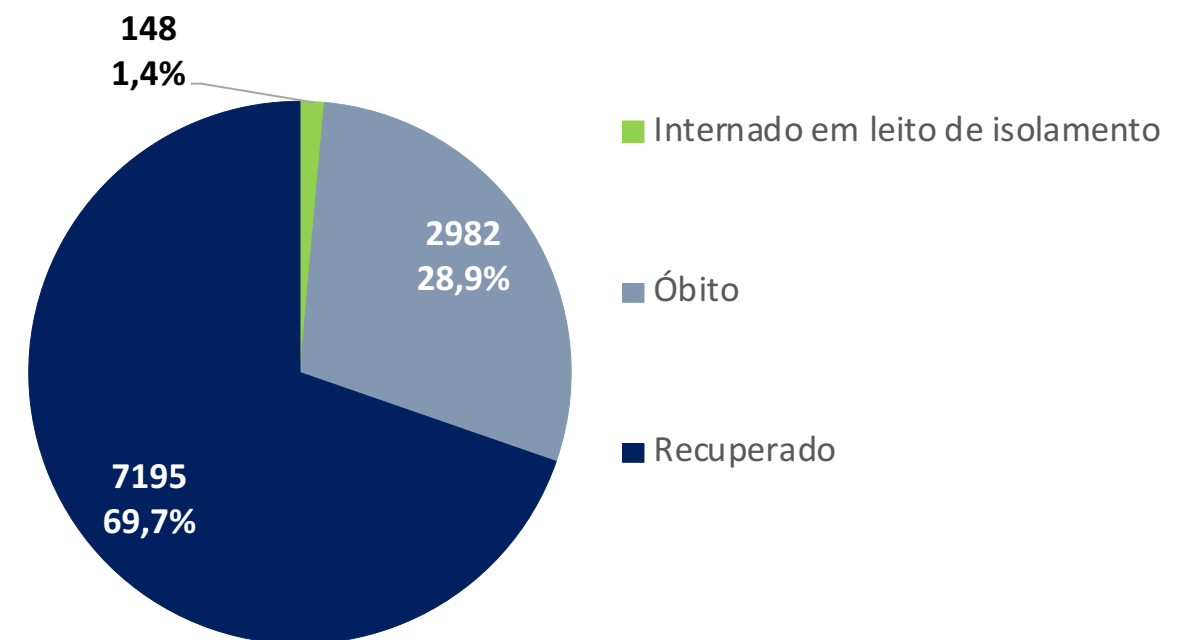
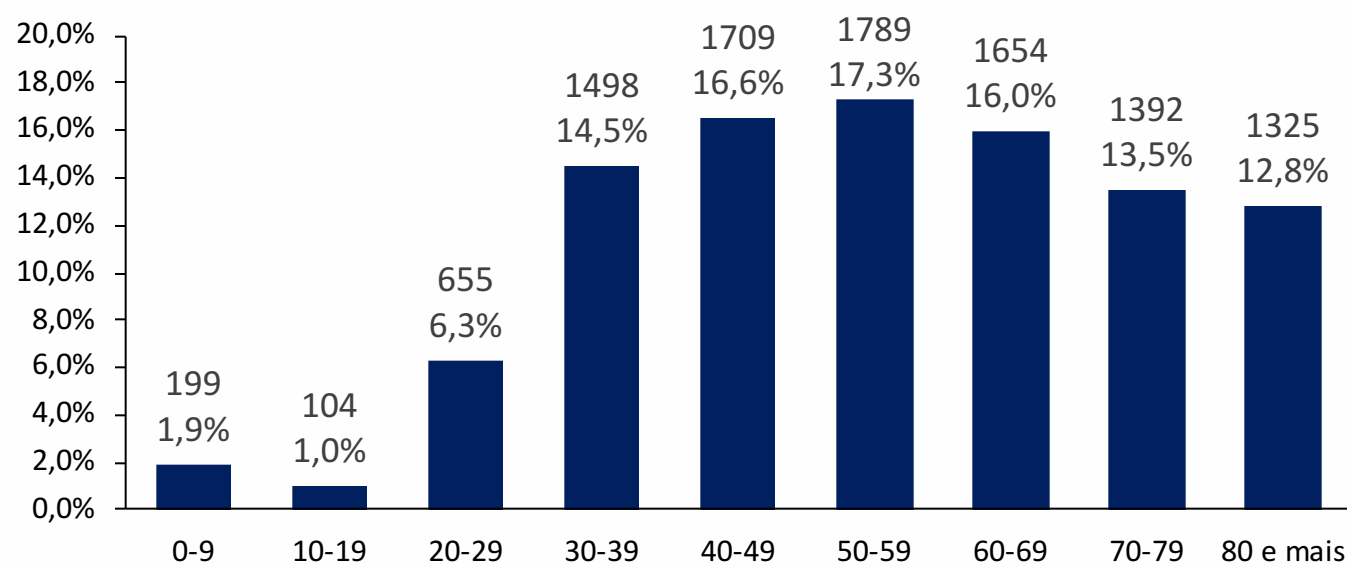
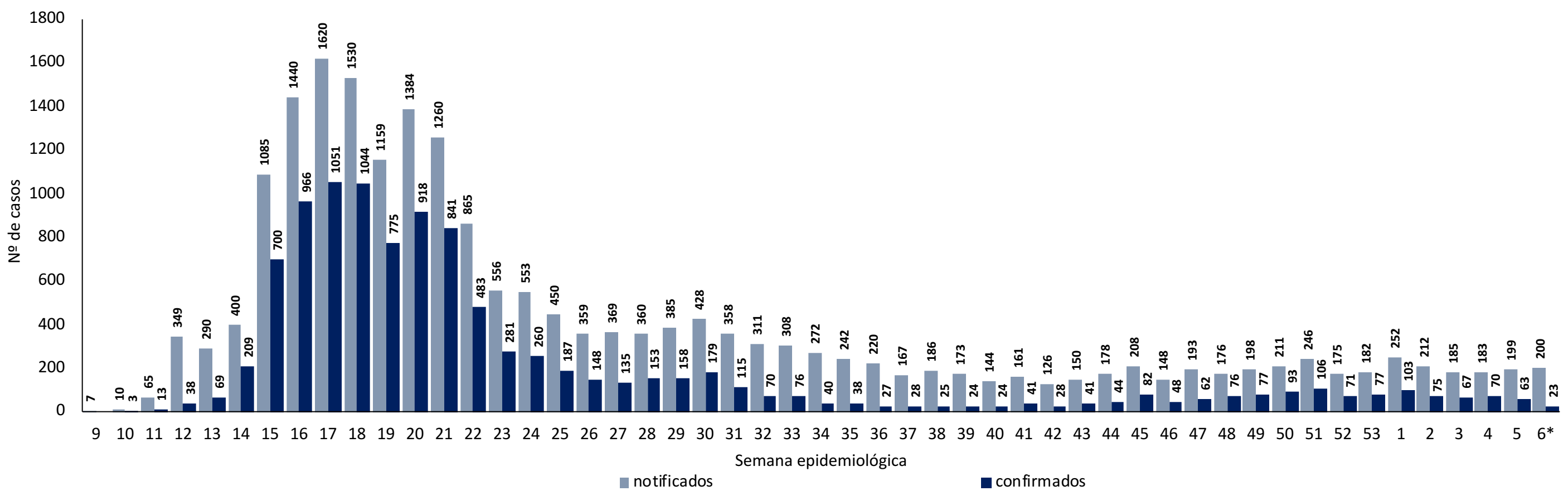


Figura 9. Distribuição dos casos de SRAG, notificados e confirmados para Covid-19, por semana epidemiológica de notificação. Recife, 2020-2021 (a)



Nota: Dados provisórios, sujeitos a alterações por limpeza de duplicidades ou correção dos registros. Exportados em 14/02/2021 às 07h e 42min (Notifica-PE).

* SE 6 (07 a 13/02/2021): dados correspondentes aos dias 07 a 13/02/2021

PERFIL DE ÓBITOS CONFIRMADOS PARA COVID-19 (N=2.982)

Figura 10. Número e proporção de óbitos de SRAG confirmados para Covid-19, segundo sexo. Recife, 2020-2021

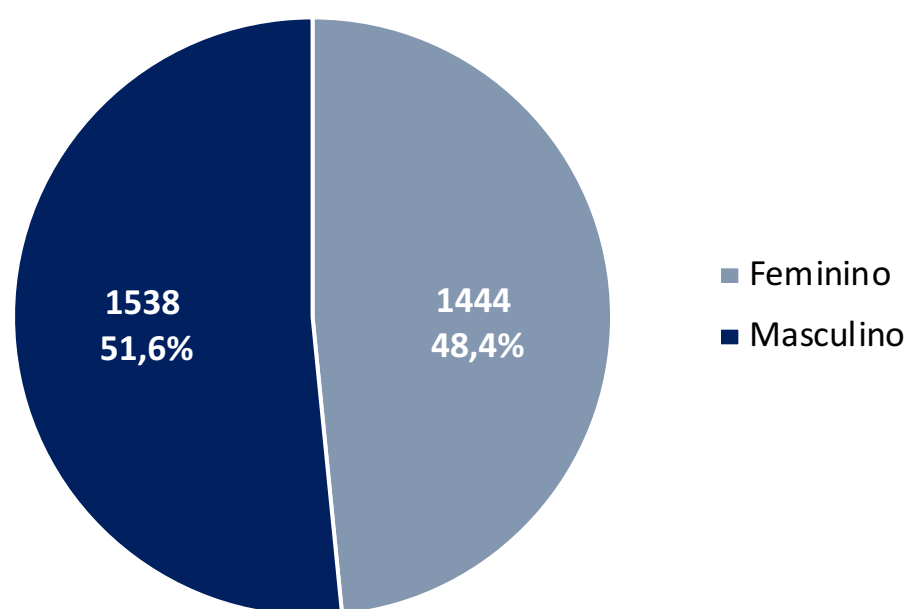
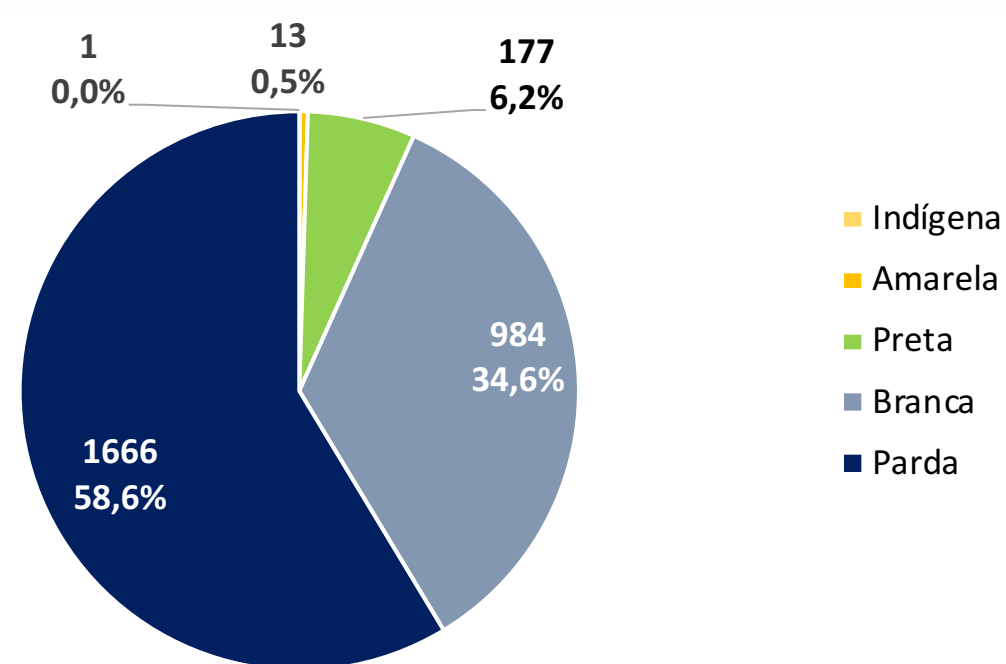


Figura 11. Número e proporção de óbitos de SRAG confirmados para Covid-19, segundo raça/cor. Recife, 2020-2021



Nota: 141 casos ignorados/brancos (4,7%)

Figura 12. Número e proporção de óbitos de SRAG confirmados para Covid-19, segundo faixa etária. Recife, 2020-2021

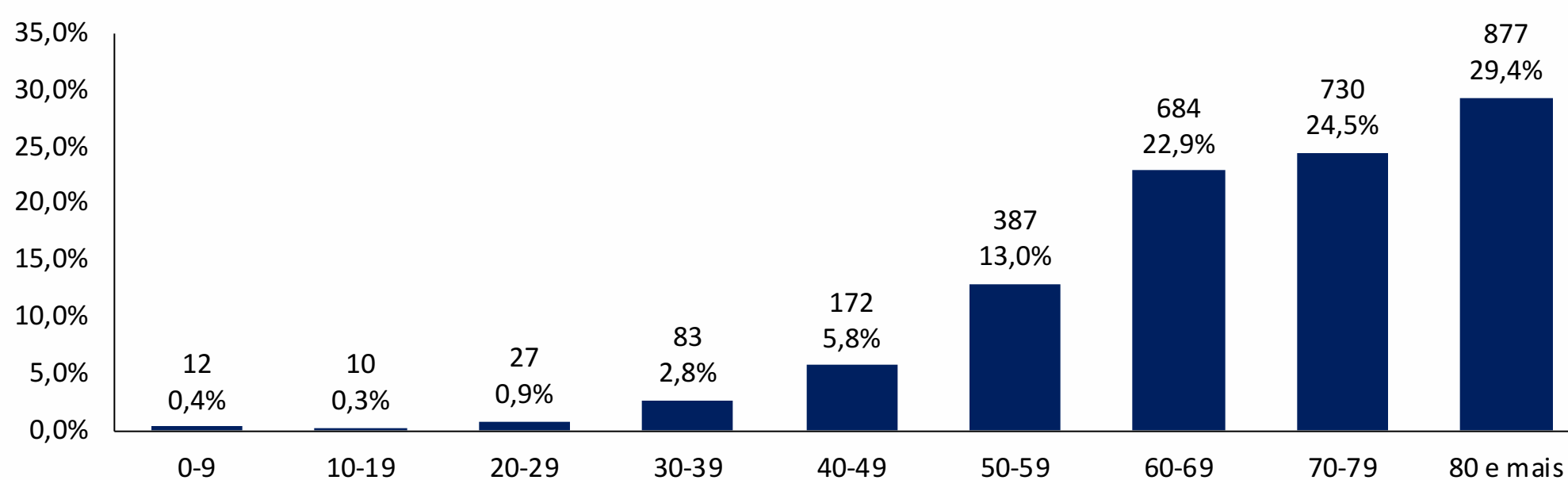
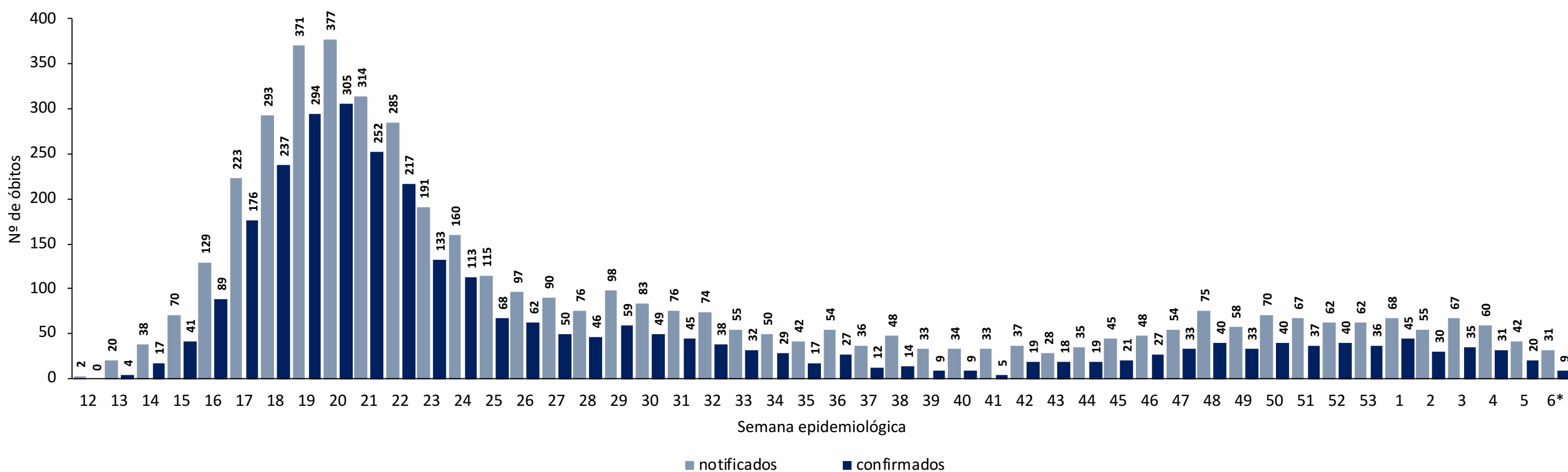
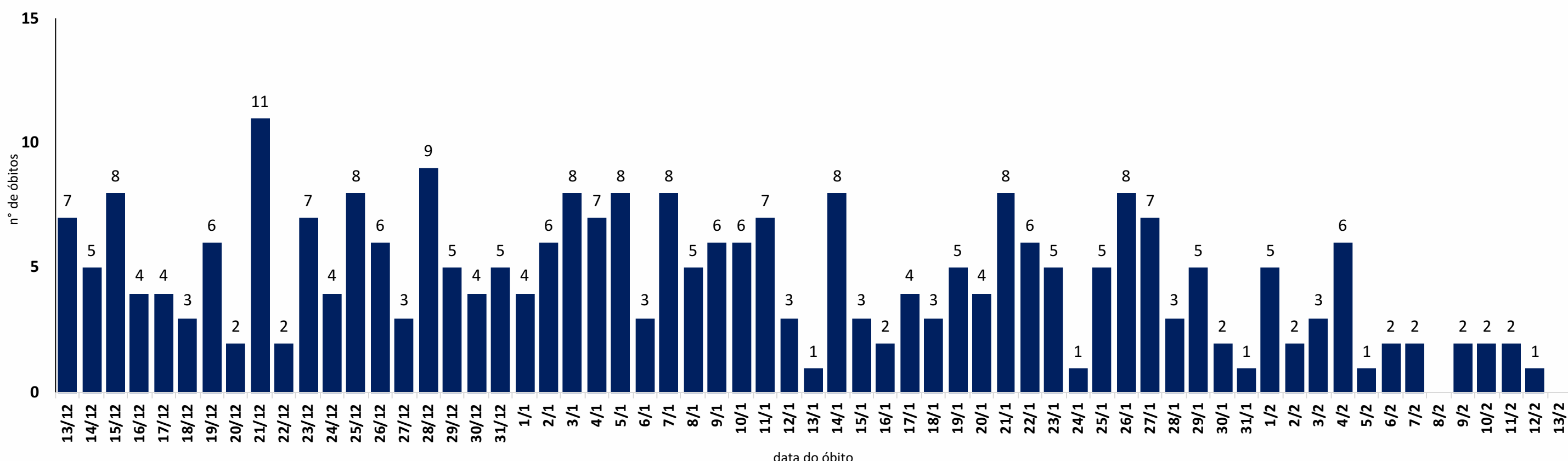


Figura 13. Distribuição dos óbitos de SRAG, notificados e confirmados para Covid-19, segundo semana epidemiológica da ocorrência do óbito. Recife, 2020-2021 (até a SE 06*/2021)



Nota: Dados provisórios, sujeitos a alterações por limpeza de duplicidades ou correção dos registros. Exportados em 14/02/2021 às 07h e 42min (Notifica-PE).
* SE 6 (07 a 13/02/2021): dados correspondentes aos dias 07 a 13/02/2021

Figura 14. Distribuição de óbitos de SRAG confirmados para Covid-19, segundo data da ocorrência do óbito dos últimos 60 dias. Recife, 2020-2021*



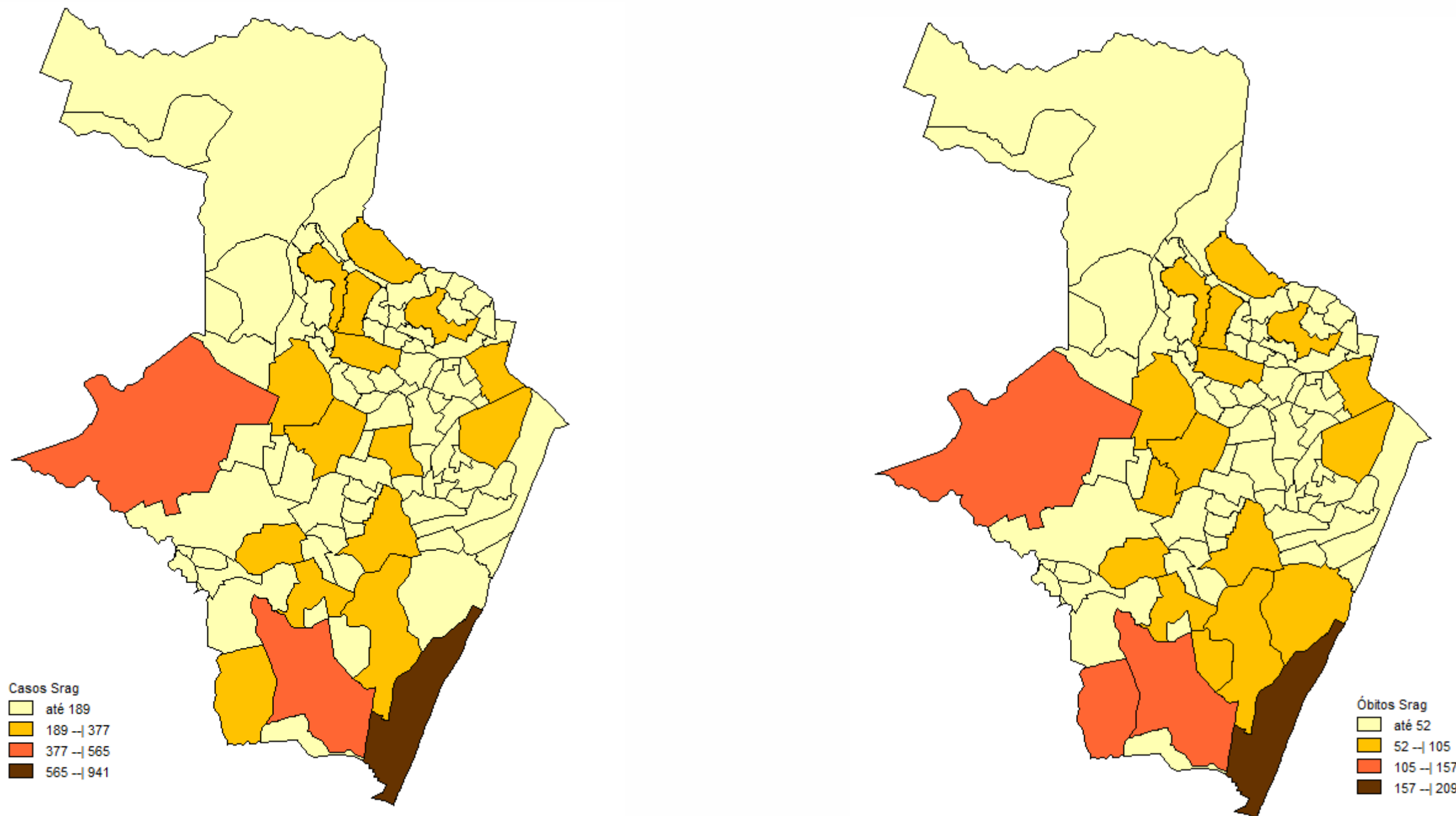
Nota: Dados provisórios, sujeitos a alterações por limpeza de duplicidades ou correção dos registros. Exportados em 14/02/2021 às 07h e 42min (Notifica-PE).
* SE 6 (07 a 13/02/2021): dados correspondentes aos dias 07 a 13/02/2021

DISTRIBUIÇÃO DE CASOS CONFIRMADOS DE COVID 19, SEGUNDO DISTRITO SANITÁRIO E BAIRROS

Tabela 1. Casos de SRAG e óbitos confirmados para Covid-19, segundo DS e bairro de residência. Recife, 2020-2021

DISTRITO SANITÁRIO/BAIRRO	SRAG		Óbitos		DISTRITO SANITÁRIO/BAIRRO	SRAG		Óbitos	
	N	%	N	%		N	%	N	%
DS I	628	6,1	173	5,8	Engenho do Meio	72	0,7	21	0,7
Boa Vista	144	1,4	36	1,2	Ilha do Retiro	36	0,3	5	0,2
Cabanga	12	0,1	4	0,1	Iputinga	335	3,2	92	3,1
Coelhos	56	0,5	23	0,8	Madalena	248	2,4	37	1,2
Ilha do Leite	22	0,2	4	0,1	Prado	79	0,8	25	0,8
Ilha Joana Bezerra	79	0,8	20	0,7	Torre	172	1,7	38	1,3
Paissandu	18	0,2	4	0,1	Torroes	177	1,7	53	1,8
Recife	6	0,1	0	0,0	Varzea	412	4,0	112	3,8
Santo Amaro	217	2,1	63	2,1	Zumbi	38	0,4	13	0,4
Santo Antonio	12	0,1	1	0,0	DS V	1526	14,8	551	18,5
Sao Jose	46	0,4	15	0,5	Afogados	209	2,0	84	2,8
Soledade	16	0,2	3	0,1	Areias	206	2,0	66	2,2
DS II	1495	14,5	473	15,9	Barro	102	1,0	45	1,5
Agua Fria	277	2,7	98	3,3	Bongi	69	0,7	23	0,8
Alto Santa Teresinha	31	0,3	12	0,4	Cacote	26	0,3	9	0,3
Arruda	109	1,1	32	1,1	Coqueiral	55	0,5	24	0,8
Beberibe	52	0,5	22	0,7	Curado	75	0,7	23	0,8
Bomba do Hemeterio	66	0,6	25	0,8	Estancia	56	0,5	21	0,7
Cajueiro	65	0,6	23	0,8	Jardim São Paulo	209	2,0	73	2,4
Campina do Barreto	64	0,6	18	0,6	Jiquia	46	0,4	14	0,5
Campo Grande	203	2,0	57	1,9	Mangueira	54	0,5	23	0,8
Dois Unidos	206	2,0	80	2,7	Mustardinha	62	0,6	30	1,0
Encruzilhada	123	1,2	25	0,8	San Martin	177	1,7	52	1,7
Fundao	45	0,4	13	0,4	Sancho	63	0,6	16	0,5
Hipodromo	18	0,2	5	0,2	Tejipio	84	0,8	32	1,1
Linha do Tiro	84	0,8	29	1,0	Totó	33	0,3	16	0,5
Peixinhos	9	0,1	2	0,1	DS VI	1661	16,1	435	14,6
Ponto de Parada	9	0,1	3	0,1	Boa Viagem	941	9,1	209	7,0
Porto da Madeira	40	0,4	14	0,5	Brasilia Teimosa	104	1,0	39	1,3
Rosarinho	81	0,8	10	0,3	Imbiribeira	292	2,8	80	2,7
Torreao	13	0,1	5	0,2	Ipsep	157	1,5	54	1,8
DS III	1123	10,9	217	7,3	Pina	167	1,6	53	1,8
Aflitos	43	0,4	5	0,2	DS VII	968	9,4	334	11,2
Alto do Mandu	28	0,3	7	0,2	Alto Jose Bonifacio	60	0,6	23	0,8
Apipucos	40	0,4	1	0,0	Alto Jose do Pinho	72	0,7	20	0,7
Casa Amarela	283	2,7	70	2,3	Brejo da Guabiraba	53	0,5	16	0,5
Casa Forte	97	0,9	19	0,6	Brejo de Beberibe	35	0,3	16	0,5
Derby	29	0,3	3	0,1	Corrego do Jenipapo	48	0,5	19	0,6
Dois Irmaos	23	0,2	6	0,2	Guabiraba	37	0,4	9	0,3
Espinheiro	111	1,1	27	0,9	Macaxeira	103	1,0	29	1,0
Gracas	158	1,5	18	0,6	Mangabeira	30	0,3	8	0,3
Jaqueira	22	0,2	6	0,2	Morro da Conceicao	44	0,4	15	0,5
Monteiro	21	0,2	7	0,2	Nova Descoberta	208	2,0	80	2,7
Parnamirim	66	0,6	6	0,2	Passarinho	86	0,8	23	0,8
Poço	41	0,4	7	0,2	Pau Ferro ²	1	0,0	0	0,0
Santana	24	0,2	6	0,2	Vasco da Gama	191	1,8	76	2,5
Sitio dos Pintos	19	0,2	6	0,2	DS VIII	890	8,6	298	10,0
Tamarineira	118	1,1	23	0,8	Cohab	369	3,6	130	4,4
DS IV	1925	18,6	497	16,7	Ibura	393	3,8	127	4,3
Caxanga	68	0,7	19	0,6	Jordao	128	1,2	41	1,4
Cidade Universitaria	12	0,1	4	0,1	Ign	109	1,1	4	0,1
Cordeiro	276	2,7	78	2,6	Total	10325	100,0	2982	100,0

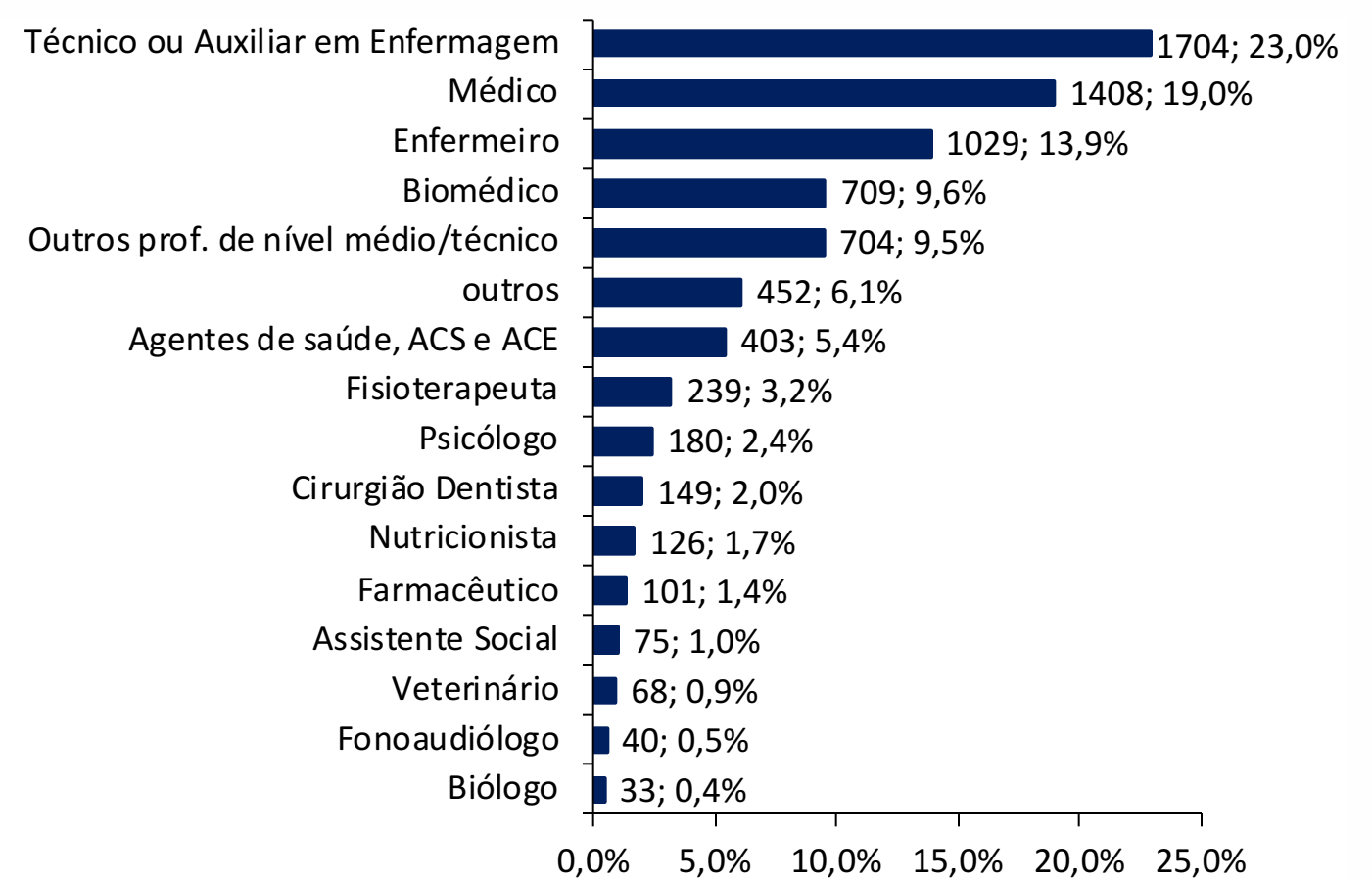
DISTRIBUIÇÃO ESPACIAL DOS CASOS DE SRAG E ÓBITOS CONFIRMADOS PARA COVID-19




PERFIL DE CASOS LEVES NOTIFICADOS PARA COVID-19 EM PROFISSIONAIS DE SAÚDE (N=23.866)

Figura 17. Número e proporção de casos leves em profissionais de saúde notificados para Covid-19, segundo classificação final. Recife, 2020-2021

Classificação Final	N	%
Confirmado	7420	31,1
Descartado	12506	52,4
Em investigação	3825	16,0
Inconclusivo	115	0,5
Total	23866	100,0



LEITOS MUNICIPAIS PARA PACIENTES COM COVID-19

 PLANO MUNICIPAL DE CONTINGÊNCIA COVID-19 #juntospelavida		
	EM FUNCIONAMENTO	OCUPADOS
UTI	130	108
ENFERMARIA	162	94
TOTAL	292	202

SANITIZAÇÃO

Foram realizadas **170.200** visitas para sanitização de espaços públicos. Diariamente, mais de 130 profissionais da Vigilância Ambiental do Recife promovem a desinfecção de cerca de 600 locais de grande fluxo de pessoas, como equipamentos de saúde e de assistência social; mais de 350 paradas de ônibus, terminais integrados de passageiros e estações de BRT; a sede da Prefeitura, mercados públicos, agências da Caixa Econômica Federal, locais de distribuição de cestas básicas e outros pontos que possam gerar aglomerações. Foram empregados, até hoje, **744.465** litros da solução desinfetante com ação viricida de alto nível, cujo efeito tem início em até cinco minutos e o efeito residual atua por 24 horas.

AFASTAMENTO DE PROFISSIONAIS DE SAÚDE

Neste domingo (14), estão afastados **24** profissionais de saúde da rede municipal por suspeita ou confirmação de covid-19, desses sendo 11 médicos, sete enfermeiros, um técnico em enfermagem e dois auxiliares de enfermagem da Secretaria de Saúde (Sesau) do Recife.

Para outras informações sobre a pandemia no Recife:

<https://novocoronavirus.recife.pe.gov.br>.