

Data de Emissão: 14/03/2021

**RESUMO EPIDEMIOLÓGICO DA COVID-19 NO RECIFE**

Neste domingo (14), o Recife confirmou **642** novos casos de covid-19 (não necessariamente notificados no referido período), sendo 624 casos leves e 18 casos de srag. Também foram confirmadas, laboratorialmente, **cinco** novas mortes, sendo duas mulheres e três homens, ocorridas no dia 12 de março de 2021. Os pacientes que foram a óbito tinham idades entre 52 e 77 anos. Assim, o município totaliza **77.852** casos confirmados da covid-19, sendo 67.048 leves e 10.804 casos de srag. Destes últimos, **3.166** evoluíram para o óbito. Além disso, o boletim também aponta um total de **73.027** pacientes recuperados da doença.

Comparando-se as semanas epidemiológicas SE 08 e SE 09, para os casos leves observa-se **um incremento de 14,2% de notificações e de 10,6% para os casos confirmados** (Figura 4). Em relação aos casos de srag, houve um **incremento de 6,1% no número de casos notificados e de 5,4% dos casos confirmados** (Figura 9).

Quanto aos óbitos, a mesma comparação demonstra um **incremento de 18,4% para os óbitos notificados de srag e de 6,3% para os óbitos confirmados** para covid-19 (Figura 13). Analisando-se a data de ocorrência dos óbitos dos últimos 60 dias, nota-se que o número de óbitos variou entre 0 e 12 (Figura 14).

**PANORAMA**

	<b>119.030.459</b> Confirmados	<b>2.640.639</b> Óbitos		Fonte: OMS. Dados atualizados em 14/03/2021, às 9h e 42min. ( <a href="https://covid19.who.int/">https://covid19.who.int/</a> )
	<b>11.439.558</b> Confirmados	<b>277.102</b> Óbitos	<b>10.036.947</b> Recuperados	Fonte: Ministério da Saúde. Dados atualizados em 13/03/2021, às 19h e 10min. ( <a href="https://covid.saude.gov.br">https://covid.saude.gov.br</a> )
	<b>316.424</b> Confirmados (1.631 novos)	<b>11.357</b> Óbitos (39 novos)	<b>272.154</b> Recuperados	Fonte: CIEVS-PE/SEVS/SES-PE. Dados atualizados até 12/03/2021. ( <a href="https://www.cievspe.com/novo-coronavirus-2019-ncov">https://www.cievspe.com/novo-coronavirus-2019-ncov</a> )
	<b>77.852</b> Confirmados (642 novos)	<b>3.166</b> Óbitos (5 novos)	<b>73.027</b> Recuperados	Fonte: Gevepi/SEVS/Sesau Recife. Dados atualizados até 14/03/2021, exportados em 14/03/2021 às 08h e 20min (Notificação) e às 09h e 22min (e-SUS notifica). ( <a href="https://cievsrecife.wordpress.com/publicacoes-devs-sesau-recife">https://cievsrecife.wordpress.com/publicacoes-devs-sesau-recife</a> )

**ANÚNCIO DO DIA****UPA-E do Ibura passa por readequação para ter atendimento exclusivo de pacientes com suspeita ou confirmação de covid-19**

A Prefeitura do Recife está adaptando a Unidade Pública de Atendimento Especializado (UPA-E) Professor Fernando Figueira, no Ibura, para atender recifenses com covid-19, temporariamente. A unidade, que é voltada para atendimentos com médicos especialistas, exames e diagnósticos, terá a função de atender exclusivamente os pacientes com o novo coronavírus, sendo encaminhados de outras unidades. No local, serão instaladas 28 salas de observação e 20 salas vermelhas, que funcionam com respiradores. Saiba mais: <http://www2.recife.pe.gov.br/node/292324>

## PERFIL DOS CASOS LEVES CONFIRMADOS PARA COVID-19 (N=67.048)

Figura 1. Número e proporção de casos leves confirmados para Covid-19, segundo sexo. Recife, 2020-2021

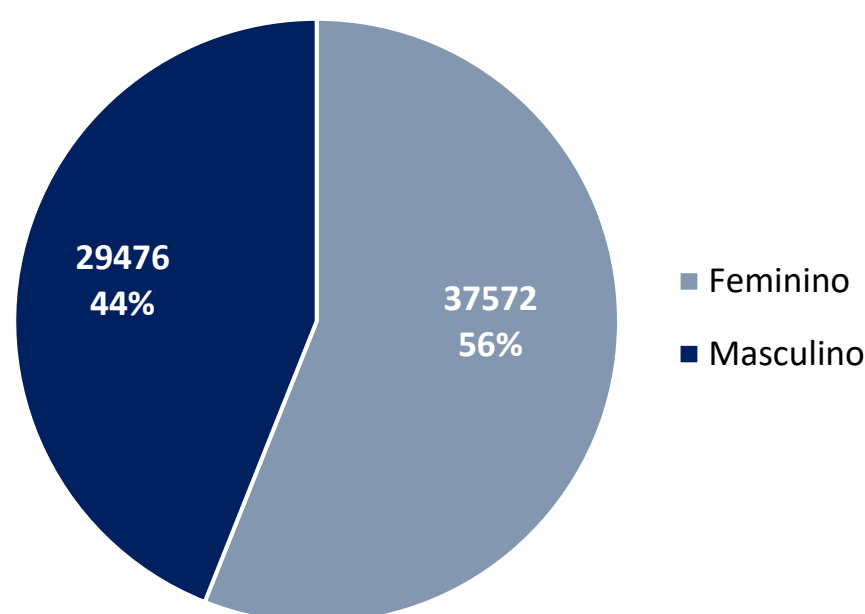
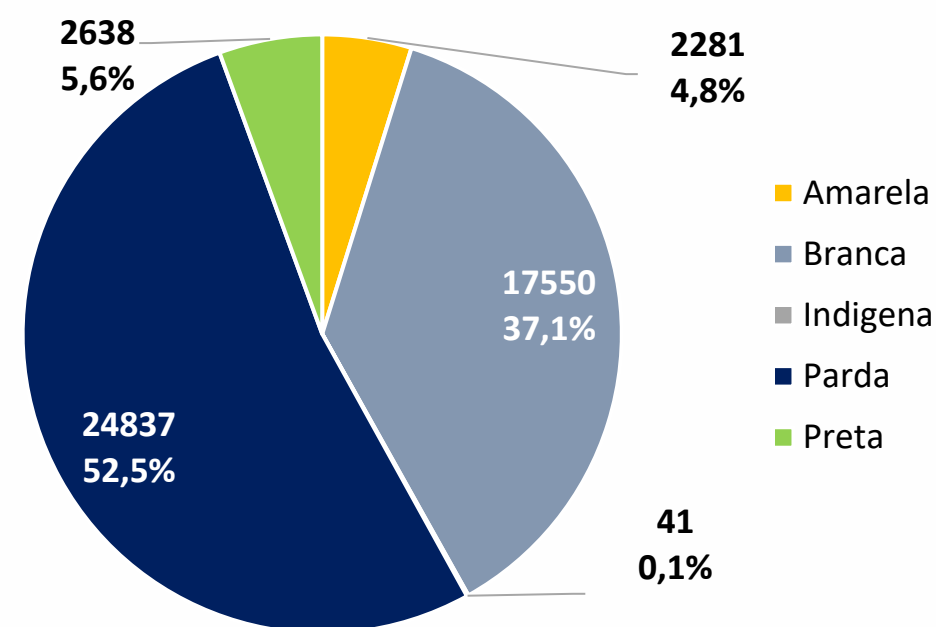
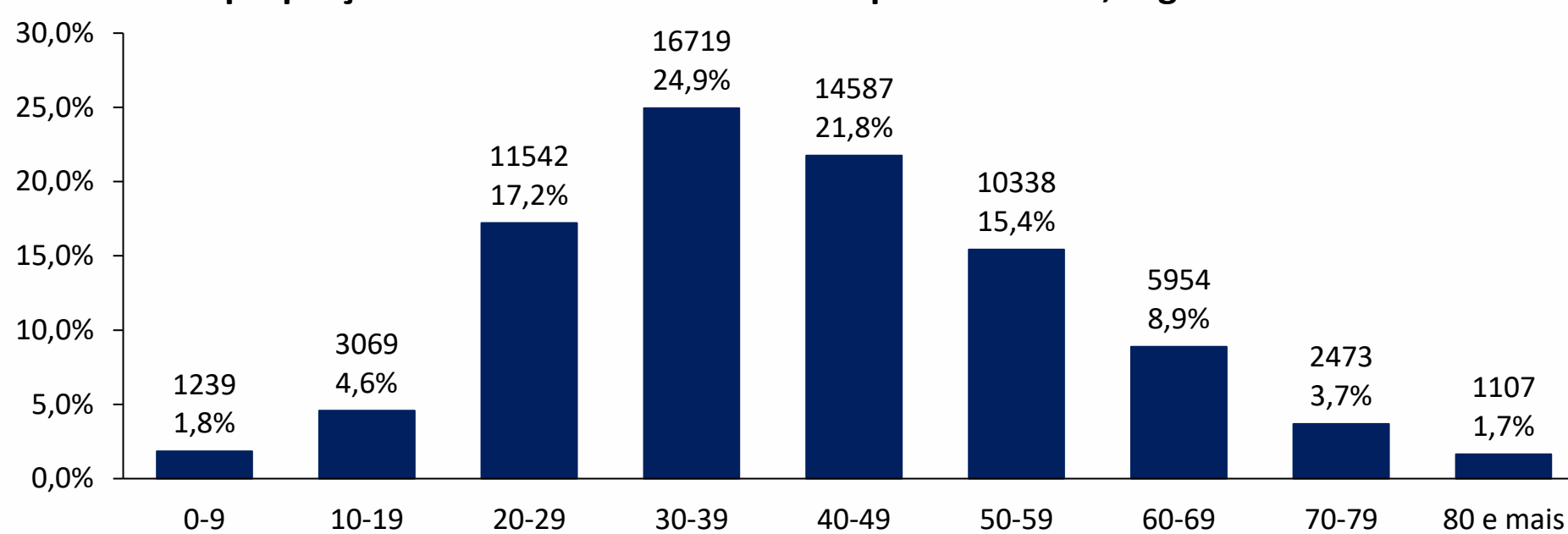


Figura 2. Número e proporção de casos leves confirmados para Covid-19, segundo raça/cor. Recife, 2020-2021



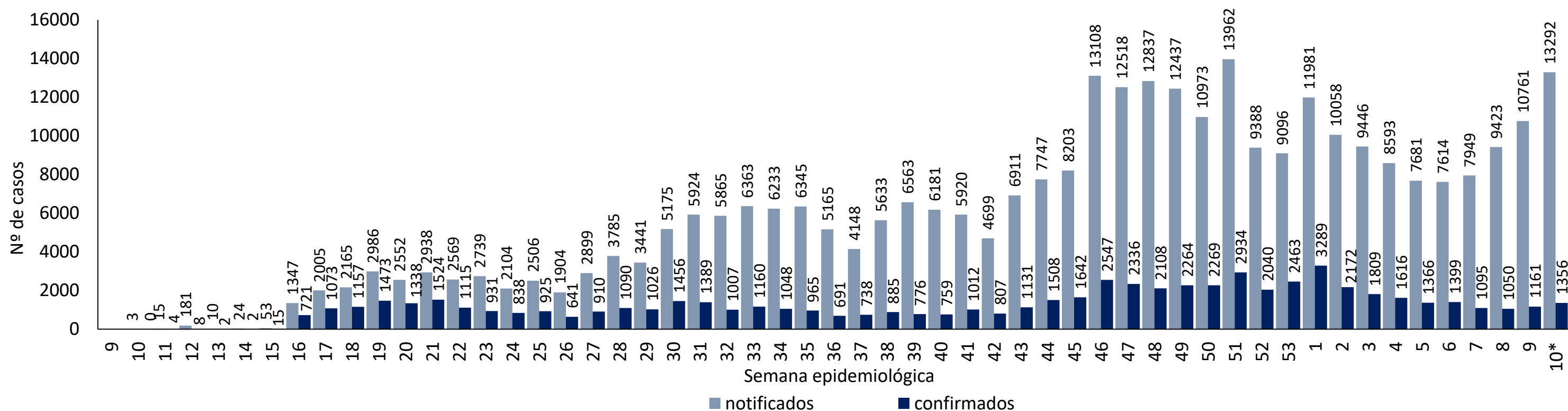
Nota: 19701 casos ignorados (29,4%)

Figura 3. Número e proporção de casos leves confirmados para Covid-19, segundo faixa etária. Recife, 2020-2021



Nota: 20 casos ignorados

Figura 4. Distribuição de casos leves notificados, confirmados de Covid-19, por semana epidemiológica de notificação. Recife, 2020-2021 (até a SE 10\*/2021)



Nota: Dados provisórios, sujeitos a alterações por limpeza de duplicidades ou correção dos registros, exportados em 14/03/2021 às 09h e 22min (e-SUS)  
\* SE 10 (07 a 13/03/2021): dados correspondentes aos dias 07 a 13/03/2021

## PERFIL DOS CASOS SRAG CONFIRMADOS PARA COVID-19 (N=10.804)

Figura 5. Número e proporção dos casos de SRAG confirmados para Covid-19, segundo sexo. Recife, 2020-2021

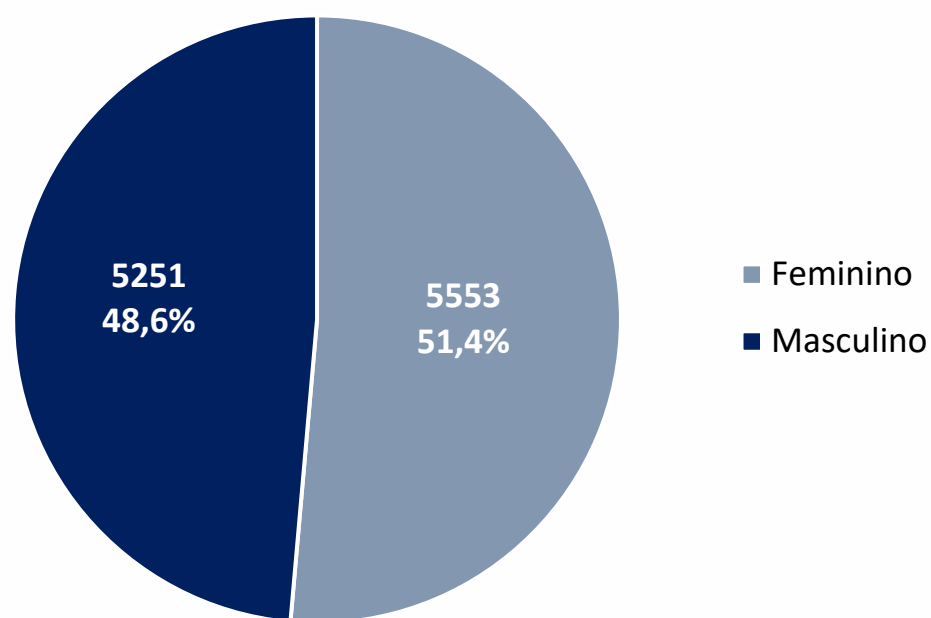
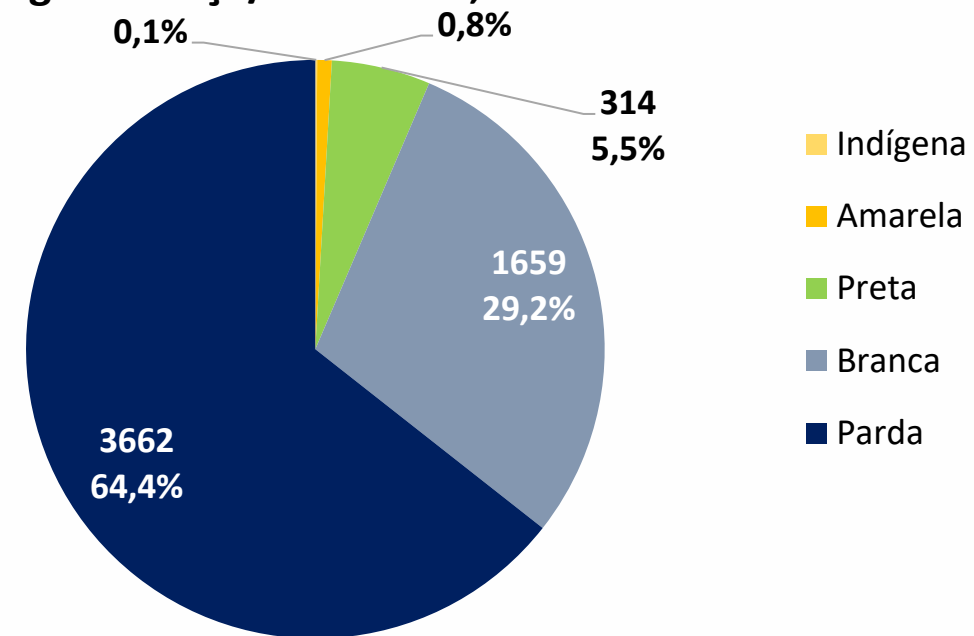


Figura 6. Número e proporção dos casos de SRAG confirmados para Covid-19, segundo raça/cor. Recife, 2020-2021



Nota: 5.117 casos ignorados/brancos (47,4%)

Figura 7. Número e proporção de casos SRAG confirmados para Covid-19, segundo faixa etária. Recife, 2020-2021

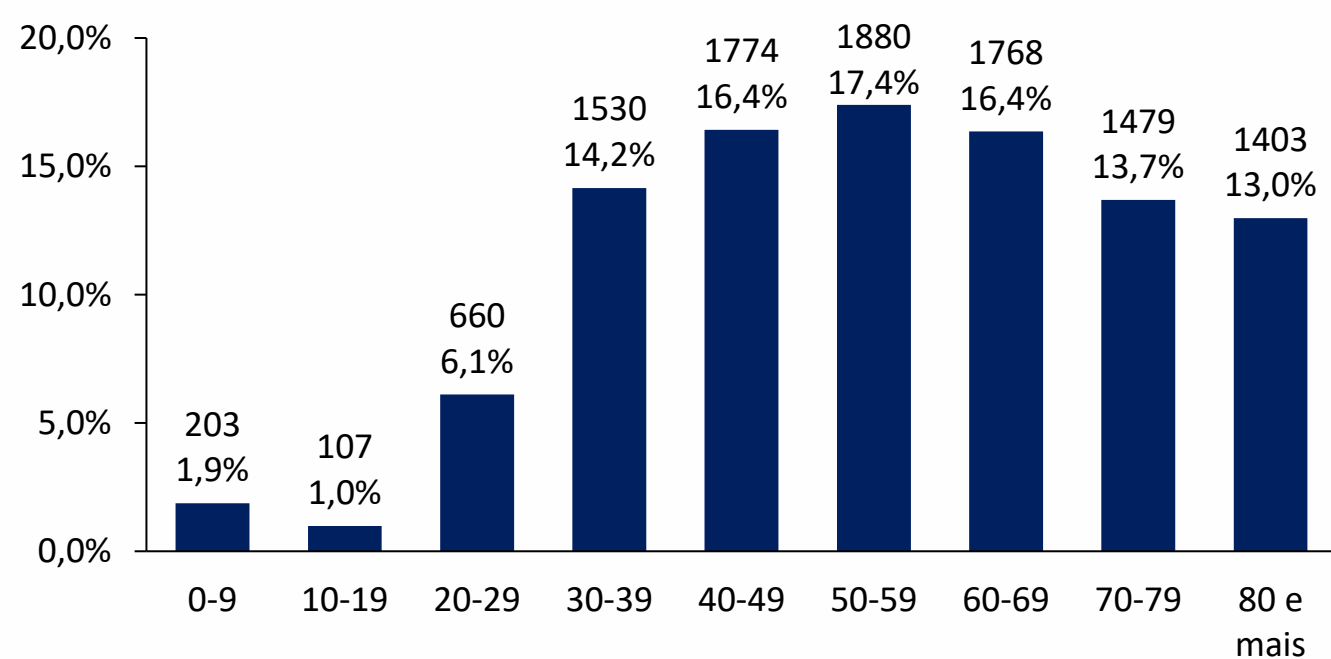


Figura 8. Número e proporção de casos SRAG confirmados para Covid-19, segundo evolução. Recife 2020 - 2021

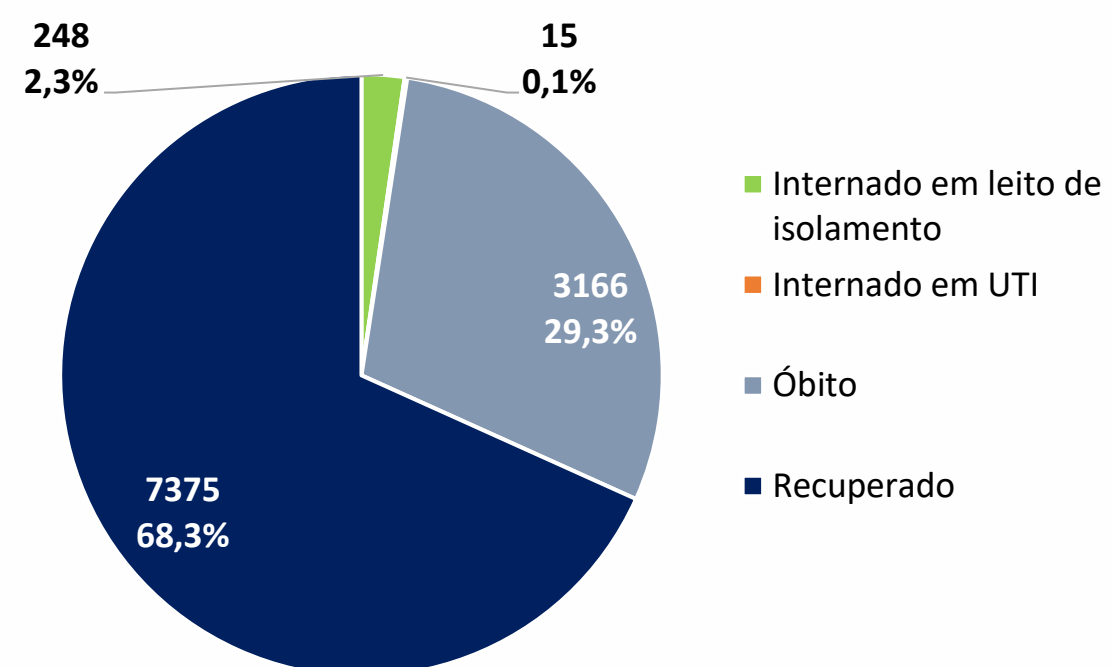
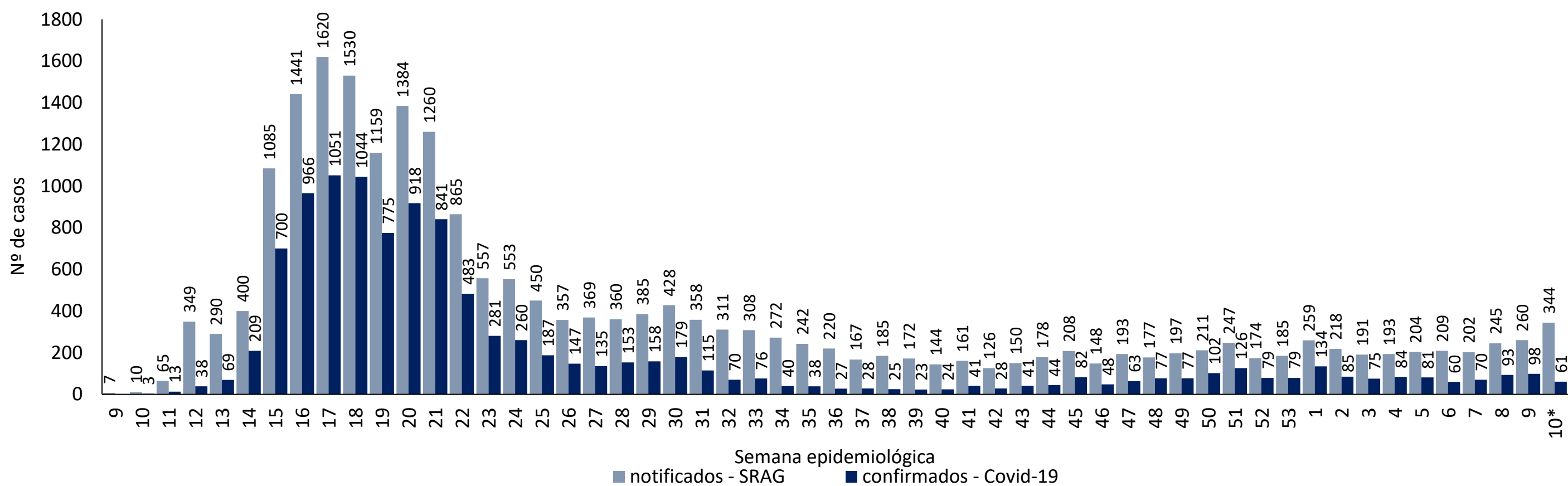


Figura 9. Distribuição dos casos de SRAG, notificados e confirmados para Covid-19, por semana epidemiológica de notificação. Recife, 2020-2021 (até a SE 10\*/2021)



Nota: Dados provisórios, sujeitos a alterações por limpeza de duplicidades ou correção dos registros. Exportados em 14/03/2021 às 08h e 20min (Notifica-PE).  
\* SE 10 (07 a 13/03/2021): dados correspondentes aos dias 07 a 13/03/2021

### PERFIL DE ÓBITOS CONFIRMADOS PARA COVID-19 (N=3.166)

Figura 10. Número e proporção de óbitos de SRAG confirmados para Covid-19, segundo sexo. Recife, 2020-2021

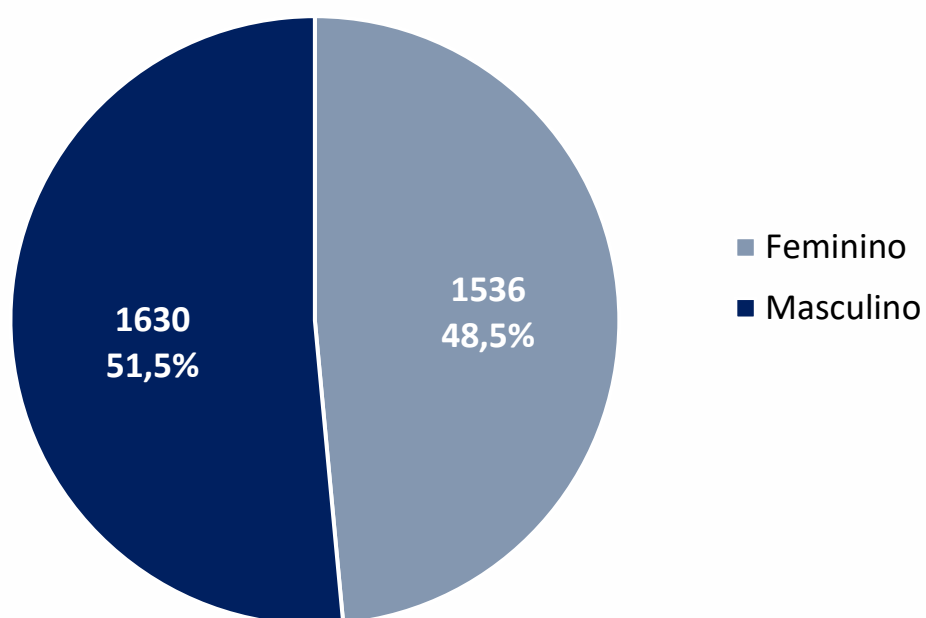
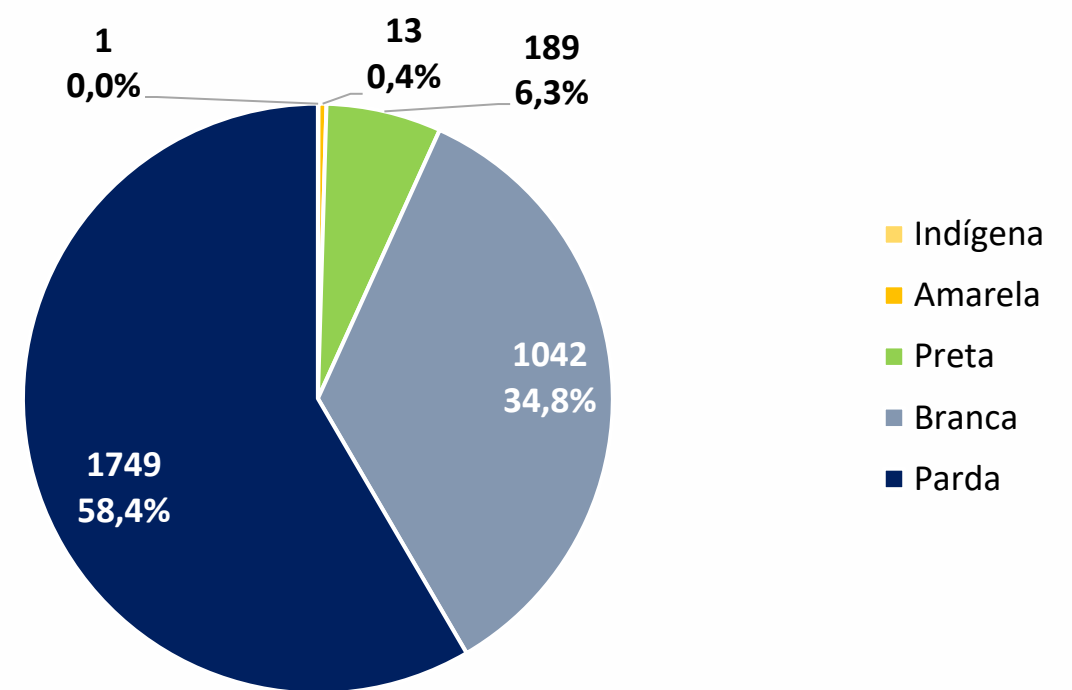


Figura 11. Número e proporção de óbitos de SRAG confirmados para Covid-19, segundo raça/cor. Recife, 2020-2021



Nota: 172 casos ignorados/brancos (5,4%)

Figura 12. Número e proporção de óbitos de SRAG confirmados para Covid-19, segundo faixa etária. Recife, 2020-2021

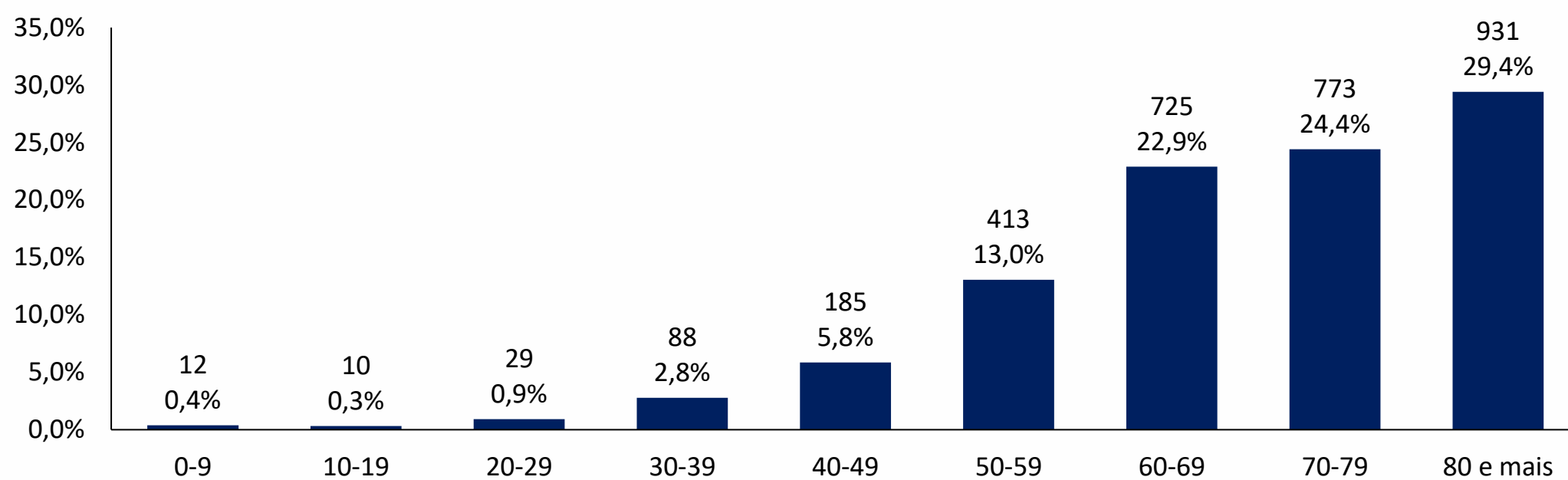
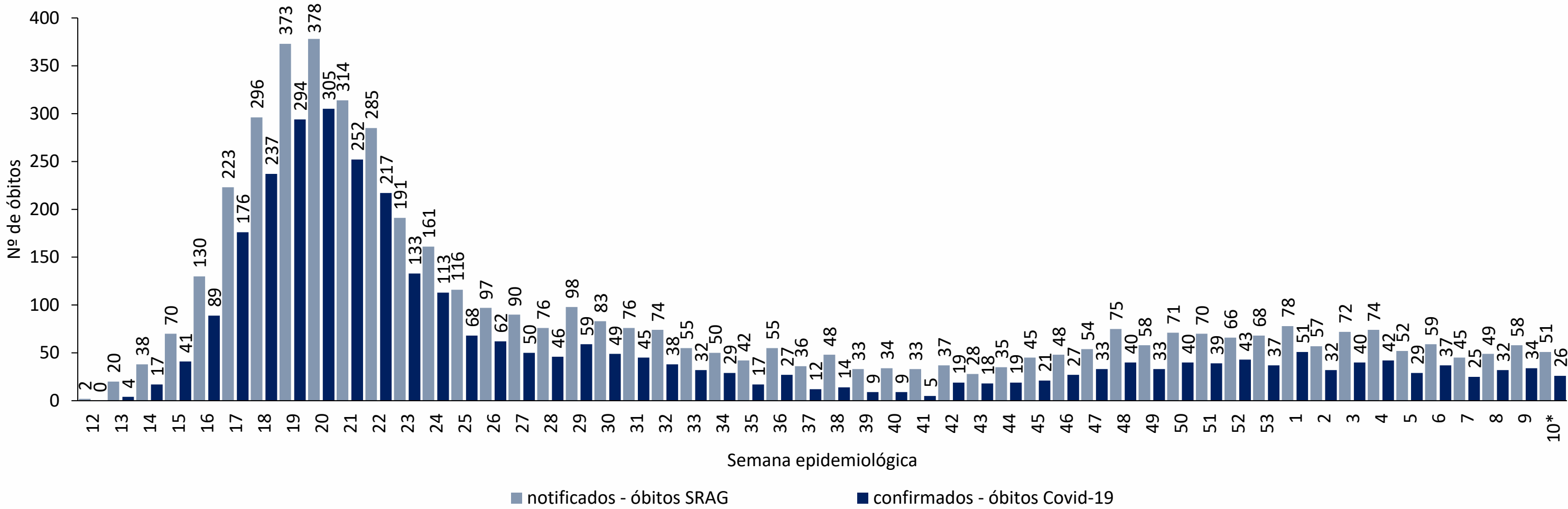
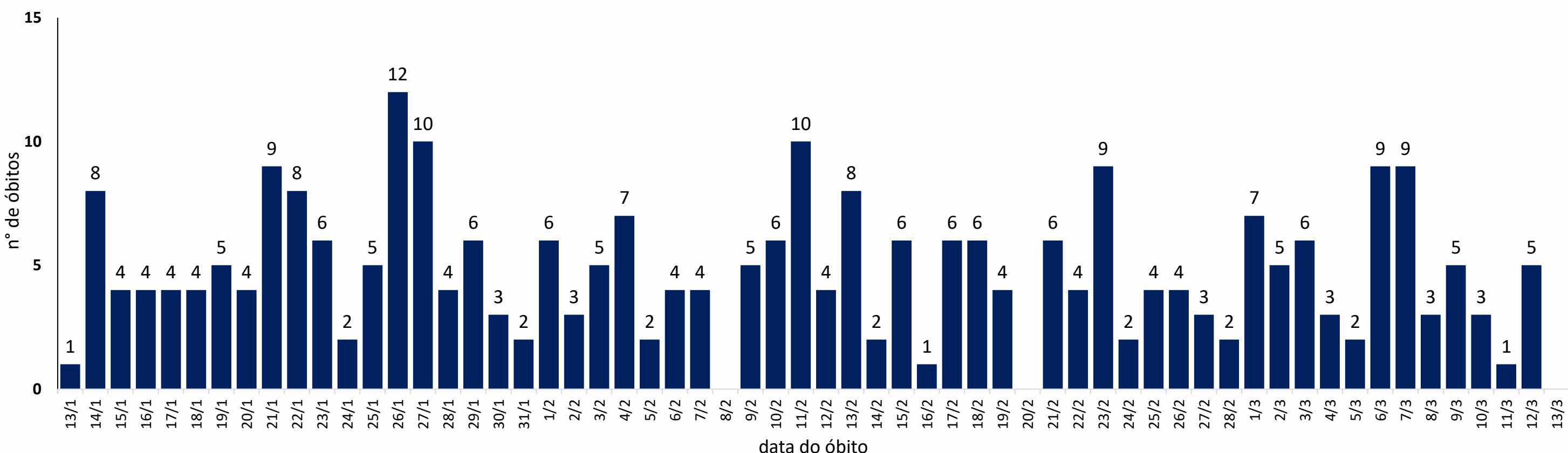


Figura 13. Distribuição dos óbitos de SRAG, notificados e confirmados para Covid-19, segundo semana epidemiológica da ocorrência do óbito. Recife, 2020-2021 (até a SE 10\*/2021)



Nota: Dados provisórios, sujeitos a alterações por limpeza de duplicidades ou correção dos registros. Exportados em 14/03/2021 às 08h e 20min (Notifica-PE).  
\* SE 10 (07 a 13/03/2021): dados correspondentes aos dias 07 a 13/03/2021

Figura 14. Distribuição de óbitos de SRAG confirmados para Covid-19, segundo data da ocorrência do óbito dos últimos 60 dias. Recife, 2021\*



Nota: Dados provisórios, sujeitos a alterações por limpeza de duplicidades ou correção dos registros. Exportados em 14/03/2021 às 08h e 20min (Notifica-PE).  
\* SE 10 (07 a 13/03/2021): dados correspondentes aos dias 07 a 13/03/2021

### DISTRIBUIÇÃO DE CASOS CONFIRMADOS DE COVID 19, SEGUNDO DISTRITO SANITÁRIO E BAIRROS

Tabela 1. Casos de SRAG e óbitos confirmados para Covid-19, segundo DS e bairro de residência. Recife, 2021\*

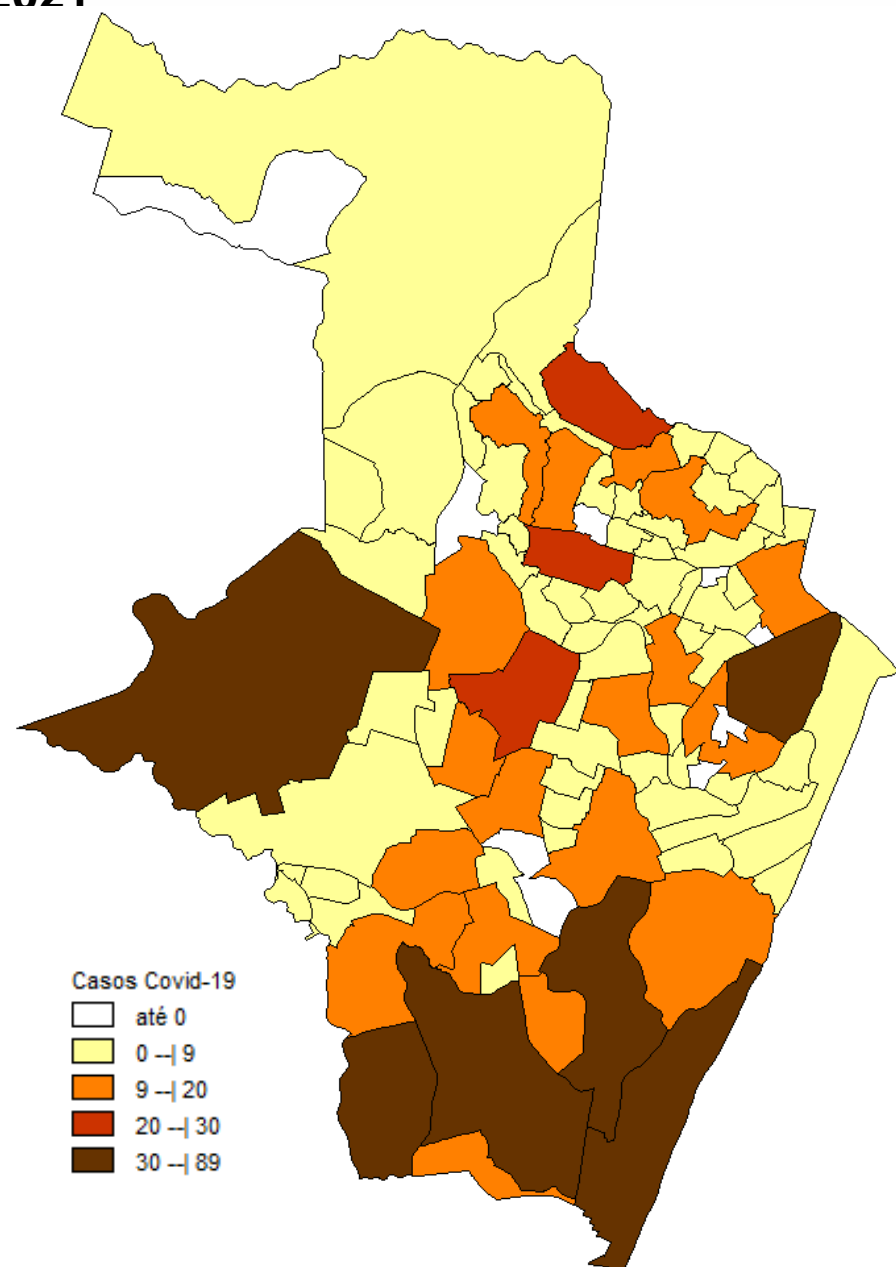
DISTRITO SANITÁRIO/BAIRRO	SRAG		Óbitos		DISTRITO SANITÁRIO/BAIRRO	SRAG		Óbitos	
	N	%	N	%		N	%	N	%
<b>DS I</b>	<b>61</b>	<b>7,2</b>	<b>25</b>	<b>7,0</b>	Engenho do Meio	4	0,5	2	0,6
Boa Vista	16	1,9	7	2,0	Ilha do Retiro	1	0,1	1	0,3
Cabanga	1	0,1	1	0,3	Iputinga	20	2,3	9	2,5
Coelhos	3	0,4	4	1,1	Madalena	11	1,3	5	1,4
Ilha do Leite	0	0,0	0	0,0	Prado	6	0,7	4	1,1
Ilha Joana Bezerra	2	0,2	2	0,6	Torre	8	0,9	2	0,6
Paissandu	1	0,1	1	0,3	Torroes	13	1,5	6	1,7
Recife	1	0,1	0	0,0	Varzea	36	4,2	15	4,2
Santo Amaro	31	3,6	7	2,0	Zumbi	6	0,7	2	0,6
Santo Antonio	2	0,2	1	0,3	<b>DS V</b>	<b>121</b>	<b>14,2</b>	<b>57</b>	<b>15,9</b>
Sao Jose	4	0,5	2	0,6	Afogados	13	1,5	6	1,7
Soledade	0	0,0	0	0,0	Areias	17	2,0	11	3,1
<b>DS II</b>	<b>128</b>	<b>15,0</b>	<b>62</b>	<b>17,3</b>	Barro	15	1,8	7	2,0
Agua Fria	20	2,3	12	3,4	Bongi	6	0,7	5	1,4
Alto Santa Teresinha	2	0,2	1	0,3	Cacote	1	0,1	0	0,0
Arruda	6	0,7	3	0,8	Coqueiral	3	0,4	1	0,3
Beberibe	4	0,5	0	0,0	Curado	4	0,5	1	0,3
Bomba do Hemeterio	4	0,5	2	0,6	Estancia	7	0,8	3	0,8
Cajueiro	4	0,5	0	0,0	Jardim São Paulo	14	1,6	6	1,7
Campina do Barreto	8	0,9	2	0,6	Jiquia	0	0,0	0	0,0
Campo Grande	17	2,0	11	3,1	Mangueira	4	0,5	1	0,3
Dois Unidos	21	2,5	12	3,4	Mustardinha	8	0,9	5	1,4
Encruzilhada	6	0,7	3	0,8	San Martin	16	1,9	5	1,4
Fundao	8	0,9	1	0,3	Sancho	6	0,7	4	1,1
Hipodromo	3	0,4	1	0,3	Tejipio	4	0,5	1	0,3
Linha do Tiro	10	1,2	8	2,2	Totó	3	0,4	1	0,3
Peixinhos	2	0,2	1	0,3	<b>DS VI</b>	<b>160</b>	<b>18,8</b>	<b>67</b>	<b>18,7</b>
Ponto de Parada	0	0,0	0	0,0	Boa Viagem	89	10,4	31	8,7
Porto da Madeira	9	1,1	3	0,8	Brasilia Teimosa	8	0,9	4	1,1
Rosarinho	4	0,5	1	0,3	Imbiribeira	33	3,9	15	4,2
Torreao	0	0,0	1	0,3	Ipsep	20	2,3	12	3,4
<b>DS III</b>	<b>70</b>	<b>8,2</b>	<b>22</b>	<b>6,1</b>	Pina	10	1,2	5	1,4
Aflitos	3	0,4	0	0,0	<b>DS VII</b>	<b>65</b>	<b>7,6</b>	<b>23</b>	<b>6,4</b>
Alto do Mandu	3	0,4	3	0,8	Alto Jose Bonifacio	5	0,6	1	0,3
Apipucos	0	0,0	0	0,0	Alto Jose do Pinho	5	0,6	2	0,6
Casa Amarela	22	2,6	8	2,2	Brejo da Guabiraba	2	0,2	1	0,3
Casa Forte	4	0,5	0	0,0	Brejo de Beberibe	2	0,2	0	0,0
Derby	2	0,2	0	0,0	Corrego do Jenipapo	2	0,2	0	0,0
Dois Irmaos	2	0,2	0	0,0	Guabiraba	2	0,2	1	0,3
Espinheiro	6	0,7	3	0,8	Macaxeira	5	0,6	2	0,6
Gracas	10	1,2	3	0,8	Mangabeira	2	0,2	0	0,0
Jaqueira	2	0,2	0	0,0	Morro da Conceicao	0	0,0	0	0,0
Monteiro	1	0,1	0	0,0	Nova Descoberta	20	2,3	7	2,0
Parnamirim	2	0,2	0	0,0	Passarinho	5	0,6	4	1,1
Poço	1	0,1	1	0,3	Pau Ferro <sup>2</sup>	0	0,0	0	0,0
Santana	3	0,4	1	0,3	Vasco da Gama	15	1,8	5	1,4
Sitio dos Pintos	1	0,1	1	0,3	<b>DS VIII</b>	<b>88</b>	<b>10,3</b>	<b>31</b>	<b>8,7</b>
Tamarineira	8	0,9	2	0,6	Cohab	36	4,2	12	3,4
<b>DS IV</b>	<b>138</b>	<b>16,2</b>	<b>62</b>	<b>17,3</b>	Ibura	34	4,0	13	3,6
Caxanga	7	0,8	5	1,4	Jordao	18	2,1	6	1,7
Cidade Universitaria	1	0,1	0	0,0	Ign	22	2,6	9	2,5
Cordeiro	25	2,9	11	3,1	<b>Total</b>	<b>853</b>	<b>100,0</b>	<b>358</b>	<b>100,0</b>

Nota: Dados provisórios, sujeitos a alterações por limpeza de duplicidades ou correção dos registros. Exportados em 14/03/2021 às 08h e 20min (Notifica-PE).

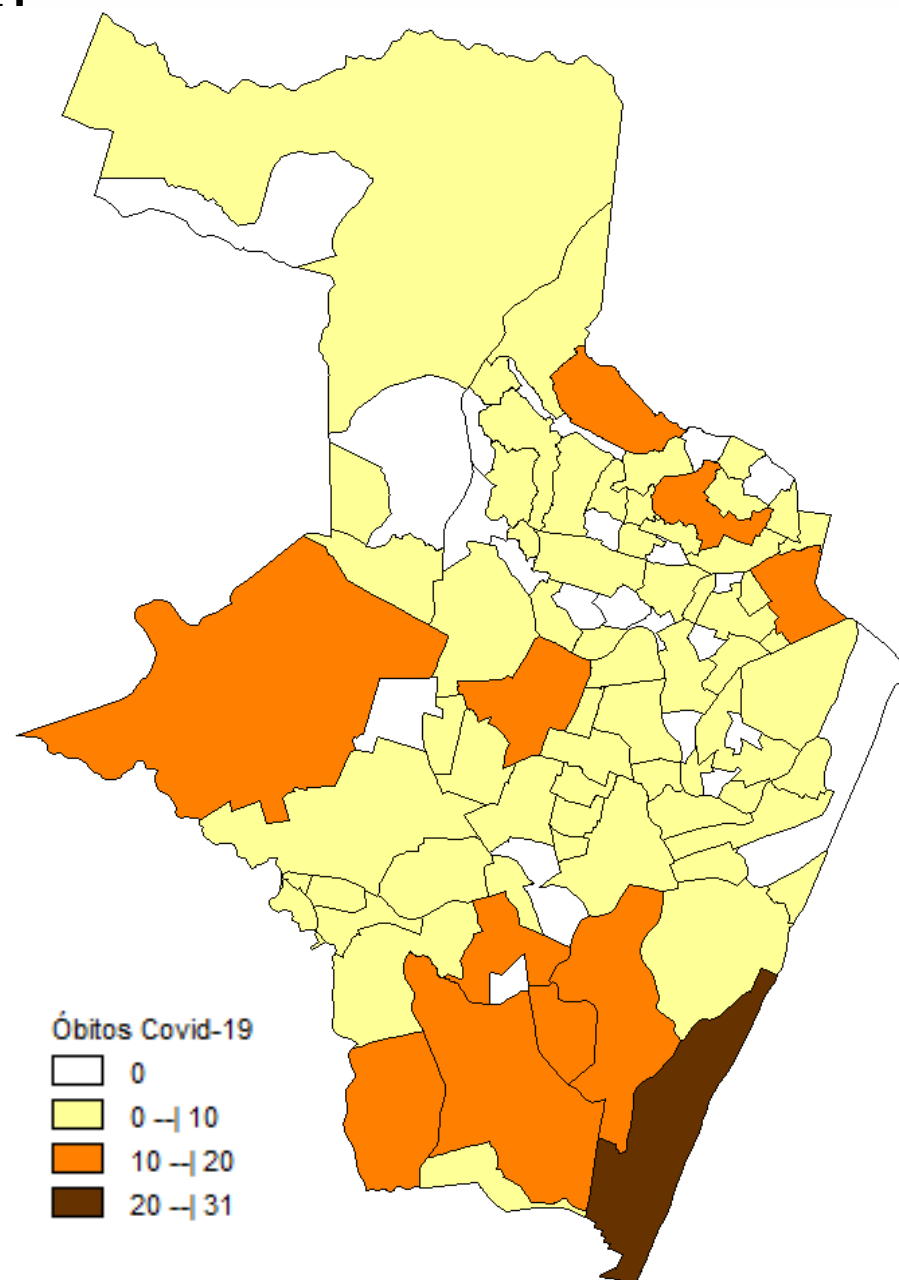
\*Ano de 2021: dados correspondentes aos casos notificados entre os dias 01/01 a 13/03/2021

**DISTRIBUIÇÃO ESPACIAL DOS CASOS DE SRAG E ÓBITOS CONFIRMADOS PARA COVID-19**

**Figura 15. Distribuição espacial dos casos de SRAG confirmados para Covid-19, segundo bairro de residência. Recife, 2021**



**Figura 16. Distribuição espacial dos óbitos de SRAG confirmados para Covid-19, segundo bairro de residência. Recife, 2021**



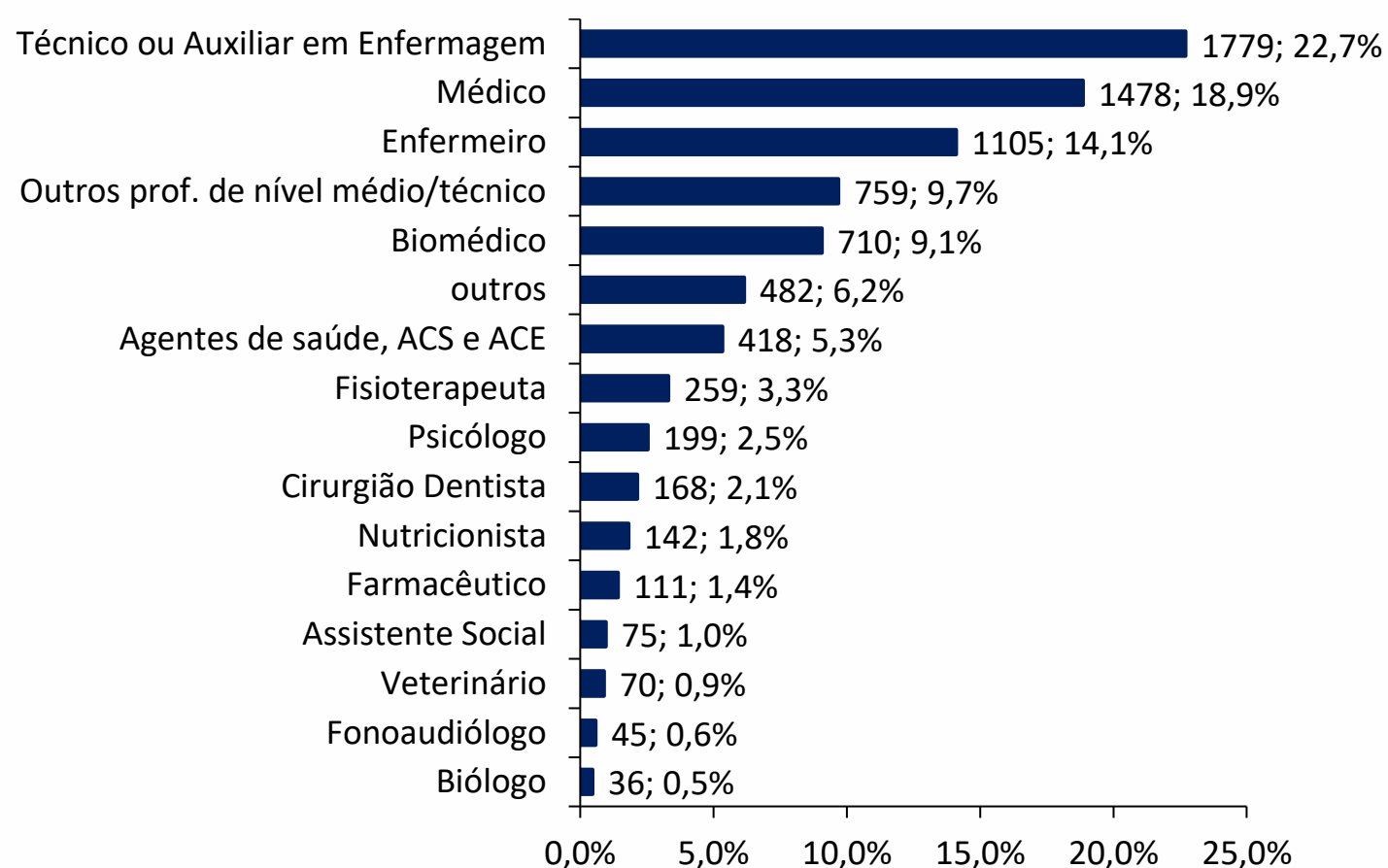
Nota: Dados provisórios, sujeitos a alterações por limpeza de duplicidades ou correção dos registros. Exportados em 14/03/2021 às 08h e 20min (Notifica-PE).  
\*Ano de 2021: dados correspondentes aos casos notificados entre os dias 01/01 a 13/03/2021

**PERFIL DE CASOS LEVES NOTIFICADOS PARA COVID-19 EM PROFISSIONAIS DE SAÚDE (N=24.625)**

**Figura 17. Número e proporção de casos leves em profissionais de saúde notificados para Covid-19, segundo classificação final. Recife, 2020-2021**

Classificação Final	N	%
Confirmado	7836	31,8
Descartado	12624	51,3
Em investigação	3925	15,9
Inconclusivo	240	1,0
<b>Total</b>	<b>24625</b>	<b>100,0</b>

**Figura 18. Proporção de casos leves em profissionais de saúde confirmados para Covid-19, segundo categoria profissional. Recife, 2020-2021**



**LEITOS MUNICIPAIS PARA PACIENTES COM COVID-19**

 <b>PLANO MUNICIPAL DE CONTINGÊNCIA COVID-19</b> #juntospelavida		
	EM FUNCIONAMENTO	OCUPADOS
UTI	180	151
ENFERMARIA	153	92
TOTAL	333	243

**ATENDIMENTOS DO SAMU 192 PARA CAUSAS RESPIRATÓRIAS**

O Samu Metropolitano do Recife registrou, no último sábado (13), **90** chamados por causas respiratórias, que resultaram em **66** acionamentos de ambulâncias para prestar socorro a pacientes com suspeita de covid-19.

**SANITIZAÇÃO**

Foram realizadas **179.161** visitas para sanitização de espaços públicos. Diariamente, mais de 130 profissionais da Vigilância Ambiental do Recife promovem a desinfecção de cerca de 600 locais de grande fluxo de pessoas, como equipamentos de saúde e de assistência social; mais de 350 paradas de ônibus, terminais integrados de passageiros e estações de BRT; a sede da Prefeitura, mercados públicos, agências da Caixa Econômica Federal, locais de distribuição de cestas básicas e outros pontos que possam gerar aglomerações. Foram empregados, até hoje, **760.595** litros da solução desinfetante com ação viricida de alto nível, cujo efeito tem início em até cinco minutos e o efeito residual atua por 24 horas.

**AFASTAMENTO DE PROFISSIONAIS DE SAÚDE**

Neste domingo (14), estão afastados **31** profissionais de saúde da rede municipal por suspeita ou confirmação de covid-19, desses sendo 11 médicos, oito enfermeiros, três técnicos em enfermagem e três auxiliares de enfermagem da Secretaria de Saúde (Sesau) do Recife.

Para outras informações sobre a pandemia no Recife:

<https://novocoronavirus.recife.pe.gov.br>