

Data de Emissão: 14/05/2021

RESUMO EPIDEMIOLÓGICO DA COVID-19 NO RECIFE

Nesta sexta-feira (14), o Recife confirmou **1.047** novos casos de covid-19 (não necessariamente notificados no referido período), sendo 988 casos leves e 59 casos de srag. Também foram confirmadas, laboratorialmente, **14** novas mortes, sendo nove mulheres e cinco homens, ocorridas entre os dias 28 de dezembro de 2020 e 11 de maio de 2021. Os pacientes que foram a óbito tinham idades entre 33 e 76 anos. Assim, o município totaliza **111.930** casos confirmados da covid-19, sendo 98.764 leves e 13.166 casos de srag. Destes últimos, **4.030** evoluíram para óbito. Além disso, o boletim também aponta um total de **105.902** pacientes recuperados da doença.

Comparando-se as semanas epidemiológicas SE 16 e SE 17, para os casos leves observa-se um **incremento de 13,0% nas notificações** e de **11,1% para os casos confirmados** (Figura 4). Em relação aos casos de srag, houve uma **redução de 5,2% no número de casos notificados** e de **21,1% para os casos confirmados** (Figura 9).

Quanto aos óbitos, a mesma comparação demonstra **uma redução de 9,6% para os óbitos notificados de srag** e de **22,4% para os óbitos confirmados** para covid-19 (Figura 13). Analisando-se a data de ocorrência dos óbitos dos últimos 60 dias, nota-se que o número de óbitos variou entre 0 e 21 (Figura 14).

PANORAMA

	160.686.749 Confirmados	3.335.948 Óbitos		Fonte: OMS. Dados atualizados em 14/05/2021, às 12h e 20min. (https://covid19.who.int/)
	15.433.989 Confirmados	430.417 Óbitos	13.979.329 Recuperados	Fonte: Ministério da Saúde. Dados atualizados em 13/05/2021, às 17h e 55min. (https://covid.saude.gov.br)
	434.808 Confirmados (3.195 novos)	14.798 Óbitos (79 novos)	371.416 Recuperados	Fonte: CIEVS-PE/SEVS/SES-PE. Dados atualizados até 12/05/2021. (https://www.cievspe.com/novo-coronavirus-2019-ncov)
	111.930 Confirmados (1.047 novos)	4.030 Óbitos (14 novos)	105.902 Recuperados	Fonte: Gevepi/SEVS/Sesau Recife. Dados atualizados até 13/05/2021, exportados em 14/05/2021 às 07h e 42min (Notifica-PE) e em 14/05/2021 às 09h 00min (e-SUS notifica). (https://cievsrecife.wordpress.com/publicacoes-devs-sesau-recife)

ANÚNCIO DO DIA

Recife anuncia início de vacinação de gestantes e puérperas de outros municípios na capital a partir deste sábado (15)

A união de esforços é fundamental para superar a pandemia da covid-19. Por isso, o Recife decidiu ampliar o olhar para os municípios vizinhos e vacinar gestantes e puérperas (mulheres que tiveram filho até 45 dias) de 60 cidades pernambucanas, com ou sem comorbidades. O agendamento para esse público começa a partir das 18h desta sexta-feira (14) e a imunização inicia já neste sábado (15) em qualquer um dos pontos oferecidos pela gestão municipal. A expectativa é vacinar 16.164 pessoas desse grupo. Saiba mais: <https://bit.ly/3yabbLL>.

PERFIL DOS CASOS LEVES CONFIRMADOS PARA COVID-19 (N=98.764)

Figura 1. Número e proporção de casos leves confirmados para Covid-19, segundo sexo. Recife, 2020-2021

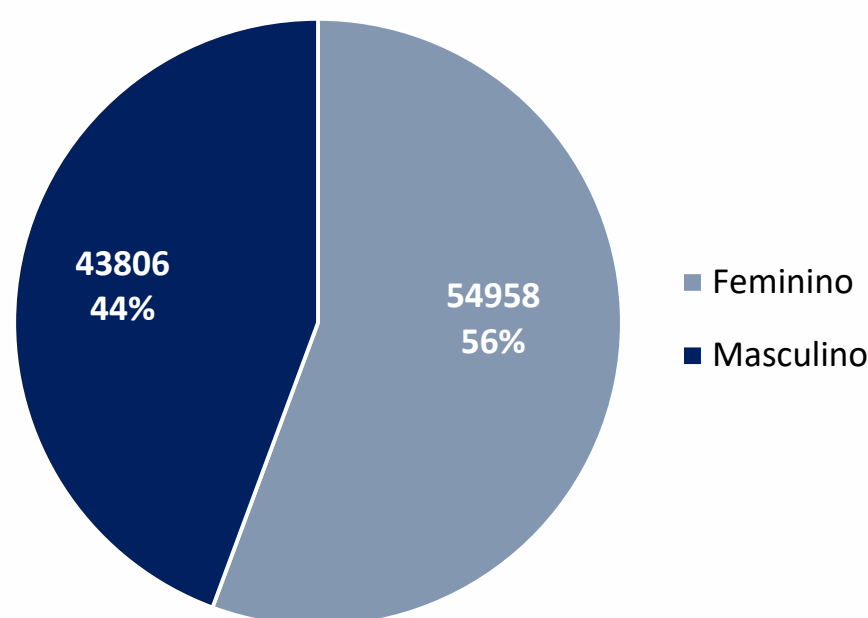


Figura 2. Número e proporção de casos leves confirmados para Covid-19, segundo raça/cor. Recife, 2020-2021

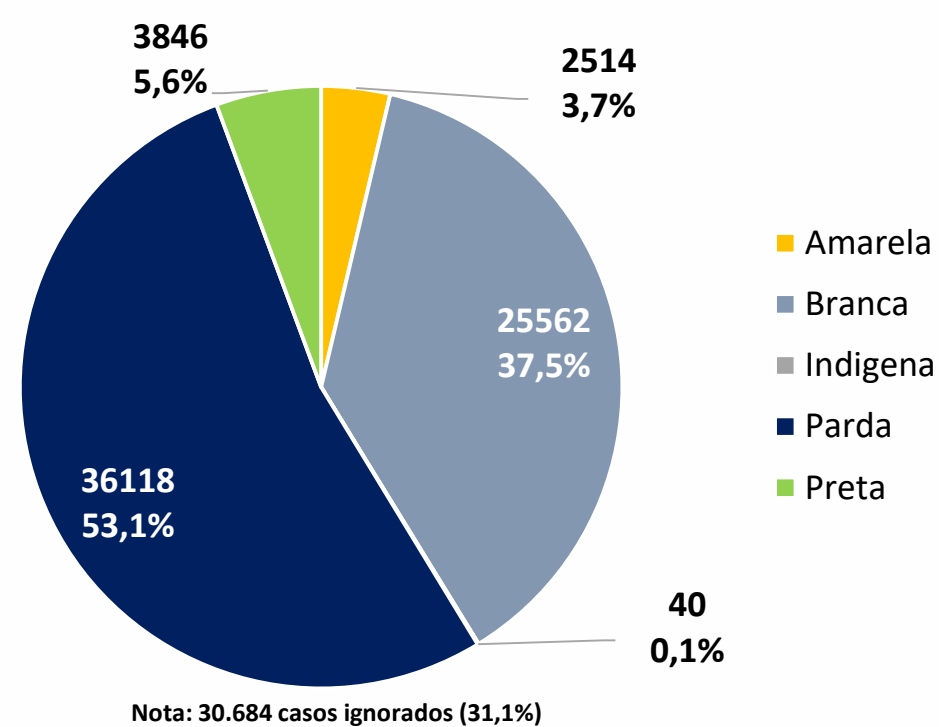


Figura 3. Número e proporção de casos leves confirmados para Covid-19, segundo faixa etária. Recife, 2020-2021

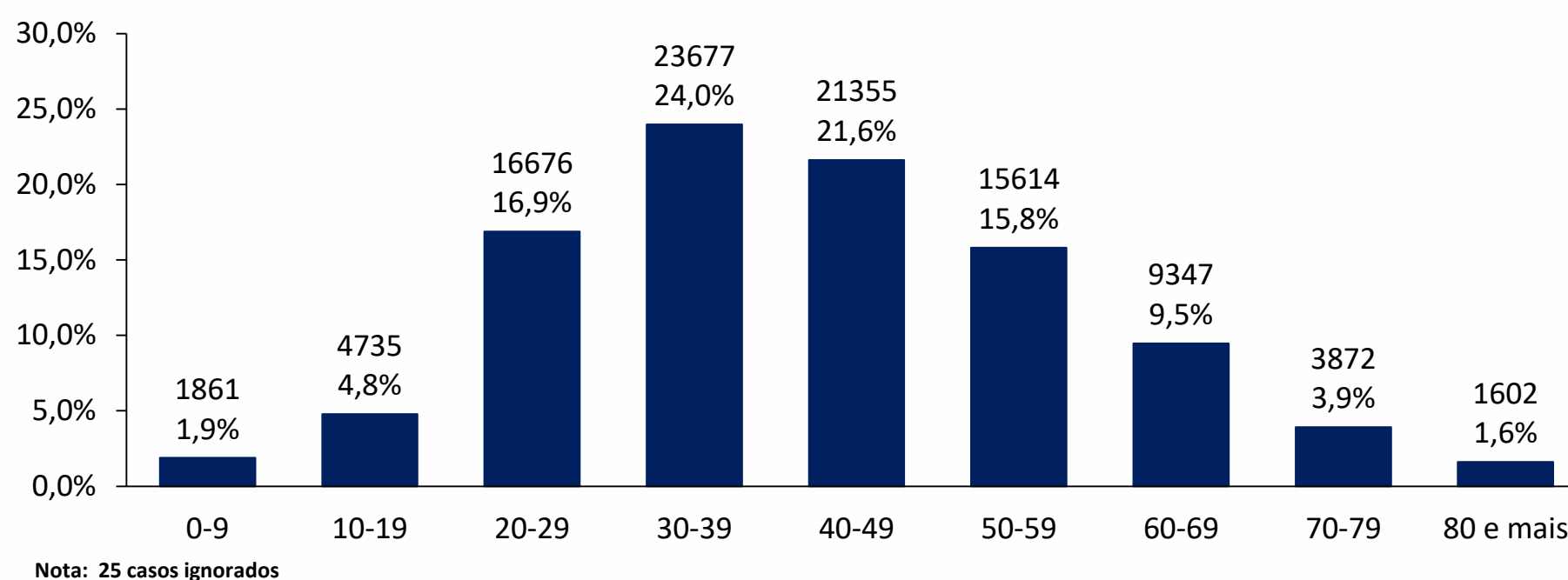
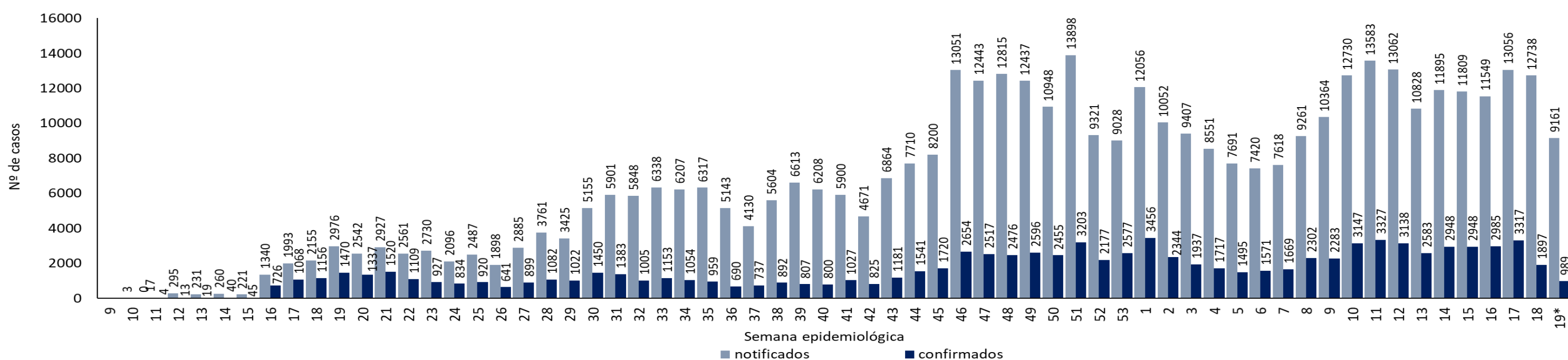


Figura 4. Distribuição de casos leves notificados, confirmados de Covid-19, por semana epidemiológica de notificação. Recife, 2020-2021 (até a SE 19*/2021)



Fonte: Sesau Recife/Sevs/Gevepi/e-SUS notifica

Nota 1: Dados provisórios sujeitos à alteração, exportados em 14/05/2021 às 09h e 00min

* SE 19 (09 a 15/05/2021): dados correspondentes aos dias 09 a 13/05/2021

PERFIL DOS CASOS SRAG CONFIRMADOS PARA COVID-19 (N=13.166)

Figura 5. Número e proporção dos casos de SRAG confirmados para Covid-19, segundo sexo. Recife, 2020-2021

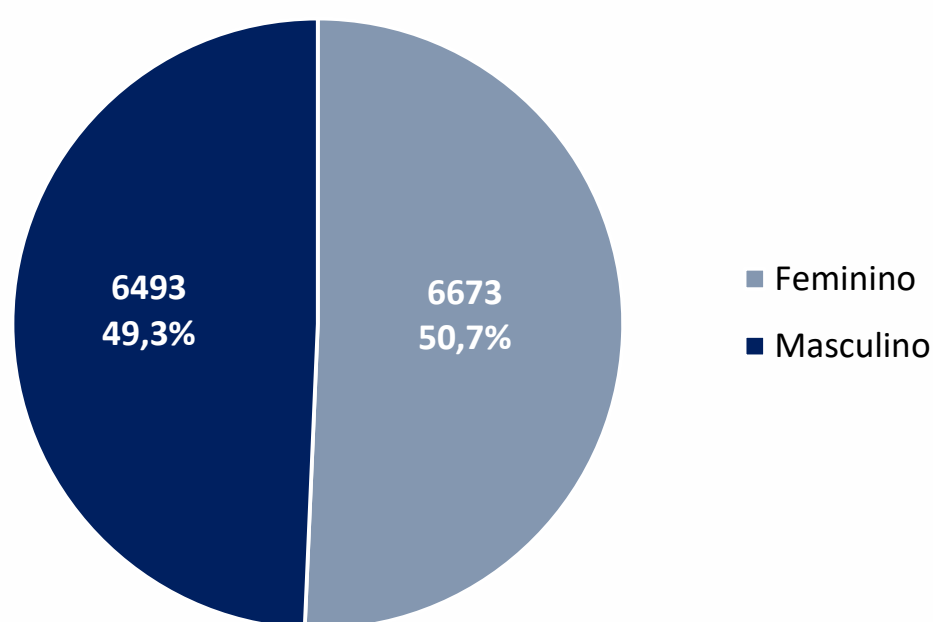
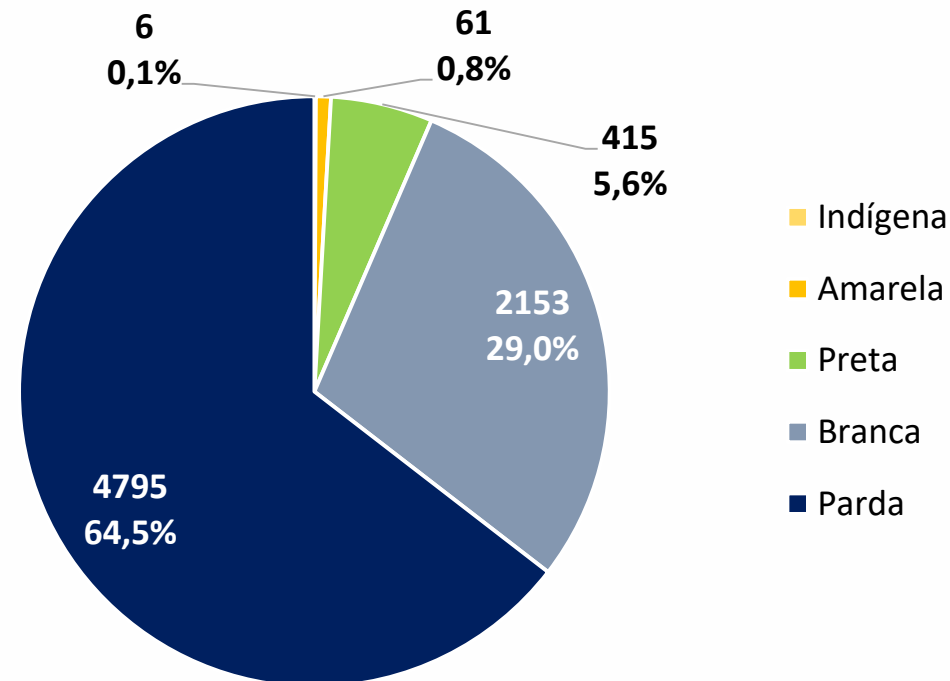
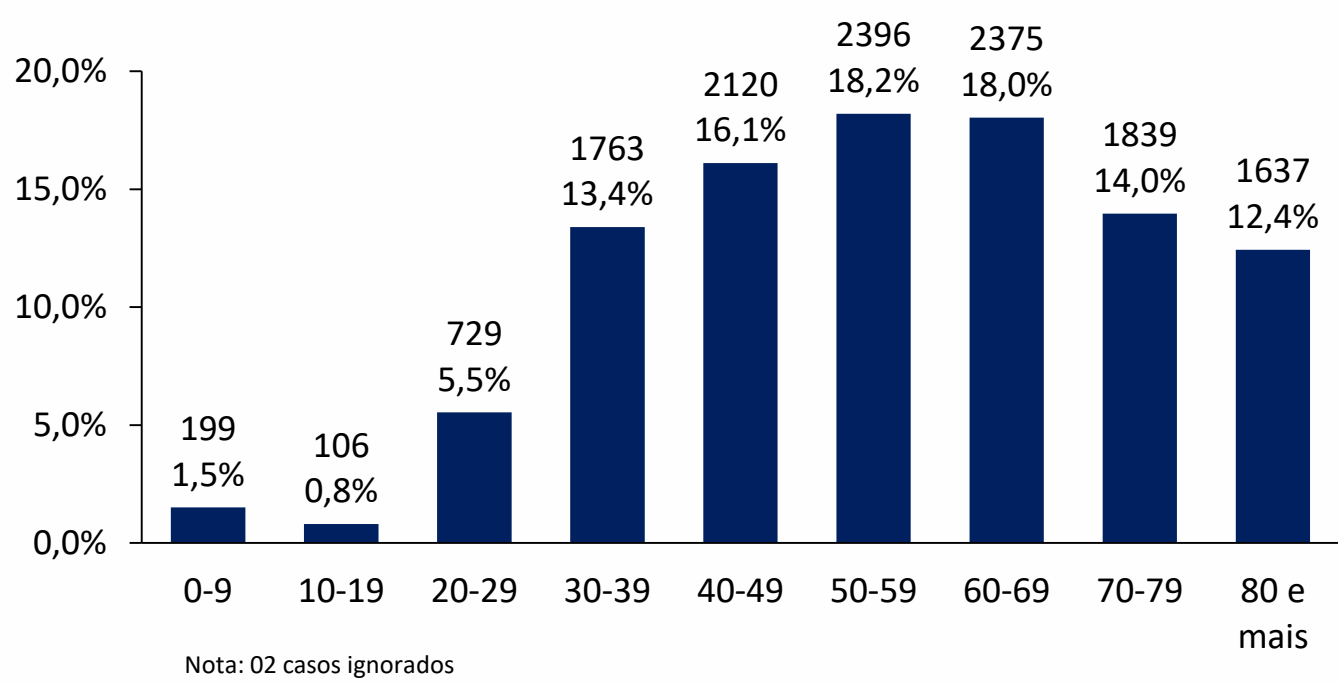


Figura 6. Número e proporção dos casos de SRAG confirmados para Covid-19, segundo raça/cor. Recife, 2020-2021



Nota: 5.736 casos ignorados/brancos (43,6%)

Figura 7. Número e proporção de casos SRAG confirmados para Covid-19, segundo faixa etária. Recife, 2020-2021



Nota: 02 casos ignorados

Figura 8. Número e proporção de casos SRAG confirmados para Covid-19, segundo evolução. Recife 2020 - 2021

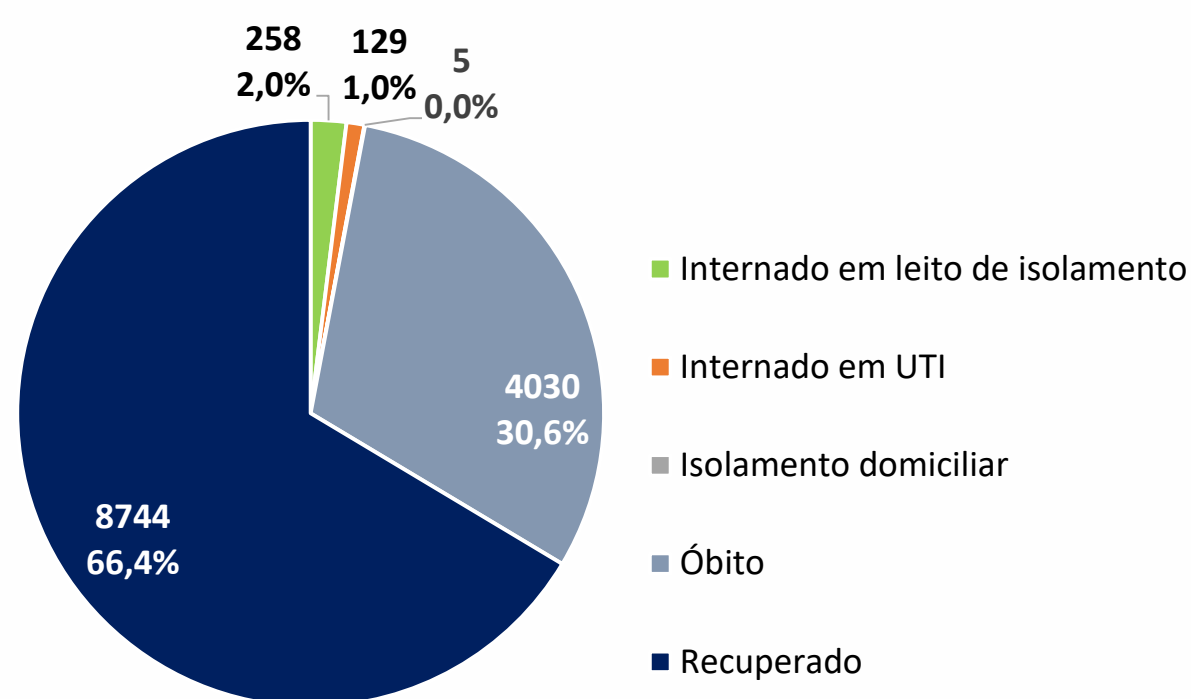
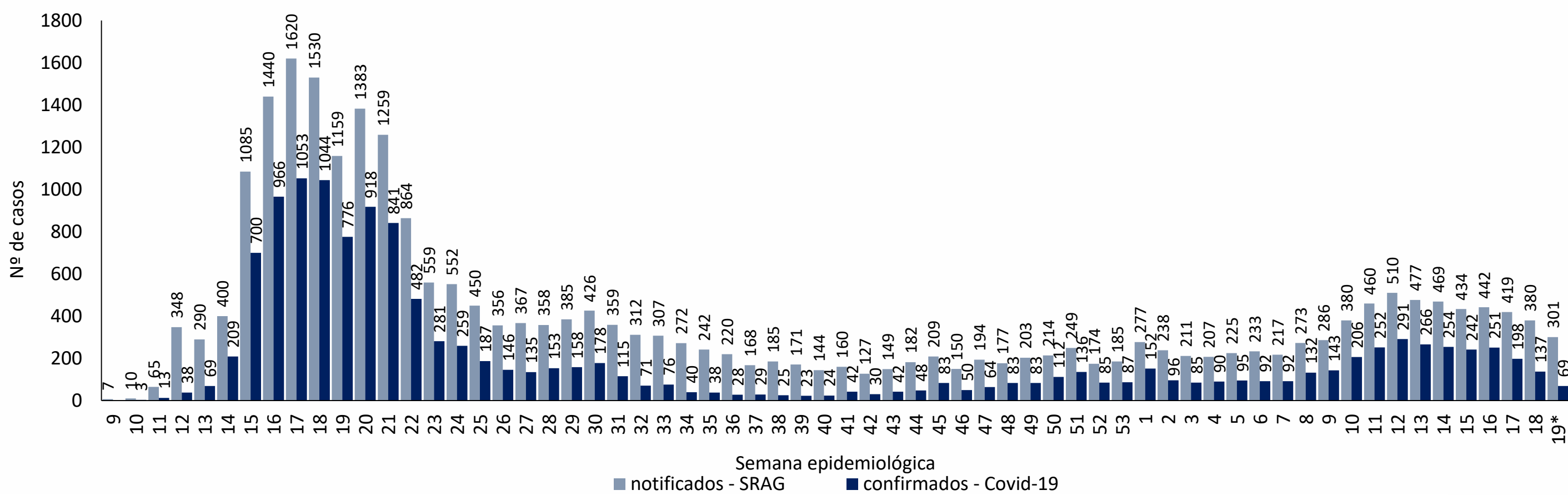


Figura 9. Distribuição dos casos de SRAG, notificados e confirmados para Covid-19, por semana epidemiológica de notificação. Recife, 2020-2021 (até a SE 19*/2021)



Fonte: Sesau Recife/Sevs/Gevepi/Notifica-PE

Nota 1: Dados provisórios sujeitos à alteração, exportados em 14/05/2021 às 07h e 42min

* SE 19 (09 a 15/05/2021): dados correspondentes aos dias 09 a 13/05/2021

PERFIL DE ÓBITOS CONFIRMADOS PARA COVID-19 (N=4.030)

Figura 10. Número e proporção de óbitos de SRAG confirmados para Covid-19, segundo sexo. Recife, 2020-2021

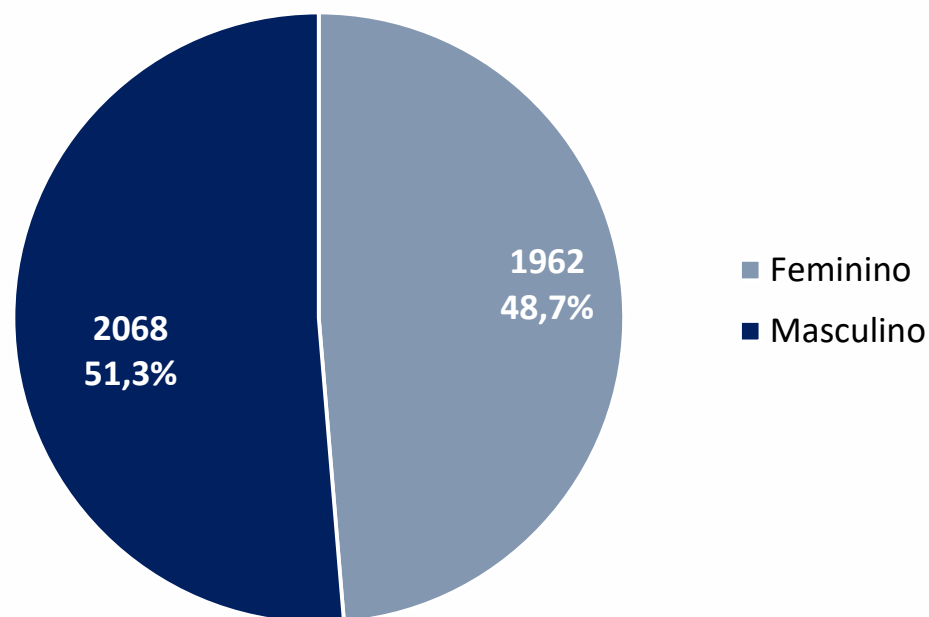
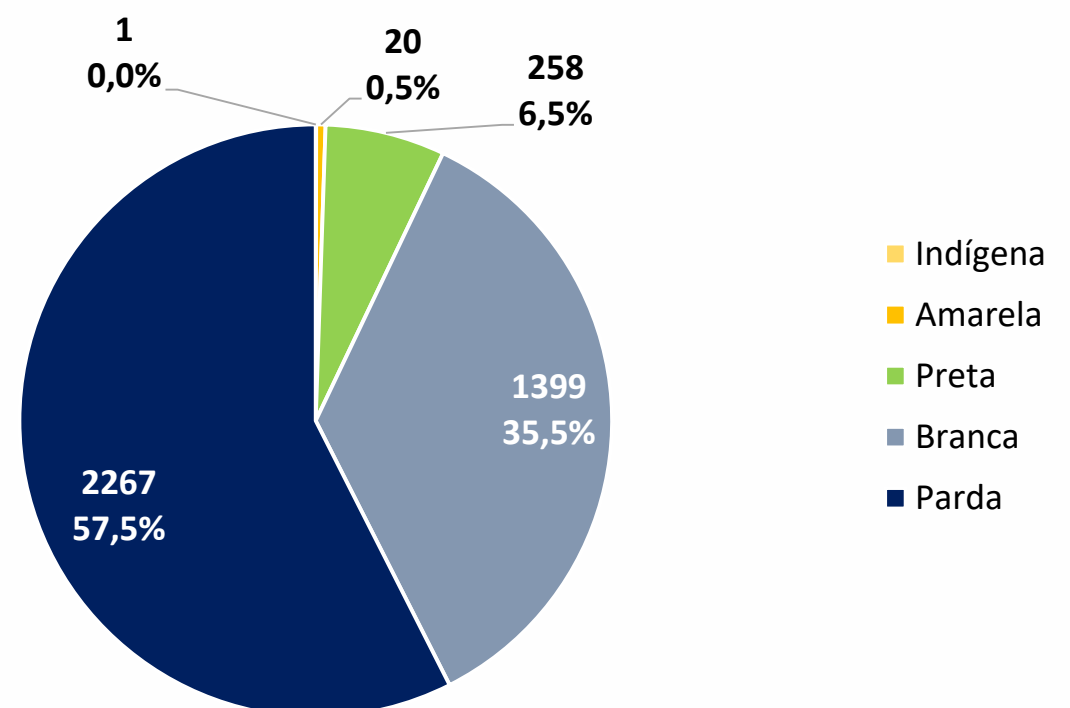


Figura 11. Número e proporção de óbitos de SRAG confirmados para Covid-19, segundo raça/cor. Recife, 2020-2021



Nota: 85 casos ignorados/brancos (2,1%)

Figura 12. Número e proporção de óbitos de SRAG confirmados para Covid-19, segundo faixa etária. Recife, 2020-2021

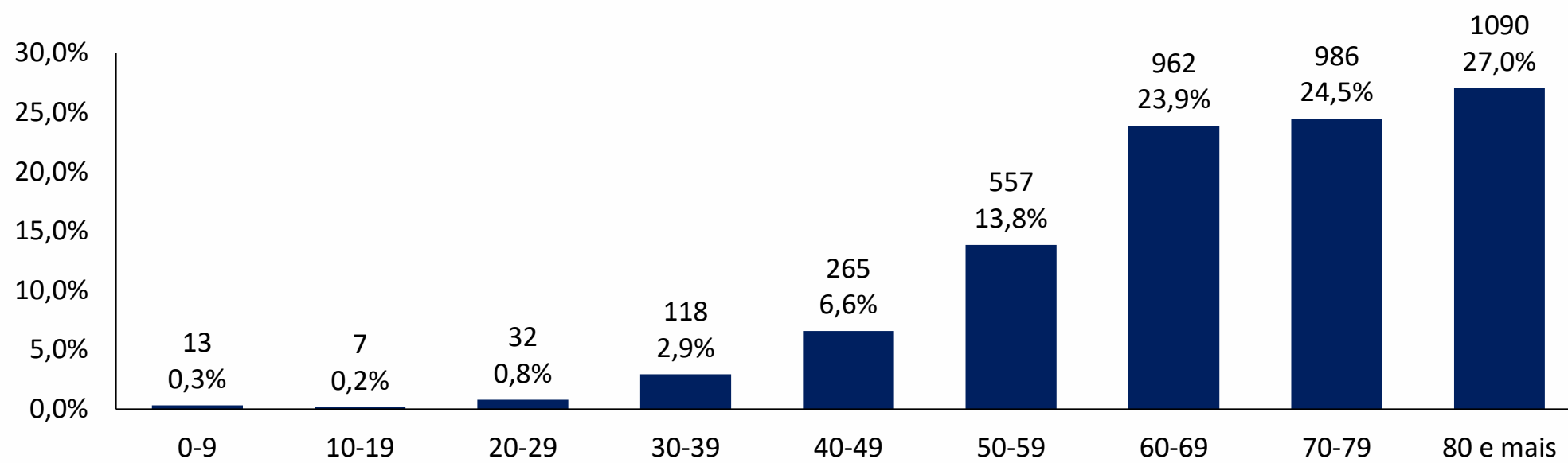
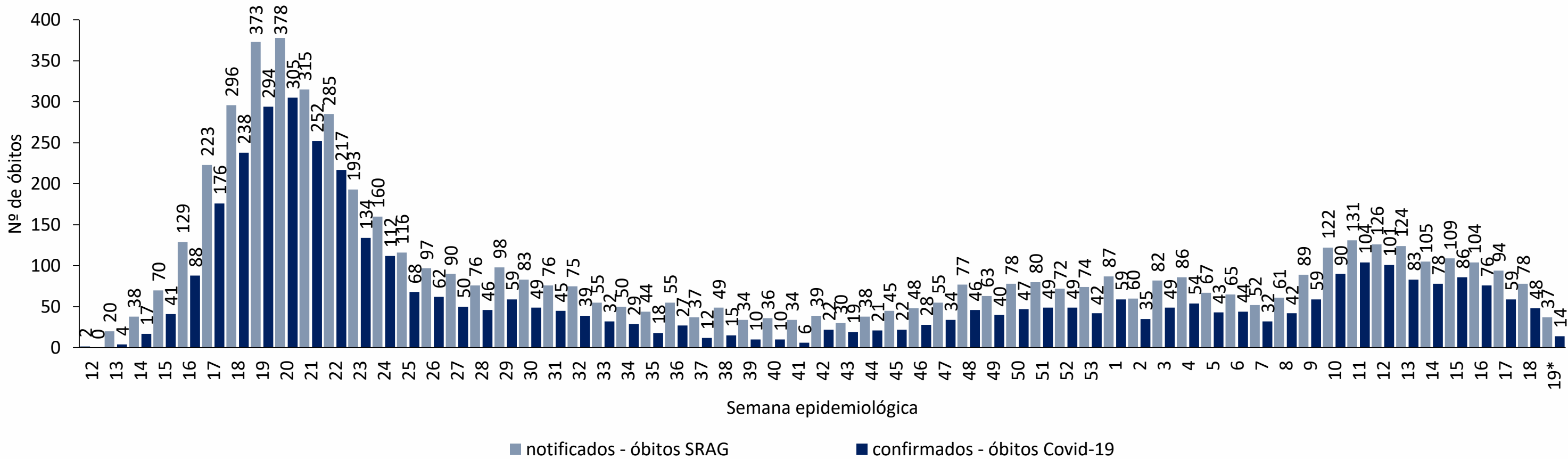
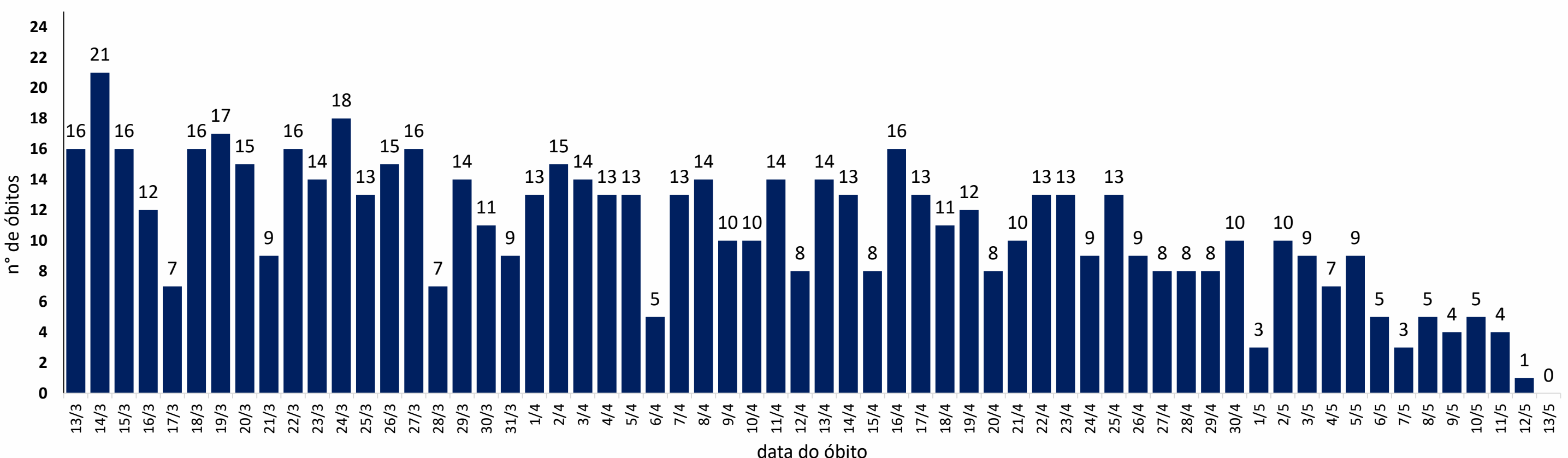


Figura 13. Distribuição dos óbitos de SRAG, notificados e confirmados para Covid-19, segundo semana epidemiológica da ocorrência do óbito. Recife, 2020-2021 (até a SE 19*/2021)



Fonte: Sesau Recife/Sevs/Gevepi/Notifica-PE
 Nota 1: Dados provisórios sujeitos à alteração, exportados em 14/05/2021 às 07h e 42min
 * SE 19 (09 a 15/05/2021): dados correspondentes aos dias 09 a 13/05/2021

Figura 14. Distribuição de óbitos de SRAG confirmados para Covid-19, segundo data da ocorrência do óbito dos últimos 60 dias. Recife, 2021*



Nota: Dados provisórios, sujeitos a alterações por limpeza de duplicidades ou correção dos registros. Exportados em 14/05/2021 às 07h e 42min (Notifica-PE).
 * SE 19 (09 a 15/05/2021): dados correspondentes aos dias 09 e 13/05/2021

DISTRIBUIÇÃO DE CASOS CONFIRMADOS DE COVID 19, SEGUNDO DISTRITO SANITÁRIO E BAIRROS

Tabela 1. Casos de SRAG e óbitos confirmados para Covid-19, segundo DS e bairro de residência. Recife, 2021*

DISTRITO SANITÁRIO/BAIRRO	SRAG		Óbitos		DISTRITO SANITÁRIO/BAIRRO	SRAG		Óbitos	
	N	%	N	%		N	%	N	%
DS I	182	5,8	69	5,9	Engenho do Meio	17	0,5	8	0,7
Boa Vista	41	1,3	20	1,7	Ilha do Retiro	6	0,2	2	0,2
Cabanga	0	0,0	1	0,1	Iputinga	106	3,4	42	3,6
Coelhos	1	0,0	7	0,6	Madalena	47	1,5	15	1,3
Ilha do Leite	8	0,3	0	0,0	Prado	27	0,9	11	0,9
Ilha Joana Bezerra	16	0,5	5	0,4	Torre	41	1,3	16	1,4
Paissandu	7	0,2	2	0,2	Torroes	43	1,4	18	1,5
Recife	5	0,2	2	0,2	Varzea	133	4,2	47	4,0
Santo Amaro	80	2,5	23	2,0	Zumbi	12	0,4	6	0,5
Santo Antonio	7	0,2	3	0,3	DS V	484	15,3	228	19,5
Sao Jose	13	0,4	5	0,4	Afogados	59	1,9	25	2,1
Soledade	4	0,1	1	0,1	Areias	64	2,0	32	2,7
DS II	421	13,3	175	15,0	Barro	51	1,6	25	2,1
Agua Fria	61	1,9	31	2,7	Bongi	17	0,5	8	0,7
Alto Santa Teresinha	7	0,2	3	0,3	Cacote	7	0,2	4	0,3
Arruda	26	0,8	11	0,9	Coqueiral	17	0,5	8	0,7
Beberibe	11	0,3	1	0,1	Curado	21	0,7	7	0,6
Bomba do Hemeterio	15	0,5	6	0,5	Estancia	25	0,8	9	0,8
Cajueiro	18	0,6	5	0,4	Jardim São Paulo	62	2,0	24	2,1
Campina do Barreto	29	0,9	10	0,9	Jiquia	15	0,5	5	0,4
Campo Grande	78	2,5	37	3,2	Mangueira	10	0,3	5	0,4
Dois Unidos	28	0,9	25	2,1	Mustardinha	21	0,7	16	1,4
Encruzilhada	22	0,7	10	0,9	San Martin	66	2,1	35	3,0
Fundao	7	0,2	6	0,5	Sancho	17	0,5	9	0,8
Hipodromo	26	0,8	4	0,3	Tejipio	20	0,6	12	1,0
Linha do Tiro	5	0,2	15	1,3	Totó	12	0,4	4	0,3
Peixinhos	3	0,1	2	0,2	DS VI	557	17,7	186	15,9
Ponto de Parada	19	0,6	1	0,1	Boa Viagem	277	8,8	84	7,2
Porto da Madeira	14	0,4	4	0,3	Brasília Teimosa	40	1,3	15	1,3
Rosarinho	1	0,0	3	0,3	Imbiribeira	107	3,4	44	3,8
Torreao	51	1,6	1	0,1	Ipsep	74	2,3	27	2,3
DS III	281	8,9	90	7,7	Pina	59	1,9	16	1,4
Aflitos	11	0,3	2	0,2	DS VII	322	10,2	102	8,7
Alto do Mandu	15	0,5	6	0,5	Alto Jose Bonifacio	19	0,6	6	0,5
Apipucos	4	0,1	2	0,2	Alto Jose do Pinho	29	0,9	11	0,9
Casa Amarela	92	2,9	35	3,0	Brejo da Guabiraba	23	0,7	9	0,8
Casa Forte	17	0,5	1	0,1	Brejo de Beberibe	6	0,2	3	0,3
Derby	7	0,2	2	0,2	Corrego do Jenipapo	20	0,6	5	0,4
Dois Irmaos	5	0,2	1	0,1	Guabiraba	14	0,4	5	0,4
Espinheiro	30	1,0	11	0,9	Macaxeira	39	1,2	12	1,0
Gracas	27	0,9	10	0,9	Mangabeira	11	0,3	0	0,0
Jaqueira	5	0,2	0	0,0	Morro da Conceicao	15	0,5	5	0,4
Monteiro	4	0,1	2	0,2	Nova Descoberta	72	2,3	21	1,8
Parnamirim	12	0,4	3	0,3	Passarinho	21	0,7	6	0,5
Poço	6	0,2	1	0,1	Pau Ferro ²	0	0,0	0	0,0
Santana	5	0,2	1	0,1	Vasco da Gama	53	1,7	19	1,6
Sitio dos Pintos	8	0,3	4	0,3	DS VIII	275	8,7	98	8,4
Tamarineira	33	1,0	9	0,8	Cohab	103	3,3	36	3,1
DS IV	541	17,1	203	17,4	Ibura	121	3,8	45	3,9
Caxanga	24	0,8	8	0,7	Jordao	51	1,6	17	1,5
Cidade Universitaria	7	0,2	3	0,3	Ign	92	2,9	16	1,4
Cordeiro	78	2,5	27	2,3	Total	3155	100,0	1167	100,0

Nota: Dados provisórios, sujeitos a alterações por limpeza de duplicidades ou correção dos registros. Exportados em 14/05/2021 às 07h e 42min (Notifica-PE).
*Ano de 2021: dados correspondentes aos casos notificados entre os dias 01/01 a 13/05/2021

DISTRIBUIÇÃO ESPACIAL DOS CASOS DE SRAG E ÓBITOS CONFIRMADOS PARA COVID-19

Figura 15. Distribuição espacial dos casos de SRAG confirmados para Covid-19, segundo bairro de residência. Recife, 2021

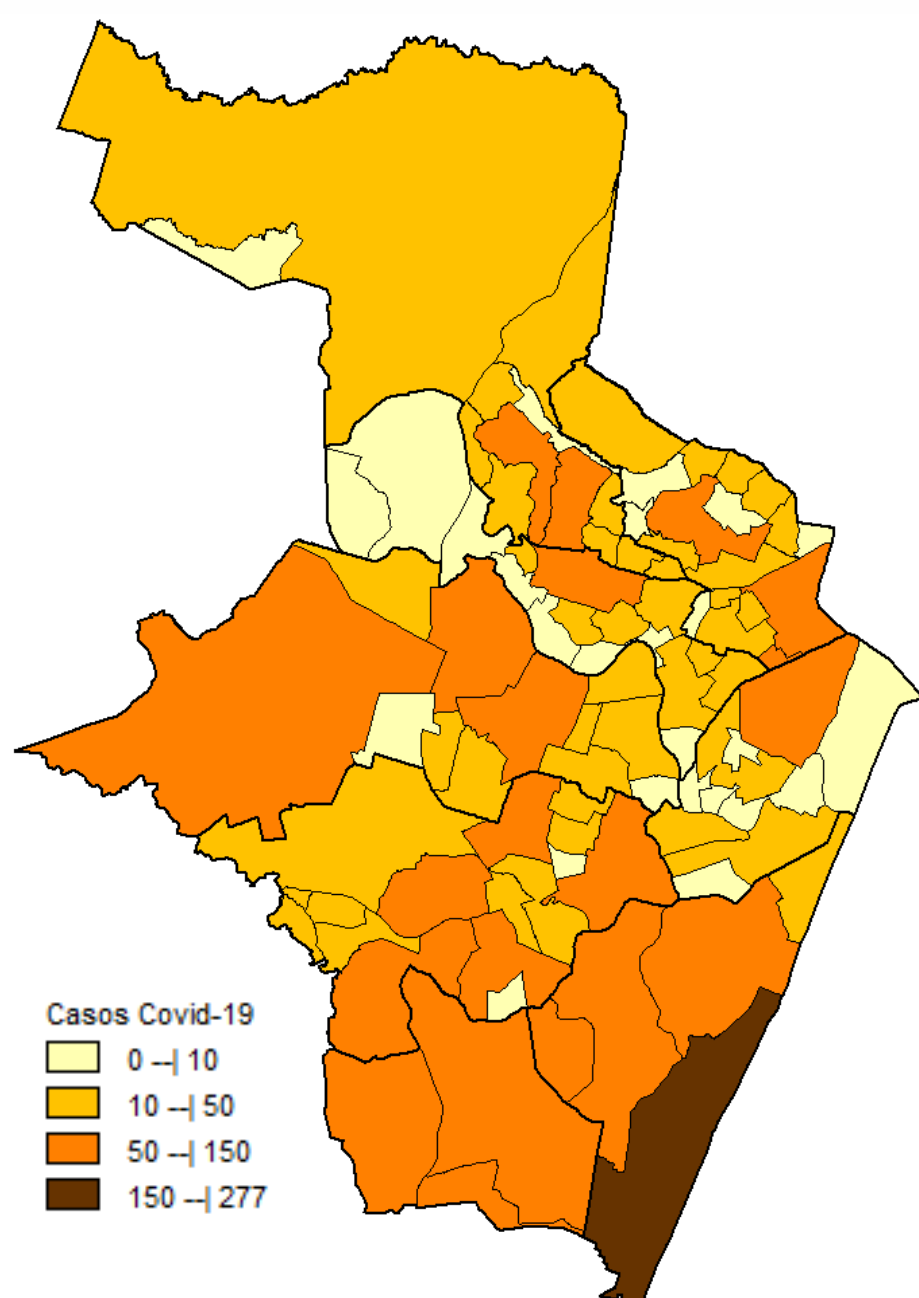
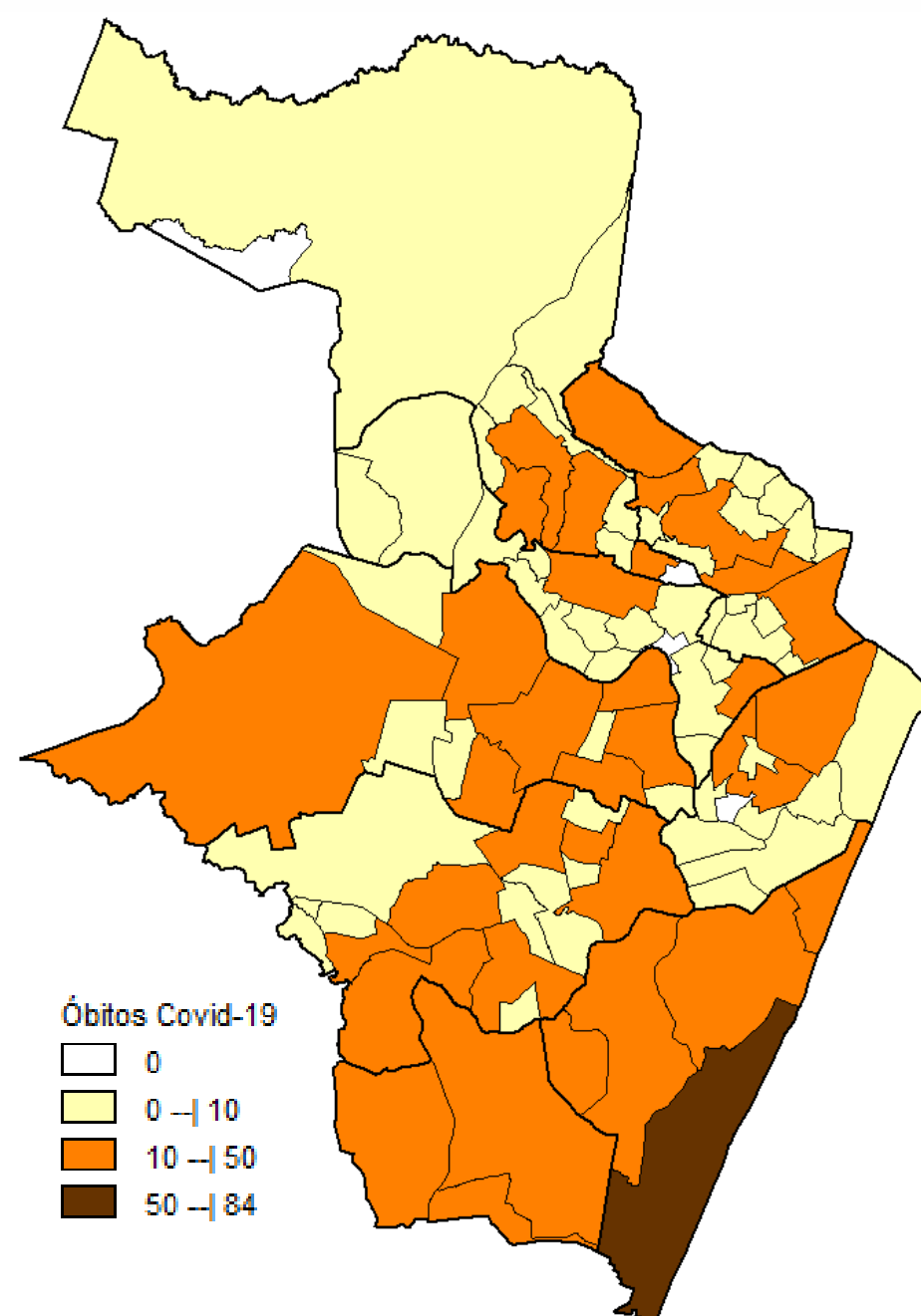


Figura 16. Distribuição espacial dos óbitos de SRAG confirmados para Covid-19, segundo bairro de residência. Recife, 2021



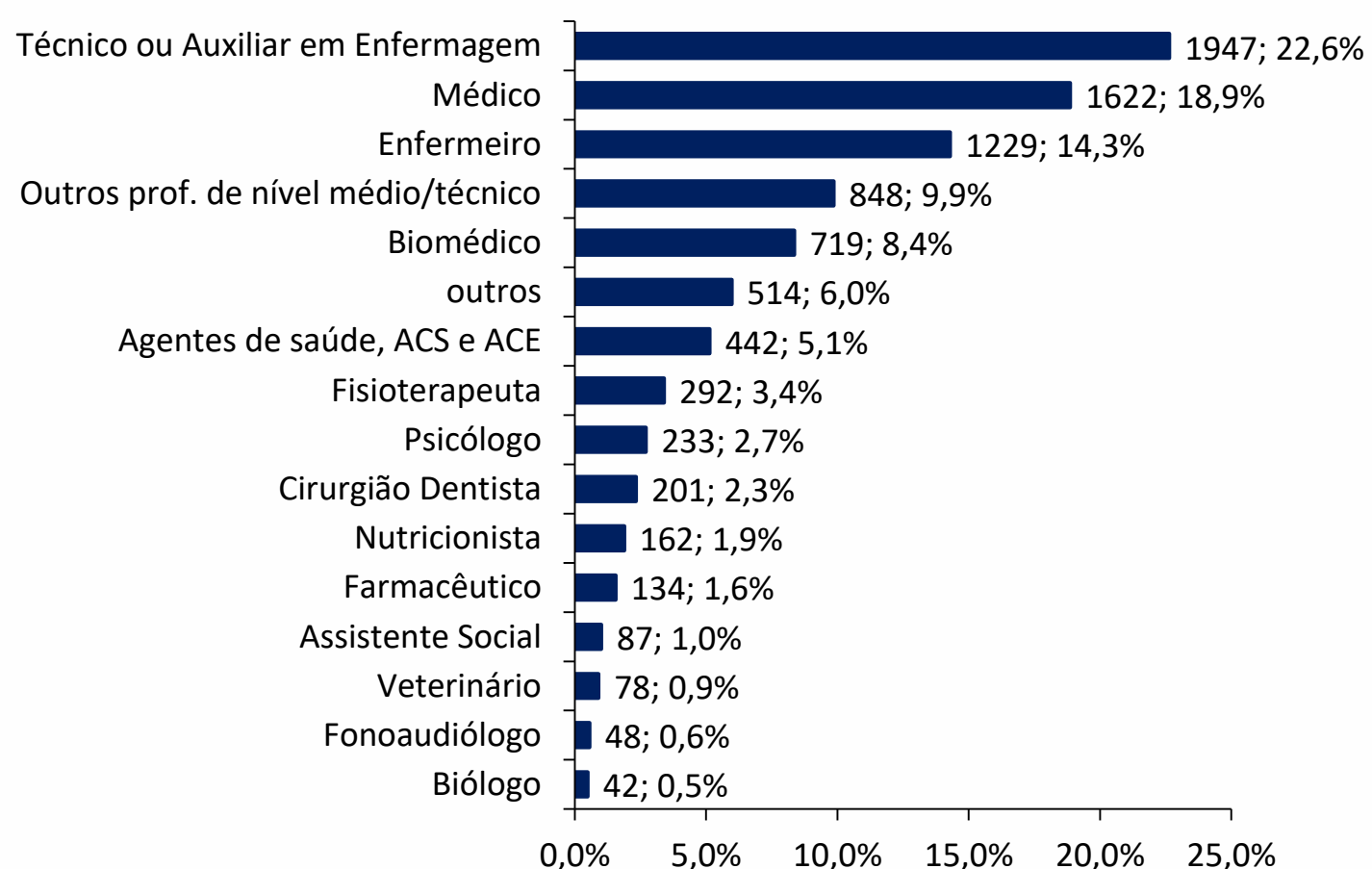
Nota: Dados provisórios, sujeitos a alterações por limpeza de duplicidades ou correção dos registros. Exportados em 14/05/2021 às 07h e 42min (Notifica-PE).
*Ano de 2021: dados correspondentes aos casos notificados entre os dias 01/01 a 13/05/2021

PERFIL DE CASOS LEVES NOTIFICADOS PARA COVID-19 EM PROFISSIONAIS DE SAÚDE (N=27.233)

Figura 17. Número e proporção de casos leves em profissionais de saúde notificados para Covid-19, segundo classificação final. Recife, 2020-2021

Classificação Final	N	%
Confirmado	8598	31,6
Descartado	14658	53,8
Em investigação	3765	13,8
Inconclusivo	212	0,8
Total	27233	100,0

Figura 18. Proporção de casos leves em profissionais de saúde confirmados para Covid-19, segundo categoria profissional. Recife, 2020-2021



LEITOS MUNICIPAIS PARA PACIENTES COM COVID-19

 RECIFE CONTRA A COVID-19		
	EM FUNCIONAMENTO	OCUPADOS
UTI	130	105
ENFERMARIA	36	27
SALA VERMELHA	9	11
LEITOS DE OBSERVAÇÃO	52	32
TOTAL	227	175

ATENDIMENTOS DO SAMU 192 PARA CAUSAS RESPIRATÓRIAS

O Samu Metropolitano do Recife registrou, na última quinta-feira (13), **57** chamados por causas respiratórias, que resultaram, em **29** acionamentos de ambulâncias para prestar socorro a pacientes com suspeita de covid-19.

SANITIZAÇÃO

Foram realizadas **191.961** visitas para sanitização de espaços públicos. Diariamente, mais de 130 profissionais da Vigilância Ambiental do Recife promovem a desinfecção de cerca de 600 locais de grande fluxo de pessoas, como equipamentos de saúde e de assistência social; mais de 350 paradas de ônibus, terminais integrados de passageiros e estações de BRT; a sede da Prefeitura, mercados públicos, agências da Caixa Econômica Federal, locais de distribuição de cestas básicas e outros pontos que possam gerar aglomerações. Foram empregados, até hoje, **786.146** litros da solução desinfetante com ação viricida de alto nível, cujo efeito tem início em até cinco minutos e o efeito residual atua por 24 horas.

AFASTAMENTO DE PROFISSIONAIS DE SAÚDE

Nesta quinta-feira (13), estão afastados **33** profissionais de saúde da rede municipal por suspeita ou confirmação de covid-19, desses sendo oito médicos, cinco enfermeiros, cinco técnicos em enfermagem e cinco auxiliares de enfermagem da Secretaria de Saúde (Sesau) do Recife.

Para outras informações sobre a pandemia no Recife:

<https://novocoronavirus.recife.pe.gov.br>.