





## RESUMO EPIDEMIOLÓGICO DA COVID-19 NO RECIFE

Neste sábado (15), o Recife confirmou **255** novos casos de covid-19 (não necessariamente notificados no referido período), sendo 249 casos leves e seis casos de srag. Também foram confirmadas, laboratorialmente, **quatro** novas mortes, sendo três mulheres e um homem, ocorrida entre 12 de março de 2021 e 14 de janeiro de 2022. Os pacientes que foram a óbito tinham idades entre 43 e 82 anos. Assim, o município totaliza **165.129** casos confirmados da covid-19, sendo 148.476 leves e 16.653 casos de srag. Destes últimos, **5.738** evoluíram para óbito. Além disso, o boletim aponta um total de **156.993** recuperados da doença.

Para os casos leves, não pode-se realizar comparação entre as semanas epidemiológicas SE 51 e SE 52, pois o sistema eSUS Notifica estava indisponível para inserção e atualizações de casos leves nestas duas semanas e a variação observada pode não retratar a realidade (Figura 5). Em relação aos casos de srag, ocorreu **um incremento de 82,4% no número de casos notificados e de 35,7% para os casos confirmados (Figura 12).**

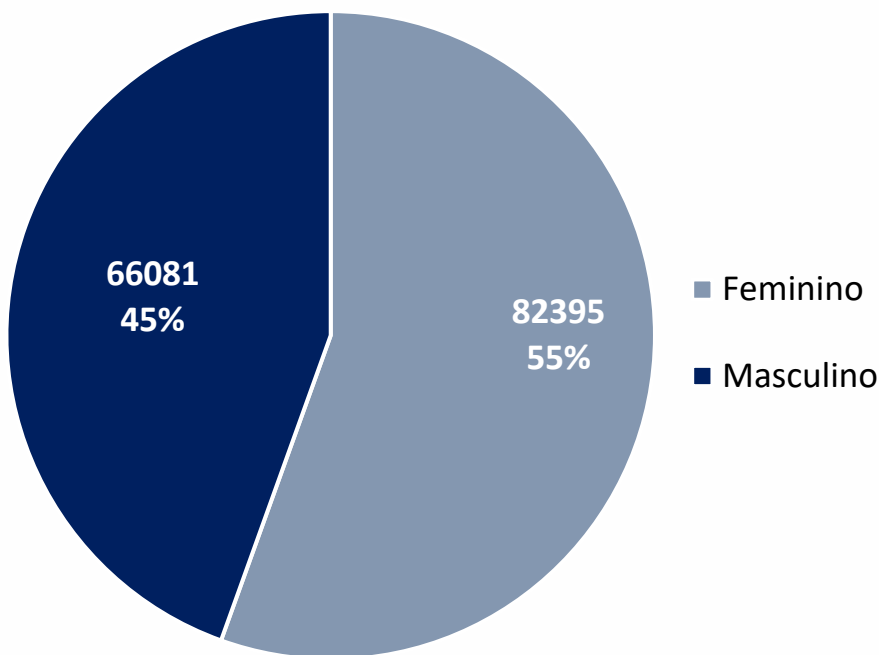
Quanto aos óbitos, a mesma comparação, observa-se **um incremento de 107,7% para os óbitos notificados de srag e uma redução de 16,7% para os óbitos confirmados** para covid-19 (Figura 17). Analisando-se a data de ocorrência dos óbitos dos últimos 60 dias, nota-se que o número de óbitos variou entre 0 e 4 (Figura 18).

## PANORAMA

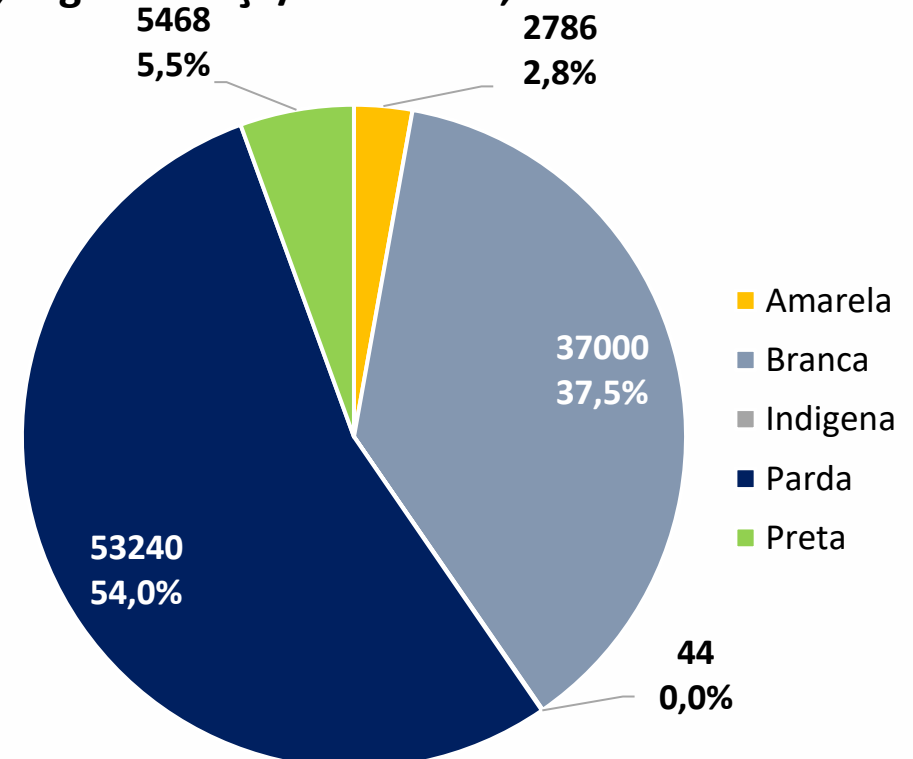
	<b>318.648.834</b> Confirmados	<b>5.518.343</b> Óbitos		<b>Fonte:</b> OMS. Dados atualizados em 14/01/2022, às 18h e 03min. ( <a href="https://covid19.who.int/">https://covid19.who.int/</a> )
	<b>22.716.931</b> Confirmados	<b>620.371</b> Óbitos	<b>21.694.064</b> Recuperados	<b>Fonte:</b> Ministério da Saúde. Dados atualizados até 12/01/2021. ( <a href="https://www.gov.br/saude/pt-br/coronavirus/informes-diaricos-covid-19">https://www.gov.br/saude/pt-br/coronavirus/informes-diaricos-covid-19</a> )
	<b>654.170</b> Confirmados (1.500 novos)	<b>20.536</b> Óbitos (05 novos)	<b>588.576</b> Recuperados	<b>Fonte:</b> CIEVS-PE/SEVS/SES-PE. Dados atualizados até 13/01/2022. ( <a href="https://www.cievspe.com/novo-coronavirus-2019-ncov">https://www.cievspe.com/novo-coronavirus-2019-ncov</a> )
	<b>165.129</b> Confirmados (255 novos)	<b>5.738</b> Óbitos (04 novos)	<b>156.993</b> Recuperados	<b>Fonte:</b> Gevepi/SEVS/Sesau Recife. Dados atualizados até 14/01/2022 exportados em 15/01/2022 às 08h e 47min (Notifica PE) e em 14/01/2022 às 17h 00 min (eSUS notifica) ( <a href="https://cievsrecife.wordpress.com/publicacoes-devs-sesau-recife">https://cievsrecife.wordpress.com/publicacoes-devs-sesau-recife</a> )

**PERFIL DOS CASOS LEVES CONFIRMADOS PARA COVID-19 (N=148.476)**

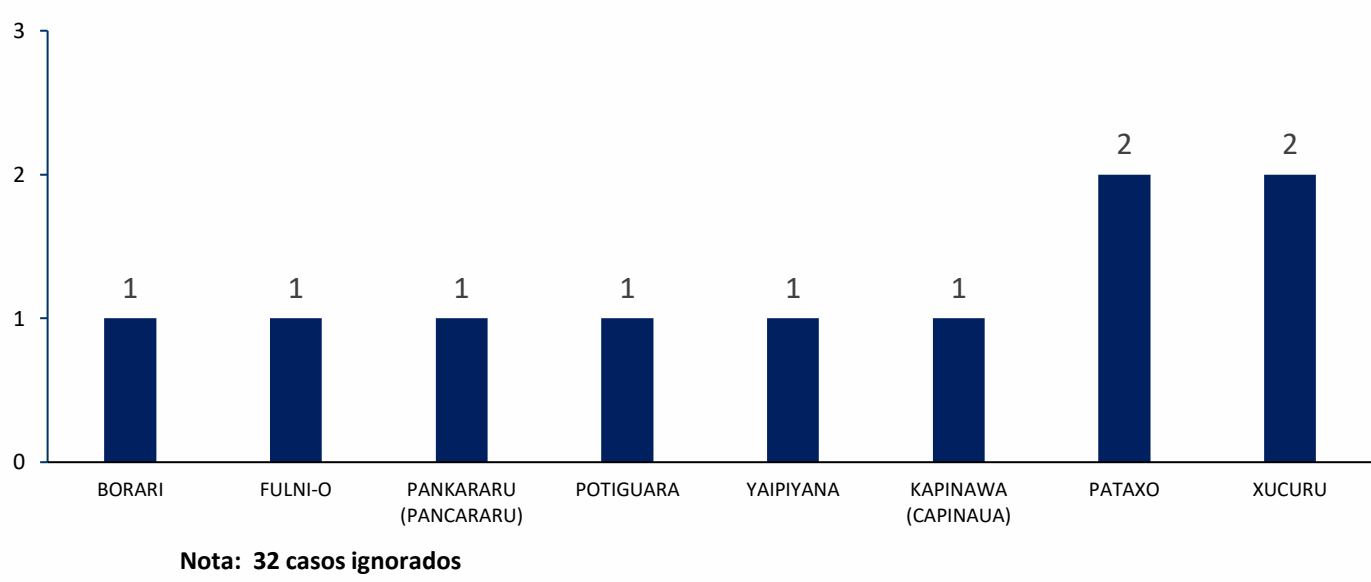
**Figura 1. Número e proporção de casos leves confirmados para Covid-19, segundo sexo. Recife, 2020-2022**



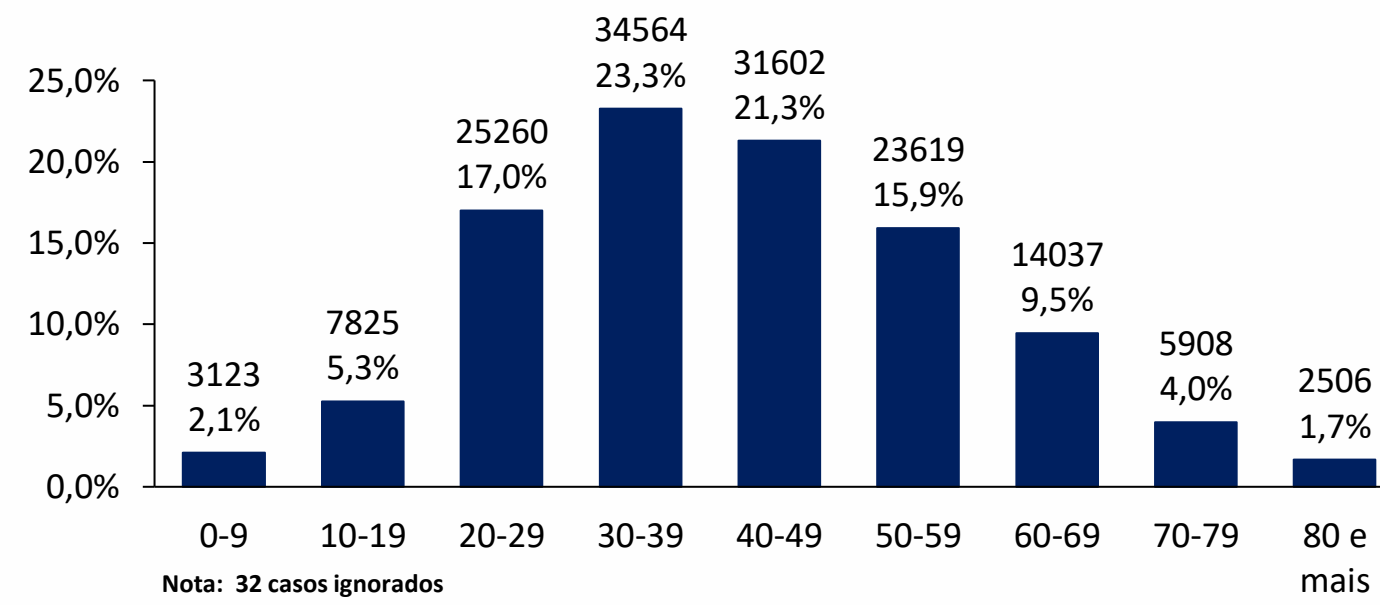
**Figura 2. Número e proporção de casos leves confirmados para Covid-19, segundo raça/cor. Recife, 2020-2022**



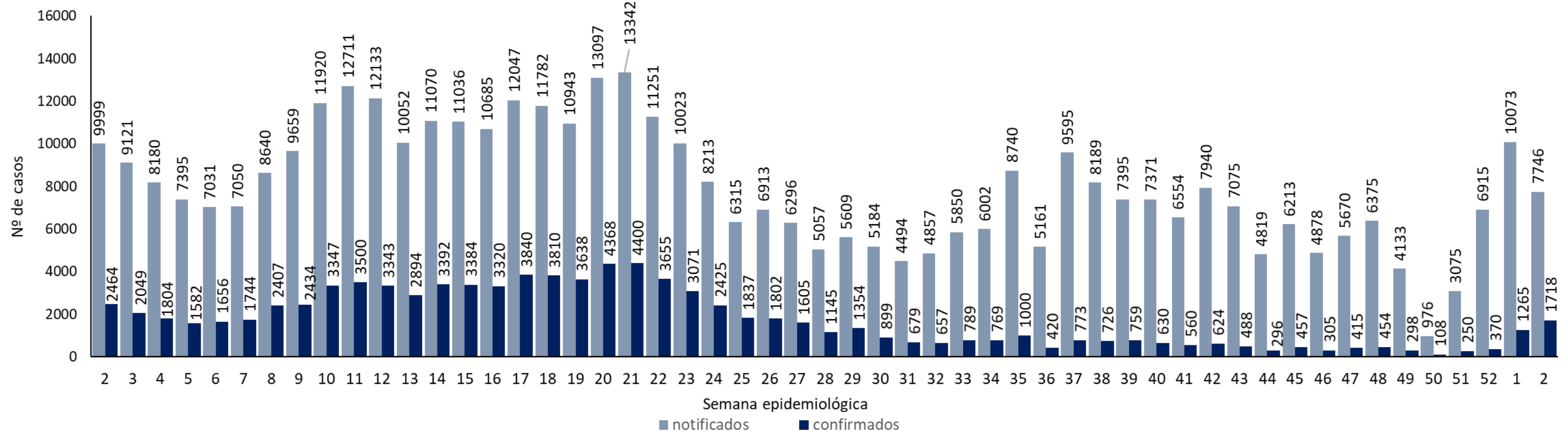
**Figura 3. Número de casos leves confirmados para Covid-19, segundo etnia da raça indígena. Recife, 2020-2022**



**Figura 4. Número e proporção de casos leves confirmados para Covid-19, segundo faixa etária. Recife, 2020-2022**

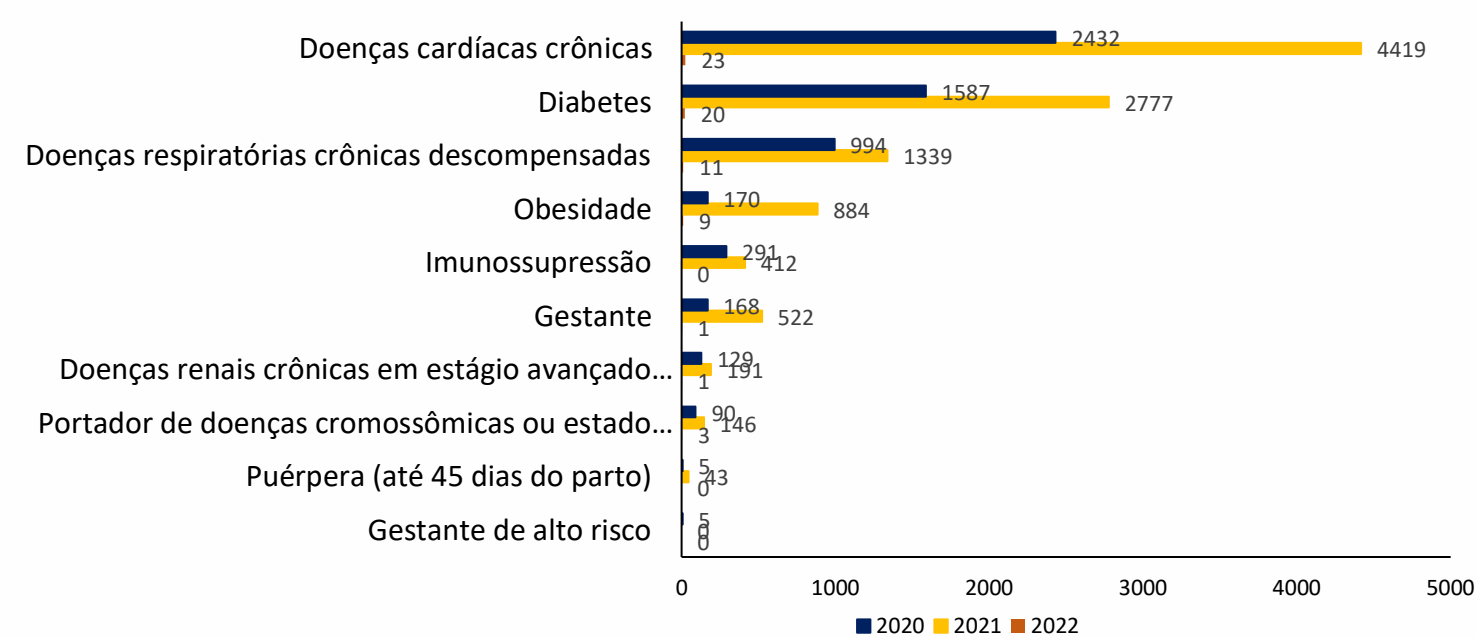


**Figura 5. Distribuição de casos leves notificados, confirmados de Covid-19, por semana epidemiológica de notificação. Recife, 2020-2022 (SE 02\*/2022)**



Fonte: Sesau Recife/Sevs/Gevepi/e-SUS notifica  
 Nota 1: Dados provisórios sujeitos à alteração, exportados em 14/01/2022 às 17h e 00min  
 \*SE 02 (09 a 15/01/2022): dados correspondentes aos dias 09 a 14/01/2022

**Figura 6. Número de casos leves confirmados para Covid-19, segundo morbidades ou condições prévias. Recife, 2020-2022**



Nota: Número de morbidades ou condições prévias, atualizados em 11/01/2022, com base de dados exportados em 10/01/2022, sujeitos à alteração.

**Tabela 1. Número de casos leves notificados para Covid-19, segundo tipo de teste e classificação final. Recife, 2020-2021**

Tipo de teste	Confirmado			Descartado			Em análise			Inconclusivo			Total		
	2020	2021	2022	2020	2021	2022	2020	2021	2022	2020	2021	2022	2020	2021	2022
RT-PCR	35210	62857	333	87396	164161	344	20333	28365	0	540	2754	1	143479	258137	678
Teste rápido antigênico	1626	15694	879	4448	87308	3883	0	0	0	49	95	144	6123	103097	4906
Teste rápido anticorpo	12078	4687	44	45528	11068	11068	0	0	0	36	163	0	57642	15918	11112
Elisa	68	0	0	58	0	0	0	0	0	1	0	0	127	0	0
Outro	796	1	51	78	0	6	0	0	0	0	0	0	874	1	57
Ign.	15	18	0	315	172	0	0	0	0	0	0	0	330	190	0
<b>Total</b>	<b>49793</b>	<b>83257</b>	<b>1307</b>	<b>137823</b>	<b>262709</b>	<b>15301</b>	<b>20333</b>	<b>28365</b>	<b>0</b>	<b>626</b>	<b>3012</b>	<b>145</b>	<b>208575</b>	<b>377343</b>	<b>16753</b>

Nota 1: Número de testes atualizados em 11/01/2022, com base de dados exportados em 09/01/2022, sujeitos à alteração.  
 Nota 2: O quantitativo de testes registrado não corresponde ao quantitativo realizado, visto que pode haver teste sem registro e uma mesma pessoa pode realizar mais de um teste.  
 Nota 3: 109902 casos de 2020, 25532 de 2021 e 5929 com testes e resultados ignorados.

## PERFIL DOS CASOS SRAG CONFIRMADOS PARA COVID-19 (N=16.653)

Figura 7. Número e proporção dos casos de SRAG confirmados para Covid-19, segundo sexo. Recife, 2020-2022

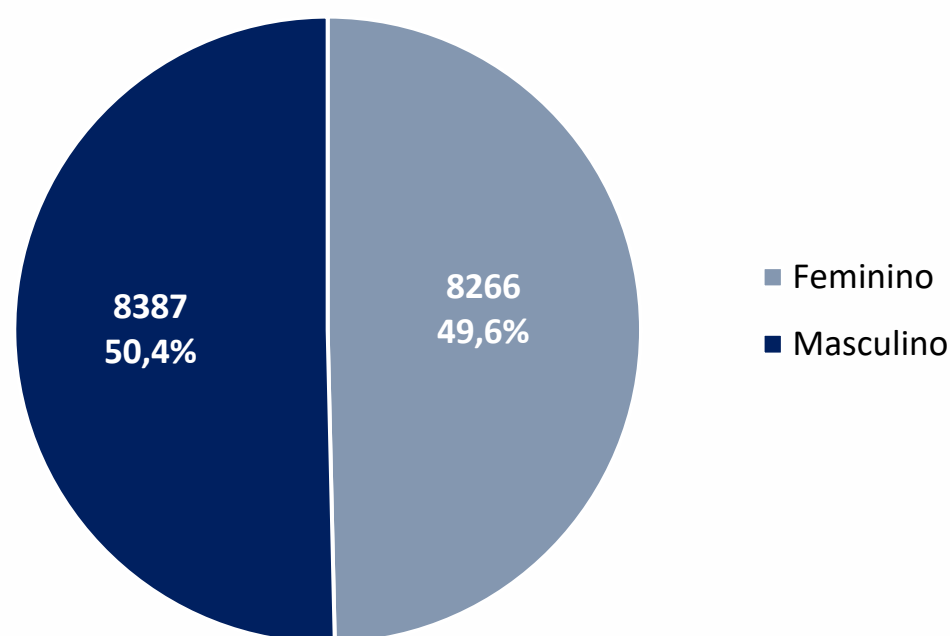
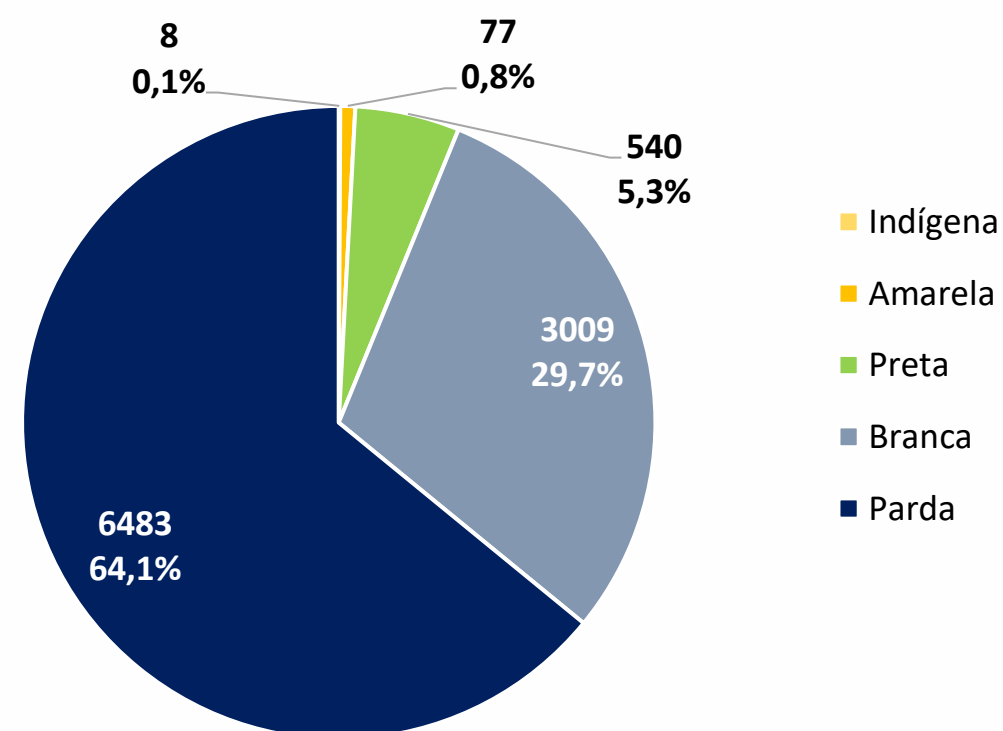


Figura 8. Número e proporção dos casos de SRAG confirmados para Covid-19, segundo raça/cor. Recife, 2020-2022



Nota 1: 6536 casos ignorados/brancos (39,2%)

Nota 2: Dos 8 casos da raça indígena, 7 sem registros da etnia indígena e 1 com registro da etnia indígena ignorado

Figura 9. Número e proporção de casos SRAG confirmados para Covid-19, segundo faixa etária. Recife, 2020-2022

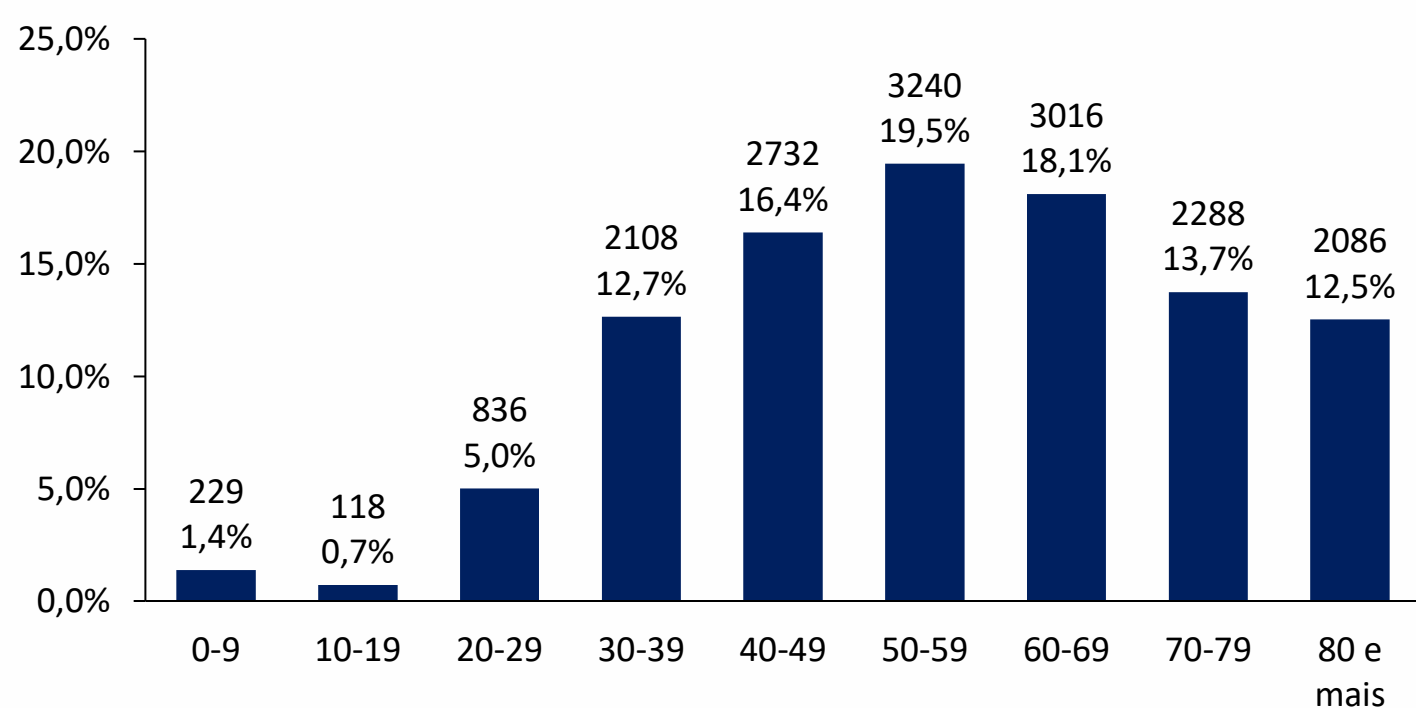


Figura 10. Número e proporção de casos SRAG confirmados para Covid-19, segundo evolução. Recife 2020 - 2022

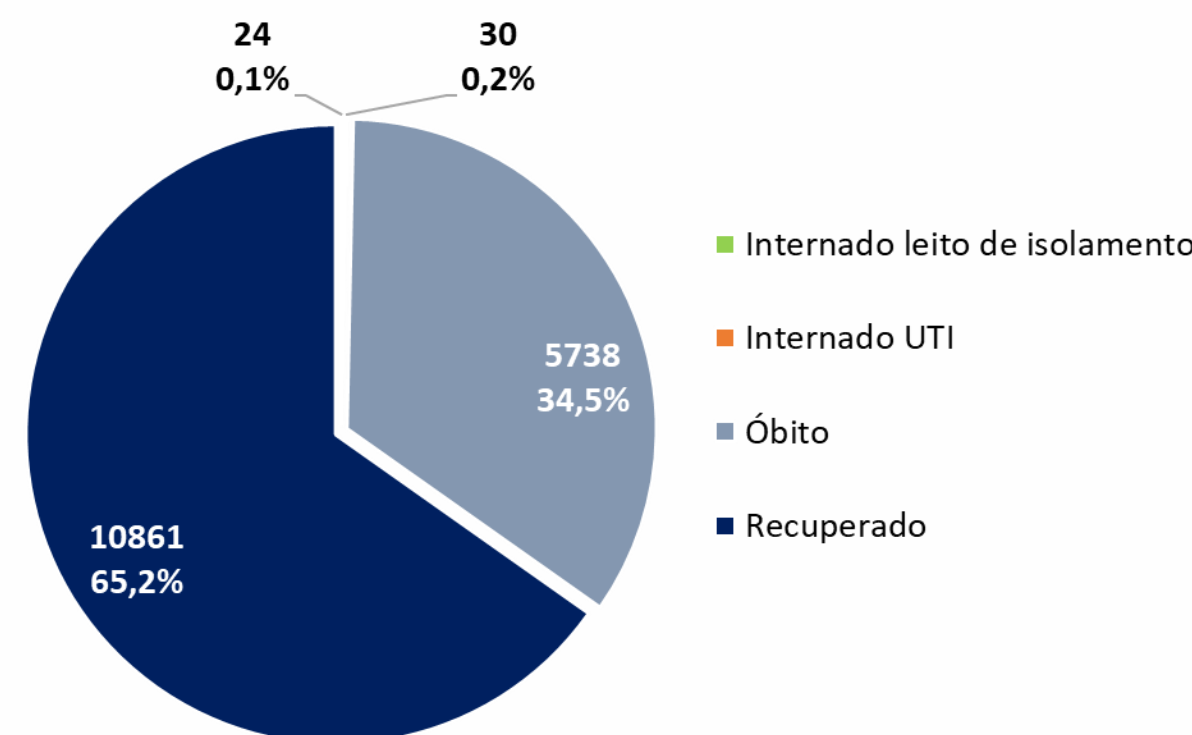
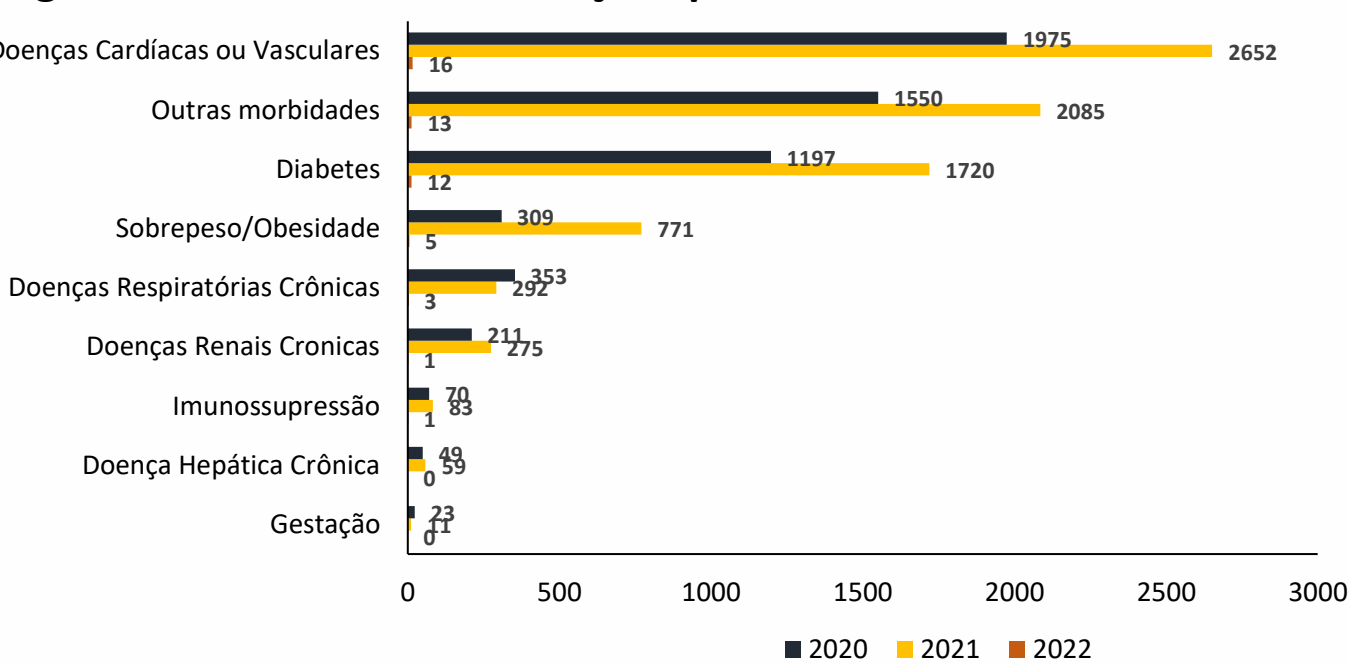


Figura 11. Número de casos de SRAG confirmados para Covid-19, segundo morbidades ou condições prévias. Recife, 2020-2021



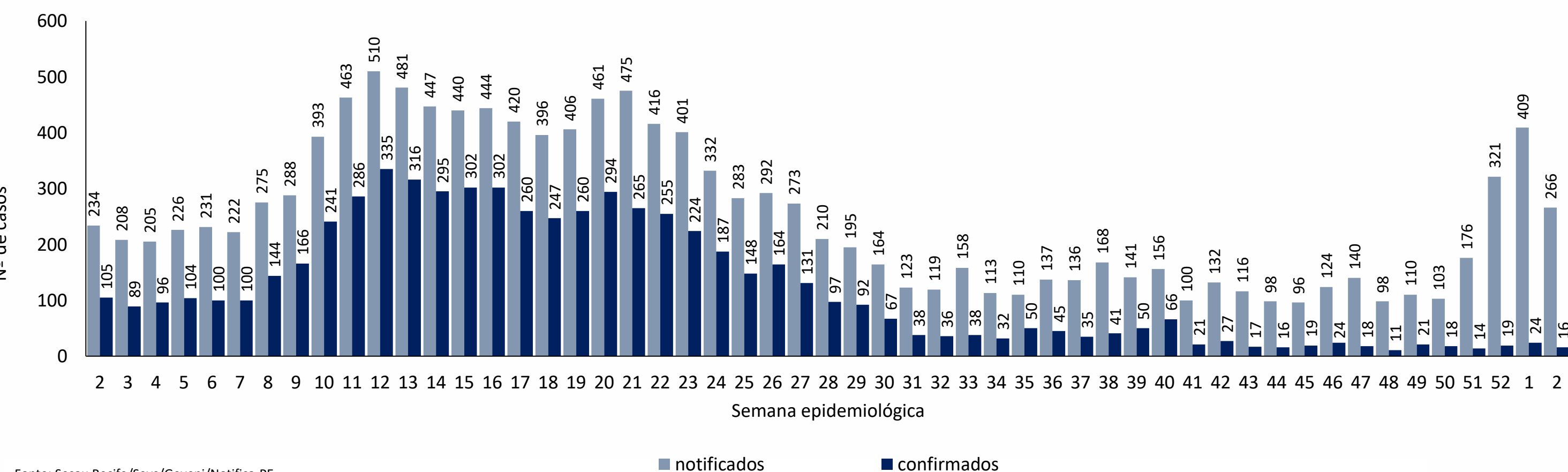
Nota: Número de morbidades ou condições prévias, atualizados em 11/01/2022, com base de dados exportados em 11/01/2022, sujeitos à alteração.

Tabela 2. Número de casos notificados de SRAG para Covid-19, segundo tipo de teste e classificação final. Recife, 2020-2021

Tipo de teste	Confirmado			Descartado			Em análise			Inconclusivo			Total		
	2020	2021	2022	2020	2021	2022	2020	2021	2022	2020	2021	2022	2020	2021	2022
RT-PCR	9964	6110	23	7560	5071	113	0	107	214	67	5	732	29563	11293	1082
Teste rápido antigêno	7	204	2	1	74	18	0	2	4	0	0	0	312	280	24
Teste rápido anticorpo	23	39	1	7	16	2	0	2	1	0	0	0	91	57	4
Elisa	24	12	0	20	3	0	0	0	0	0	0	0	59	15	0
Outro	32	11	0	26	7	0	0	0	1	600	1	0	678	19	1
Ign.	1	14	0	0	1	0	12	1069	149	596	92	0	1933	1176	149
<b>Total</b>	<b>10104</b>	<b>6500</b>	<b>26</b>	<b>7638</b>	<b>5207</b>	<b>134</b>	<b>12</b>	<b>1181</b>	<b>371</b>	<b>1856</b>	<b>161</b>	<b>5</b>	<b>33195</b>	<b>13049</b>	<b>536</b>

Nota 1: Número de testes, atualizados em 11/01/2022, com base de dados exportados em 11/01/2022, sujeitos à alteração.  
Nota 2: O quantitativo de testes registrado não corresponde ao quantitativo realizado, visto que pode haver teste sem registro e uma mesma pessoa pode realizar mais de um teste.

Figura 12. Distribuição dos casos de SRAG, notificados e confirmados para Covid-19, por semana epidemiológica de notificação. Recife, 2020-2022 (SE 02\*/2022)



Fonte: Sesau Recife/Sevs/Gevepi/Notifica-PE  
Nota 1: Dados provisórios sujeitos à alteração, exportados em 15/01/2022 às 08h e 47min  
\*SE 02 (09 a 15/01/2022): dados correspondentes aos dias 09 a 14/01/2022



## PERFIL DE ÓBITOS CONFIRMADOS PARA COVID-19 (N=5.738)

Figura 13. Número e proporção de óbitos de SRAG confirmados para Covid-19, segundo sexo. Recife, 2020-2022

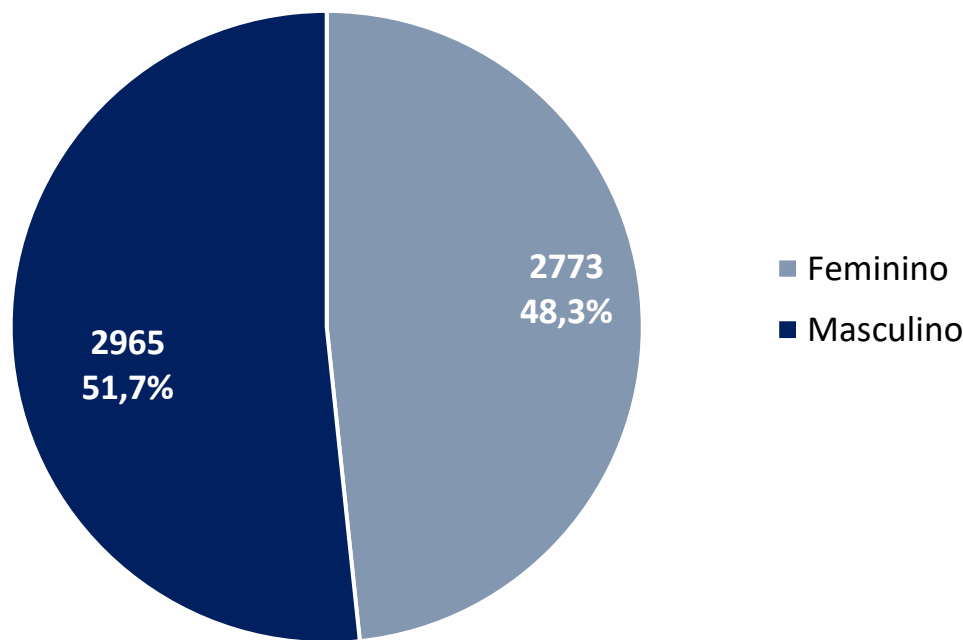
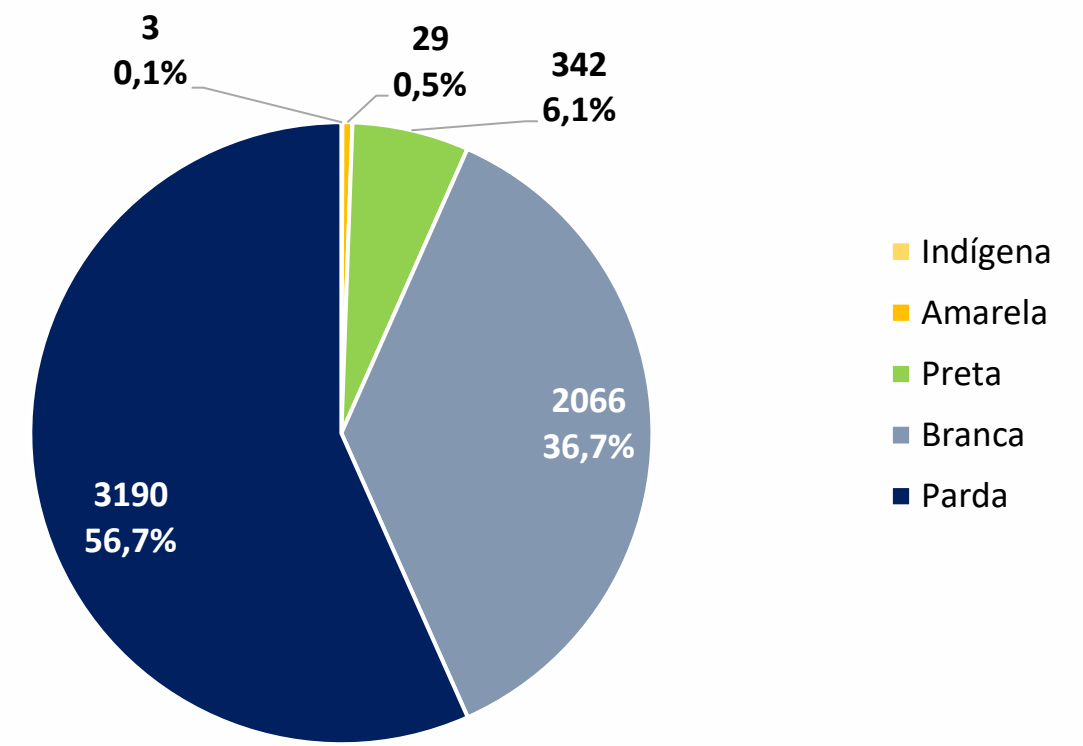


Figura 14. Número e proporção de óbitos de SRAG confirmados para Covid-19, segundo raça/cor. Recife, 2020-2022



Nota: 108 casos ignorados/brancos (1,9%)

Figura 15. Número e proporção de óbitos de SRAG confirmados para Covid-19, segundo faixa etária. Recife, 2020-2022

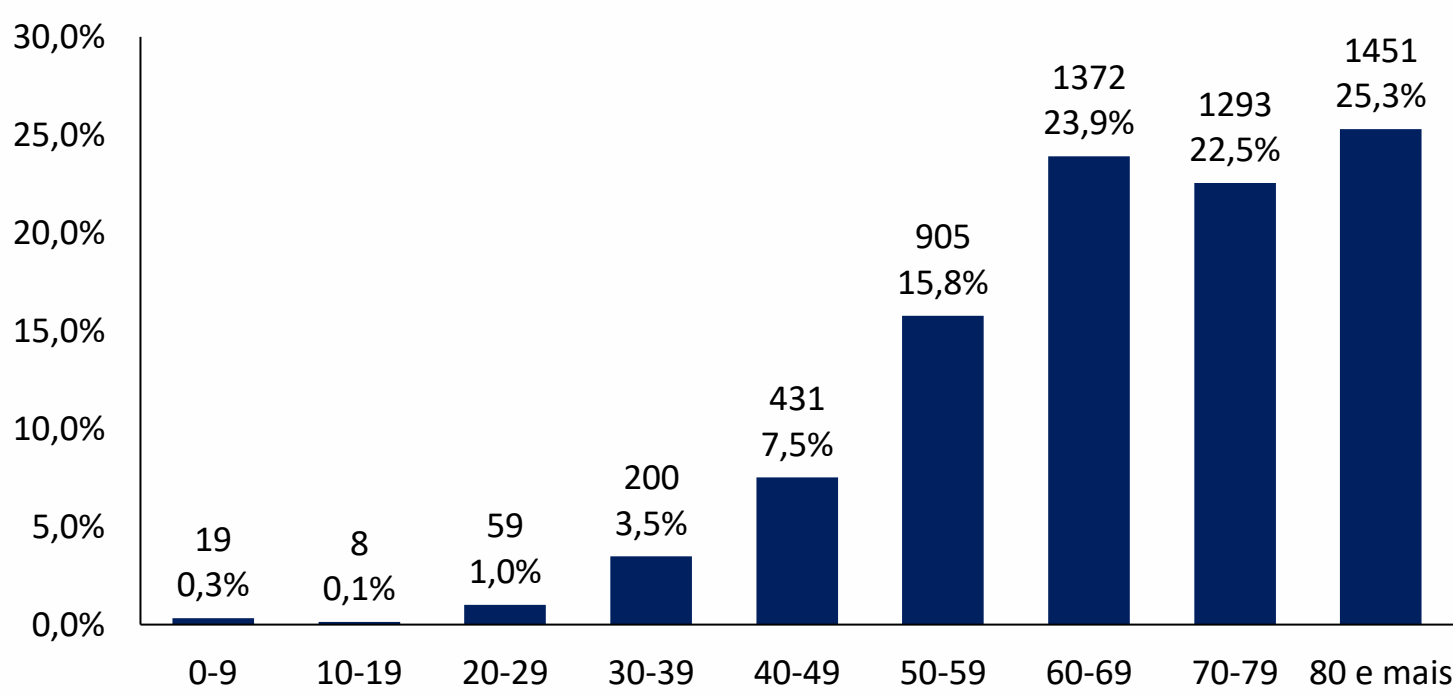
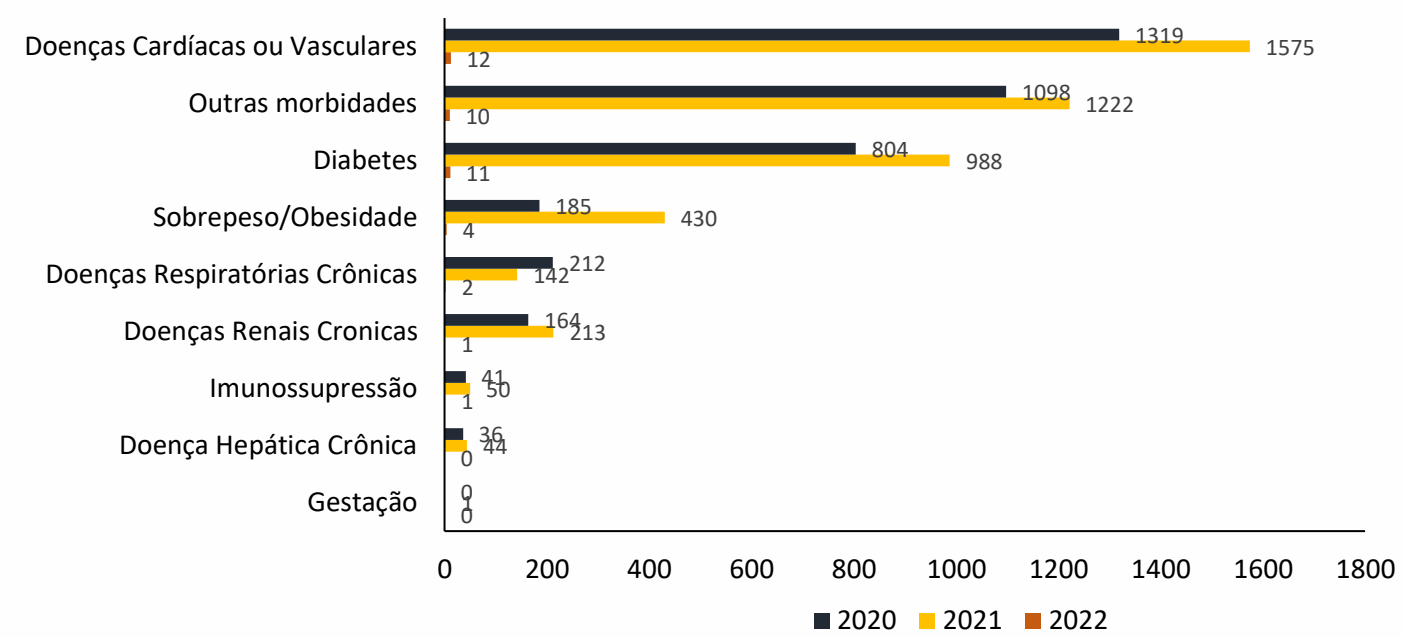
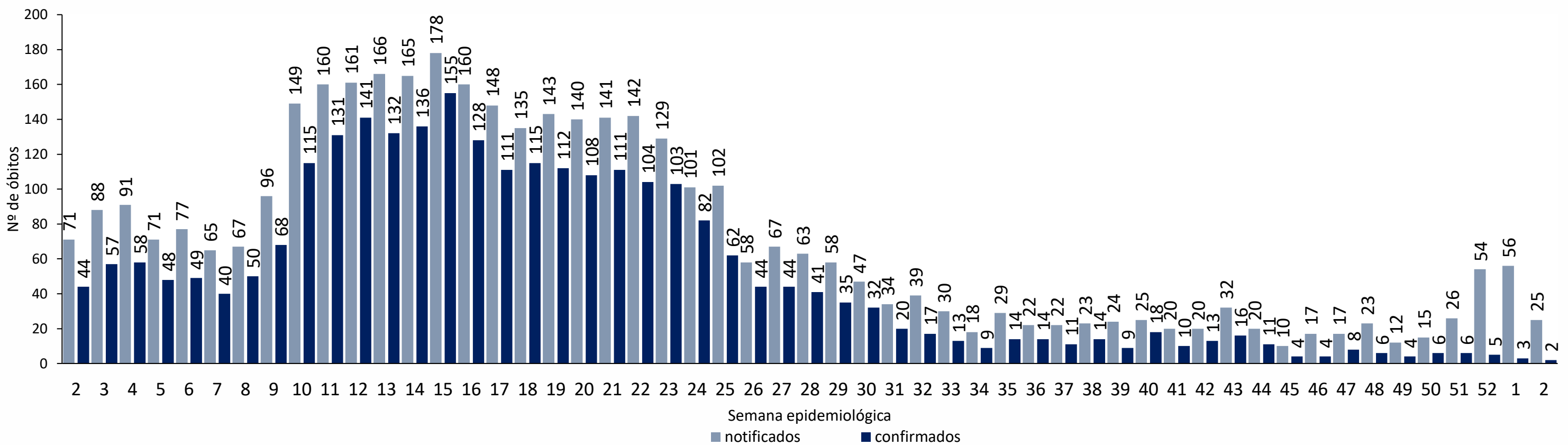


Figura 16. Número de óbitos confirmados para Covid-19, segundo morbidades ou condições prévias. Recife, 2020-2021



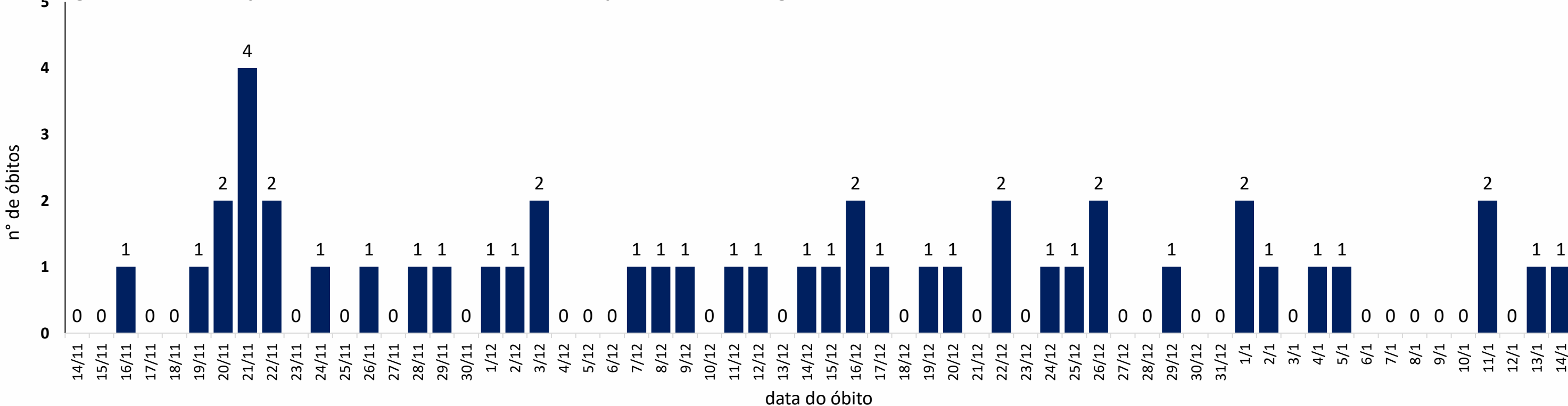
Nota: Número de morbidades ou condições prévias, atualizados em 11/01/2022, com base de dados exportados em 11/01/2022, sujeitos à alteração.

Figura 17. Distribuição dos óbitos de SRAG, notificados e confirmados para Covid-19, segundo semana epidemiológica da ocorrência do óbito. Recife, 2020-2022 (SE 02\*/2022)



Fonte: Sesau Recife/Sevs/Gevepi/Notifica-PE  
Nota 1: Dados provisórios sujeitos à alteração, exportados em 15/01/2022 às 08h e 47min  
\*SE 02 (09 a 15/01/2022): dados correspondentes aos dias 09 a 14/01/2022

Figura 18. Distribuição de óbitos de SRAG confirmados para Covid-19, segundo data da ocorrência do óbito dos últimos 60 dias. Recife, 2021 e 2022\*



Nota: Dados provisórios, sujeitos a alterações por limpeza de duplicidades ou correção dos registros. Exportados em 15/01/2022 às 08h e 47min (Notifica-PE).  
\*SE 02 (09 a 15/01/2022): dados correspondentes aos dias 09 a 14/01/2022

## DISTRIBUIÇÃO ESPACIAL DOS CASOS DE SRAG E ÓBITOS CONFIRMADOS PARA COVID-19

Figura 19. Distribuição espacial dos casos de SRAG confirmados para Covid-19, segundo bairro de residência. Recife, 2021-2022

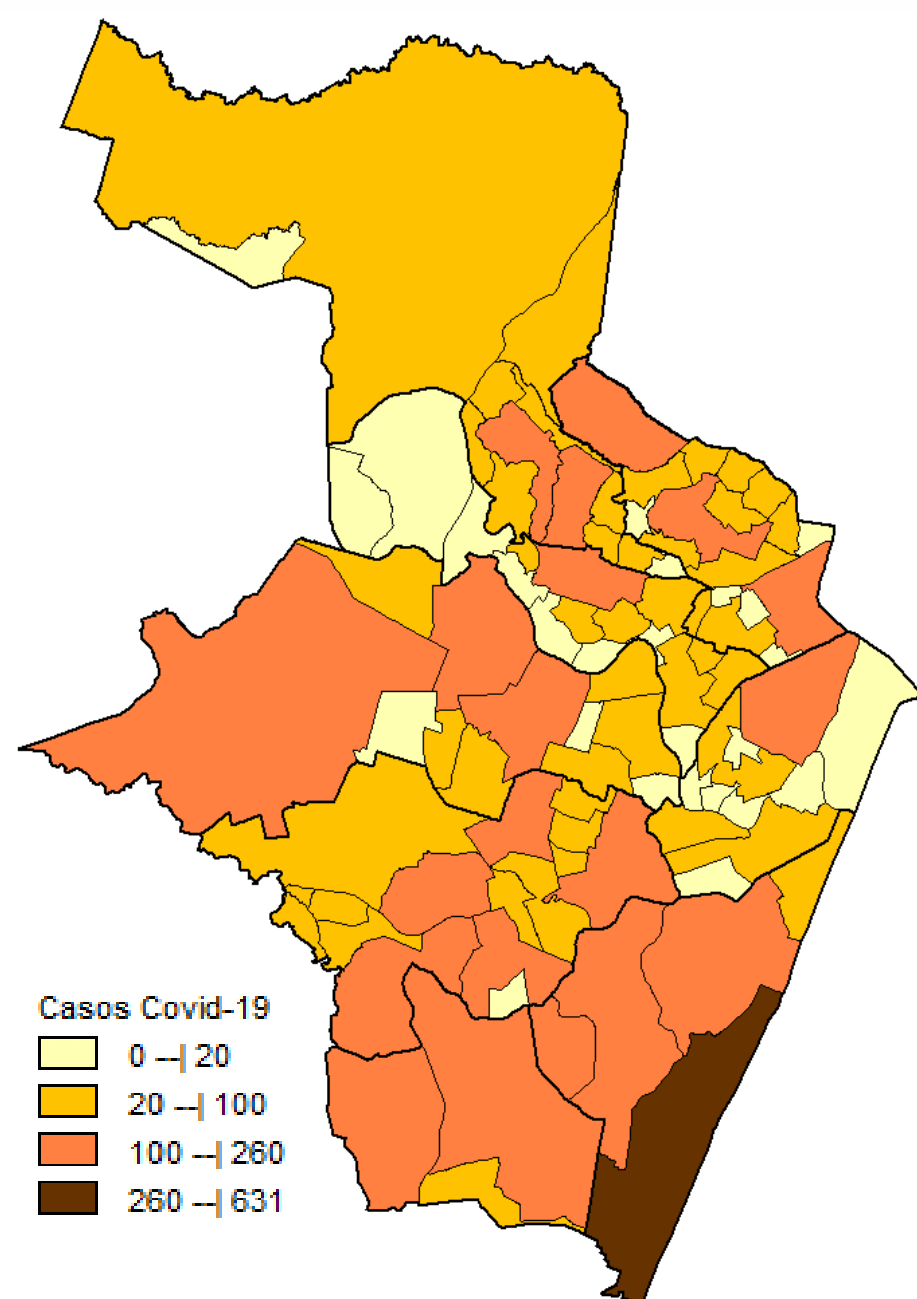
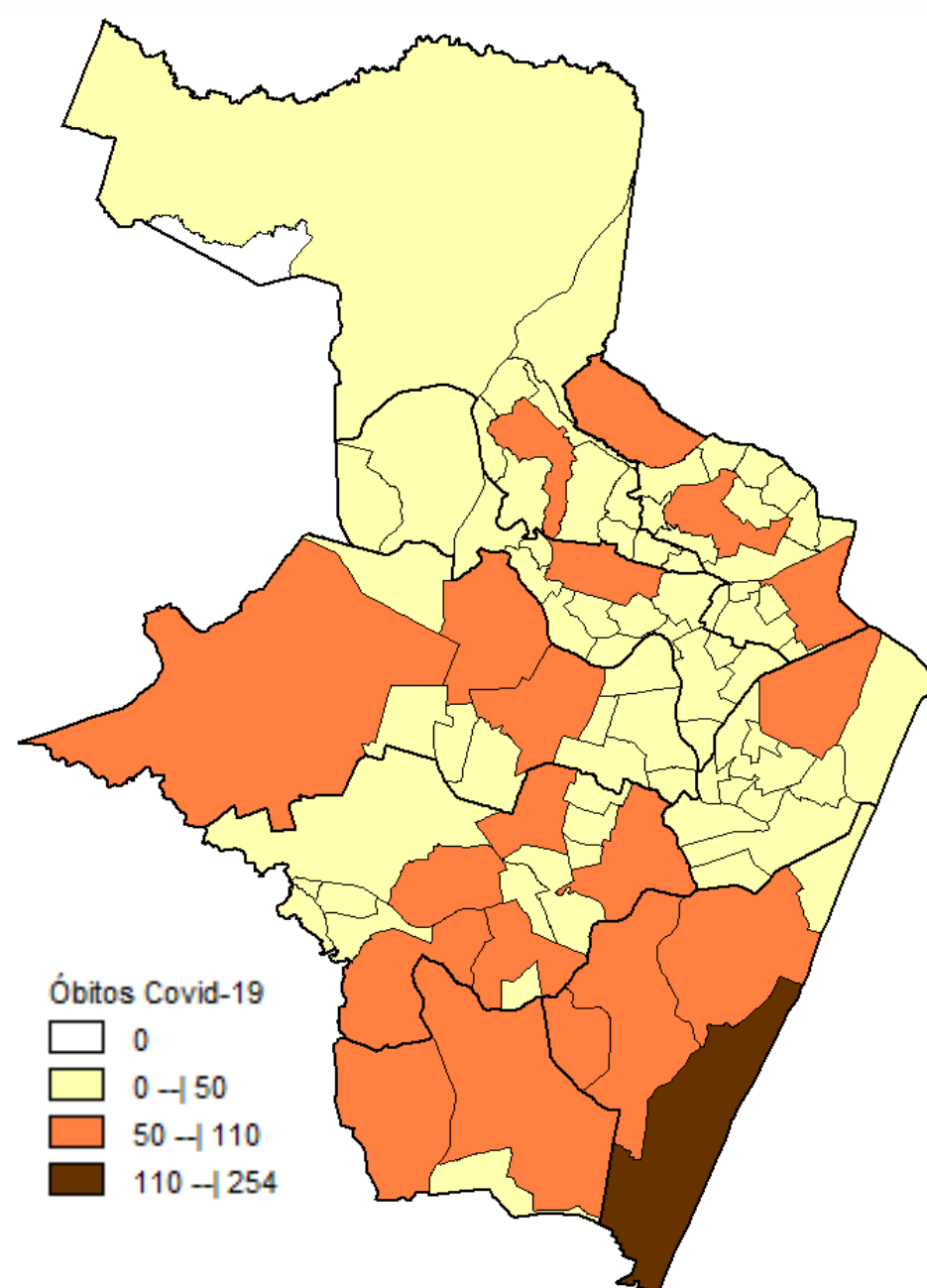


Figura 20. Distribuição espacial dos óbitos de SRAG confirmados para Covid-19, segundo bairro de residência. Recife, 2021-2022



Nota: Dados provisórios, sujeitos a alterações por limpeza de duplicidades ou correção dos registros. Exportados em 15/01/2022 às 08h e 47min (Notifica-PE).  
\*Ano de 2021: dados correspondentes aos casos notificados entre os dias 01/01/2021 a 14/01/2022

### DISTRIBUIÇÃO DE CASOS CONFIRMADOS DE COVID 19, SEGUNDO DISTRITO SANITÁRIO E BAIRROS

Tabela 3. Casos e óbitos confirmados para Covid-19, segundo DS e bairro de residência. Recife, 2021 e 2022\*

DISTRITO SANITÁRIO/BAIRRO	SRAG	LEVES	TOTAL (SRAG + LEVES)		Óbitos		DISTRITO SANITÁRIO/BAIRRO	SRAG	LEVES	TOTAL (SRAG + LEVES)		Óbitos	
			N	%	N	%				N	%	N	%
<b>DS I</b>	<b>382</b>	<b>4835</b>	<b>5217</b>	<b>5,8</b>	<b>153</b>	<b>5,6</b>	Engenho do Meio	40	710	750	0,0	20	0,7
Boa Vista	85	1420	1505	1,7	34	1,3	Ilha do Retiro	13	286	299	0,0	4	0,1
Cabanga	4	46	50	0,1	3	0,1	Iputinga	190	2784	2974	0,2	78	2,9
Coelhos	20	187	207	0,2	9	0,3	Madalena	99	2011	2110	0,1	36	1,3
Ilha do Leite	7	89	96	0,1	4	0,1	Prado	51	626	677	0,1	20	0,7
Ilha Joana Bezerra	33	342	375	0,4	12	0,4	Torre	80	1452	1532	0,1	35	1,3
Paissandu	12	178	190	0,2	4	0,1	Torroes	92	1046	1138	0,1	41	1,5
Recife	14	401	415	0,5	4	0,1	Varzea	259	3910	4169	0,3	105	3,9
Santo Amaro	159	1629	1788	2,0	62	2,3	Zumbi	20	267	287	0,0	10	0,4
Santo Antonio	13	81	94	0,1	7	0,3	<b>DS V</b>	<b>1004</b>	<b>11781</b>	<b>12785</b>	<b>14,3</b>	<b>499</b>	<b>18,4</b>
Sao Jose	24	334	358	0,4	9	0,3	Afogados	133	1505	1638	1,8	62	2,3
Soledade	11	128	139	0,2	5	0,2	Areias	140	1599	1739	1,9	73	2,7
<b>DS II</b>	<b>905</b>	<b>9836</b>	<b>10741</b>	<b>12,0</b>	<b>409</b>	<b>15,1</b>	Barro	105	872	977	1,1	55	2,0
Agua Fria	144	1362	1506	1,7	74	2,7	Bongi	42	487	529	0,6	15	0,6
Alto Santa Terezinha	18	165	183	0,2	8	0,3	Cacote	11	107	118	0,1	5	0,2
Arruda	60	763	823	0,9	29	1,1	Coqueiral	33	325	358	0,4	16	0,6
Beberibe	35	346	381	0,4	10	0,4	Curado	37	378	415	0,5	19	0,7
Bomba do Hemeterio	30	437	467	0,5	14	0,5	Estancia	44	493	537	0,6	18	0,7
Cajueiro	33	328	361	0,4	14	0,5	Jardim São Paulo	127	2098	2225	2,5	66	2,4
Campina do Barreto	51	320	371	0,4	17	0,6	Jiquia	36	311	347	0,4	15	0,6
Campo Grande	137	1685	1822	2,0	76	2,8	Mangueira	24	393	417	0,5	12	0,4
Dois Unidos	117	1051	1168	1,3	57	2,1	Mustardinha	43	483	526	0,6	26	1,0
Encruzilhada	68	1083	1151	1,3	23	0,8	San Martin	126	1437	1563	1,7	66	2,4
Fundao	44	298	342	0,4	19	0,7	Sancho	31	333	364	0,4	16	0,6
Hipodromo	18	148	166	0,2	10	0,4	Tejipio	49	654	703	0,8	27	1,0
Linha do Tiro	56	504	560	0,6	24	0,9	Totó	23	306	329	0,4	8	0,3
Peixinhos	7	48	55	0,1	4	0,1	<b>DS VI</b>	<b>1175</b>	<b>17888</b>	<b>19063</b>	<b>21,3</b>	<b>500</b>	<b>18,4</b>
Ponto de Parada	6	65	71	0,1	2	0,1	Boa Viagem	631	11239	11870	13,3	254	9,4
Porto da Madeira	37	324	361	0,4	16	0,6	Brasilia Teimosa	70	648	718	0,8	31	1,1
Rosarinho	39	788	827	0,9	10	0,4	Imbiribeira	227	2749	2976	3,3	96	3,5
Torreao	5	121	126	0,1	2	0,1	Ipsep	129	1436	1565	1,8	66	2,4
<b>DS III</b>	<b>634</b>	<b>10391</b>	<b>11025</b>	<b>12,3</b>	<b>249</b>	<b>9,2</b>	Pina	118	1816	1934	2,2	53	2,0
Aflitos	26	464	490	0,5	7	0,3	<b>DS VII</b>	<b>664</b>	<b>6466</b>	<b>7130</b>	<b>8,0</b>	<b>246</b>	<b>9,1</b>
Alto do Mandu	32	292	324	0,4	13	0,5	Alto Jose Bonifacio	42	371	413	0,5	19	0,7
Apipucos	7	154	161	0,2	3	0,1	Alto Jose do Pinho	44	486	530	0,6	17	0,6
Casa Amarela	181	2679	2860	3,2	77	2,8	Brejo da Guabiraba	44	271	315	0,4	19	0,7
Casa Forte	41	940	981	1,1	18	0,7	Brejo de Beberibe	21	150	171	0,2	7	0,3
Derby	13	262	275	0,3	3	0,1	Corrego do Jenipapo	40	279	319	0,4	13	0,5
Dois Irmaos	13	252	265	0,3	3	0,1	Guabiraba	25	452	477	0,5	13	0,5
Espinheiro	70	1062	1132	1,3	32	1,2	Macaxeira	85	925	1010	1,1	28	1,0
Gracas	62	1451	1513	1,7	22	0,8	Mangabeira	19	255	274	0,3	5	0,2
Jaqueira	14	258	272	0,3	4	0,1	Morro da Conceicao	30	426	456	0,5	12	0,4
Monteiro	15	238	253	0,3	5	0,2	Nova Descoberta	143	1136	1279	1,4	52	1,9
Parnamirim	36	523	559	0,6	15	0,6	Passarinho	59	489	548	0,6	17	0,6
Poço	17	401	418	0,5	5	0,2	Pau Ferro	0	0	0	0,0	0	0,0
Santana	13	201	214	0,2	5	0,2	Vasco da Gama	112	1226	1338	1,5	44	1,6
Sitio dos Pintos	15	165	180	0,2	6	0,2	<b>DS VIII</b>	<b>521</b>	<b>5795</b>	<b>6316</b>	<b>7,1</b>	<b>217</b>	<b>8,0</b>
Tamarineira	79	1049	1128	1,3	31	1,1	Cohab	207	1448	1655	1,9	81	3,0
<b>DS IV</b>	<b>1078</b>	<b>15964</b>	<b>17042</b>	<b>19,1</b>	<b>440</b>	<b>16,2</b>	Ibura	228	3262	3490	3,9	96	3,5
Caxanga	52	542	594	0,7	16	0,6	Jordao	86	1085	1171	1,3	40	1,5
Cidade Universitaria	15	134	149	0,2	6	0,2	<b>Total</b>	<b>6363</b>	<b>82956</b>	<b>89319</b>	<b>100,0</b>	<b>2713</b>	<b>100,0</b>
Cordeiro	167	2196	2363	2,6	69	2,5							

Nota 1: Dados provisórios, sujeitos a alterações por limpeza de duplicidades ou correção dos registros. Exportados em 15/01/2022 às 08h e 47min (Notifica-PE) e em 14/01/2022 às 17h 00min (e-SUS notifica).

\* Ano de 2021: dados correspondentes aos casos notificados entre os dias 01/01/2021 a 14/01/2022

Nota 2: foram considerados apenas os dados de bairros válidos preenchidos para os casos confirmados de SRAG (97,2%) e leves (89,5%) de Covid-19

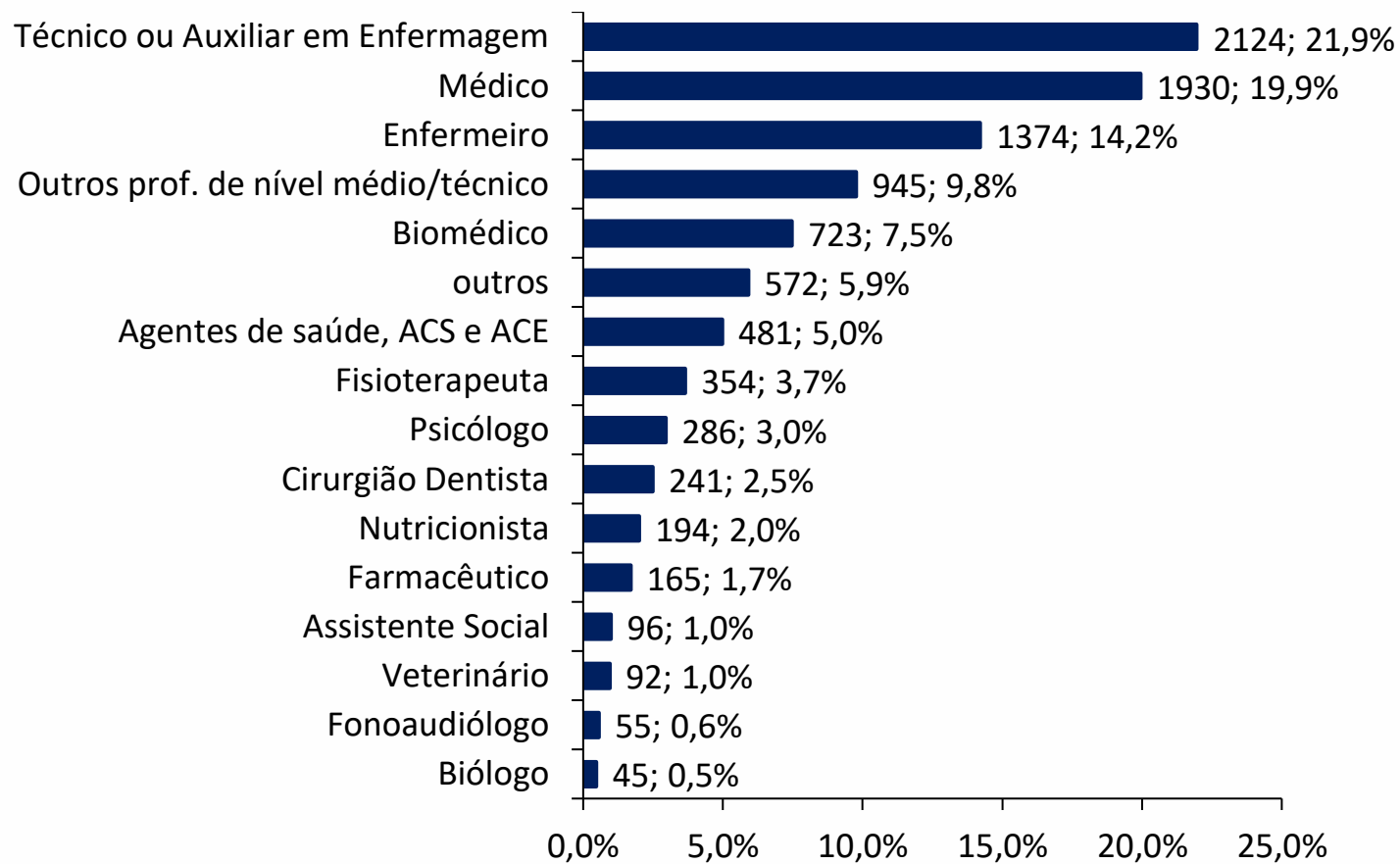


## PERFIL DE CASOS LEVES NOTIFICADOS PARA COVID-19 EM PROFISSIONAIS DE SAÚDE (N=32.483)

Figura 21. Número e proporção de casos leves em profissionais de saúde notificados para Covid-19, segundo classificação final. Recife, 2020-2022

Classificação Final	N	%
Confirmado	9677	29,8
Descartado	18340	56,5
Em investigação	181	0,6
Inconclusivo	4285	13,2
<b>Total</b>	<b>32483</b>	<b>100,0</b>

Figura 22. Proporção de casos leves em profissionais de saúde confirmados para Covid-19, segundo categoria profissional. Recife, 2020-2022



## CAPACIDADE LABORATORIAL

Figura 23. Número de testes laboratoriais de Covid-19 disponíveis por dia, segundo tipo de teste. Recife, 2022

Tipo de teste	Quantidade
RT-PCR	1.000
Teste rápido antígeno	31.535
<b>Total</b>	<b>32.535</b>

Fonte: Sesau Recife/Hórus

Nota 1: Número de testes atualizados em 15/01/2022, sujeitos à alteração.

## AFASTAMENTO DE PROFISSIONAIS DE SAÚDE

Neste sábado (15), estão afastados **43** profissionais de saúde da rede municipal por suspeita ou confirmação de covid-19, desses sendo 12 médicos, dez enfermeiros, oito técnicos em enfermagem e dois auxiliares de enfermagem da Secretaria de Saúde (Sesau) do Recife.


Para outras informações sobre a pandemia no Recife:

<https://novocoronavirus.recife.pe.gov.br>

## LEITOS MUNICIPAIS PARA PACIENTES COM COVID-19

	   	
	EM FUNCIONAMENTO	OCUPADOS
SALA VERMELHA	20	6
LEITOS DE OBSERVAÇÃO	43	9
ENFERMARIA	40	32
UTI	20	12
<b>TOTAL</b>	<b>123</b>	<b>59</b>

## OUTROS LEITOS MUNICIPAIS

	OUTROS LEITOS (NÃO-COVID)	
	EM FUNCIONAMENTO	OCUPADOS
UTI MATERNA	10	6
UTI NEONATAL	10	9
UCI	27	13
ENFERMARIA (ALOJAMENTO CONJUNTO / ALTO RISCO)	194	184
ENFERMARIA (PEDIATRIA)	50	13
<b>TOTAL</b>	<b>291</b>	<b>225</b>

## ATENDIMENTOS DO SAMU 192 PARA CAUSAS RESPIRATÓRIAS

O Samu Metropolitano do Recife registrou, na última quinta-feira (13), **31** chamados por causas respiratórias, que resultaram em **20** acionamentos de ambulâncias para prestar socorro a pacientes com suspeita de covid-19.

\*O Samu não tem expediente administrativo aos fins de semana, por isso os dados serão atualizados no próximo dia útil

## SANITIZAÇÃO

Foram realizadas **206.464** visitas para sanitização de espaços públicos. Diariamente, profissionais da Vigilância Ambiental do Recife promovem a desinfecção de locais de grande fluxo de pessoas, como equipamentos de saúde e de assistência social; terminais integrados de passageiros e estações de BRT; a sede da Prefeitura, mercados públicos e outros pontos que possam gerar aglomerações. Foram empregados, até hoje, **810.569** litros da solução desinfetante com ação viricida de alto nível, cujo efeito tem início em até cinco minutos e o efeito residual atua por 24 horas.