

RESUMO EPIDEMIOLÓGICO DA COVID-19 NO RECIFE

Nesta terça-feira (15), o Recife confirmou **678** novos casos de covid-19 (não necessariamente notificados no referido período), sendo 650 casos leves e 28 casos de srag. Também foi confirmada, laboratorialmente, **uma** nova morte, sendo do uma mulher, ocorrida no dia 13 de março de 2021. A paciente que foi a óbito tinha idade de 81 anos. Assim, o município totaliza **214.158** casos confirmados da covid-19, sendo 196.768 leves e 17.390 casos de srag. Destes últimos, **5.998** evoluíram para óbito. Além disso, o boletim também aponta um total de **195.591** pacientes recuperados da doença.

Comparando-se as semanas epidemiológicas SE 09 e SE 08 de 2022, para os casos leves observa-se uma **redução de 34,7% nas notificações e de 24,1% para os casos confirmados** (Figura 5). Em relação aos casos de srag, ocorreu um **incremento de 15% no número de casos notificados e uma redução de 16,1% para os casos confirmados** (Figura 12).

Quanto aos óbitos, na mesma comparação, observa-se **uma redução de 41,2% para os óbitos notificados de srag e de 44,4% para os óbitos confirmados** para covid-19 (Figura 17). Analisando-se a data de ocorrência dos óbitos dos últimos 60 dias, nota-se que o número de óbitos variou entre 0 e 12 (Figura 18).

PANORAMA

	458.479.635 Confirmados	6.047.653 Óbitos		Fonte: OMS. Dados atualizados em 15/03/2022, às 15h e 22min. (https://covid19.who.int/)
	29.380.063 Confirmados	655.249 Óbitos	27.838.793 Recuperados	Fonte: Ministério da Saúde. Dados atualizados até 14/03/2022. (https://www.gov.br/saude/pt-br/coronavirus/informes-diarios-covid-19)
	868.742 Confirmados (2.379 novos)	21.226 Óbitos (11 novos)	713.762 Recuperados	Fonte: CIEVS-PE/SEVS/SES-PE. Dados atualizados até 14/03/2022. (https://www.cievspe.com/novo-coronavirus-2019-ncov)
	214.158 Confirmados (678 novos)	5.998 Óbitos (01 novos)	195.591 Recuperados	Fonte: Gevepi/SEVS/Sesau Recife. Dados atualizados até 14/03/2022, exportados em 15/03/2022 às 07h e 35min (Notifica PE) e em 14/03/2022 às 17h 00 min (eSUS notifica) (https://cievsrecife.wordpress.com/publicacoes-devs-sesau-recife)

PERFIL DOS CASOS LEVES CONFIRMADOS PARA COVID-19 (N=196.768)

Figura 1. Número e proporção de casos leves confirmados para Covid-19, segundo sexo. Recife, 2020-2022

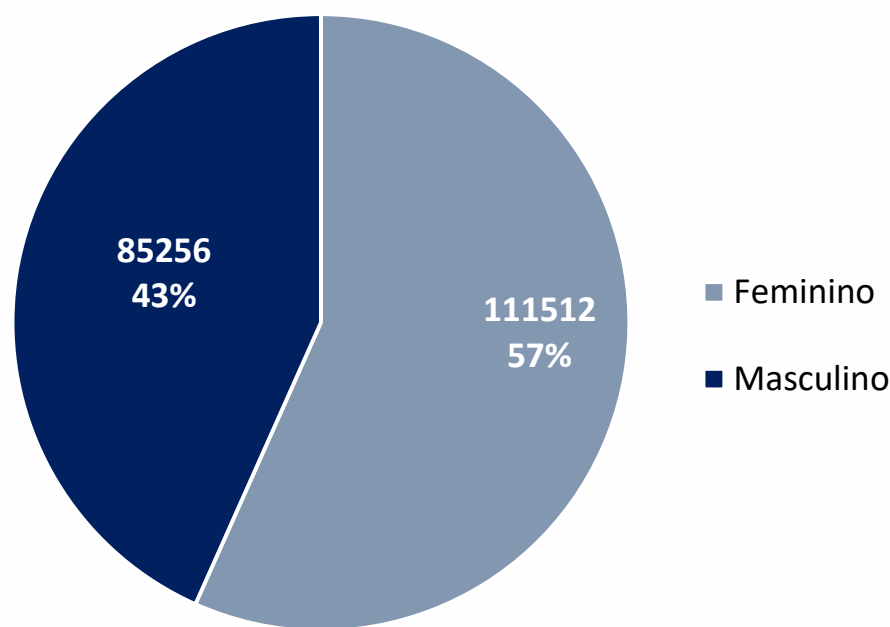


Figura 2. Número e proporção de casos leves confirmados para Covid-19, segundo raça/cor. Recife, 2020-2022

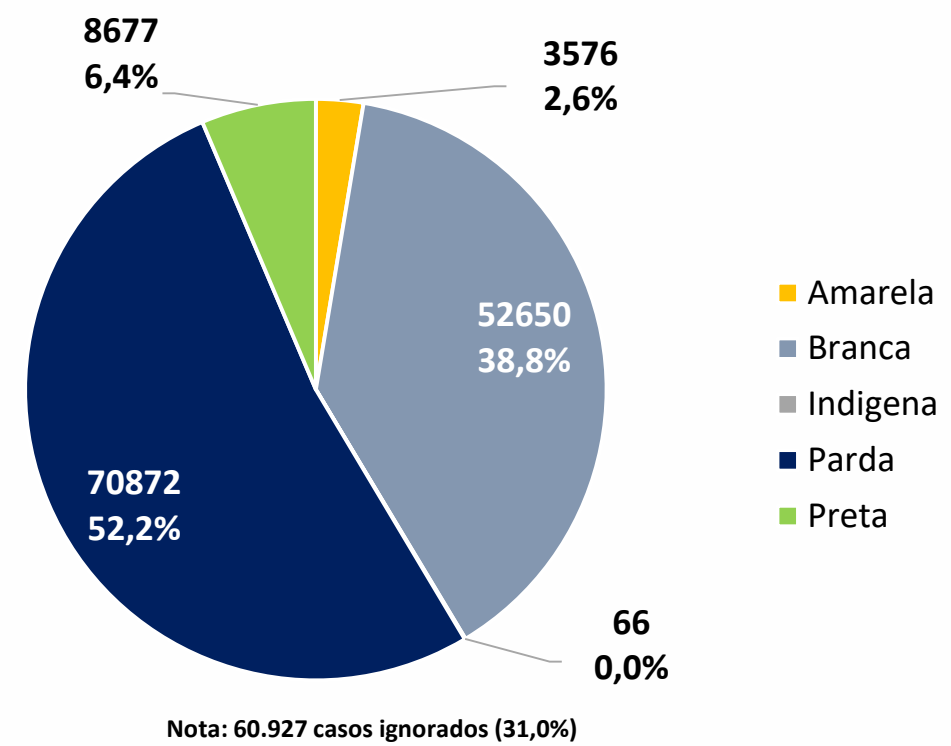


Figura 3. Número de casos leves confirmados para Covid-19, segundo etnia da raça indígena. Recife, 2020-2022

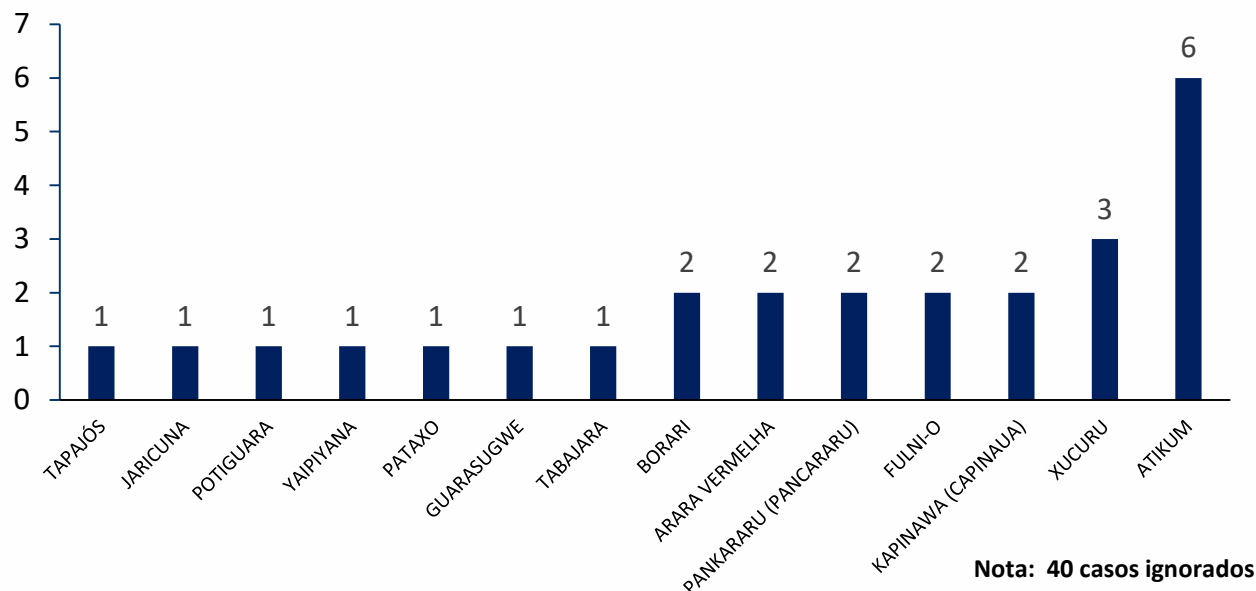


Figura 4. Número e proporção de casos leves confirmados para Covid-19, segundo faixa etária. Recife, 2020-2022

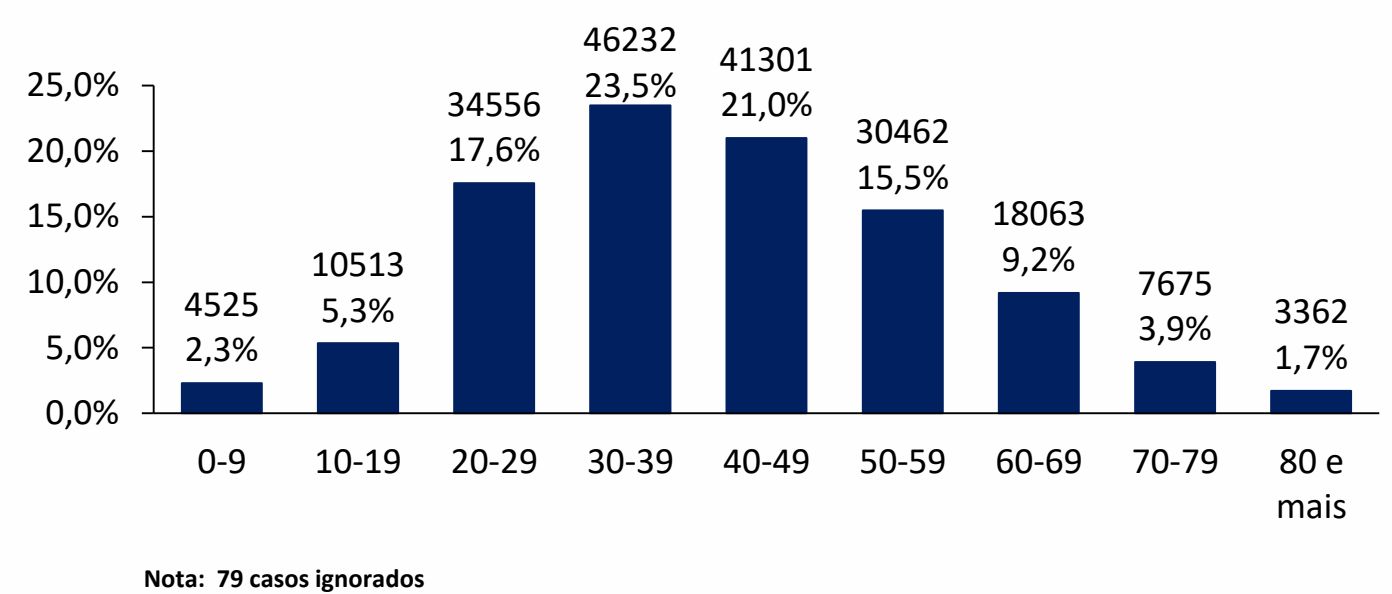
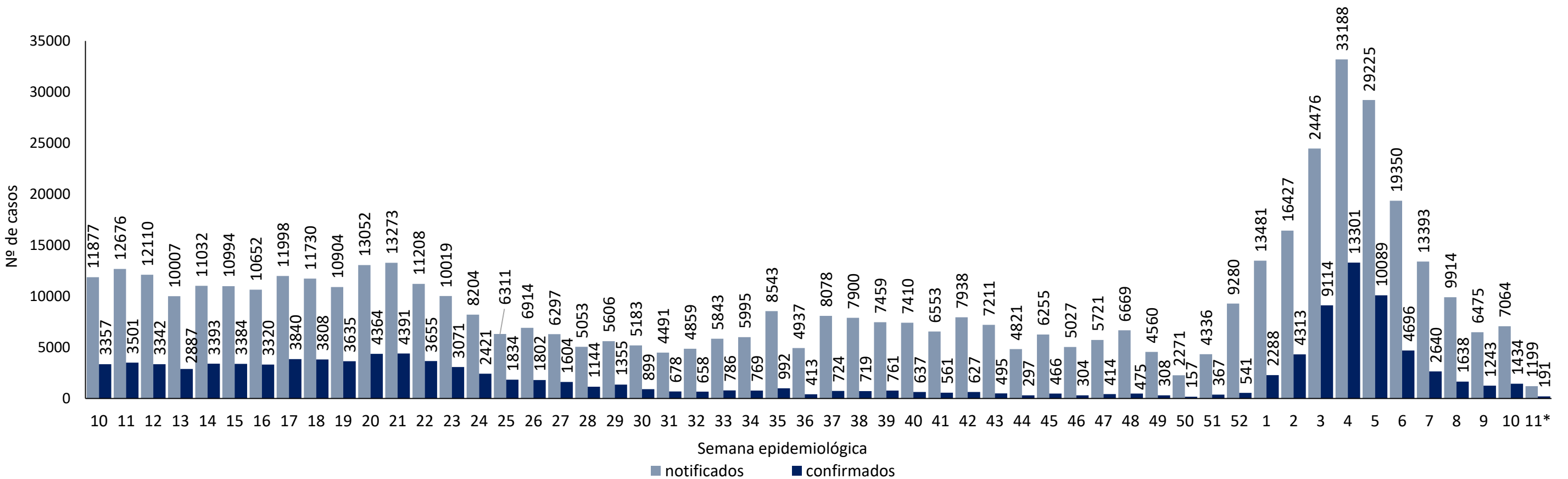
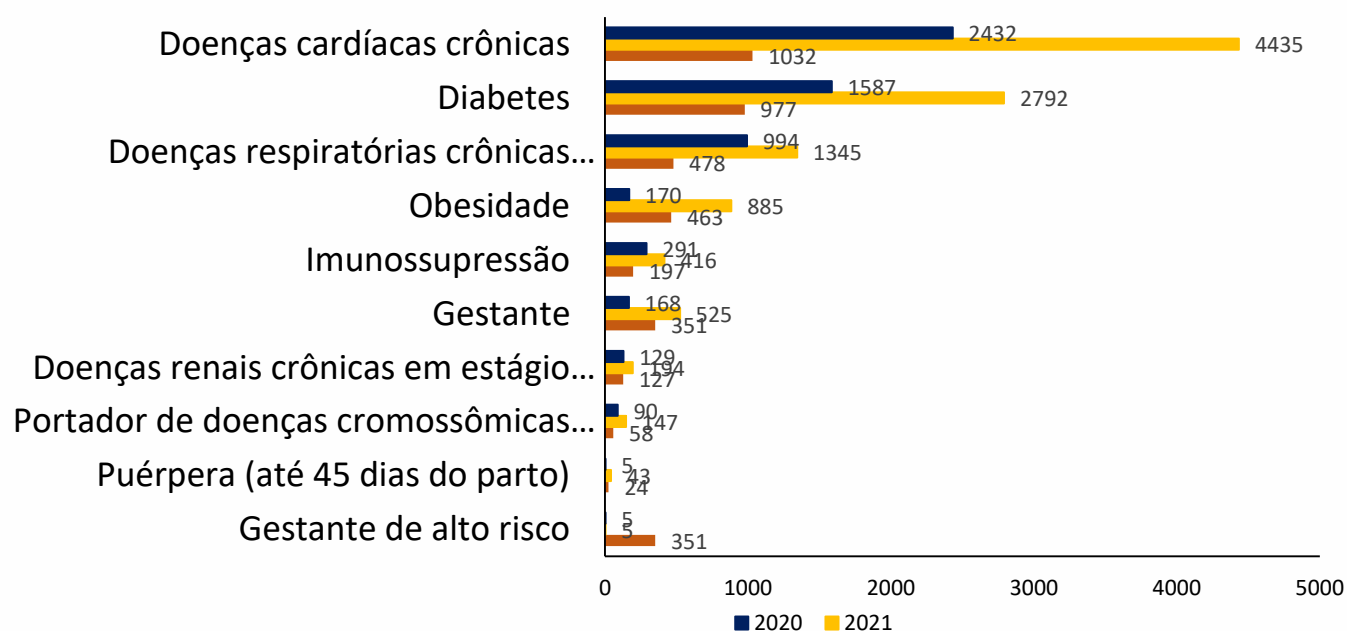


Figura 5. Distribuição de casos leves notificados, confirmados de Covid-19, por semana epidemiológica de notificação. Recife, 2021-



Fonte: Sesau Recife/Sevs/Gevepi/e-SUS notifica
 Nota 1: Dados provisórios sujeitos à alteração, exportados em 14/03/2022 às 17h e 00min
 *SE 11 (13 a 19/03/2022): dados correspondentes aos dias 13/03 a 14/03/2022

Figura 6. Número de casos leves confirmados para Covid-19, segundo morbidades ou condições prévias. Recife, 2020-2022



Nota: Número de morbidades ou condições prévias, atualizados em 15/03/2022, com base de dados exportados em 14/03/2022, sujeitos à alteração.

Tabela 1. Número de casos leves notificados para Covid-19, segundo tipo de teste e classificação final. Recife, 2020-2022

Tipo de teste	Confirmado			Descartado			Em análise			Inconclusivo			Total		
	2020	2021	2022	2020	2021	2022	2020	2021	2022	2020	2021	2022	2020	2021	2022
RT-PCR	35198	59216	105501	87345	138853	10057	20324	27478	0	540	2748	1	143407	228295	115559
Teste rápido antígeno	1627	12926	15146	4433	47618	81097	0	0	0	49	79	78	6109	60623	96321
Teste rápido anticorpo	12074	4971	55348	45417	11062	471	0	0	0	36	163	0	57527	16196	55819
Elisa	68	0	68	57	0	0	0	0	0	1	0	0	126	0	68
Outro	0	0	0	0	0	0	0	0	0	0	0	0	0	0	0
Ign.	2842	15906	18748	1949	76998	1	0	0	0	1	0	0	4792	92904	18749
Total	51809	93019	194811	139201	274531	91626	20324	27478	0	627	2990	79	211961	398018	286516

Nota 1: Número de testes atualizados em 15/03/2022, com base de dados exportados em 14/03/2022, sujeitos à alteração.
 Nota 2: O quantitativo de testes registrado não corresponde ao quantitativo realizado, visto que pode haver teste sem registro e uma mesma pessoa pode realizar mais de um teste.
 Nota 3: 10988 casos de 2020, 39811 de 2021 e 32049 de 2022 com testes e resultados ignorados.

PERFIL DOS CASOS SRAG CONFIRMADOS PARA COVID-19 (N=17.390)

Figura 7. Número e proporção dos casos de SRAG confirmados para Covid-19, segundo sexo. Recife, 2020-2022

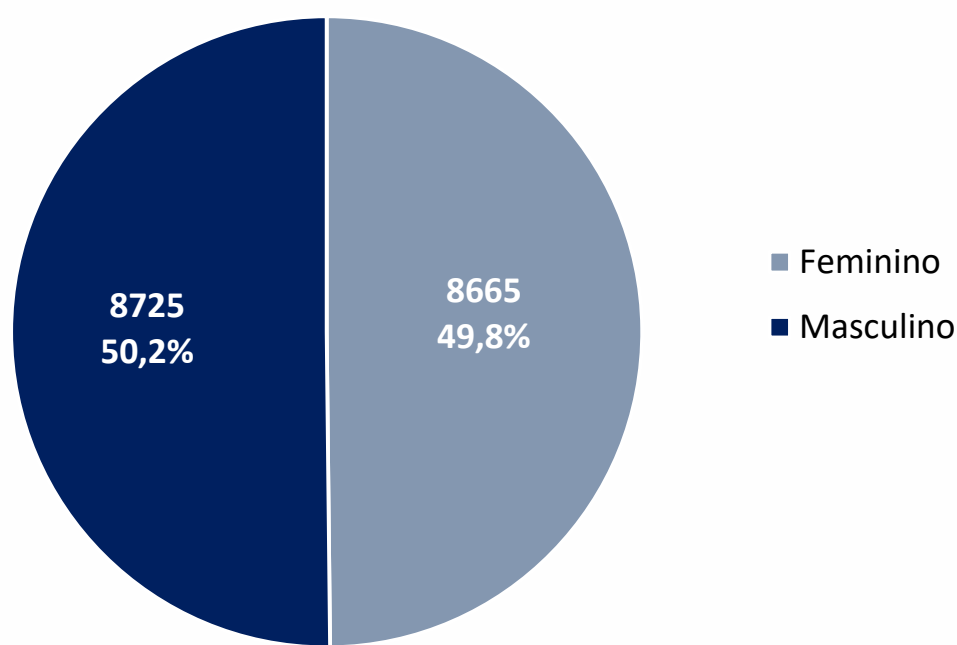
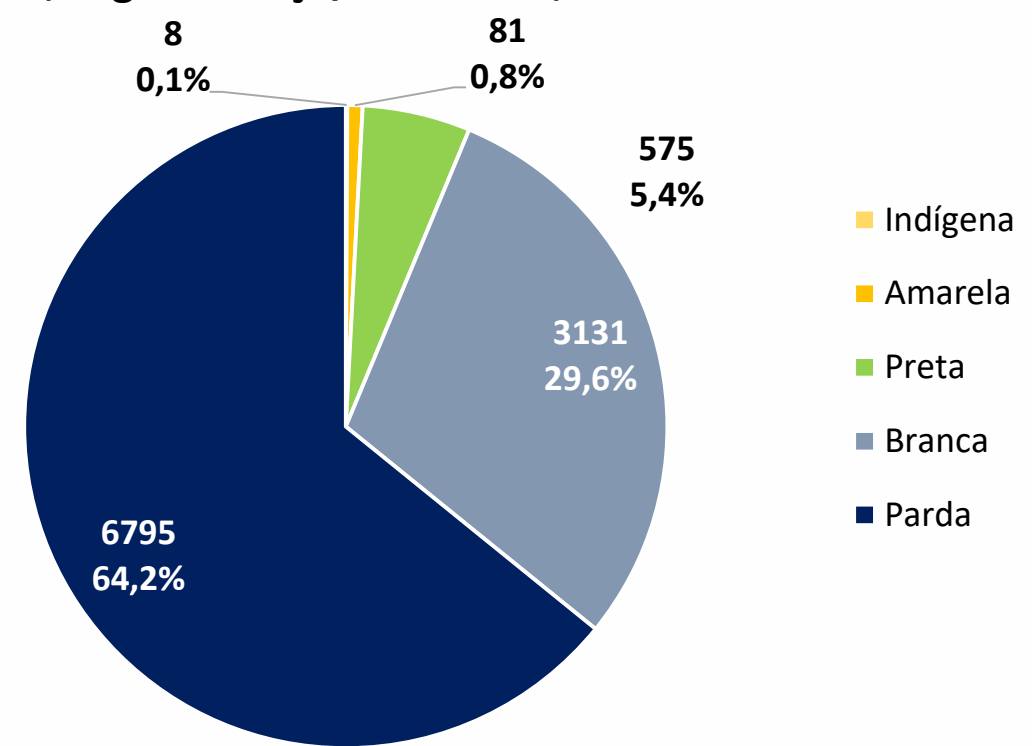


Figura 8. Número e proporção dos casos de SRAG confirmados para Covid-19, segundo raça/cor. Recife, 2020-2022



Nota 1: 6800 casos ignorados/brancos (39,1%)

Nota 2: Dos 8 casos da raça indígena, 7 sem registros da etnia indígena e 1 com registro da etnia indígena ignorado

Figura 9. Número e proporção de casos SRAG confirmados para Covid-19, segundo faixa etária. Recife, 2020-2022

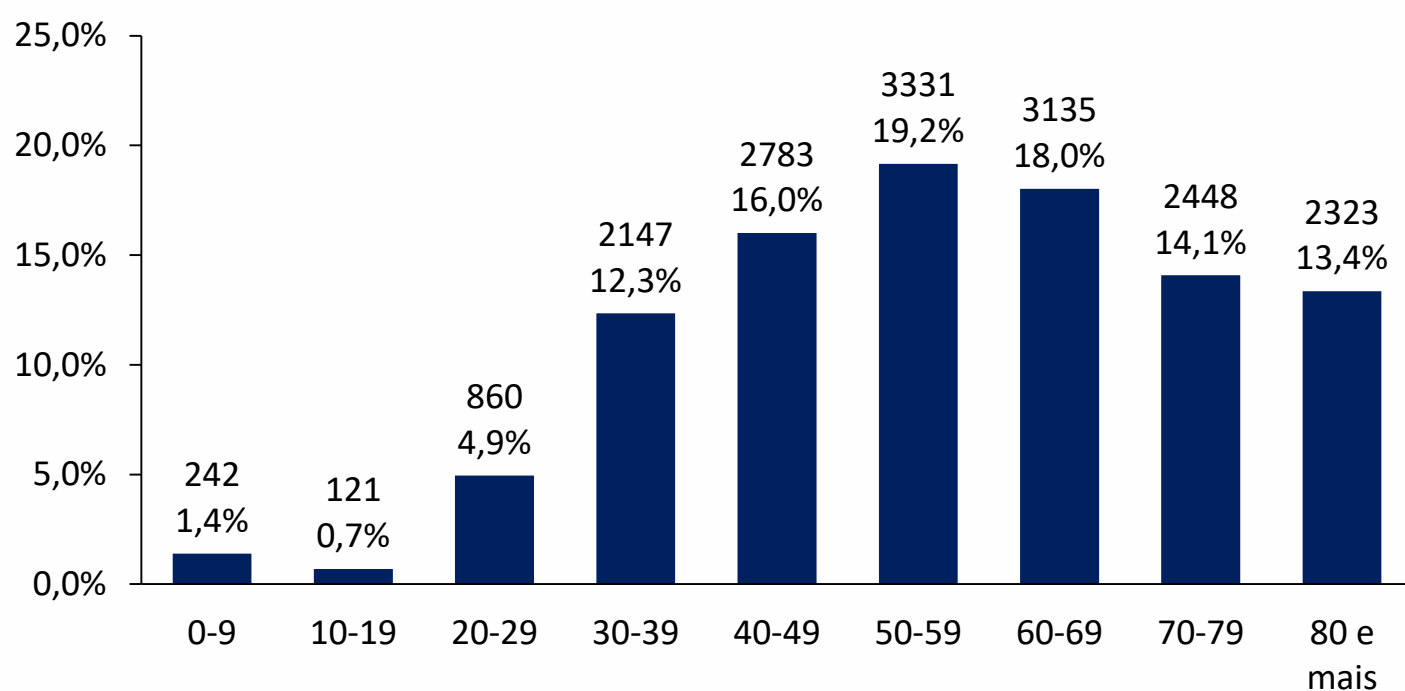


Figura 10. Número e proporção de casos SRAG confirmados para Covid-19, segundo evolução. Recife 2020 - 2022

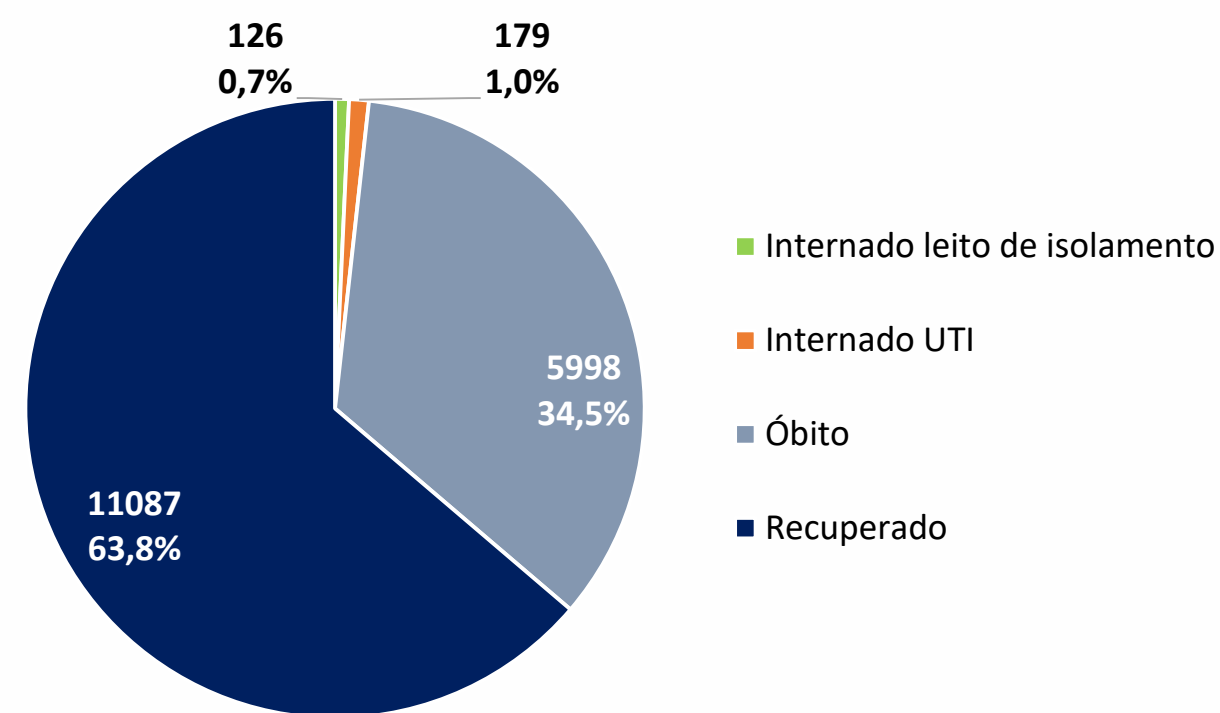
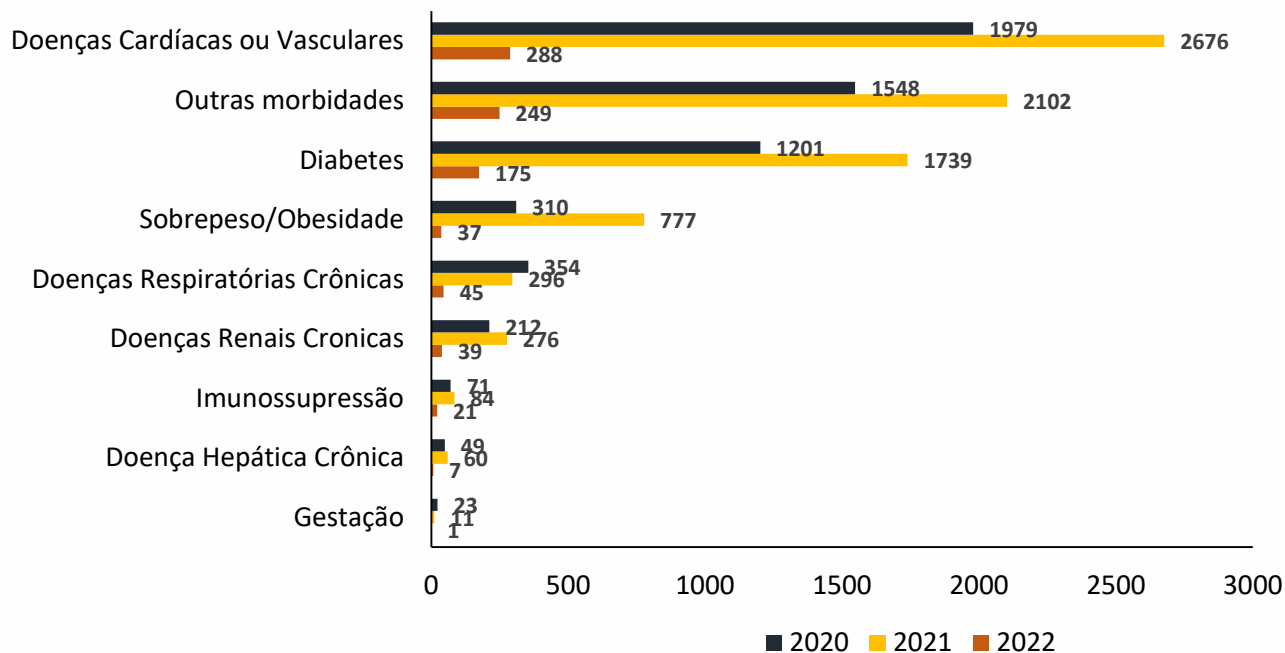


Figura 11. Número de casos de SRAG confirmados para Covid-19, segundo morbididades ou condições prévias. Recife, 2020-2022



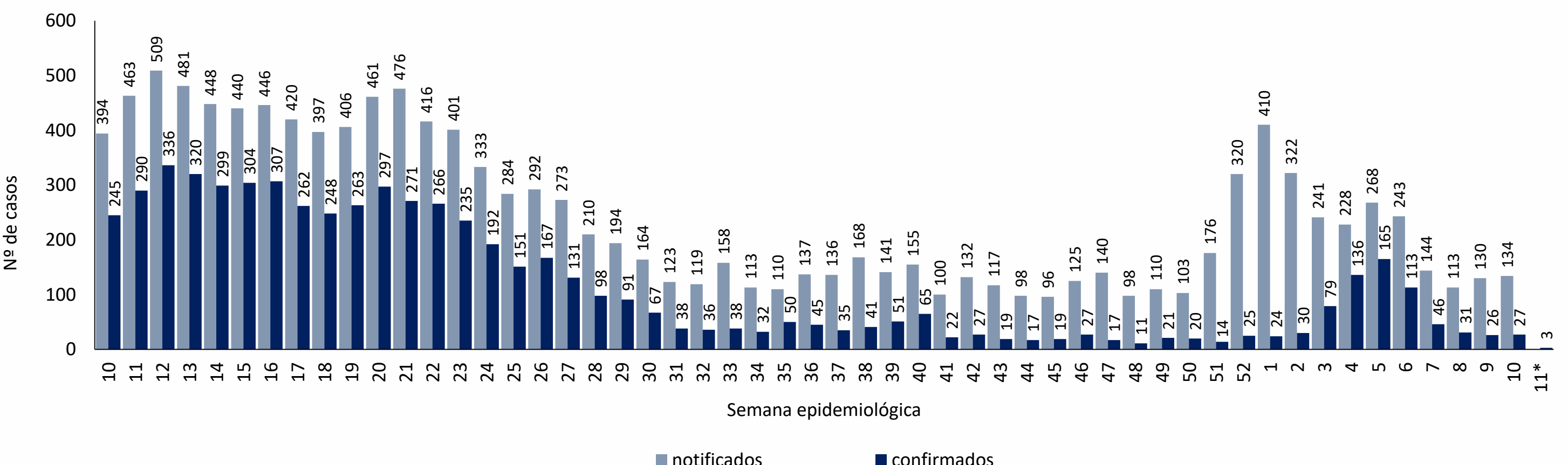
Nota: Número de morbididades ou condições prévias, atualizados em 15/03/2022, com base de dados exportados em 15/03/2022, sujeitos à alteração.

Tabela 2. Número de casos notificados de SRAG para Covid-19, segundo tipo de teste e classificação final. Recife, 2020-2022

Tipo de teste	Confirmado			Descartado			Em análise			Inconclusivo			Total		
	2020	2021	2022	2020	2021	2022	2020	2021	2022	2020	2021	2022	2020	2021	2022
RT-PCR	9970	6123	543	7559	5141	1059	0	56	106	658	74	2	31188	11394	1710
Teste rápido antígeno	61	317	85	25	102	66	0	2	13	0	1	0	659	422	164
Teste rápido anticorpo	23	39	6	7	16	8	0	1	8	0	0	0	108	56	22
Elisa	25	12	0	20	3	0	0	0	0	0	0	0	59	15	0
Outro	32	11	1	26	7	0	0	0	1	600	1	0	679	19	2
Ign.	1	13	5	0	0	0	12	1027	225	594	93	0	1968	1133	230
Total	10112	6515	640	7637	5269	1133	12	1086	353	1852	169	2	34661	13039	2128

Nota 1: Número de testes, atualizados em 07/03/2022, com base de dados exportados em 07/03/2022, sujeitos à alteração.
Nota 2: O quantitativo de testes registrado não corresponde ao quantitativo realizado, visto que pode haver teste sem registro e uma mesma pessoa pode realizar mais de um teste.

Figura 12. Distribuição dos casos de SRAG, notificados e confirmados para Covid-19, por semana epidemiológica de notificação. Recife, 2021-2022 (SE 11*/2022)



Fonte: Sesau Recife/Sevs/Gevepi/Notifica-PE

Nota 1: Dados provisórios sujeitos à alteração, exportados em 15/03/2022 às 07h e 35min

*SE 11 (13 a 19/03/2022): dados correspondentes aos dias 13/03 a 14/03/2022

PERFIL DE ÓBITOS CONFIRMADOS PARA COVID-19 (N=5.998)

Figura 13. Número e proporção de óbitos de SRAG confirmados para Covid-19, segundo sexo. Recife, 2020-2022

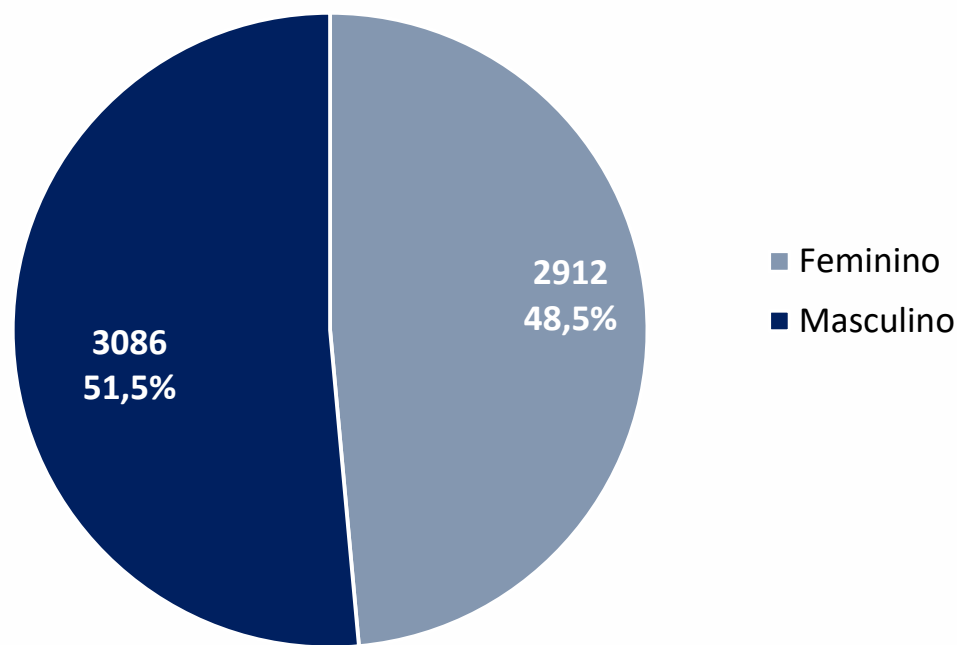
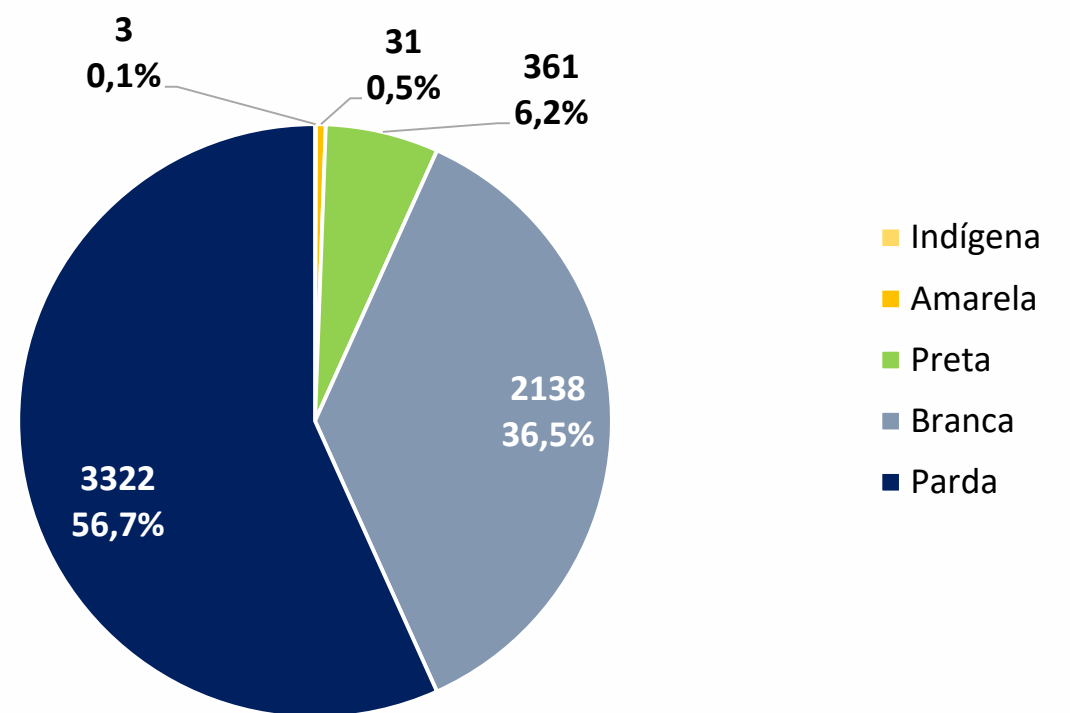


Figura 14. Número e proporção de óbitos de SRAG confirmados para Covid-19, segundo raça/cor. Recife, 2020-2022



Nota: 143 casos ignorados/brancos (2,4%)

Figura 15. Número e proporção de óbitos de SRAG confirmados para Covid-19, segundo faixa etária. Recife, 2020-2022

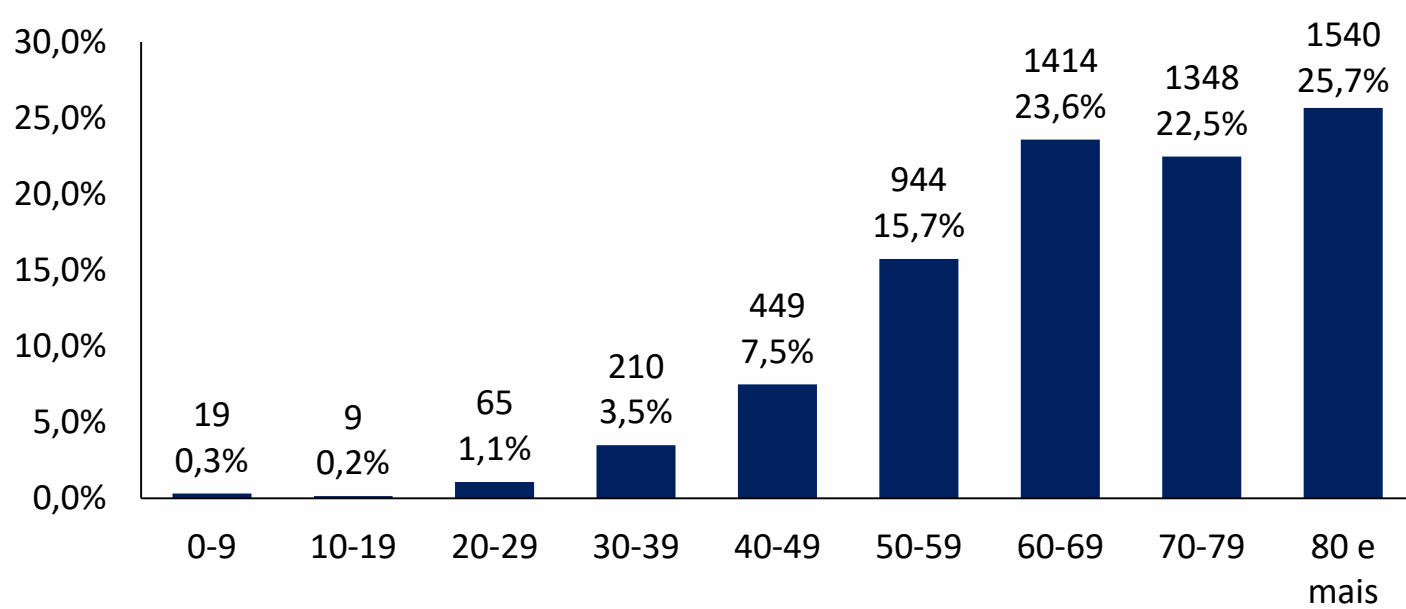
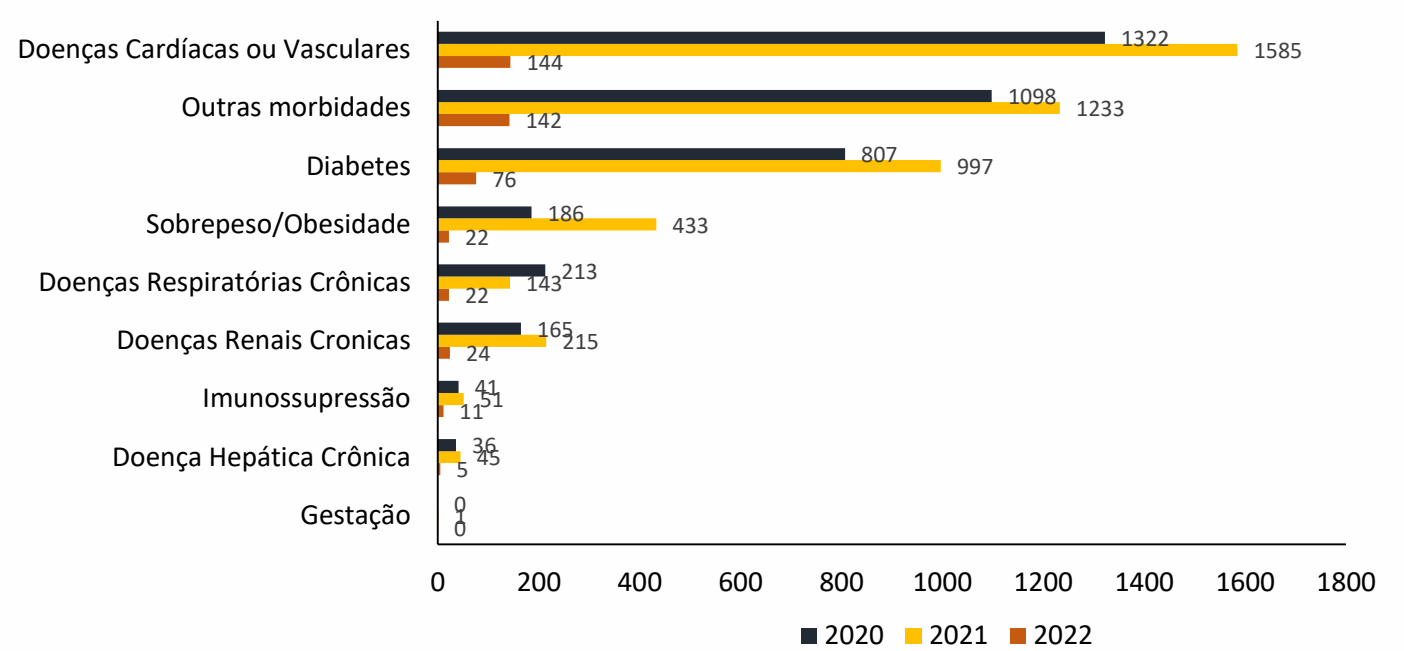
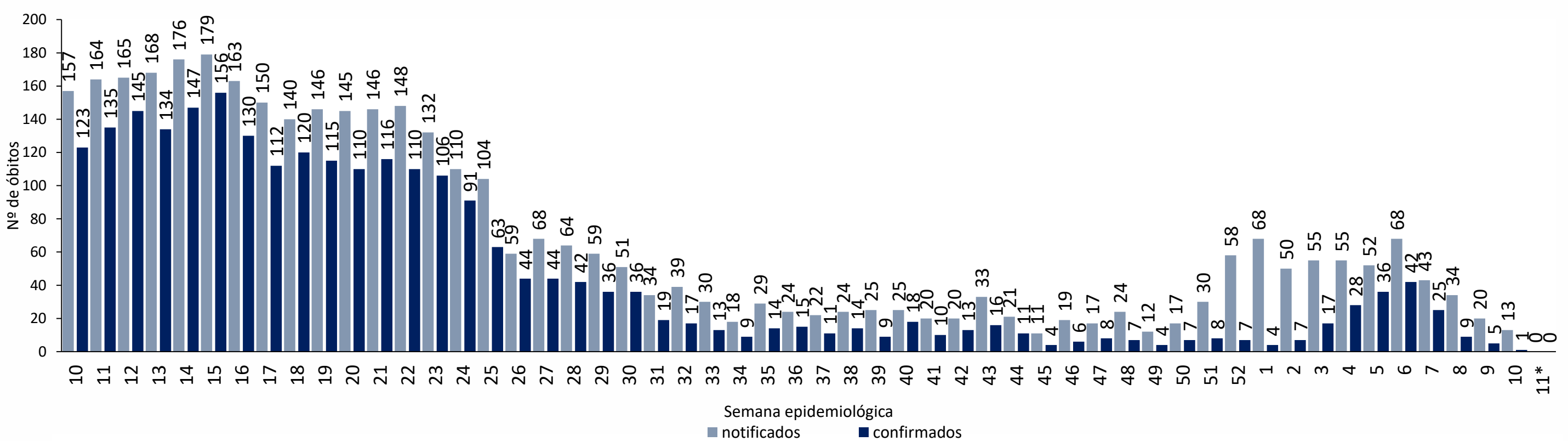


Figura 16. Número de óbitos confirmados para Covid-19, segundo morbidades ou condições prévias. Recife, 2020-2022



Nota: Número de morbidades ou condições prévias, atualizados em 15/03/2022, com base de dados exportados em 15/03/2022, sujeitos à alteração.

Figura 17. Distribuição dos óbitos de SRAG, notificados e confirmados para Covid-19, segundo semana epidemiológica da ocorrência do óbito. Recife, 2021-2022 (SE 10*/2022)

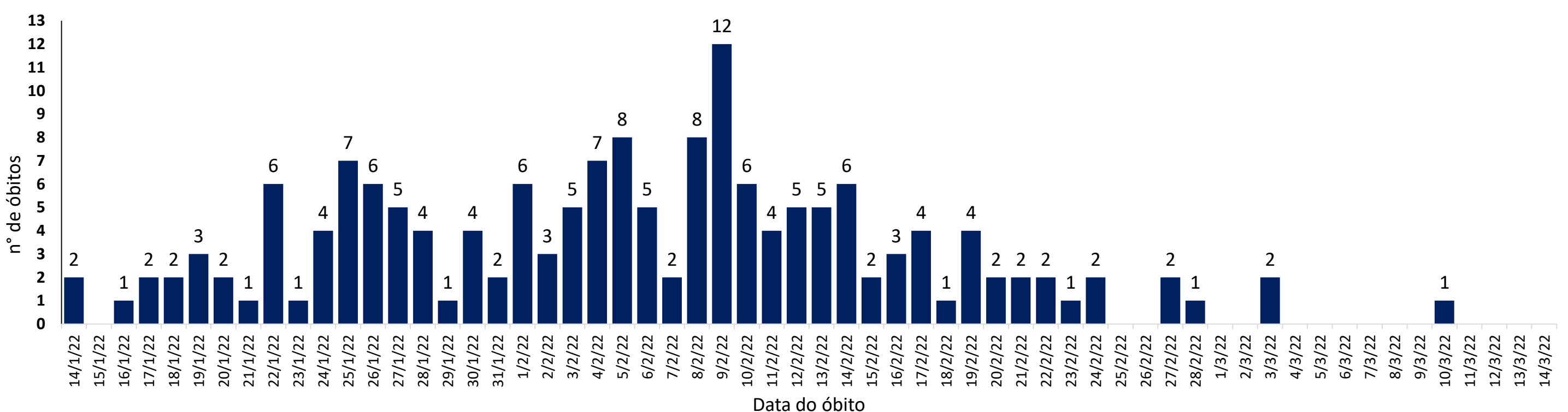


Fonte: Sesau Recife/Sevs/Gevepi/Notifica-PE

Nota 1: Dados provisórios sujeitos à alteração, exportados em 15/03/2022 às 07h e 35min

*SE 11 (13 a 19/03/2022): dados correspondentes aos dias 13/03 a 14/03/2022

Figura 18. Distribuição de óbitos de SRAG confirmados para Covid-19, segundo data da ocorrência do óbito dos últimos 60 dias. Recife, 2022*



Nota 2: Dados provisórios sujeitos à alteração, exportados em 15/03/2022 às 07h e 35min

*SE 11 (13 a 19/03/2022): dados correspondentes aos dias 13/03 a 14/03/2022

DISTRIBUIÇÃO ESPACIAL DOS CASOS DE SRAG E ÓBITOS CONFIRMADOS PARA COVID-19

Figura 19. Distribuição espacial dos casos leves e de SRAG confirmados para Covid-19, segundo bairro de residência. Recife, 2022*

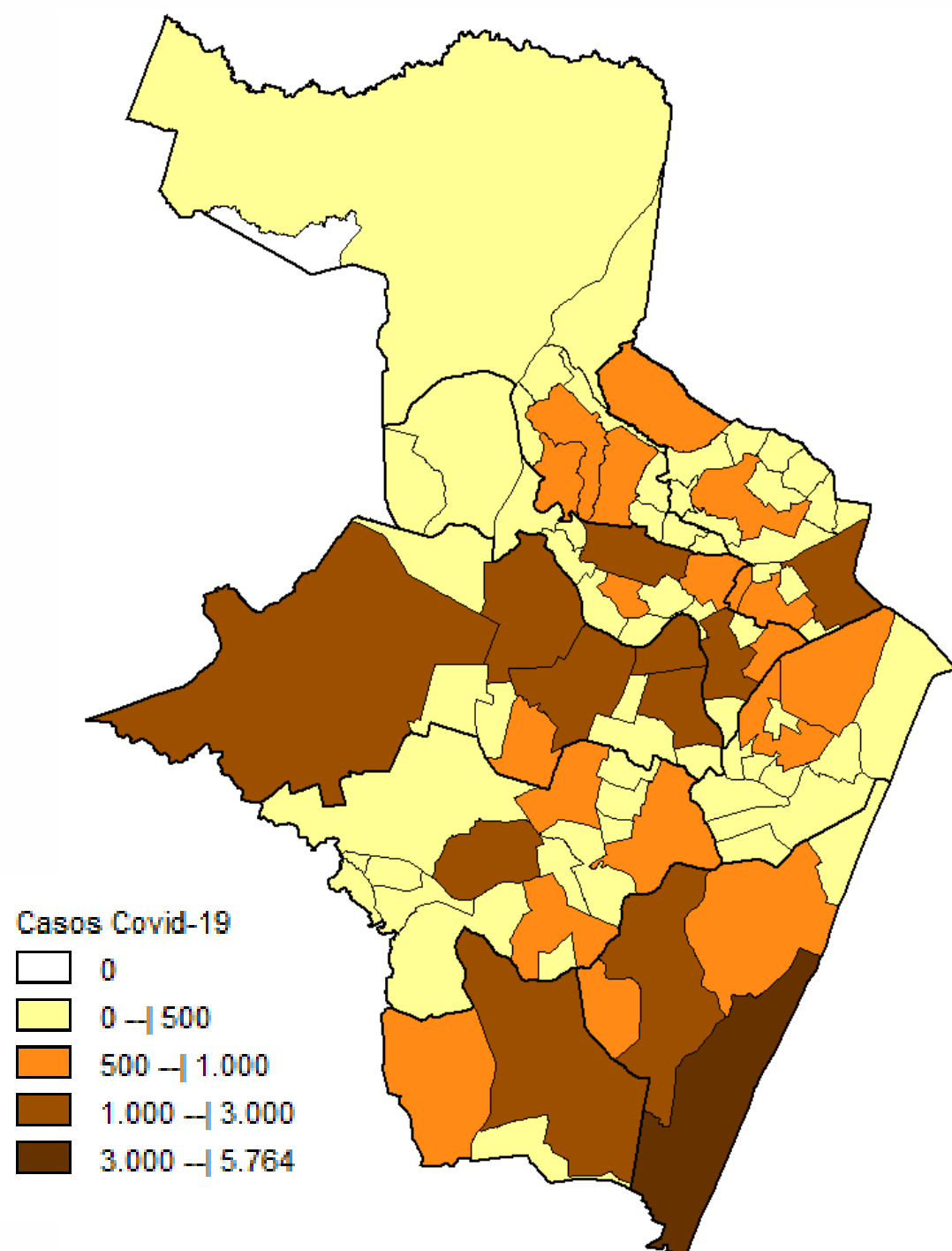
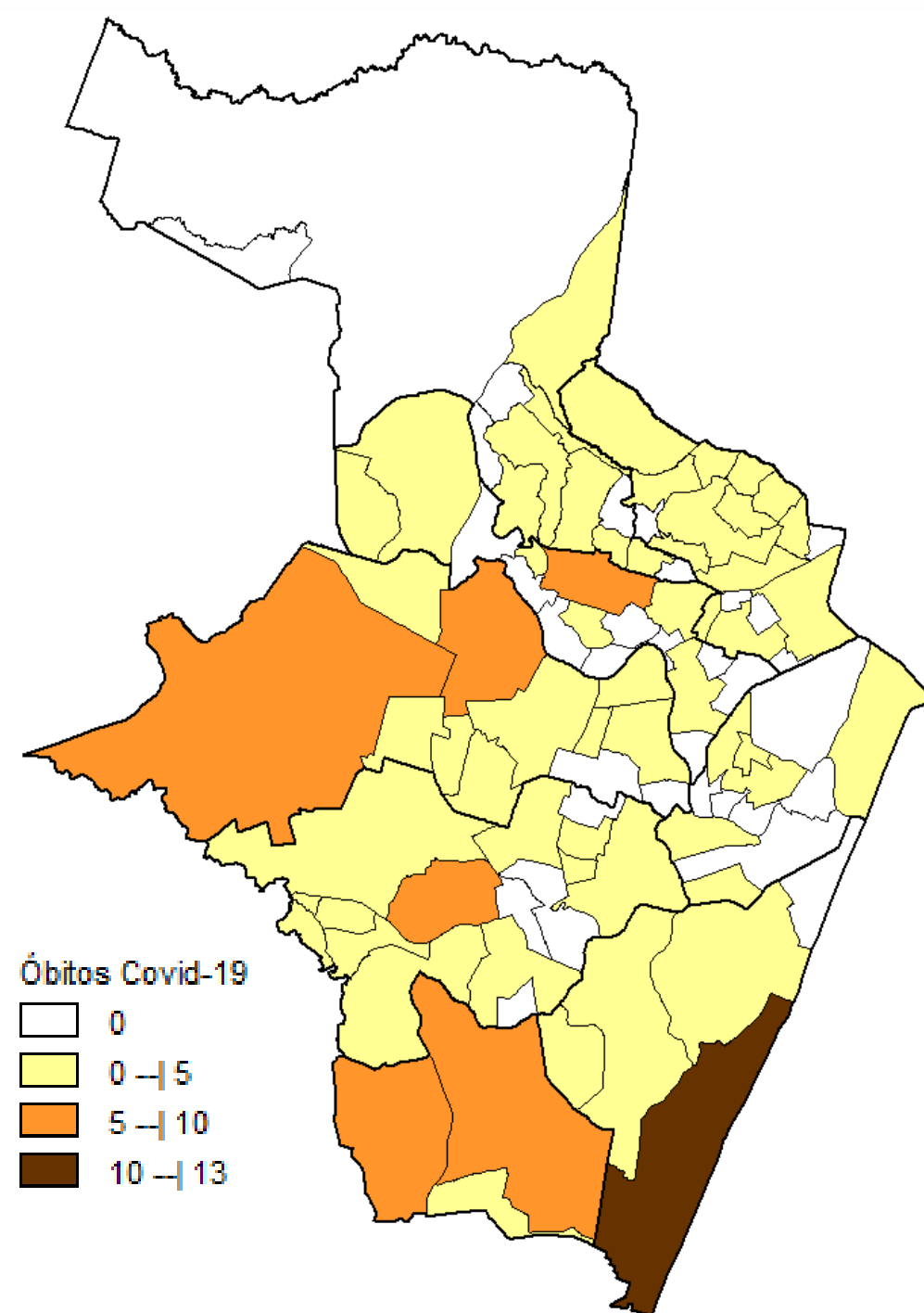


Figura 20. Distribuição espacial dos óbitos de SRAG confirmados para Covid-19, segundo bairro de residência. Recife, 2022*



Nota: Dados provisórios, sujeitos a alterações por limpeza de duplicidades ou correção dos registros. Exportados em 15/03/2022 às 07h e 35min (Notifica-PE) e em 14/03/2022 às 17h 00 min (eSUS notifica).

*Ano de 2022: dados correspondentes aos casos notificados entre os dias 01/01 a 14/03/2022.

DISTRIBUIÇÃO DE CASOS CONFIRMADOS DE COVID 19, SEGUNDO DISTRITO SANITÁRIO E BAIRROS

Tabela 3. Casos e óbitos confirmados para Covid-19, segundo DS e bairro de residência. Recife, 2022*

DISTRITO SANITÁRIO/BAIRRO	SRAG	LEVES	TOTAL (SRAG + LEVES)		Óbitos		DISTRITO SANITÁRIO/BAIRRO	SRAG	LEVES	TOTAL (SRAG + LEVES)		Óbitos	
			N	%	N	%				N	%	N	%
DS I	35	2824	2859	6,0	8	4,8	Engenho do Meio	3	453	456	0,0	1	0,6
Boa Vista	13	917	930	1,9	4	2,4	Ilha do Retiro	0	201	201	0,0	0	0,0
Cabanga	1	33	34	0,1	1	0,6	Iputinga	1	1664	1665	0,0	7	4,2
Coelhos	1	119	120	0,3	0	0,0	Madalena	20	1710	1730	0,0	2	1,2
Ilha do Leite	3	73	76	0,2	0	0,0	Prado	9	465	474	0,0	0	0,0
Ilha Joana Bezerra	4	125	129	0,3	1	0,6	Torre	3	1144	1147	0,0	1	0,6
Paissandu	0	84	84	0,2	0	0,0	Torroes	4	585	589	0,0	2	1,2
Recife	2	267	269	0,6	1	0,6	Varzea	9	2156	2165	0,0	6	3,6
Santo Amaro	7	916	923	1,9	0	0,0	Zumbi	22	205	227	0,0	1	0,6
Santo Antonio	1	34	35	0,1	0	0,0	DS V	208	6794	7002	14,6	28	17,0
Sao Jose	0	149	149	0,3	0	0,0	Afogados	105	794	899	1,9	3	1,8
Soledade	3	107	110	0,2	1	0,6	Areias	11	936	947	2,0	3	1,8
DS II	75	5787	5862	12,3	24	14,5	Barro	15	432	447	0,9	4	2,4
Agua Fria	6	757	763	1,6	1	0,6	Bongi	14	355	369	0,8	0	0,0
Alto Santa Terezinha	4	101	105	0,2	0	0,0	Cacote	4	44	48	0,1	0	0,0
Arruda	5	420	425	0,9	3	1,8	Coqueiral	1	192	193	0,4	1	0,6
Beberibe	2	129	131	0,3	1	0,6	Curado	1	157	158	0,3	1	0,6
Bomba do Hemeterio	3	227	230	0,5	1	0,6	Estancia	4	231	235	0,5	0	0,0
Cajueiro	4	199	203	0,4	2	1,2	Jardim São Paulo	2	1191	1193	2,5	6	3,6
Campina do Barreto	4	184	188	0,4	2	1,2	Jiquia	16	170	186	0,4	0	0,0
Campo Grande	13	1025	1038	2,2	3	1,8	Mangueira	8	194	202	0,4	2	1,2
Dois Unidos	9	536	545	1,1	5	3,0	Mustardinha	3	287	290	0,6	1	0,6
Encruzilhada	10	858	868	1,8	1	0,6	San Martin	4	904	908	1,9	1	0,6
Fundao	3	147	150	0,3	1	0,6	Sancho	13	238	251	0,5	2	1,2
Hipodromo	0	98	98	0,2	0	0,0	Tejipio	2	476	478	1,0	2	1,2
Linha do Tiro	5	232	237	0,5	2	1,2	Totó	5	193	198	0,4	2	1,2
Peixinhos	0	43	43	0,1	0	0,0	DS VI	180	8529	8709	18,2	25	15,2
Ponto de Parada	0	49	49	0,1	0	0,0	Boa Viagem	96	5668	5764	12,1	13	7,9
Porto da Madeira	3	185	188	0,4	1	0,6	Brasília Teimosa	57	230	287	0,6	0	0,0
Rosarinho	4	505	509	1,1	1	0,6	Imbiribeira	2	1233	1235	2,6	5	3,0
Torreao	0	92	92	0,2	0	0,0	Ipsep	16	643	659	1,4	2	1,2
DS III	70	7136	7206	15,1	16	9,7	Pina	9	755	764	1,6	5	3,0
Aflitos	3	374	377	0,8	0	0,0	DS VII	136	3219	3355	7,0	14	8,5
Alto do Mandu	3	113	116	0,2	2	1,2	Alto Jose Bonifacio	73	200	273	0,6	0	0,0
Apipucos	1	100	101	0,2	0	0,0	Alto Jose do Pinho	4	241	245	0,5	1	0,6
Casa Amarela	17	1634	1651	3,5	7	4,2	Brejo da Guabiraba	11	133	144	0,3	0	0,0
Casa Forte	5	639	644	1,3	1	0,6	Brejo de Beberibe	2	95	97	0,2	3	1,8
Derby	1	137	138	0,3	0	0,0	Corrego do Jenipapo	5	129	134	0,3	0	0,0
Dois Irmaos	1	203	204	0,4	1	0,6	Guabiraba	2	210	212	0,4	0	0,0
Espinheiro	12	846	858	1,8	0	0,0	Macaxeira	5	497	502	1,0	3	1,8
Gracas	13	1249	1262	2,6	1	0,6	Mangabeira	9	161	170	0,4	0	0,0
Jaqueira	0	140	140	0,3	0	0,0	Morro da Conceicao	4	163	167	0,3	2	1,2
Monteiro	0	126	126	0,3	0	0,0	Nova Descoberta	4	578	582	1,2	2	1,2
Parnamirim	2	365	367	0,8	0	0,0	Passarinho	12	234	246	0,5	1	0,6
Poço	1	230	231	0,5	0	0,0	Pau Ferro	0	0	0	0,0	0	0,0
Santana	1	124	125	0,3	0	0,0	Vasco da Gama	5	578	583	1,2	2	1,2
Sítio dos Pintos	2	125	127	0,3	1	0,6	DS VIII	104	1841	1945	4,1	22	13,3
Tamarineira	8	731	739	1,5	3	1,8	Cohab	55	470	525	1,1	9	5,5
DS IV	97	10785	10882	22,8	28	17,0	Ibura	25	1083	1108	2,3	9	5,5
Caxanga	8	425	433	0,9	2	1,2	Jordao	24	288	312	0,7	4	2,4
Cidade Universitaria	1	100	101	0,2	1	0,6	Total	905	46915	47820	100,0	165	100,0
Cordeiro	17	1677	1694	3,5	5	3,0							

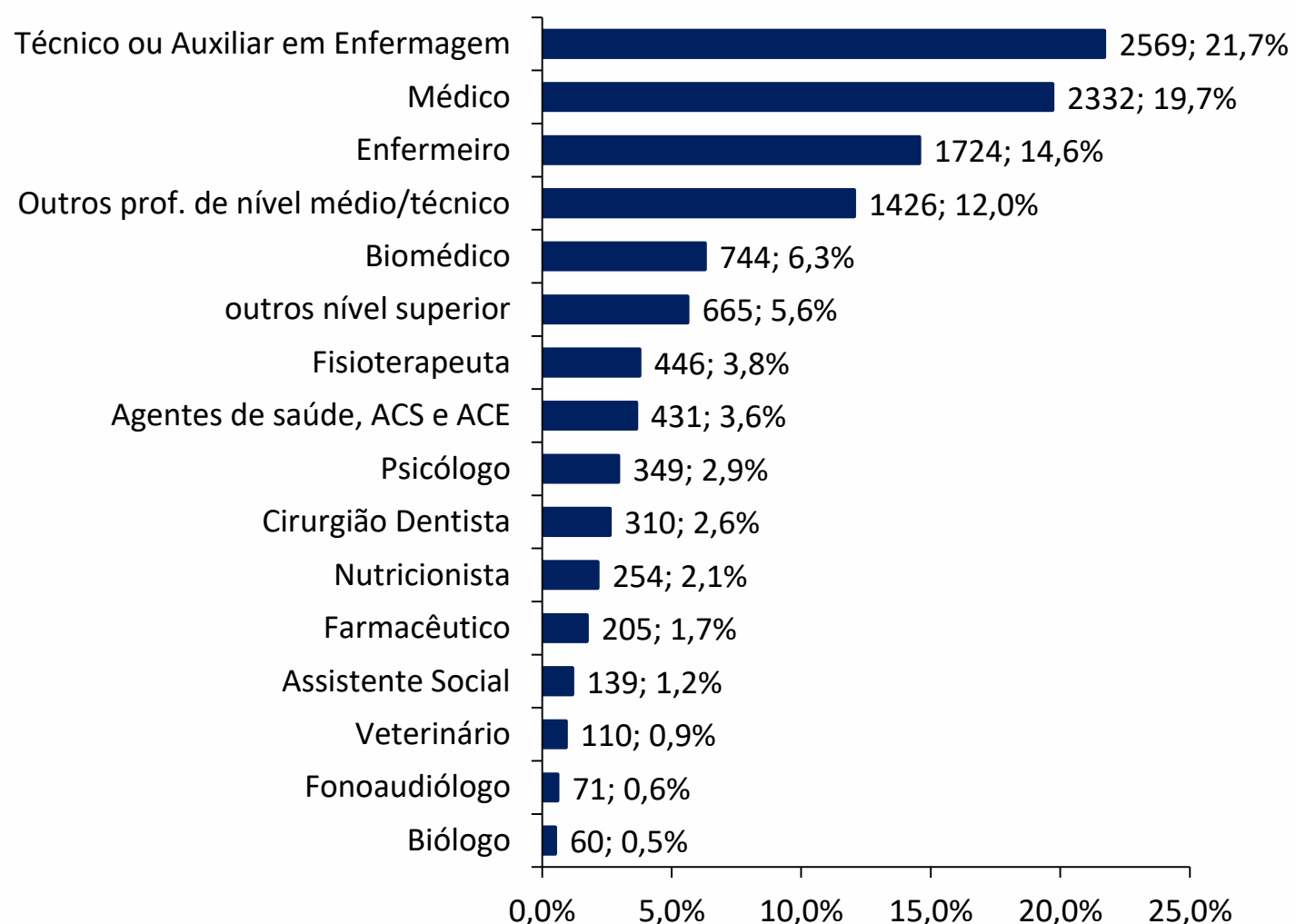
Nota 1: Dados provisórios, sujeitos a alterações por limpeza de duplicidades ou correção dos registros. Exportados em 15/03/2022 às 07h e 35min (Notifica-PE) e em 14/03/2022 às 17h 00min (e-SUS notifica).

* Dados correspondentes aos casos notificados entre os dias 01/01/2022 a 14/03/2022

Nota 2: Foram considerados apenas os dados de bairros válidos preenchidos para os casos confirmados de SRAG (99,3%) e leves (92,0%) de Covid-19

PERFIL DE CASOS LEVES NOTIFICADOS PARA COVID-19 EM PROFISSIONAIS DE SAÚDE (N=38.666)**Figura 21. Número e proporção de casos leves em profissionais de saúde notificados para Covid-19, segundo classificação final. Recife, 2020-2022**

Classificação Final	N	%
Confirmado	11835	30,6
Descartado	21023	54,4
Em investigação	185	0,5
Inconclusivo	5623	14,5
Total	38666	100,0

Figura 22. Proporção de casos leves em profissionais de saúde confirmados para Covid-19, segundo categoria profissional. Recife, 2020-2022**CAPACIDADE LABORATORIAL****Figura 23. Número de testes laboratoriais de Covid-19 disponíveis por dia, segundo tipo de teste. Recife, 2022**

Tipo de teste	Quantidade
RT-PCR	1.000
Teste rápido antígeno	238.300
Total	239.300

Fonte: Sesau Recife/Hórus

Nota 1: Número de testes atualizados em 15/03/2022, sujeitos à alteração.

AFASTAMENTO DE PROFISSIONAIS DE SAÚDE

Nesta terça-feira (15), estão afastados **17** profissionais de saúde da rede municipal por suspeita ou confirmação de covid-19, desses sendo dez médicos, dois enfermeiros e cinco técnicos em enfermagem da Secretaria de Saúde (Sesau) do Recife.


Para outras informações sobre a pandemia no Recife:

<https://novocoronavirus.recife.pe.gov.br>.

LEITOS MUNICIPAIS PARA PACIENTES COM COVID-19

 RECIFE CONTRA A COVID-19		
	EM FUNCIONAMENTO	OCUPADOS
SALA VERMELHA	20	2
LEITOS DE OBSERVAÇÃO	43	5
ENFERMARIA PEDIATRICA	14	5
ENFERMARIA	20	16
UTI	20	6
TOTAL	117	34

OUTROS LEITOS MUNICIPAIS

	OUTROS LEITOS (NÃO-COVID)	
	EM FUNCIONAMENTO	OCUPADOS
UTI MATERNA	10	4
UTI NEONATAL	10	8
UCI	27	22
ENFERMARIA (ALOJAMENTO CONJUNTO / ALTO RISCO)	194	140
ENFERMARIA (PEDIATRIA)	50	14
TOTAL	291	188

ATENDIMENTOS DO SAMU 192 PARA CAUSAS RESPIRATÓRIAS

O Samu Metropolitano do Recife registrou, na última segunda-feira (14), **nove** chamados por causas respiratórias, que resultaram em **oito** acionamentos de ambulâncias para prestar socorro a pacientes com suspeita de covid-19.

SANITIZAÇÃO

Foram realizadas **206.936** visitas para sanitização de espaços públicos. Diariamente, profissionais da Vigilância Ambiental do Recife promovem a desinfecção de locais de grande fluxo de pessoas, como equipamentos de saúde e de assistência social; terminais integrados de passageiros e estações de BRT; a sede da Prefeitura, mercados públicos e outros pontos que possam gerar aglomerações. Foram empregados, até hoje, **811.120** litros da solução desinfetante com ação viricida de alto nível, cujo efeito tem início em até cinco minutos e o efeito residual atua por 24 horas.