

RESUMO EPIDEMIOLÓGICO DA COVID-19 NO RECIFE

Nesta segunda-feira (15), o Recife confirmou **281** novos casos de covid-19 (não necessariamente notificados no referido período), sendo **279** casos leves e dois casos de srag. Também foram confirmadas, laboratorialmente, **três** novas mortes, sendo uma mulher e dois homens, ocorridas entre os dias 11 a 13 de março de 2021. Os pacientes que foram a óbito, tinham idades entre 66 a 83 anos. Assim, o município totaliza **78.133** casos confirmados da covid-19, sendo 67.327 leves e 10.806 casos de srag. Destes últimos, **3.168** evoluíram para óbito. Além disso, o boletim também aponta um total de **73.246** recuperados da doença.

Comparando-se as semanas epidemiológicas SE 08 e SE 09, para os casos leves observa-se um **incremento de 14,2% de notificações** e de **9,8% para os casos confirmados** (Figura 4). Em relação aos casos de srag, houve um **incremento de 5,7% no número de casos notificados** e de **4,3% dos casos confirmados** (Figura 9).

Quanto aos óbitos, a mesma comparação demonstra um **incremento de 18,4% para os óbitos notificados de srag** e de **6,3% para os óbitos confirmados** para covid-19 (Figura 13). Analisando-se a data de ocorrência dos óbitos dos últimos 60 dias, nota-se que o número de óbitos variou entre 0 e 12 (Figura 14).

PANORAMA

	119.452.269 Confirmados	2.647.662 Óbitos		Fonte: OMS. Dados atualizados em 15/03/2021, às 12h e 41min. (https://covid19.who.int/)
	11.483.370 Confirmados	278.229 Óbitos	10.063.808 Recuperados	Fonte: Ministério da Saúde. Dados atualizados em 14/03/2021, às 18h e 30min. (https://covid.saude.gov.br)
	317.528 Confirmados (1.104 novos)	11.383 Óbitos (26 novos)	272.582 Recuperados	Fonte: CIEVS-PE/SEVS/SES-PE. Dados atualizados até 14/03/2021. (https://www.cievspe.com/novo-coronavirus-2019-ncov)
	78.133 Confirmados (281 novos)	3.168 Óbitos (3 novos)	73.246 Recuperados	Fonte: Gevepi/SEVS/Sesau Recife. Dados atualizados até 14/03/2021, exportados em 15/03/2021 às 08h e 10min (Notifica-PE) e às 00h e 01min (e-SUS notifica). (https://cievsrecife.wordpress.com/publicacoes-devs-sesau-recife)

ANÚNCIO DO DIA

PCR chega a 202 leitos de UTI para covid-19 com 12 novas vagas no Hospital Eduardo Campos da Pessoa Idosa

Enquanto o Brasil enfrenta o momento mais desafiador desde o início da pandemia do novo coronavírus, a Prefeitura do Recife se mobiliza para agilizar a vacinação e ampliar a rede de assistência a pacientes com covid-19. Nesta segunda-feira (15), a PCR anunciou a abertura de 12 novos leitos de UTI para pacientes com Síndrome Respiratória Aguda Grave (Srag) no Hospital Eduardo Campos da Pessoa Idosa (HECPI). Ao todo, a rede emergencial montada pela Prefeitura do Recife chega a 202 leitos de UTI, dos quais 72 apenas no Hospital da Pessoa Idosa.

Saiba mais: <https://bit.ly/3qOCKFx>

PERFIL DOS CASOS LEVES CONFIRMADOS PARA COVID-19 (N=67.327)

Figura 1. Número e proporção de casos leves confirmados para Covid-19, segundo sexo. Recife, 2020-2021

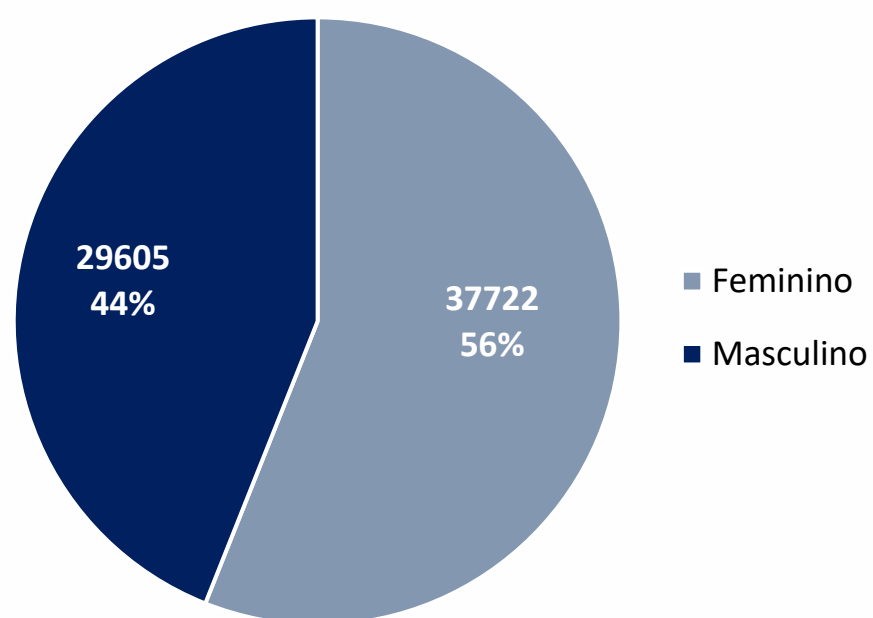
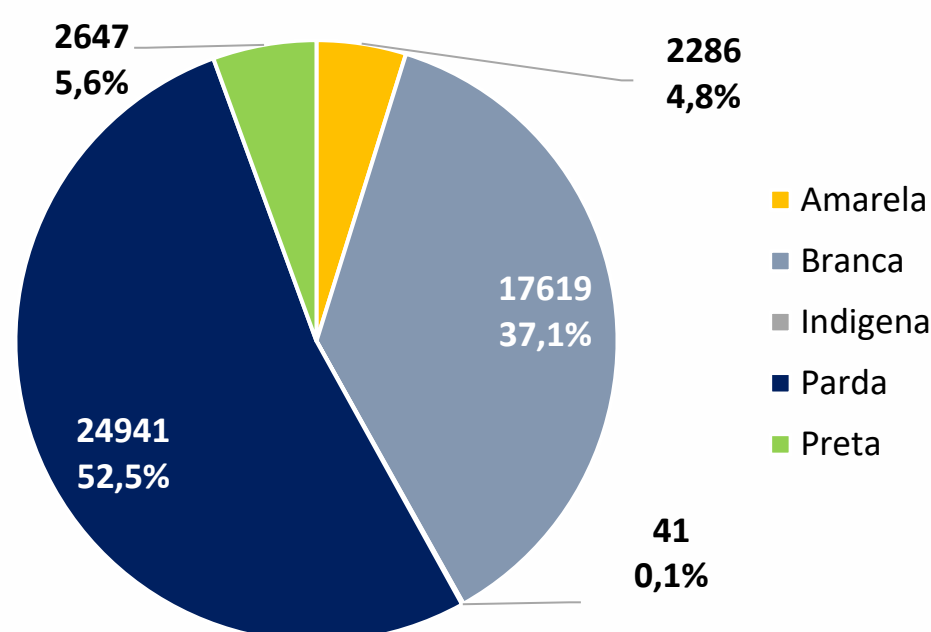
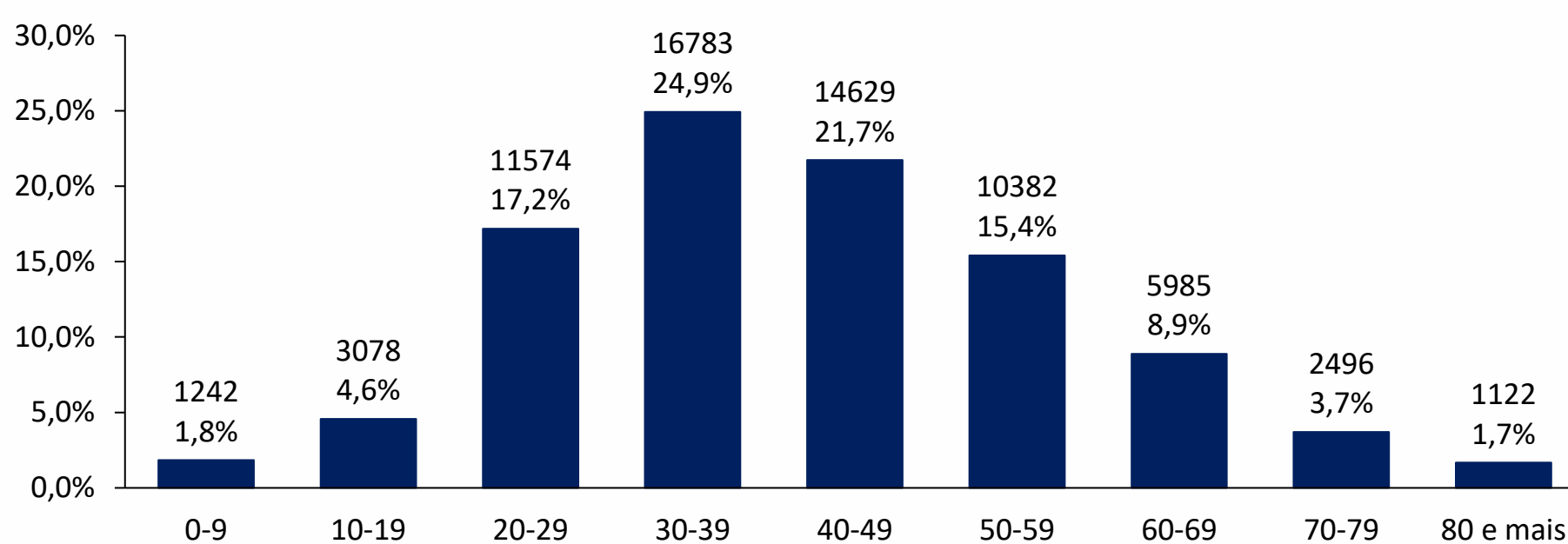


Figura 2. Número e proporção de casos leves confirmados para Covid-19, segundo raça/cor. Recife, 2020-2021



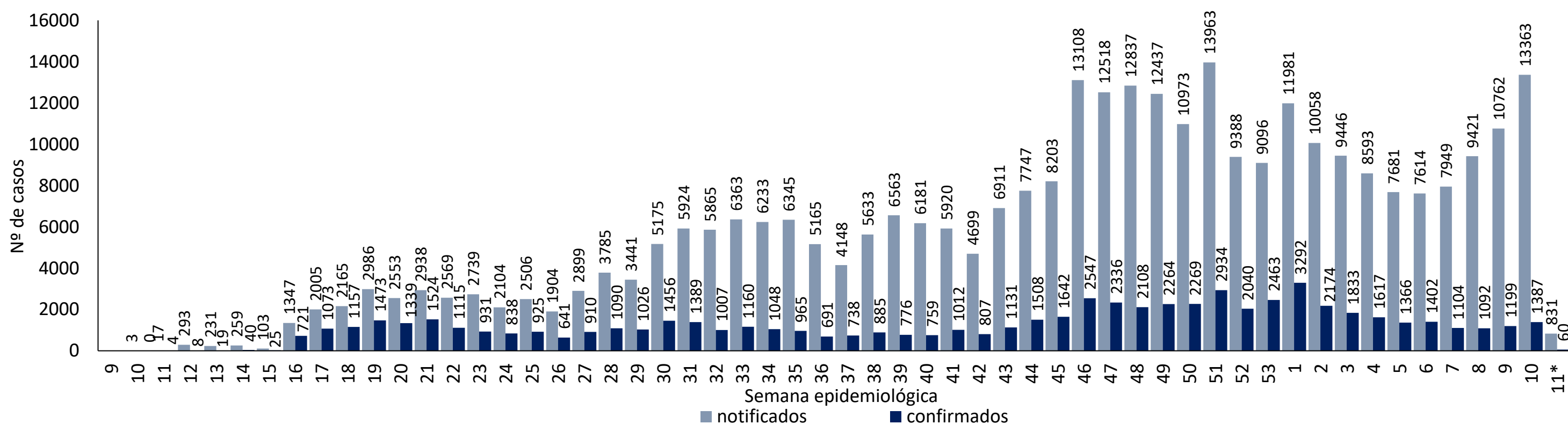
Nota: 19793 casos ignorados (29,4%)

Figura 3. Número e proporção de casos leves confirmados para Covid-19, segundo faixa etária. Recife, 2020-2021



Nota: 36 casos ignorados

Figura 4. Distribuição de casos leves notificados, confirmados de Covid-19, por semana epidemiológica de notificação. Recife, 2020-2021 (até a SE 11*/2021)



Nota: Dados provisórios, sujeitos a alterações por limpeza de duplicidades ou correção dos registros, exportados em 15/03/2021 às 09h e 22min (e-SUS)

* SE 11 (14 a 20/03/2021): dados correspondentes ao dia 14/03/2021

PERFIL DOS CASOS SRAG CONFIRMADOS PARA COVID-19 (N=10.806)

Figura 5. Número e proporção dos casos de SRAG confirmados para Covid-19, segundo sexo. Recife, 2020-2021

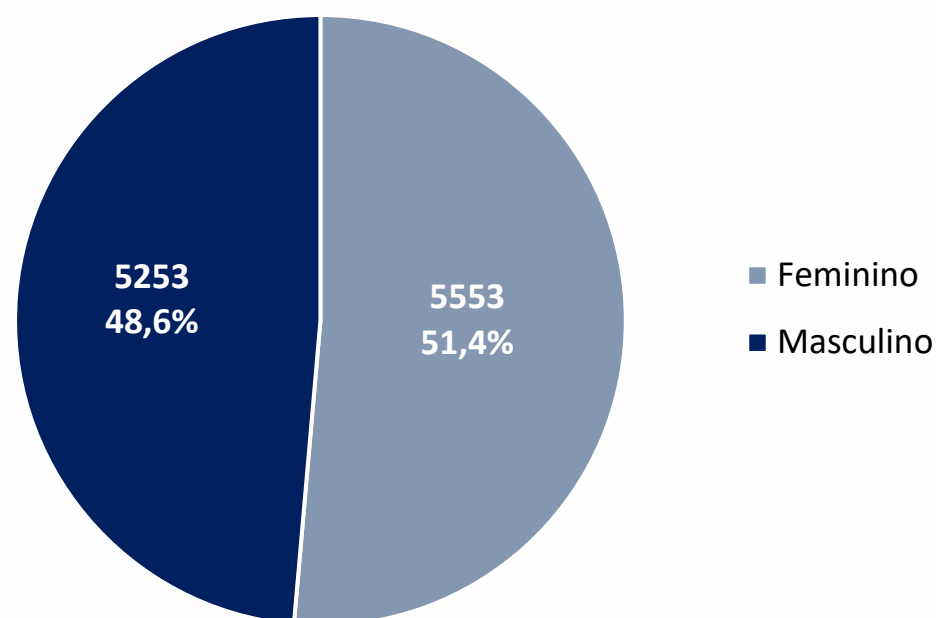
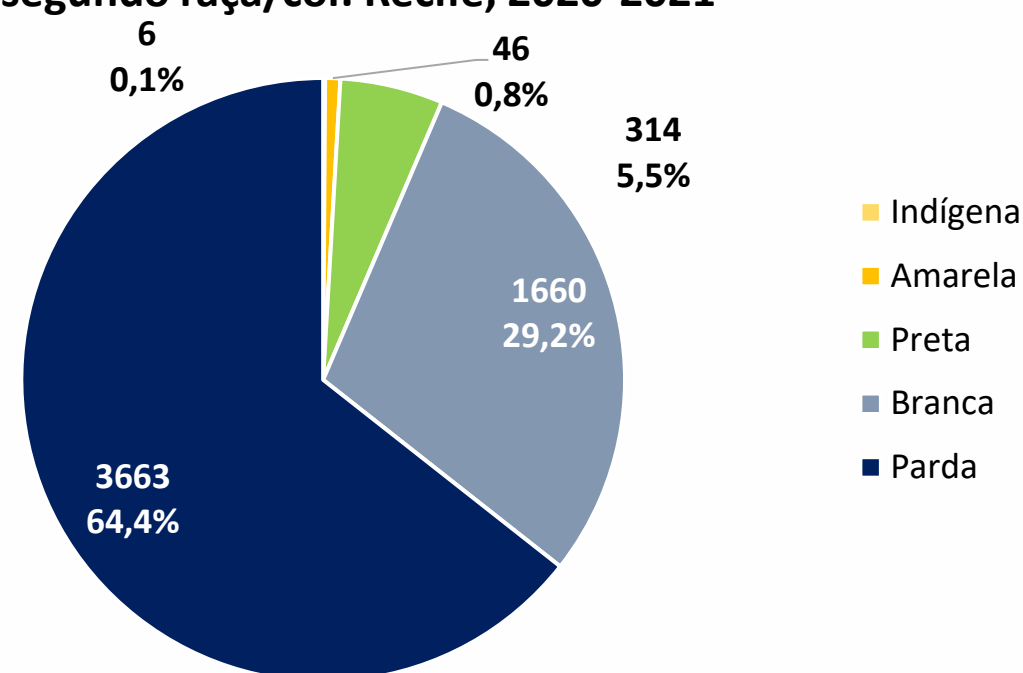


Figura 6. Número e proporção dos casos de SRAG confirmados para Covid-19, segundo raça/cor. Recife, 2020-2021



Nota: 5.117 casos ignorados/brancos (47,4%)

Figura 7. Número e proporção de casos SRAG confirmados para Covid-19, segundo faixa etária. Recife, 2020-2021

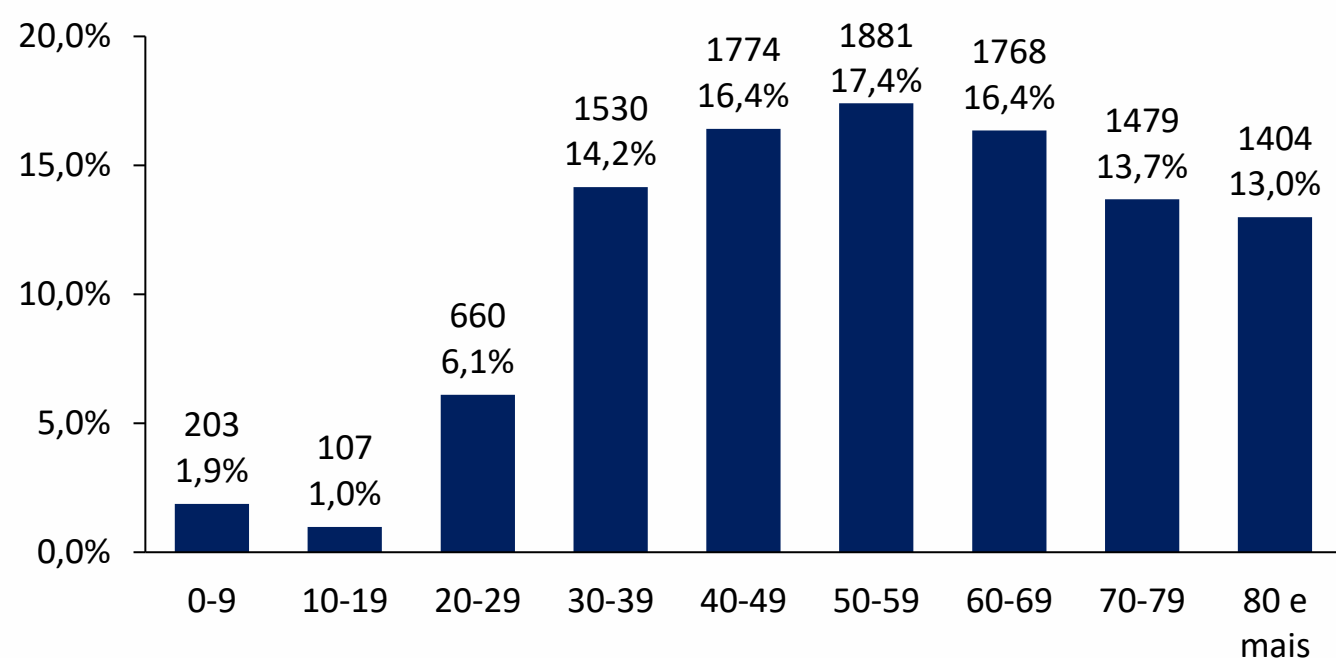


Figura 8. Número e proporção de casos SRAG confirmados para Covid-19, segundo evolução. Recife 2020 - 2021

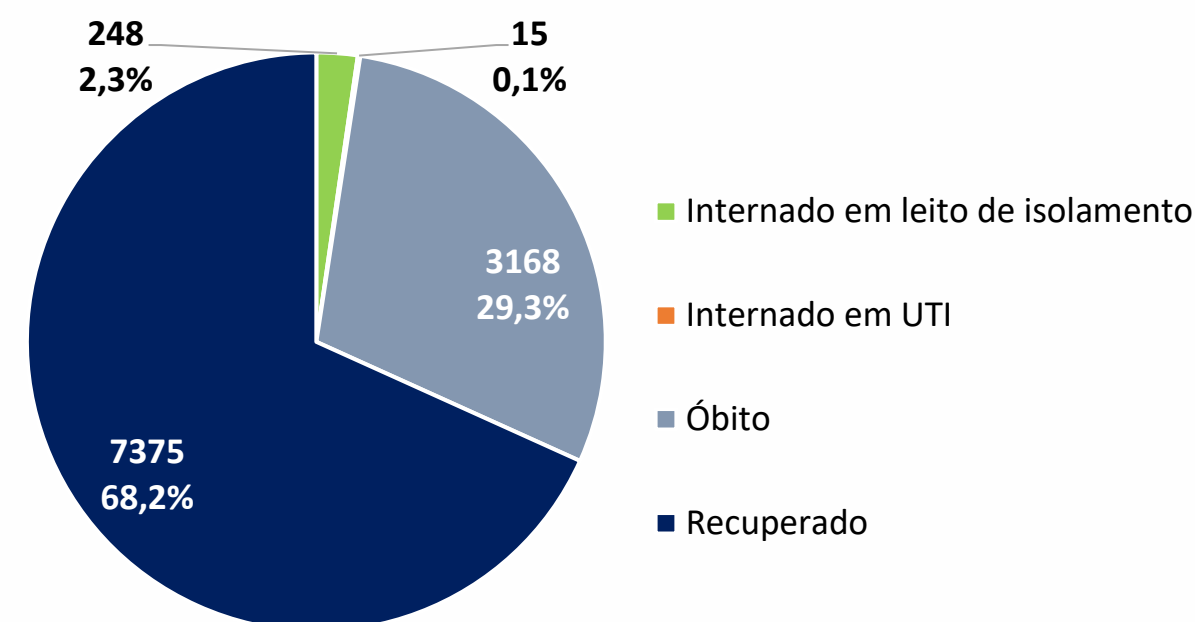
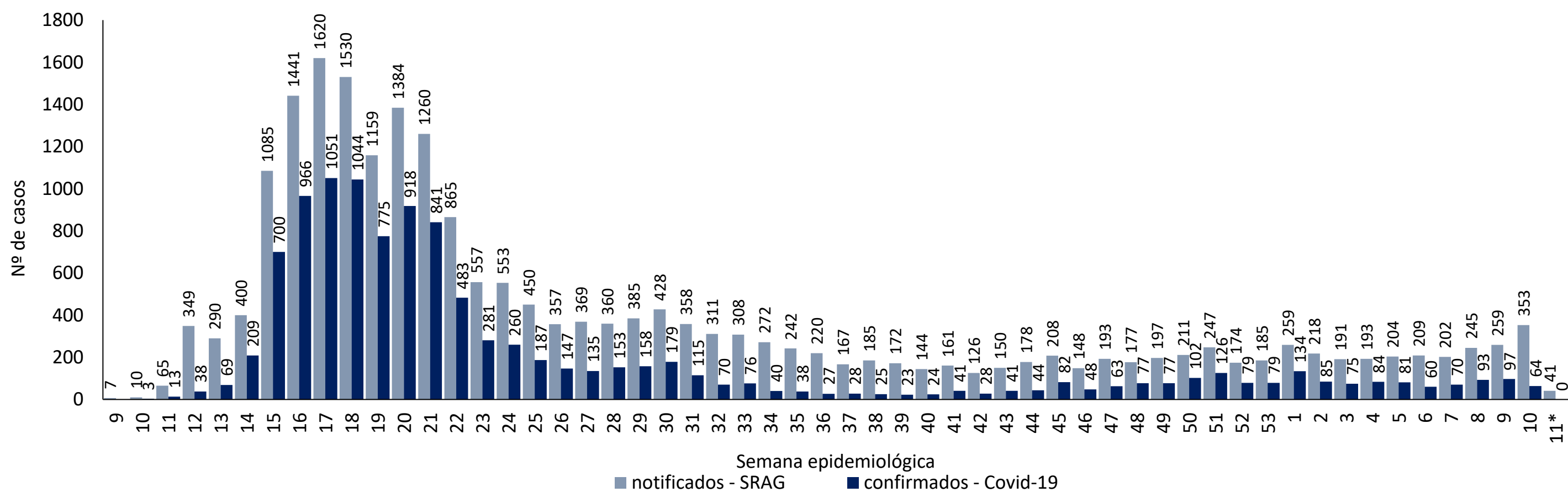


Figura 9. Distribuição dos casos de SRAG, notificados e confirmados para Covid-19, por semana epidemiológica de notificação. Recife, 2020-2021 (até a SE 11*/2021)



Nota: Dados provisórios, sujeitos a alterações por limpeza de duplicidades ou correção dos registros. Exportados em 15/03/2021 às 08h e 10min (Notifica-PE).
* SE 11 (14 a 20/03/2021): dados correspondentes ao dia 14/03/2021

PERFIL DE ÓBITOS CONFIRMADOS PARA COVID-19 (N=3.168)

Figura 10. Número e proporção de óbitos de SRAG confirmados para Covid-19, segundo sexo. Recife, 2020-2021

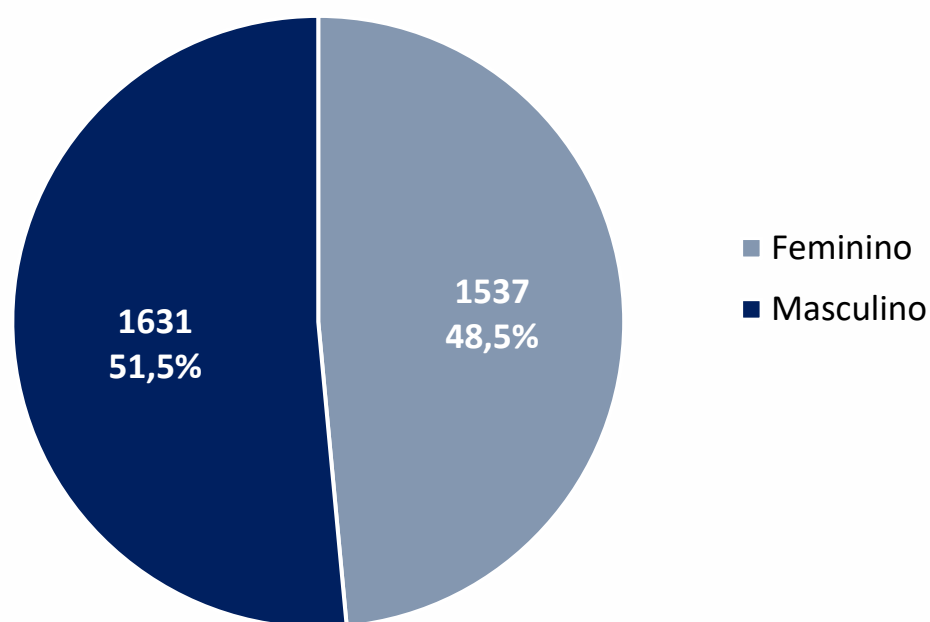
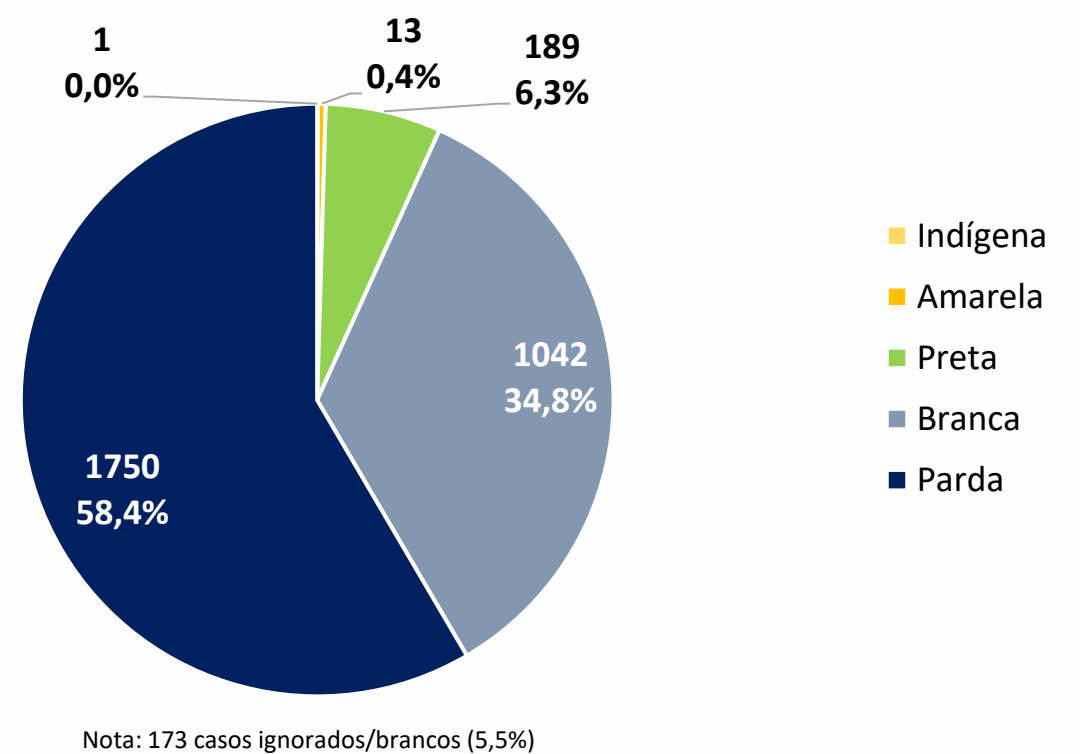


Figura 11. Número e proporção de óbitos de SRAG confirmados para Covid-19, segundo raça/cor. Recife, 2020-2021



Nota: 173 casos ignorados/brancos (5,5%)

Figura 12. Número e proporção de óbitos de SRAG confirmados para Covid-19, segundo faixa etária. Recife, 2020-2021

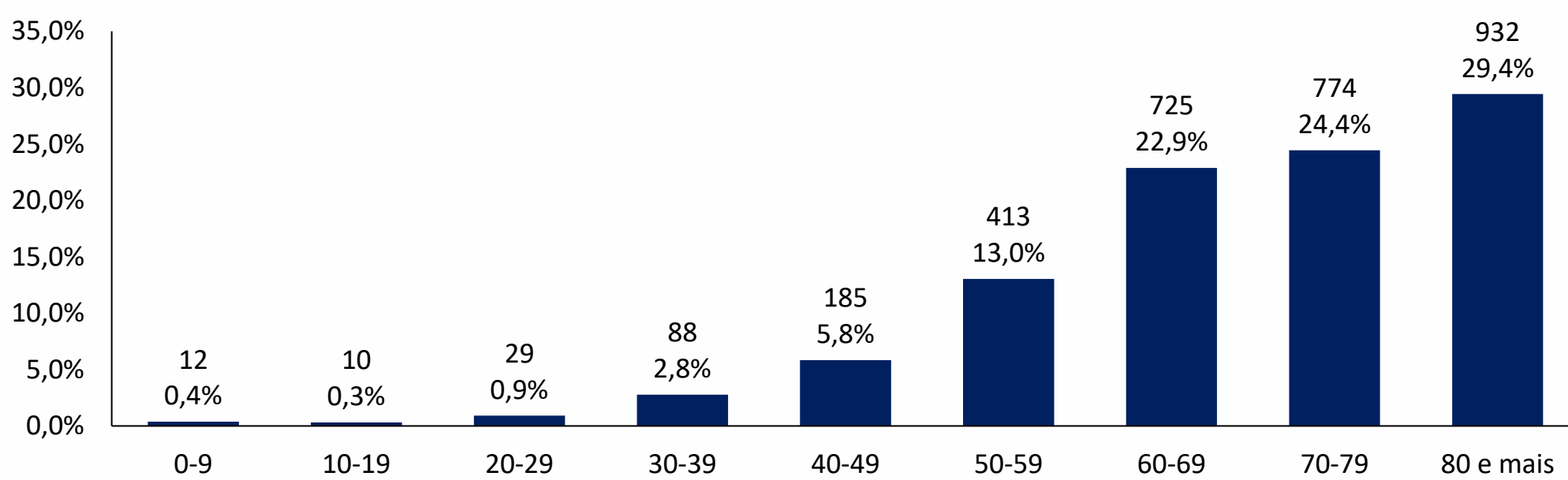
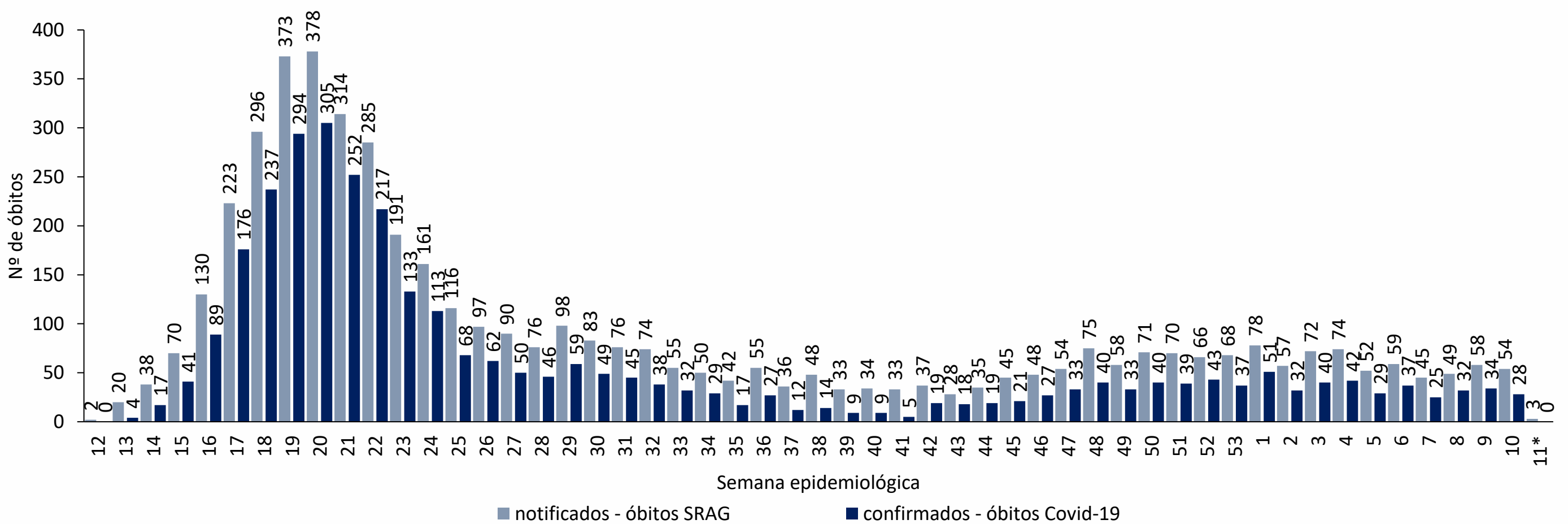
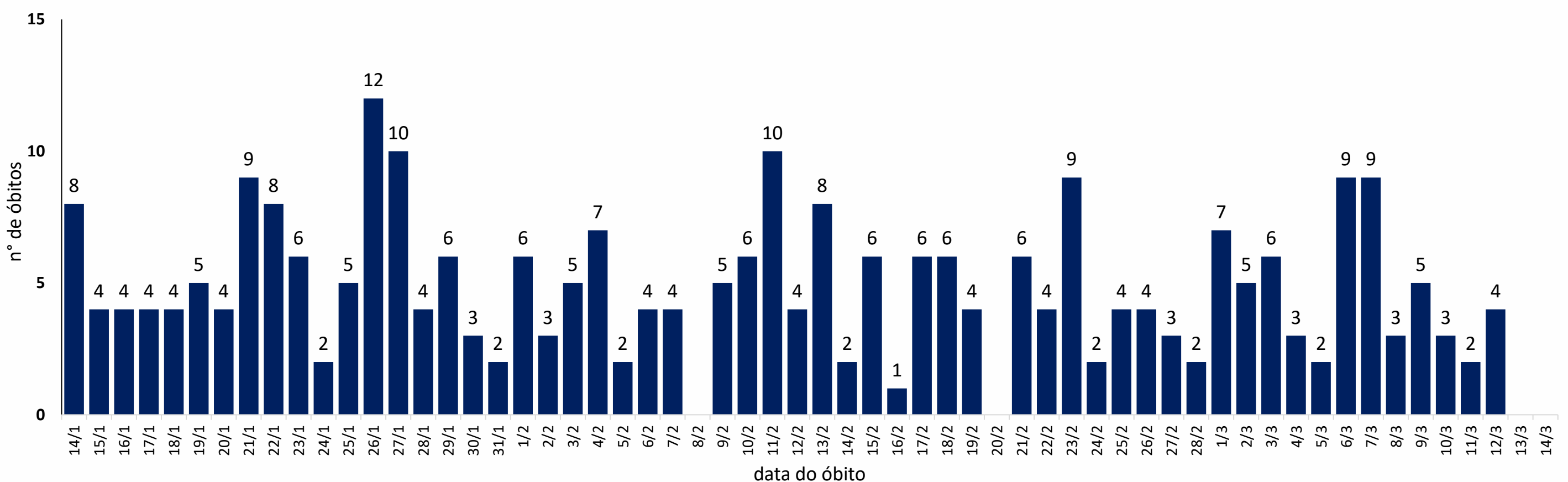


Figura 13. Distribuição dos óbitos de SRAG, notificados e confirmados para Covid-19, segundo semana epidemiológica da ocorrência do óbito. Recife, 2020-2021 (até a SE 11*/2021)



Nota: Dados provisórios, sujeitos a alterações por limpeza de duplicidades ou correção dos registros. Exportados em 15/03/2021 às 08h e 10min (Notifica-PE).
* SE 11 (14 a 20/03/2021): dados correspondentes ao dia 14/03/2021

Figura 14. Distribuição de óbitos de SRAG confirmados para Covid-19, segundo data da ocorrência do óbito dos últimos 60 dias. Recife, 2021*



Nota: Dados provisórios, sujeitos a alterações por limpeza de duplicidades ou correção dos registros. Exportados em 15/03/2021 às 08h e 10min (Notifica-PE).
* SE 11 (14 a 20/03/2021): dados correspondentes ao dia 14/03/2021

DISTRIBUIÇÃO DE CASOS CONFIRMADOS DE COVID 19, SEGUNDO DISTRITO SANITÁRIO E BAIRROS

Tabela 1. Casos de SRAG e óbitos confirmados para Covid-19, segundo DS e bairro de residência. Recife, 2021*

DISTRITO SANITÁRIO/BAIRRO	SRAG		Óbitos		DISTRITO SANITÁRIO/BAIRRO	SRAG		Óbitos	
	N	%	N	%		N	%	N	%
DS I	61	7,1	25	6,9	Engenho do Meio	4	0,5	2	0,6
Boa Vista	16	1,9	7	1,9	Ilha do Retiro	1	0,1	1	0,3
Cabanga	1	0,1	1	0,3	Iputinga	20	2,3	9	2,5
Coelhos	3	0,4	4	1,1	Madalena	11	1,3	5	1,4
Ilha do Leite	0	0,0	0	0,0	Prado	6	0,7	4	1,1
Ilha Joana Bezerra	2	0,2	2	0,6	Torre	8	0,9	2	0,6
Paissandu	1	0,1	1	0,3	Torroes	13	1,5	6	1,7
Recife	1	0,1	0	0,0	Varzea	36	4,2	15	4,2
Santo Amaro	31	3,6	7	1,9	Zumbi	6	0,7	2	0,6
Santo Antonio	2	0,2	1	0,3	DS V	122	14,3	59	16,4
Sao Jose	4	0,5	2	0,6	Afogados	13	1,5	6	1,7
Soledade	0	0,0	0	0,0	Areias	17	2,0	11	3,1
DS II	128	15,0	62	17,2	Barro	16	1,9	8	2,2
Agua Fria	20	2,3	12	3,3	Bongi	6	0,7	5	1,4
Alto Santa Teresinha	2	0,2	1	0,3	Cacote	1	0,1	0	0,0
Arruda	6	0,7	3	0,8	Coqueiral	3	0,4	1	0,3
Beberibe	4	0,5	0	0,0	Curado	4	0,5	1	0,3
Bomba do Hemeterio	4	0,5	2	0,6	Estancia	7	0,8	3	0,8
Cajueiro	4	0,5	0	0,0	Jardim São Paulo	14	1,6	6	1,7
Campina do Barreto	8	0,9	2	0,6	Jiquia	0	0,0	0	0,0
Campo Grande	17	2,0	11	3,1	Mangueira	4	0,5	1	0,3
Dois Unidos	21	2,5	12	3,3	Mustardinha	8	0,9	6	1,7
Encruzilhada	6	0,7	3	0,8	San Martin	16	1,9	5	1,4
Fundao	8	0,9	1	0,3	Sancho	6	0,7	4	1,1
Hipodromo	3	0,4	1	0,3	Tejipio	4	0,5	1	0,3
Linha do Tiro	10	1,2	8	2,2	Totó	3	0,4	1	0,3
Peixinhos	2	0,2	1	0,3	DS VI	162	18,9	68	18,9
Ponto de Parada	0	0,0	0	0,0	Boa Viagem	90	10,5	31	8,6
Porto da Madeira	9	1,1	3	0,8	Brasilia Teimosa	8	0,9	4	1,1
Rosarinho	4	0,5	1	0,3	Imbiribeira	33	3,9	15	4,2
Torreoao	0	0,0	1	0,3	Ipsep	21	2,5	13	3,6
DS III	70	8,2	22	6,1	Pina	10	1,2	5	1,4
Aflitos	3	0,4	0	0,0	DS VII	65	7,6	23	6,4
Alto do Mandu	3	0,4	3	0,8	Alto Jose Bonifacio	5	0,6	1	0,3
Apipucos	0	0,0	0	0,0	Alto Jose do Pinho	5	0,6	2	0,6
Casa Amarela	22	2,6	8	2,2	Brejo da Guabiraba	2	0,2	1	0,3
Casa Forte	4	0,5	0	0,0	Brejo de Beberibe	2	0,2	0	0,0
Derby	2	0,2	0	0,0	Corrego do Jenipapo	2	0,2	0	0,0
Dois Irmaos	2	0,2	0	0,0	Guabiraba	2	0,2	1	0,3
Espinheiro	6	0,7	3	0,8	Macaxeira	5	0,6	2	0,6
Gracas	10	1,2	3	0,8	Mangabeira	2	0,2	0	0,0
Jaqueira	2	0,2	0	0,0	Morro da Conceicao	0	0,0	0	0,0
Monteiro	1	0,1	0	0,0	Nova Descoberta	20	2,3	7	1,9
Parnamirim	2	0,2	0	0,0	Passarinho	5	0,6	4	1,1
Poço	1	0,1	1	0,3	Pau Ferro ²	0	0,0	0	0,0
Santana	3	0,4	1	0,3	Vasco da Gama	15	1,8	5	1,4
Sítio dos Pintos	1	0,1	1	0,3	DS VIII	88	10,3	31	8,6
Tamarineira	8	0,9	2	0,6	Cohab	36	4,2	12	3,3
DS IV	138	16,1	62	17,2	Ibura	34	4,0	13	3,6
Caxanga	7	0,8	5	1,4	Jordao	18	2,1	6	1,7
Cidade Universitaria	1	0,1	0	0,0	Ign	21	2,5	8	2,2
Cordeiro	25	2,9	11	3,1	Total	855	100,0	360	100,0

Nota: Dados provisórios, sujeitos a alterações por limpeza de duplicidades ou correção dos registros. Exportados em 15/03/2021 às 08h e 10min (Notifica-PE).

*Ano de 2021: dados correspondentes aos casos notificados entre os dias 01/01 a 14/03/2021

DISTRIBUIÇÃO ESPACIAL DOS CASOS DE SRAG E ÓBITOS CONFIRMADOS PARA COVID-19

Figura 15. Distribuição espacial dos casos de SRAG confirmados para Covid-19, segundo bairro de residência. Recife, 2021

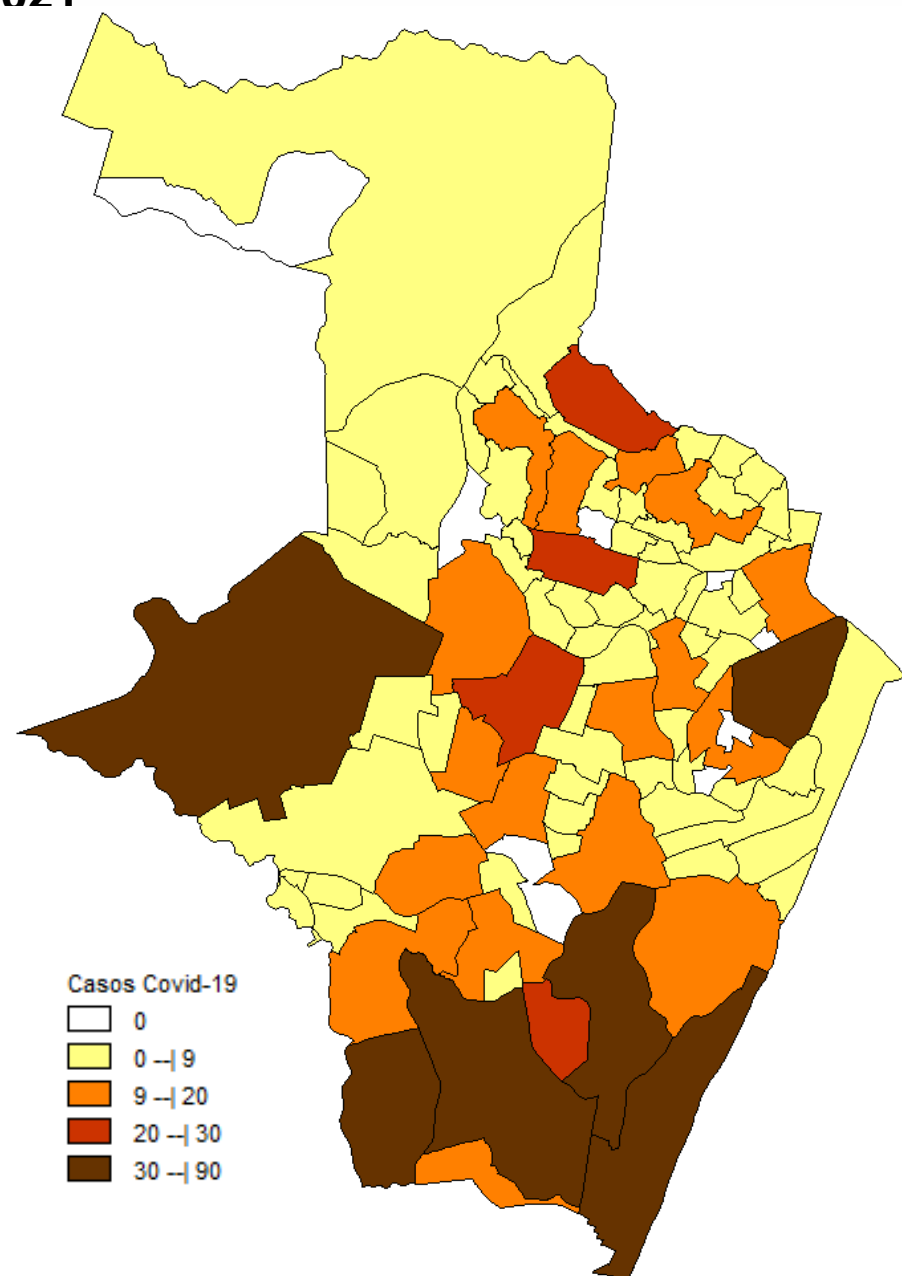
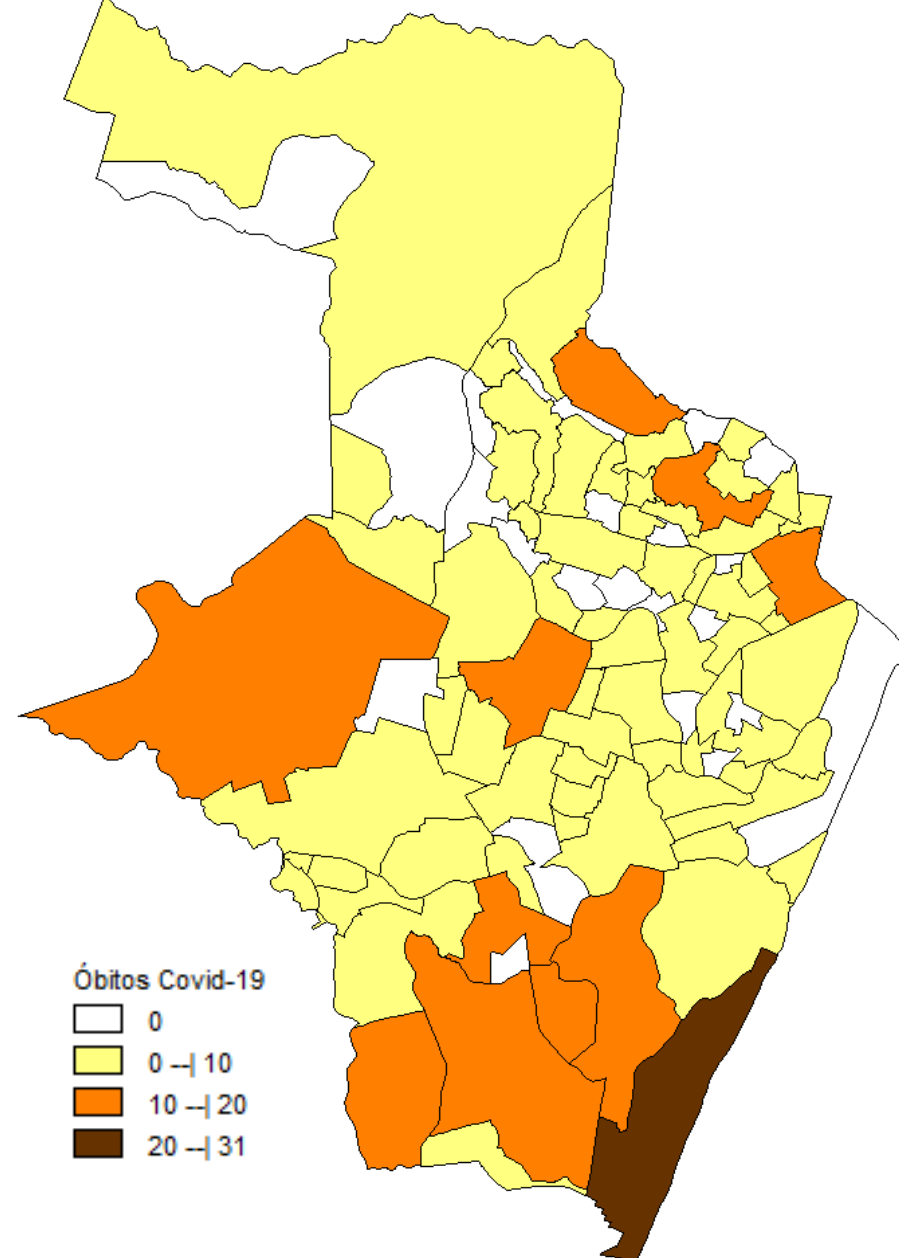


Figura 16. Distribuição espacial dos óbitos de SRAG confirmados para Covid-19, segundo bairro de residência. Recife, 2021



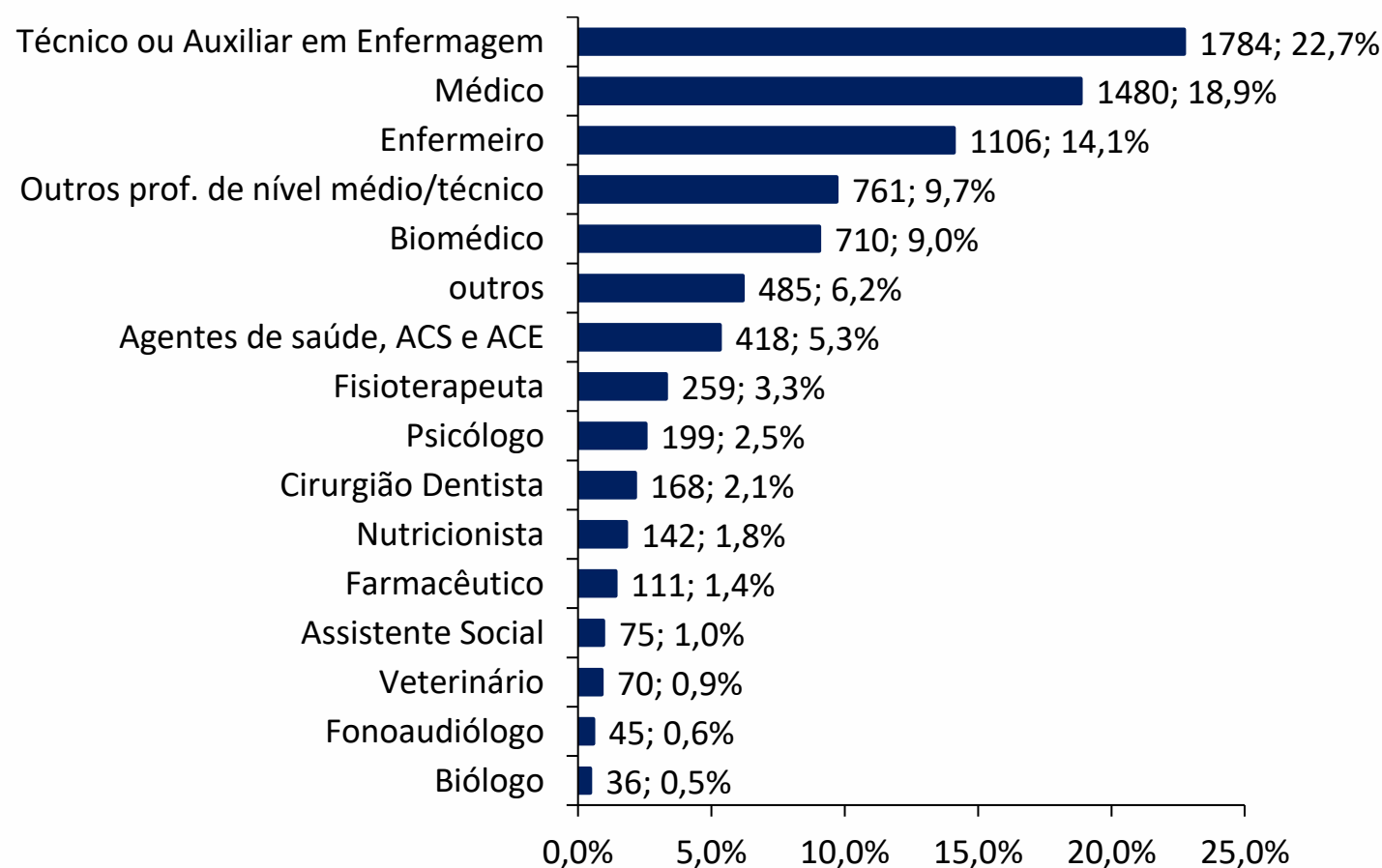
Nota: Dados provisórios, sujeitos a alterações por limpeza de duplicidades ou correção dos registros. Exportados em 15/03/2021 às 08h e 10min (Notifica-PE).
*Ano de 2021: dados correspondentes aos casos notificados entre os dias 01/01 a 14/03/2021

PERFIL DE CASOS LEVES NOTIFICADOS PARA COVID-19 EM PROFISSIONAIS DE SAÚDE (N=24.641)

Figura 17. Número e proporção de casos leves em profissionais de saúde notificados para Covid-19, segundo classificação final. Recife, 2020-2021

Classificação Final	N	%
Confirmado	7849	31,9
Descartado	12627	51,2
Em investigação	3925	15,9
Inconclusivo	240	1,0
Total	24641	100,0

Figura 18. Proporção de casos leves em profissionais de saúde confirmados para Covid-19, segundo categoria profissional. Recife, 2020-2021



LEITOS MUNICIPAIS PARA PACIENTES COM COVID-19

 PLANO MUNICIPAL DE CONTINGÊNCIA COVID-19 #juntospelavida		
	EM FUNCIONAMENTO	OCUPADOS
UTI	180	158
ENFERMARIA	153	93
TOTAL	333	251

ATENDIMENTOS DO SAMU 192 PARA CAUSAS RESPIRATÓRIAS

O Samu Metropolitano do Recife registrou, no último domingo (14), **76** chamados por causas respiratórias, que resultaram em **57** acionamentos de ambulâncias para prestar socorro a pacientes com suspeita de covid-19.

SANITIZAÇÃO

Foram realizadas **179.701** visitas para sanitização de espaços públicos. Diariamente, mais de 130 profissionais da Vigilância Ambiental do Recife promovem a desinfecção de cerca de 600 locais de grande fluxo de pessoas, como equipamentos de saúde e de assistência social; mais de 350 paradas de ônibus, terminais integrados de passageiros e estações de BRT; a sede da Prefeitura, mercados públicos, agências da Caixa Econômica Federal, locais de distribuição de cestas básicas e outros pontos que possam gerar aglomerações. Foram empregados, até hoje, **761.425** litros da solução desinfetante com ação viricida de alto nível, cujo efeito tem início em até cinco minutos e o efeito residual atua por 24 horas.

AFASTAMENTO DE PROFISSIONAIS DE SAÚDE

Nesta segunda-feira (15), estão afastados **31** profissionais de saúde da rede municipal por suspeita ou confirmação de covid-19, desses sendo 11 médicos, oito enfermeiros, três técnicos em enfermagem e três auxiliares de enfermagem da Secretaria de Saúde (Sesau) do Recife.

Para outras informações sobre a pandemia no Recife:

<https://novocoronavirus.recife.pe.gov.br>.