

Data de Emissão: 15/04/2022

RESUMO EPIDEMIOLÓGICO DA COVID-19 NO RECIFE

Nesta sexta-feira (15), o Recife confirmou **479** novos casos de covid-19 (não necessariamente notificados no referido período), sendo 473 casos leves e seis casos de srag. Também foram confirmadas, laboratorialmente, **quatro** novas mortes, sendo duas mulheres e dois homens, ocorridos entre os dias 28 de abril de 2021 e 3 de março de 2022. Os pacientes que foram a óbito tinha idade entre 80 e 96 anos. Assim, o município totaliza **229.196** casos confirmados da covid-19, sendo 211.441 leves e 17.755 casos de srag. Destes últimos, **6.157** evoluíram para óbito. Além disso, o boletim também aponta um total de **218.803** pacientes recuperados da doença.

Comparando-se as semanas epidemiológicas SE 13 e SE 12 de 2022, para os casos leves observa-se um **incremento de 8,8% nas notificações e uma redução de 2,3% para os casos confirmados** (Figura 5). Em relação aos casos de srag, ocorreu uma **redução de 15,6% no número de casos notificados e um incremento de 26,7% no número de casos confirmados** (Figura 12).

Quanto aos óbitos, na mesma comparação, observa-se uma **redução de 40% para os óbitos notificados de srag e de 50% para os óbitos confirmados** para covid-19 (Figura 17). Analisando-se a data de ocorrência dos óbitos dos últimos 60 dias, nota-se que o número de óbitos variou entre 0 e 6 (Figura 18).

PANORAMA

	500.186.525 Confirmados	6.190.349 Óbitos		Fonte: OMS. Dados atualizados em 14/04/2022, às 08h e 36min. (https://covid19.who.int/)
	30.234.024 Confirmados	661.796 Óbitos	29.191.158 Recuperados	Fonte: Ministério da Saúde. Dados atualizados até 14/04/2022. (https://www.gov.br/saude/pt-br/coronavirus/informes-diarios-covid-19)
	913.502 Confirmados (990 novos)	21.525 Óbitos (10 novos)	768.046 Recuperados	Fonte: CIEVS-PE/SEVS/SES-PE. Dados atualizados até 14/04/2022. (https://www.cievspe.com/novo-coronavirus-2019-ncov)
	229.196 Confirmados (479 novos)	6.157 Óbitos (04 novos)	218.803 Recuperados	Fonte: Gevepi/SEVS/Sesau Recife. Dados atualizados até 14/04/2022, exportados em 15/04/2022 às 08h e 43min (Notifica PE) e em 14/04/2022 às 17h 00 min (eSUS notifica) (https://cievsrecife.wordpress.com/publicacoes-devs-sesau-recife)

PERFIL DOS CASOS LEVES CONFIRMADOS PARA COVID-19 (N=211.441)

Figura 1. Número e proporção de casos leves confirmados para Covid-19, segundo sexo. Recife, 2020-2022

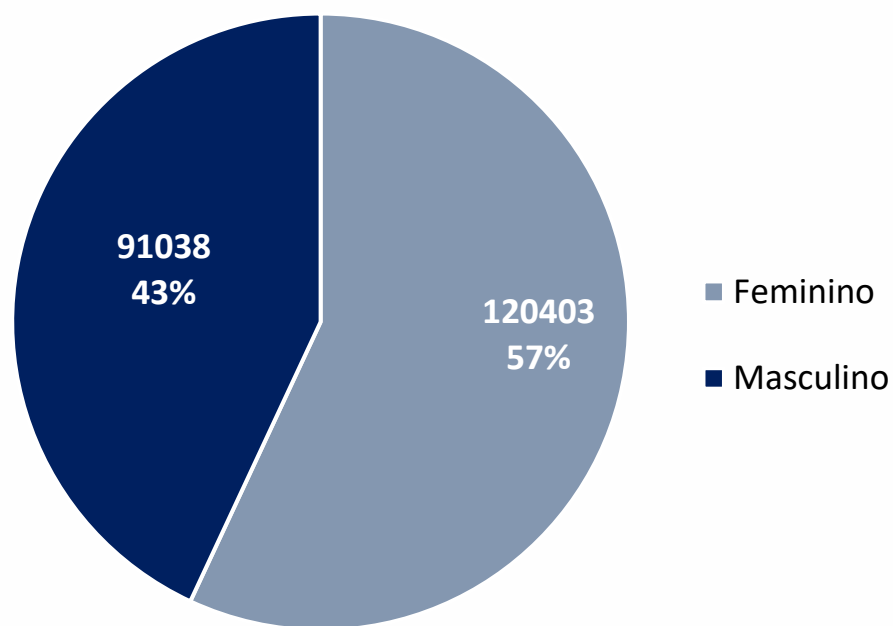


Figura 2. Número e proporção de casos leves confirmados para Covid-19, segundo raça/cor. Recife, 2020-2022

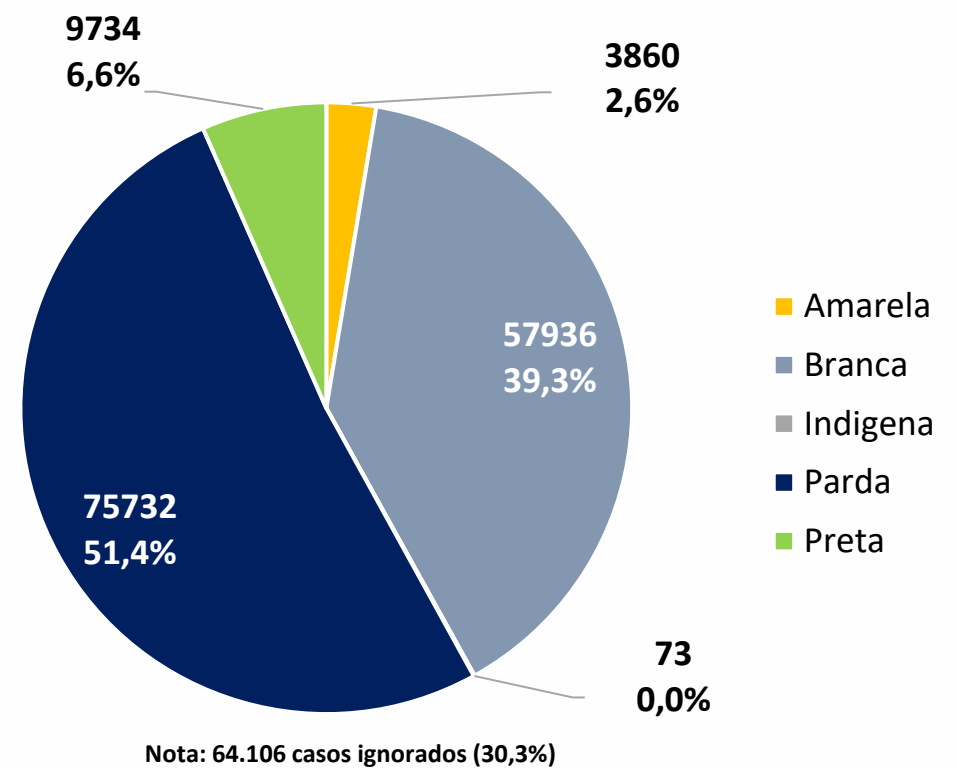


Figura 3. Número de casos leves confirmados para Covid-19, segundo etnia da raça indígena. Recife, 2020-2022

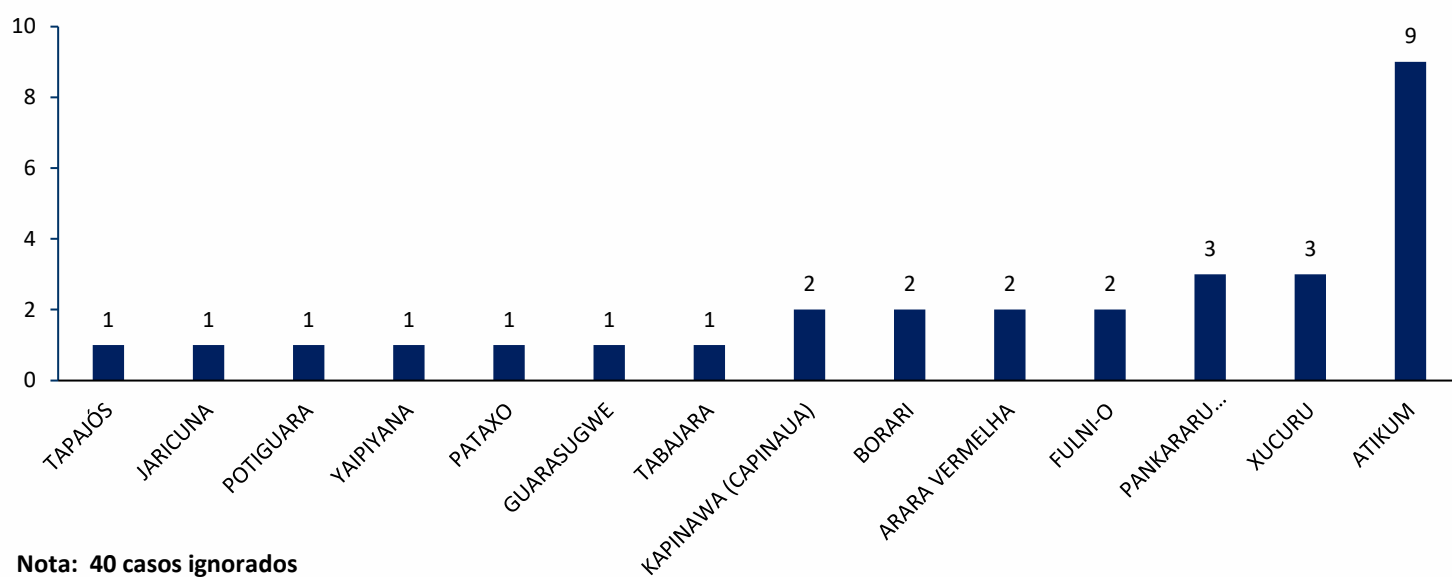


Figura 4. Número e proporção de casos leves confirmados para Covid-19, segundo faixa etária. Recife, 2020-2022

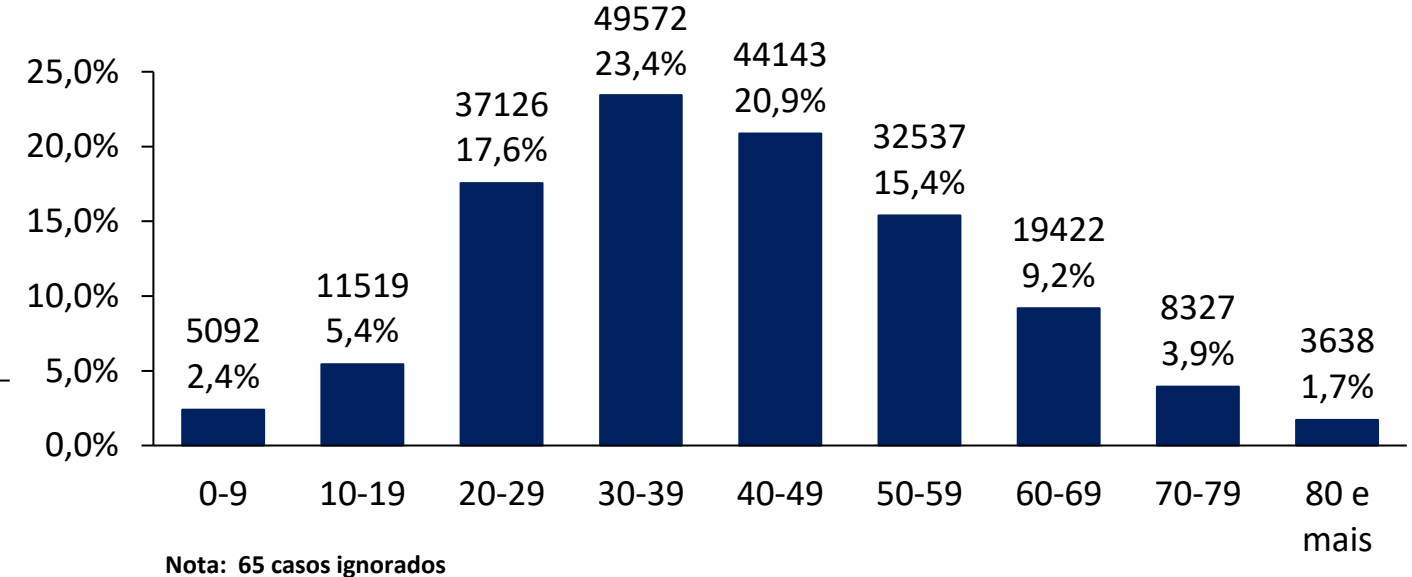
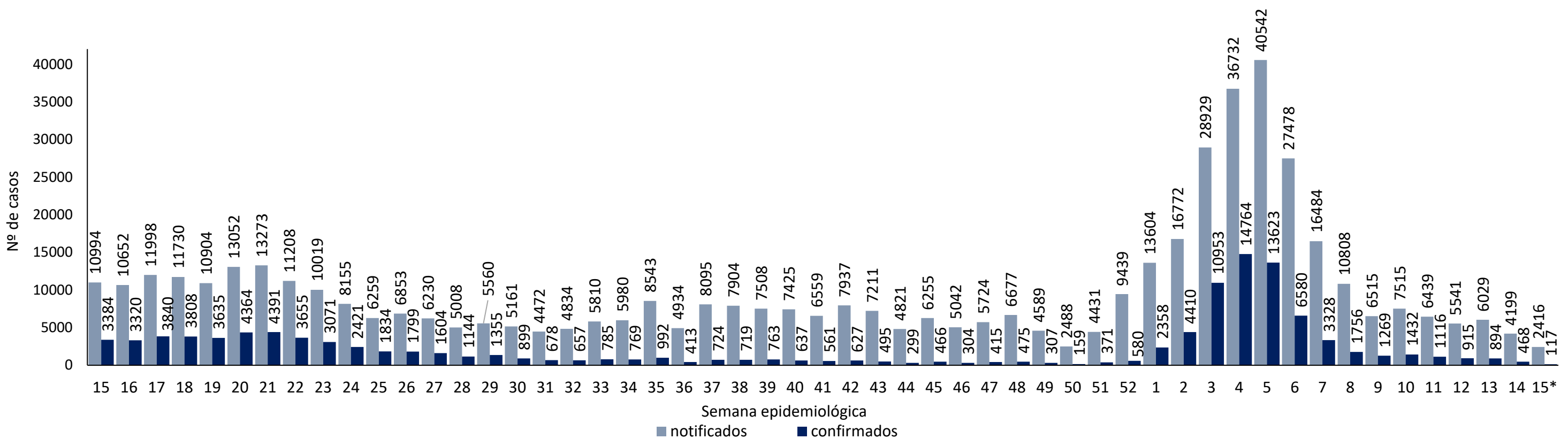


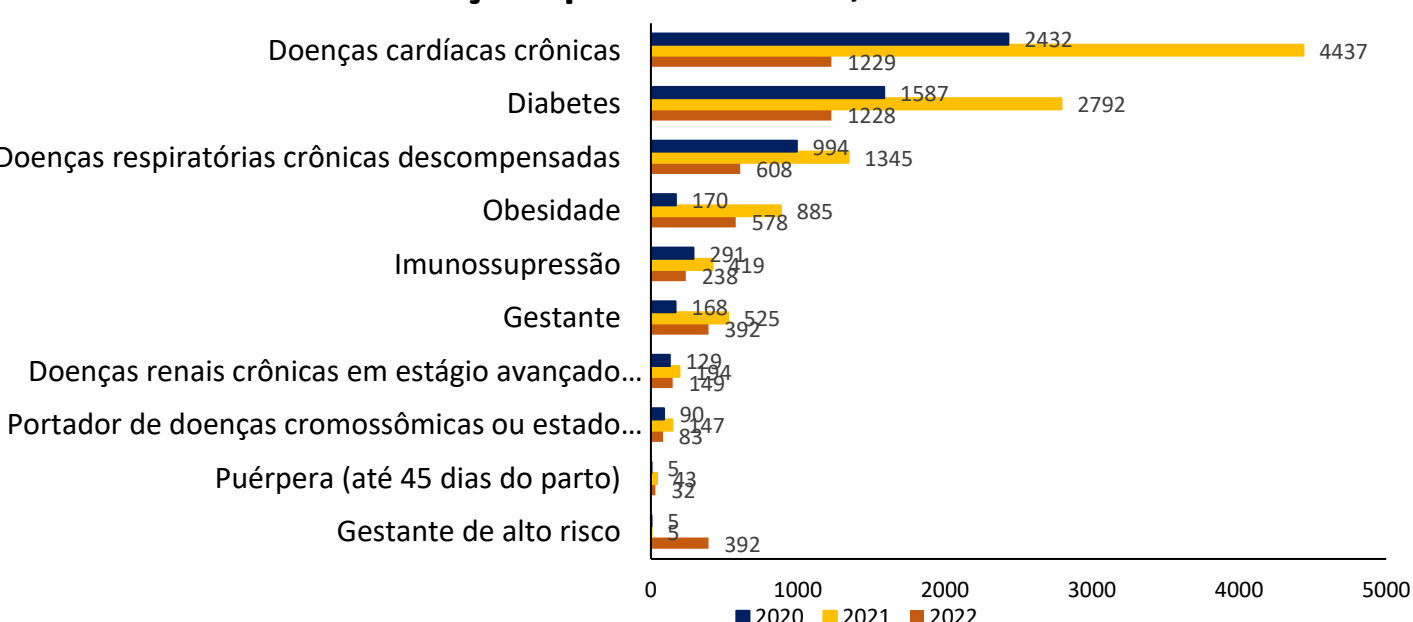
Figura 5. Distribuição de casos leves notificados, confirmados de Covid-19, por semana epidemiológica de notificação. Recife, 2021-2022 (SE 15*/2022)



Fonte: Sesau Recife/Sevs/Gevepi/e-SUS notifica

Nota 1: Dados provisórios sujeitos à alteração, exportados em 14/04/2022 às 17h e 00min
*SE 15 (10 a 16/04/2022): dados correspondentes aos dias 10 a 14/04/2022.

Figura 6. Número de casos leves confirmados para Covid-19, segundo morbidades ou condições prévias. Recife, 2020-2022



Nota: Número de morbidades ou condições prévias, atualizados em 11/04/2022, com base de dados exportados em 10/04/2022, sujeitos à alteração.

Tabela 1. Número de casos leves notificados para Covid-19, segundo tipo de teste e classificação final. Recife, 2020-2022

Tipo de teste	Confirmado			Descartado			Em análise			Inconclusivo			Total		
	2020	2021	2022	2020	2021	2022	2020	2021	2022	2020	2021	2022	2020	2021	2022
RT-PCR	35198	59266	107526	87345	134191	520	20324	27478	1	540	2748	1	143407	223683	108048
Teste rápido antígeno	1627	12926	15320	4433	40824	15	0	0	0	49	78	96	6109	53828	15431
Teste rápido anticorpo	12074	4974	66452	45417	15929	15306	0	0	0	36	163	0	57527	21066	81758
Elisa	68	0	68	57	0	0	0	0	0	1	0	0	126	0	68
Outro	0	0	0	0	0	0	0	0	0	0	0	0	0	0	0
Ign.	2842	15906	18748	1949	84136	113789	0	0	0	1	0	0	4792	100042	132537
Total	51809	93072	208114	139201	275080	129630	20324	27478	1	627	2989	97	211961	398619	337842

Nota 1: Número de testes atualizados em 11/04/2022, com base de dados exportados em 10/04/2022, sujeitos à alteração.
Nota 2: O quantitativo de testes registrado não corresponde ao quantitativo realizado, visto que pode haver teste sem registro e uma mesma pessoa pode realizar mais de um teste.
Nota 3: 12.625 casos de 2020, 120.528 de 2021 e 167.765 de 2022 com testes e resultados ignorados.

PERFIL DOS CASOS SRAG CONFIRMADOS PARA COVID-19 (N=17.755)

Figura 7. Número e proporção dos casos de SRAG confirmados para Covid-19, segundo sexo. Recife, 2020-2022

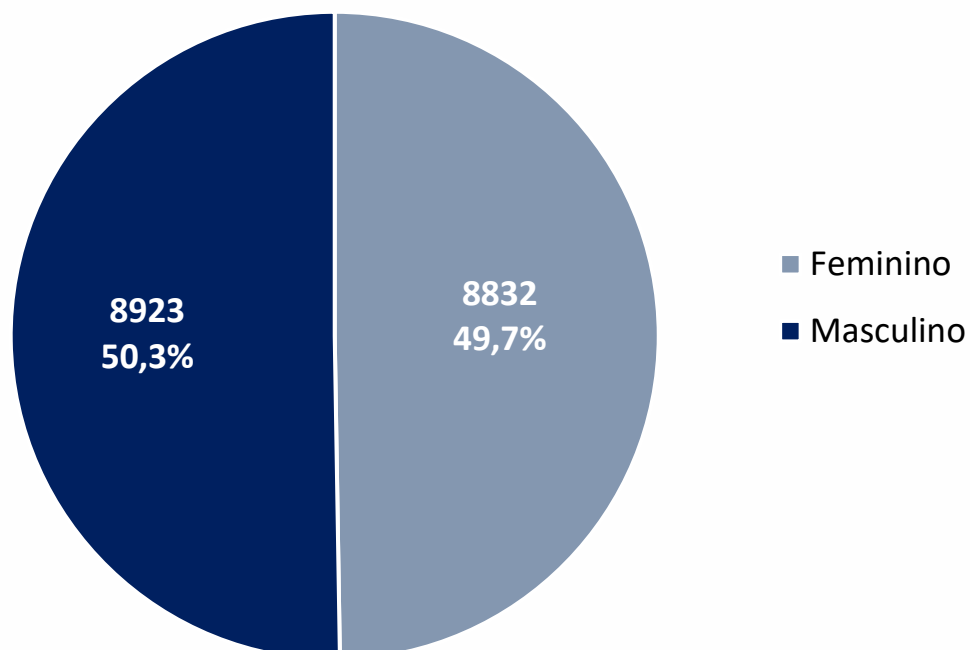
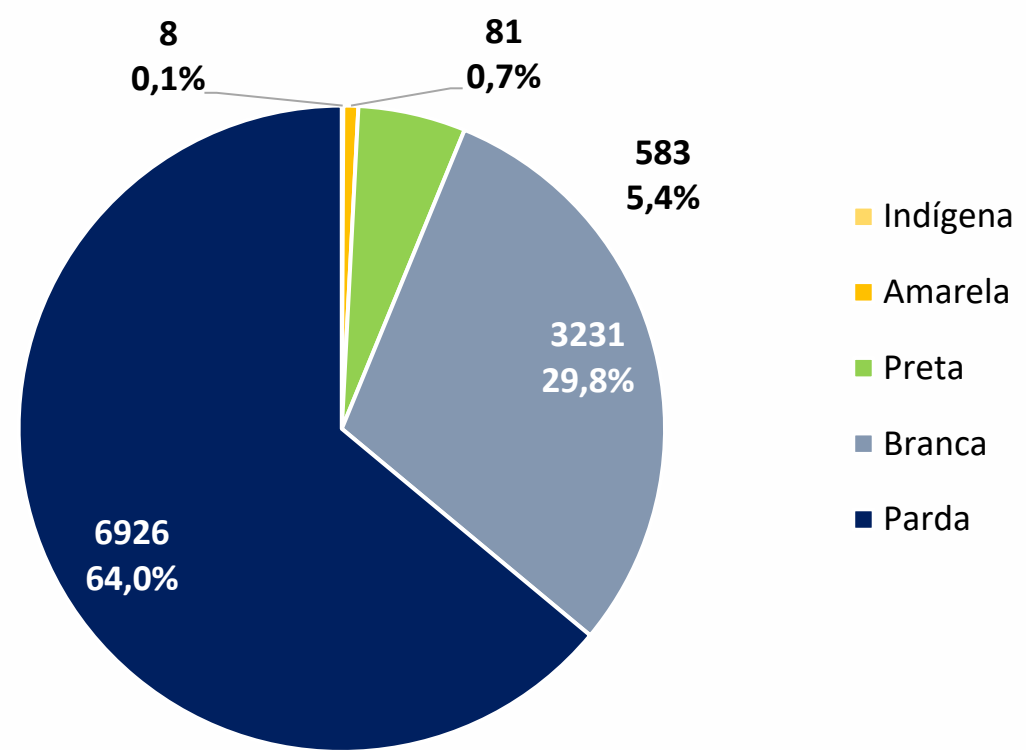


Figura 8. Número e proporção dos casos de SRAG confirmados para Covid-19, segundo raça/cor. Recife, 2020-2022



Nota 1: 6.926 casos ignorados/brancos (39,0%)

Nota 2: Dos 8 casos da raça indígena, 7 sem registros da etnia indígena e 1 com registro da etnia indígena ignorado

Figura 9. Número e proporção de casos SRAG confirmados para Covid-19, segundo faixa etária. Recife, 2020-2022

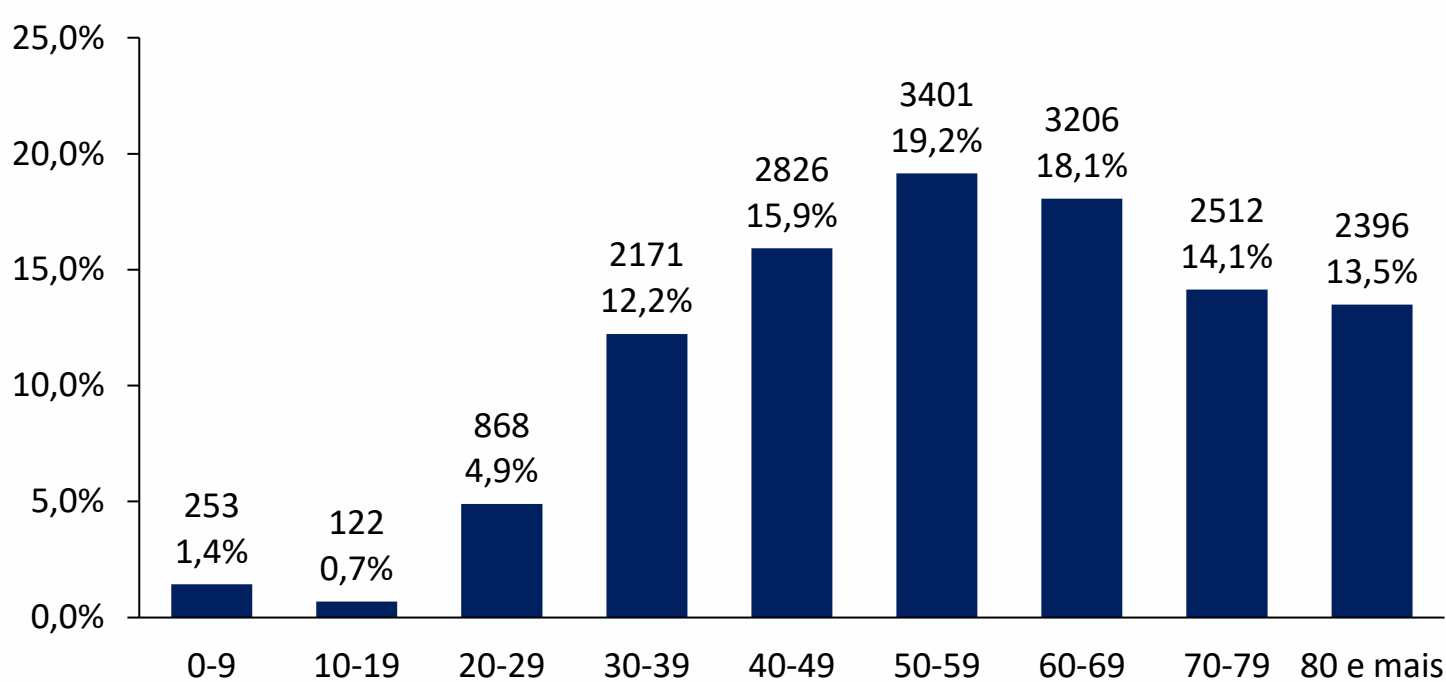


Figura 10. Número e proporção de casos SRAG confirmados para Covid-19, segundo evolução. Recife 2020 - 2022

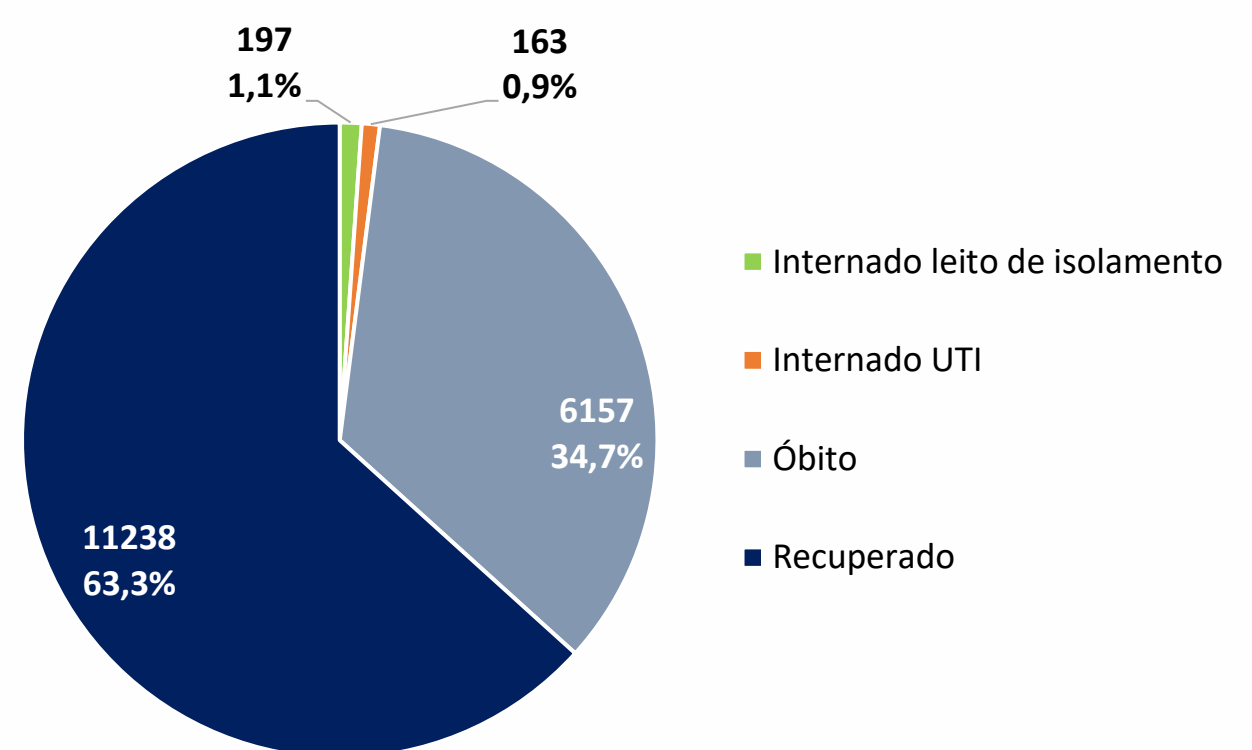


Figura 11. Número de casos de SRAG confirmados para Covid-19, segundo morbidades ou condições prévias. Recife, 2020-2022

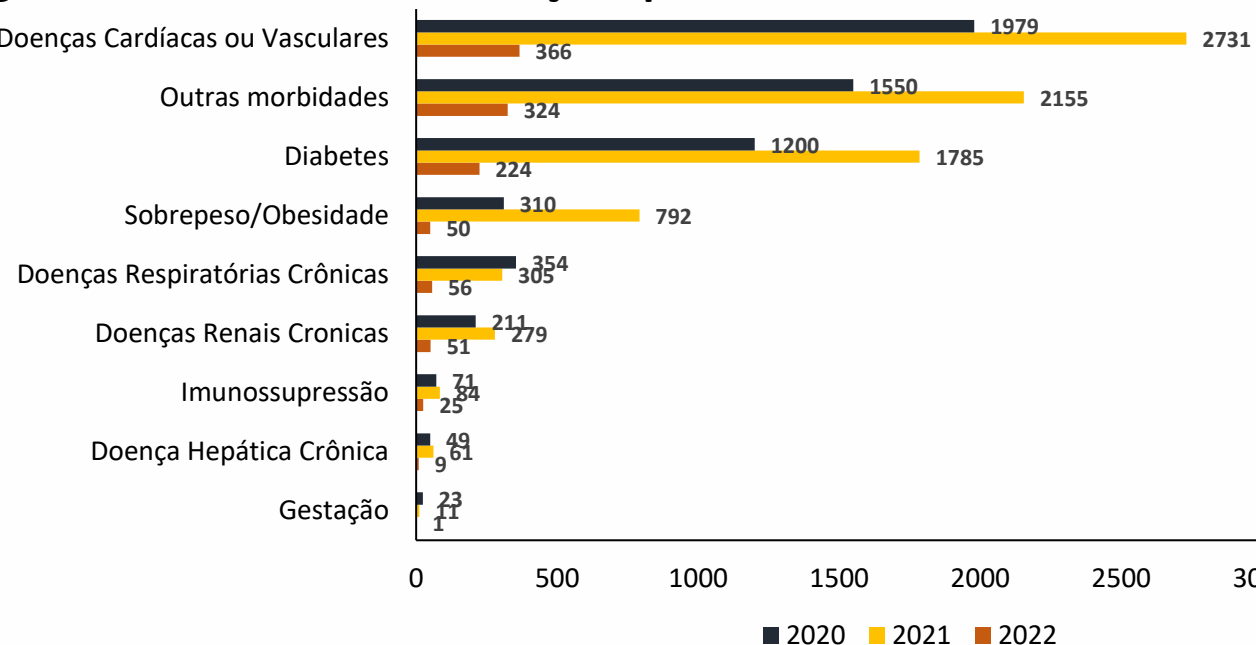


Tabela 2. Número de casos notificados de SRAG para Covid-19, segundo tipo de teste e classificação final. Recife, 2020-2022

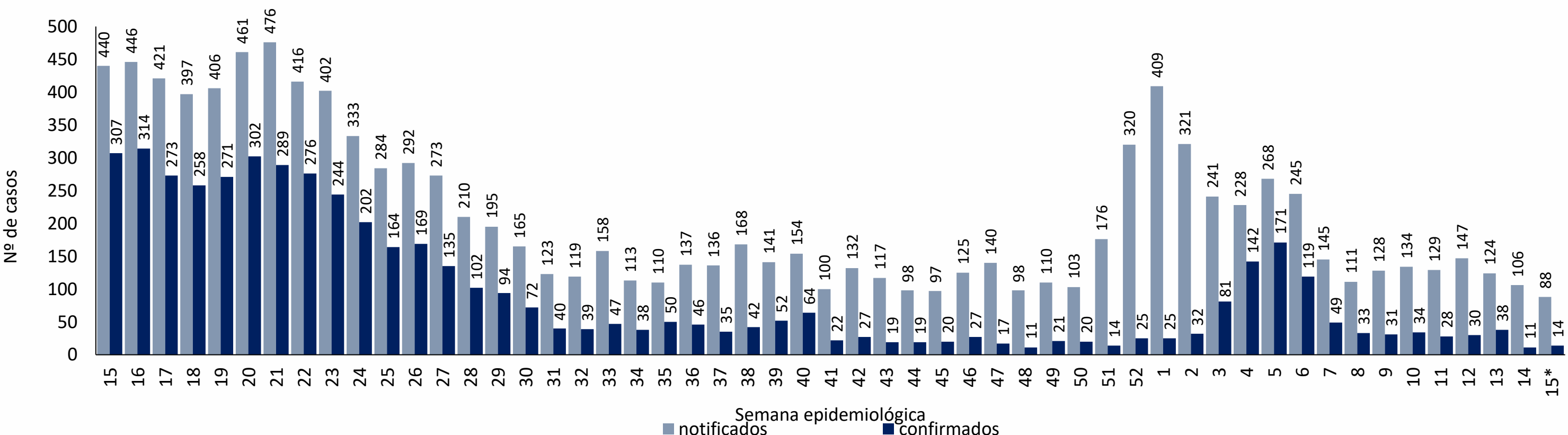
Tipo de teste	Confirmado			Descartado			Em análise			Inconclusivo			Total		
	2020	2021	2022	2020	2021	2022	2020	2021	2022	2020	2021	2022	2020	2021	2022
RT-PCR	9973	6401	687	7559	5378	1464	0	26	58	660	76	10	18192	11881	2219
Teste rápido antígeno	84	303	95	32	103	112	0	3	16	0	1	0	116	410	223
Teste rápido anticorpo	1	44	36	0	18	50	0	0	2	0	0	0	1	62	88
Teste sorológico	23	27	0	20	8	0	0	0	1	0	0	0	43	35	1
Outro	32	14	2	26	7	0	3	230	23	956	44	0	1017	295	25
Ignorado	0	1	0	0	0	0	0	3	0	171	47	0	171	51	0
Total	10113	6790	820	7637	5514	1626	3	262	100	1787	168	10	19540	12734	2556

Nota: Número de morbidades ou condições prévias, atualizados em 11/04/2022, com base de dados exportados em 11/04/2022, sujeitos à alteração.

Nota 1: Número de testes, atualizados em 11/04/2022, com base de dados exportados em 11/04/2022, sujeitos à alteração.

Nota 2: O quantitativo de testes registrado não corresponde ao quantitativo realizado, visto que pode haver teste sem registro e uma mesma pessoa pode realizar mais de um teste.

Figura 12. Distribuição dos casos de SRAG, notificados e confirmados para Covid-19, por semana epidemiológica de notificação. Recife, 2021-2022 (SE 15*/2022)



Fonte: Sesau Recife/Sevs/Gevepi/Notifica-PE

Nota 1: Dados provisórios sujeitos à alteração, exportados em 15/04/2022 às 08h e 43min

*SE 15 (10 a 16/04/2022): dados correspondentes aos dias 10 a 14/04/2022.

PERFIL DE ÓBITOS CONFIRMADOS PARA COVID-19 (N=6.157)

Figura 13. Número e proporção de óbitos de SRAG confirmados para Covid-19, segundo sexo. Recife, 2020-2022

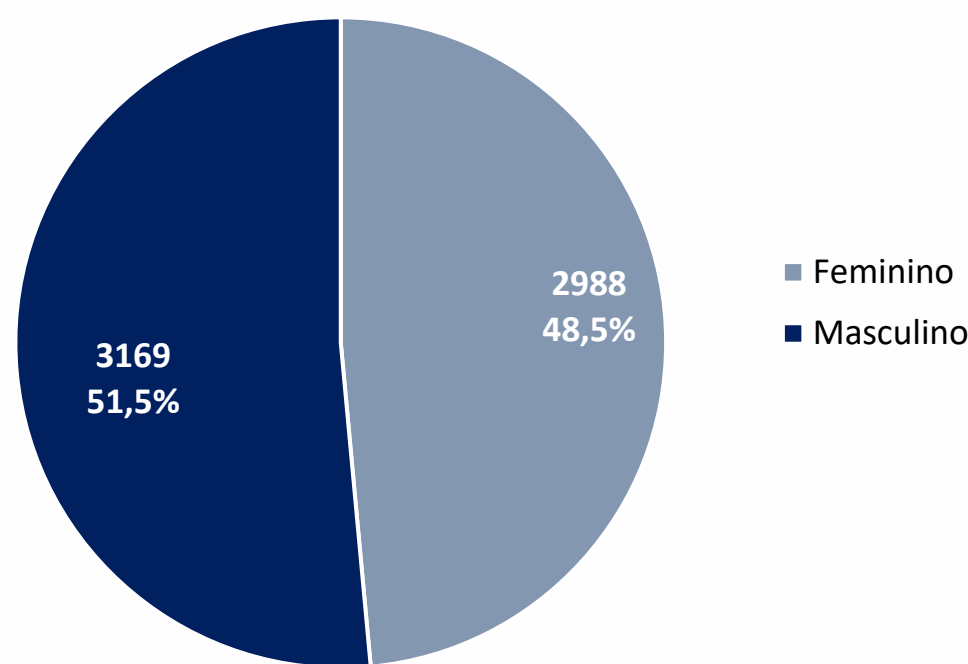


Figura 14. Número e proporção de óbitos de SRAG confirmados para Covid-19, segundo raça/cor. Recife, 2020-2022

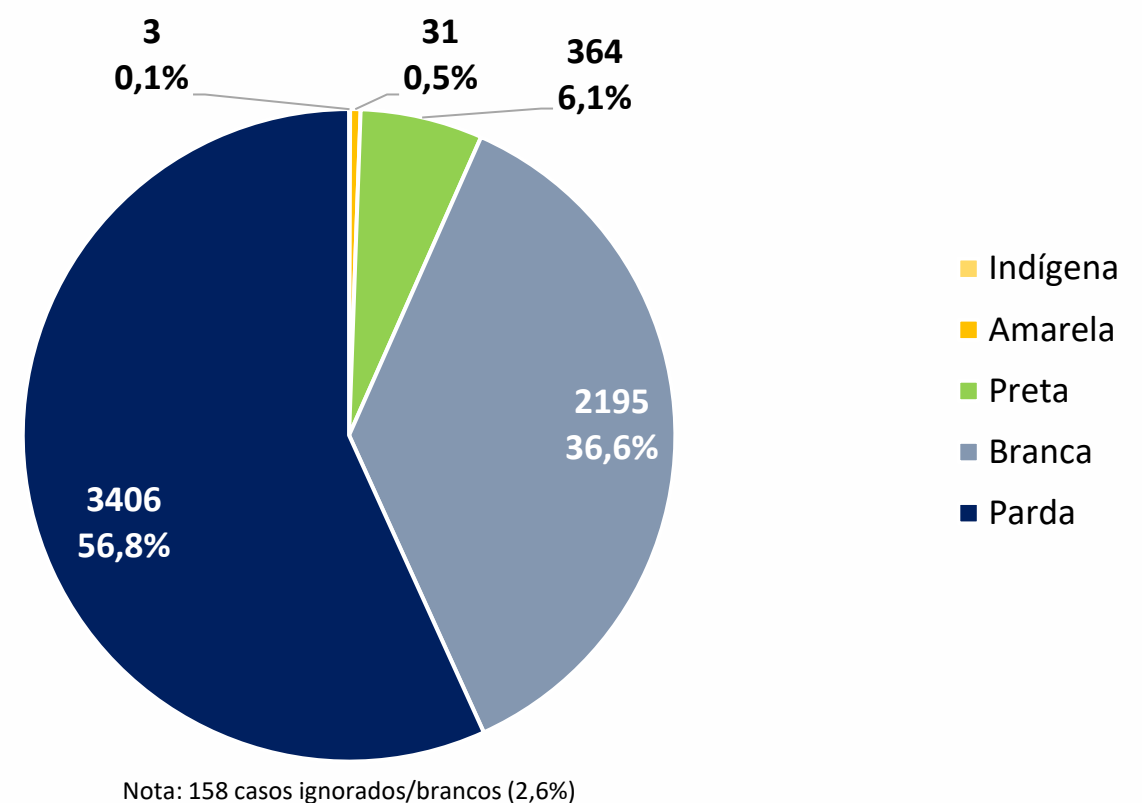


Figura 15. Número e proporção de óbitos de SRAG confirmados para Covid-19, segundo faixa etária. Recife, 2020-2022

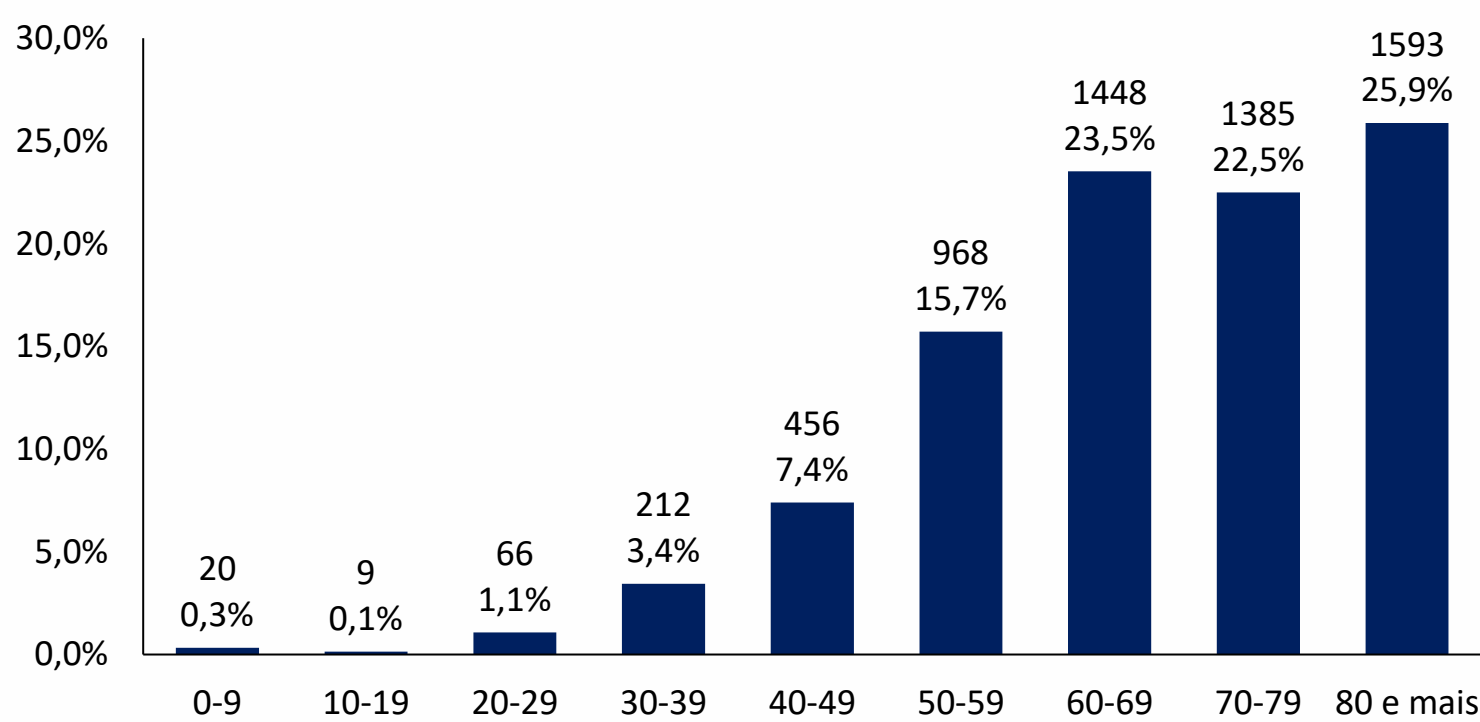
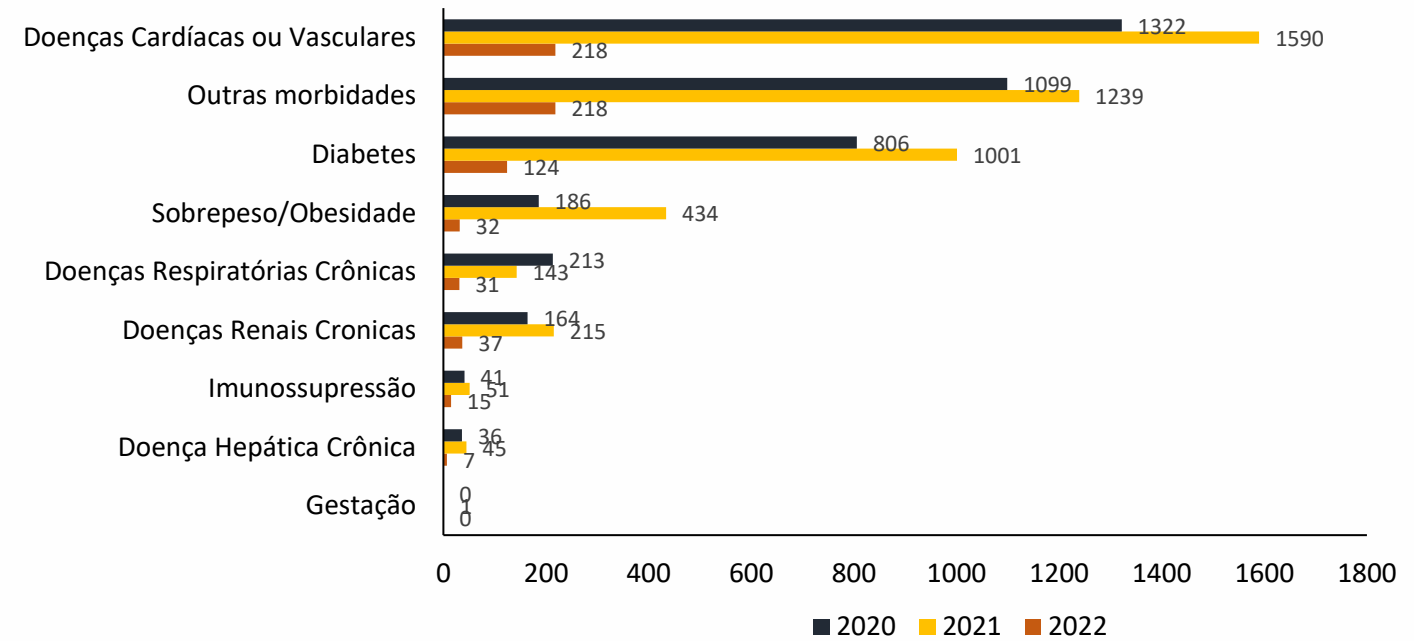
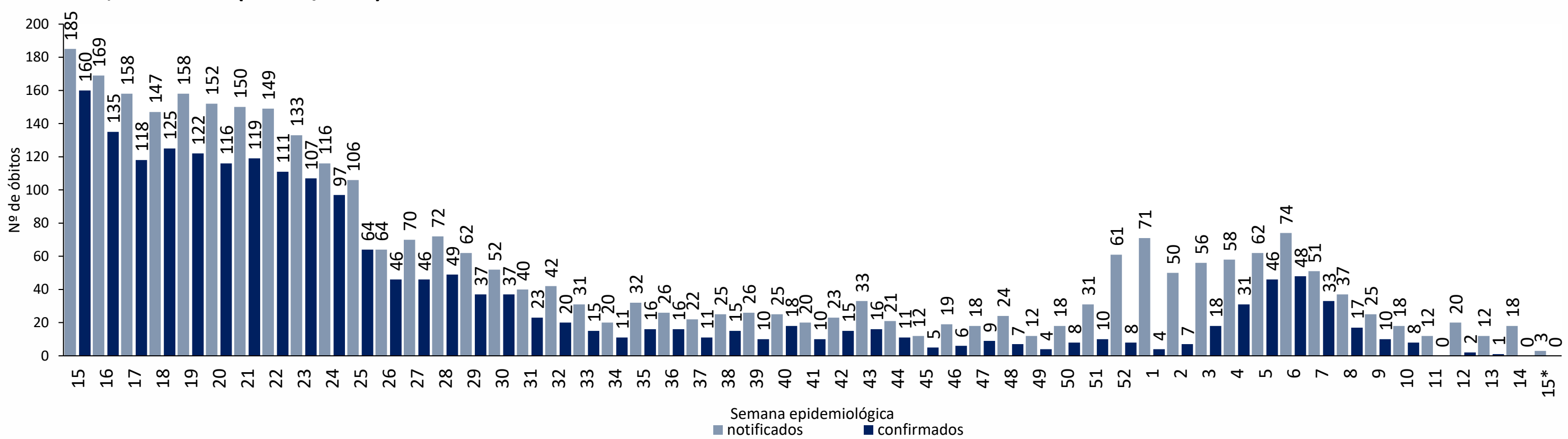


Figura 16. Número de óbitos confirmados para Covid-19, segundo morbidades ou condições prévias. Recife, 2020-2022



Nota: Número de morbidades ou condições prévias, atualizados em 11/04/2022, com base de dados exportados em 11/04/2022, sujeitos à alteração.

Figura 17. Distribuição dos óbitos de SRAG, notificados e confirmados para Covid-19, segundo semana epidemiológica da ocorrência do óbito. Recife, 2021-2022 (SE 15*/2022)

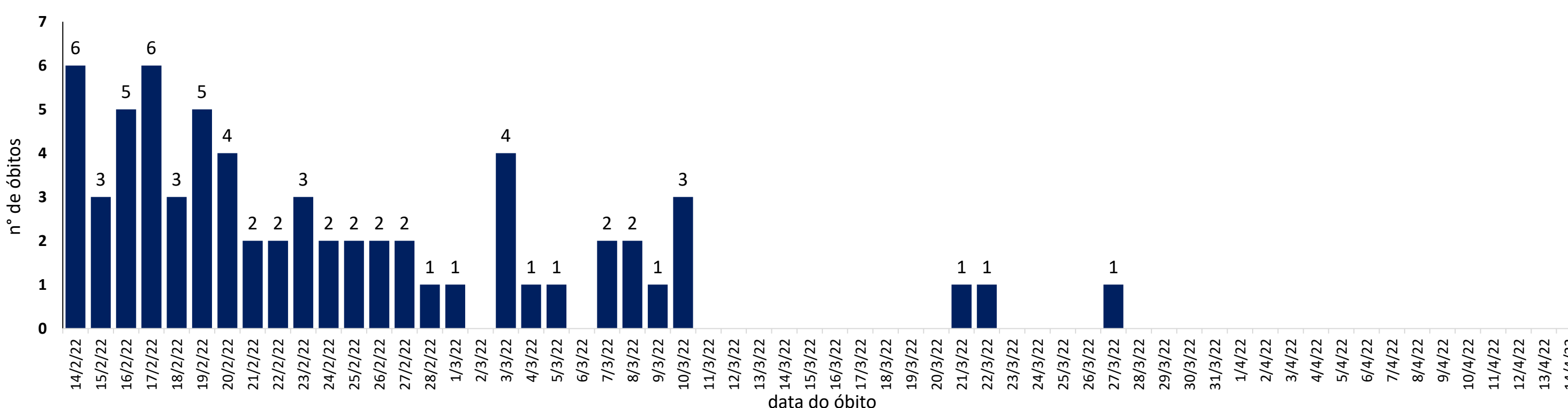


Fonte: Sesau Recife/Sevs/Gevepi/Notifica-PE

Nota 1: Dados provisórios sujeitos à alteração, exportados em 15/04/2022 às 08h e 43min

*SE 15 (10 a 16/04/2022): dados correspondentes aos dias 10 a 14/04/2022.

Figura 18. Distribuição de óbitos de SRAG confirmados para Covid-19, segundo data da ocorrência do óbito dos últimos 60 dias. Recife, 2022*



Fonte: Sesau Recife/Sevs/Gevepi/Notifica-PE

Nota 1: Dados provisórios sujeitos à alteração, exportados em 15/04/2022 às 08h e 43min

*SE 15 (10 a 16/04/2022): dados correspondentes aos dias 10 a 14/04/2022.

DISTRIBUIÇÃO ESPACIAL DOS CASOS DE SRAG E ÓBITOS CONFIRMADOS PARA COVID-19

Figura 19. Distribuição espacial dos casos leves e de SRAG confirmados para Covid-19, segundo bairro de residência. Recife, 2022*

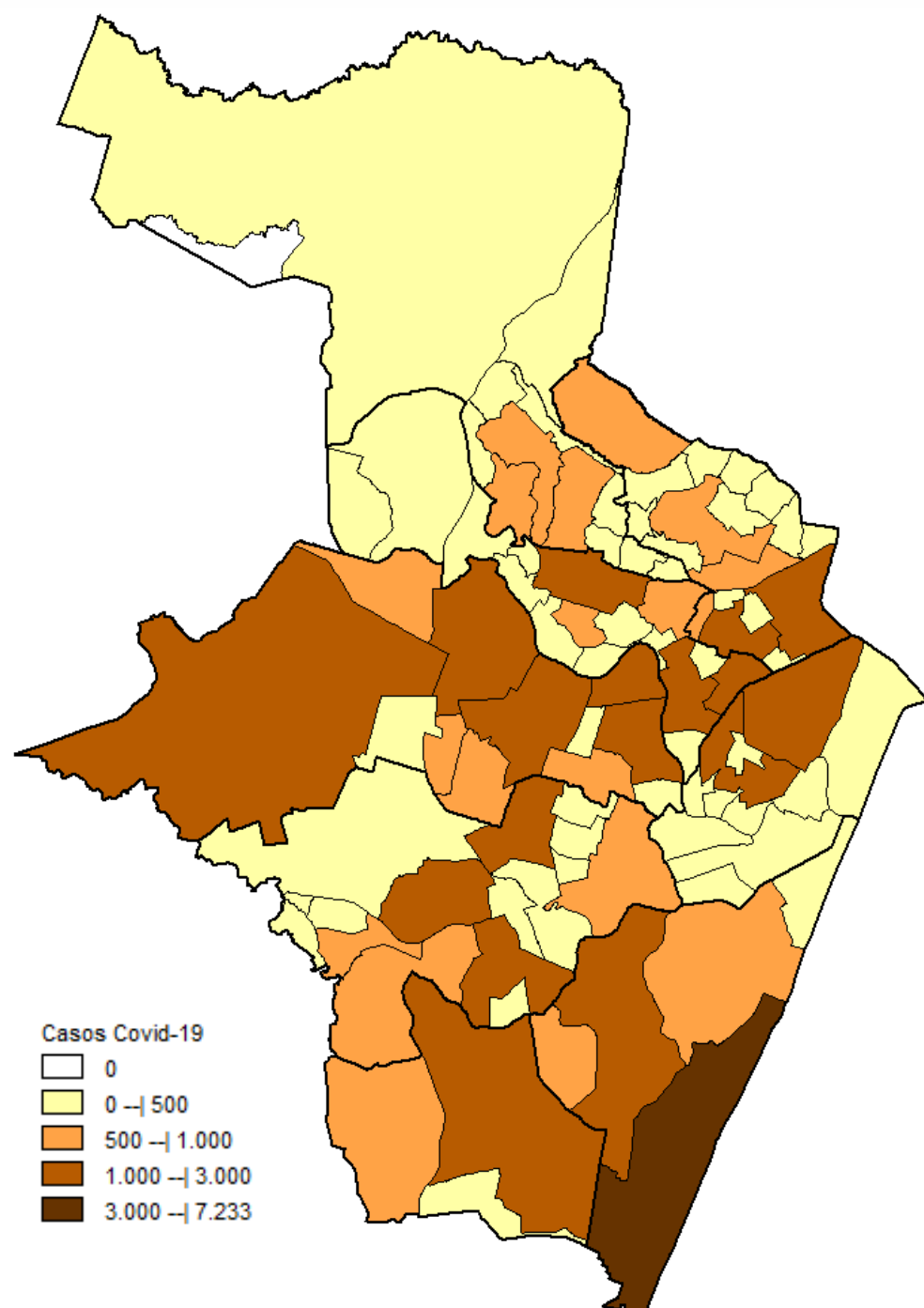
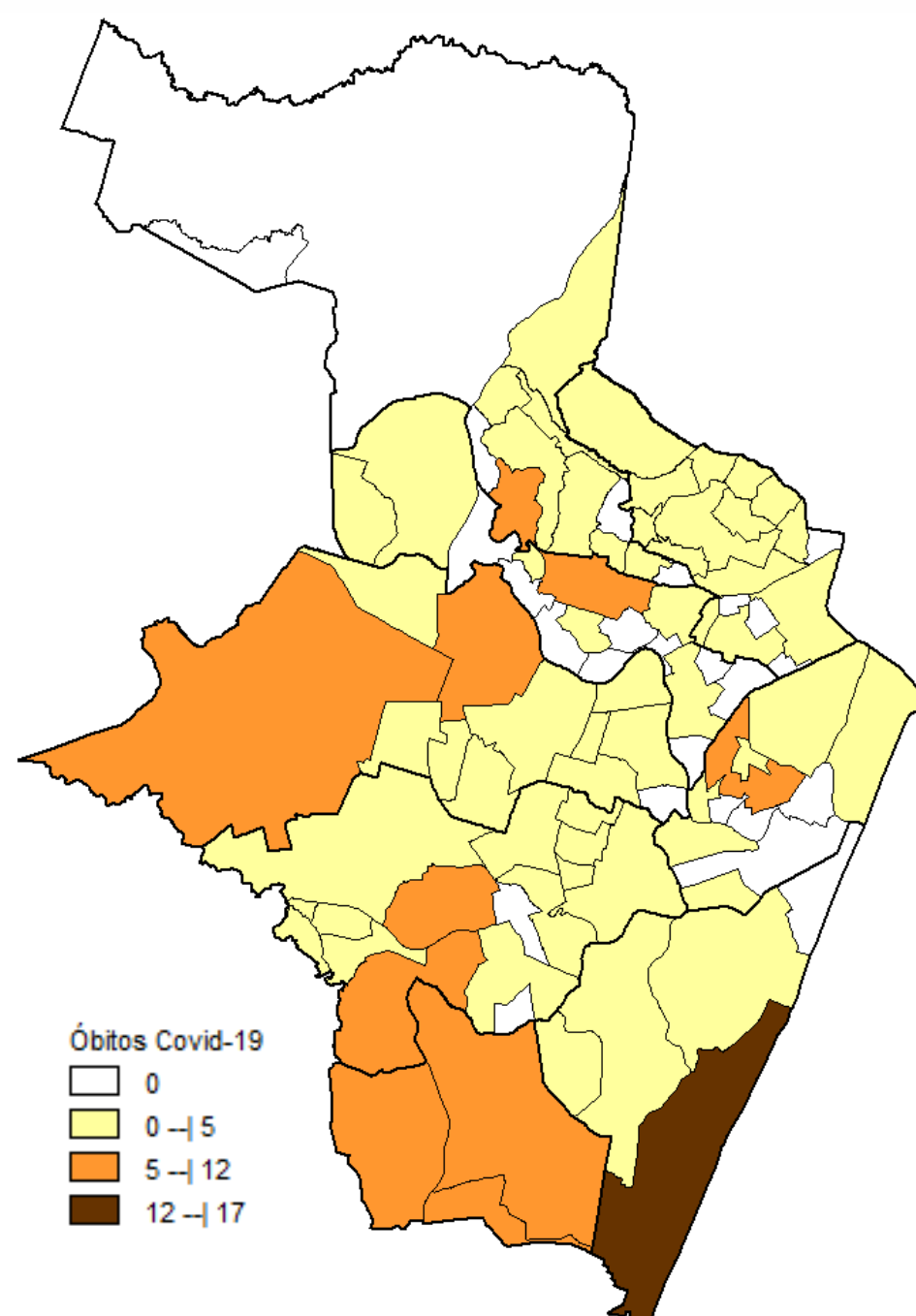


Figura 20. Distribuição espacial dos óbitos de SRAG confirmados para Covid-19, segundo bairro de residência. Recife, 2022*



Nota: Dados provisórios, sujeitos a alterações por limpeza de duplicidades ou correção dos registros. Exportados em 15/04/2022 às 08h e 43min (Notifica-PE) e em 14/04/2022 às 17h 00 min (eSUS notifica).
*Ano de 2022: dados correspondentes aos casos notificados entre os dias 01/01 a 14/04/2022

DISTRIBUIÇÃO DE CASOS CONFIRMADOS DE COVID 19, SEGUNDO DISTRITO SANITÁRIO E BAIRROS

Tabela 3. Casos e óbitos confirmados para Covid-19, segundo DS e bairro de residência. Recife, 2022*

DISTRITO SANITÁRIO/BAIRRO	SRAG	LEVES	TOTAL (SRAG + LEVES)		Óbitos		DISTRITO SANITÁRIO/BAIRRO	SRAG	LEVES	TOTAL (SRAG + LEVES)		Óbitos	
			N	%	N	%				N	%	N	%
DS I	45	3662	3707	6,2	13	6,0	Engenho do Meio	6	575	581	0,0	1	0,5
Boa Vista	16	1186	1202	2,0	6	2,8	Ilha do Retiro	0	223	223	0,0	0	0,0
Cabanga	1	41	42	0,1	1	0,5	Iputinga	23	2124	2147	0,0	7	3,2
Coelhos	1	147	148	0,2	0	0,0	Madalena	16	2140	2156	0,0	3	1,4
Ilha do Leite	4	82	86	0,1	0	0,0	Prado	5	572	577	0,0	1	0,5
Ilha Joana Bezerra	5	143	148	0,2	1	0,5	Torre	6	1442	1448	0,0	1	0,5
Paissandu	1	151	152	0,3	1	0,5	Torroes	10	748	758	0,0	3	1,4
Recife	2	280	282	0,5	1	0,5	Varzea	26	2601	2627	0,0	7	3,2
Santo Amaro	9	1259	1268	2,1	1	0,5	Zumbi	1	259	260	0,0	1	0,5
Santo Antonio	1	41	42	0,1	0	0,0	DS V	140	8282	8422	14,0	41	19,0
Sao Jose	0	191	191	0,3	0	0,0	Afogados	16	966	982	1,6	4	1,9
Soledade	5	141	146	0,2	2	0,9	Areias	21	1151	1172	2,0	4	1,9
DS II	93	7554	7647	12,7	30	13,9	Barro	17	539	556	0,9	7	3,2
Agua Fria	9	941	950	1,6	1	0,5	Bongi	5	418	423	0,7	1	0,5
Alto Santa Terezinha	5	129	134	0,2	1	0,5	Cacote	1	49	50	0,1	0	0,0
Arruda	6	570	576	1,0	3	1,4	Coqueiral	2	237	239	0,4	2	0,9
Beberibe	3	180	183	0,3	2	0,9	Curado	6	185	191	0,3	1	0,5
Bomba do Hemeterio	4	312	316	0,5	1	0,5	Estancia	2	277	279	0,5	0	0,0
Cajueiro	4	248	252	0,4	2	0,9	Jardim São Paulo	20	1408	1428	2,4	6	2,8
Campina do Barreto	5	244	249	0,4	2	0,9	Jiquia	8	218	226	0,4	1	0,5
Campo Grande	17	1320	1337	2,2	3	1,4	Mangueira	4	241	245	0,4	3	1,4
Dois Unidos	10	678	688	1,1	5	2,3	Mustardinha	6	341	347	0,6	1	0,5
Encruzilhada	11	1103	1114	1,9	3	1,4	San Martin	15	1153	1168	1,9	2	0,9
Fundao	3	209	212	0,4	1	0,5	Sancho	6	293	299	0,5	4	1,9
Hipodromo	1	138	139	0,2	0	0,0	Tejipio	8	582	590	1,0	3	1,4
Linha do Tiro	6	306	312	0,5	3	1,4	Totó	3	224	227	0,4	2	0,9
Peixinhos	0	60	60	0,1	0	0,0	DS VI	120	10822	10942	18,2	30	13,9
Ponto de Parada	0	61	61	0,1	0	0,0	Boa Viagem	70	7163	7233	12,0	17	7,9
Porto da Madeira	3	252	255	0,4	1	0,5	Brasília Teimosa	3	285	288	0,5	0	0,0
Rosarinho	6	678	684	1,1	2	0,9	Imbiribeira	18	1543	1561	2,6	5	2,3
Torreao	0	125	125	0,2	0	0,0	Ipsep	14	891	905	1,5	3	1,4
DS III	88	9026	9114	15,2	20	9,3	Pina	15	940	955	1,6	5	2,3
Aflitos	4	487	491	0,8	0	0,0	DS VII	82	4169	4251	7,1	24	11,1
Alto do Mandu	3	145	148	0,2	2	0,9	Alto Jose Bonifacio	4	265	269	0,4	0	0,0
Apipucos	1	132	133	0,2	0	0,0	Alto Jose do Pinho	12	296	308	0,5	4	1,9
Casa Amarela	19	2057	2076	3,5	8	3,7	Brejo da Guabiraba	3	165	168	0,3	1	0,5
Casa Forte	8	773	781	1,3	2	0,9	Brejo de Beberibe	5	118	123	0,2	3	1,4
Derby	1	184	185	0,3	0	0,0	Corrego do Jenipapo	2	163	165	0,3	0	0,0
Dois Irmaos	1	253	254	0,4	1	0,5	Guabiraba	5	275	280	0,5	0	0,0
Espinheiro	15	1065	1080	1,8	0	0,0	Macaxeira	11	664	675	1,1	6	2,8
Gracas	14	1592	1606	2,7	1	0,5	Mangabeira	4	220	224	0,4	0	0,0
Jaqueira	1	169	170	0,3	0	0,0	Morro da Conceicao	5	215	220	0,4	2	0,9
Monteiro	0	153	153	0,3	0	0,0	Nova Descoberta	12	741	753	1,3	3	1,4
Parnamirim	3	457	460	0,8	0	0,0	Passarinho	6	297	303	0,5	2	0,9
Poço	1	282	283	0,5	0	0,0	Pau Ferro	0	0	0	0,0	0	0,0
Santana	1	142	143	0,2	0	0,0	Vasco da Gama	13	750	763	1,3	3	1,4
Sítio dos Pintos	4	169	173	0,3	1	0,5	DS VIII	71	2280	2351	3,9	26	12,0
Tamarineira	12	966	978	1,6	5	2,3	Cohab	30	580	610	1,0	11	5,1
DS IV	121	13495	13616	22,7	32	14,8	Ibura	31	1349	1380	2,3	9	4,2
Caxanga	8	513	521	0,9	2	0,9	Jordao	10	351	361	0,6	6	2,8
Cidade Universitaria	2	121	123	0,2	1	0,5	Total	760	59290	60050	100,0	216	100,0
Cordeiro	18	2177	2195	3,7	5	2,3							

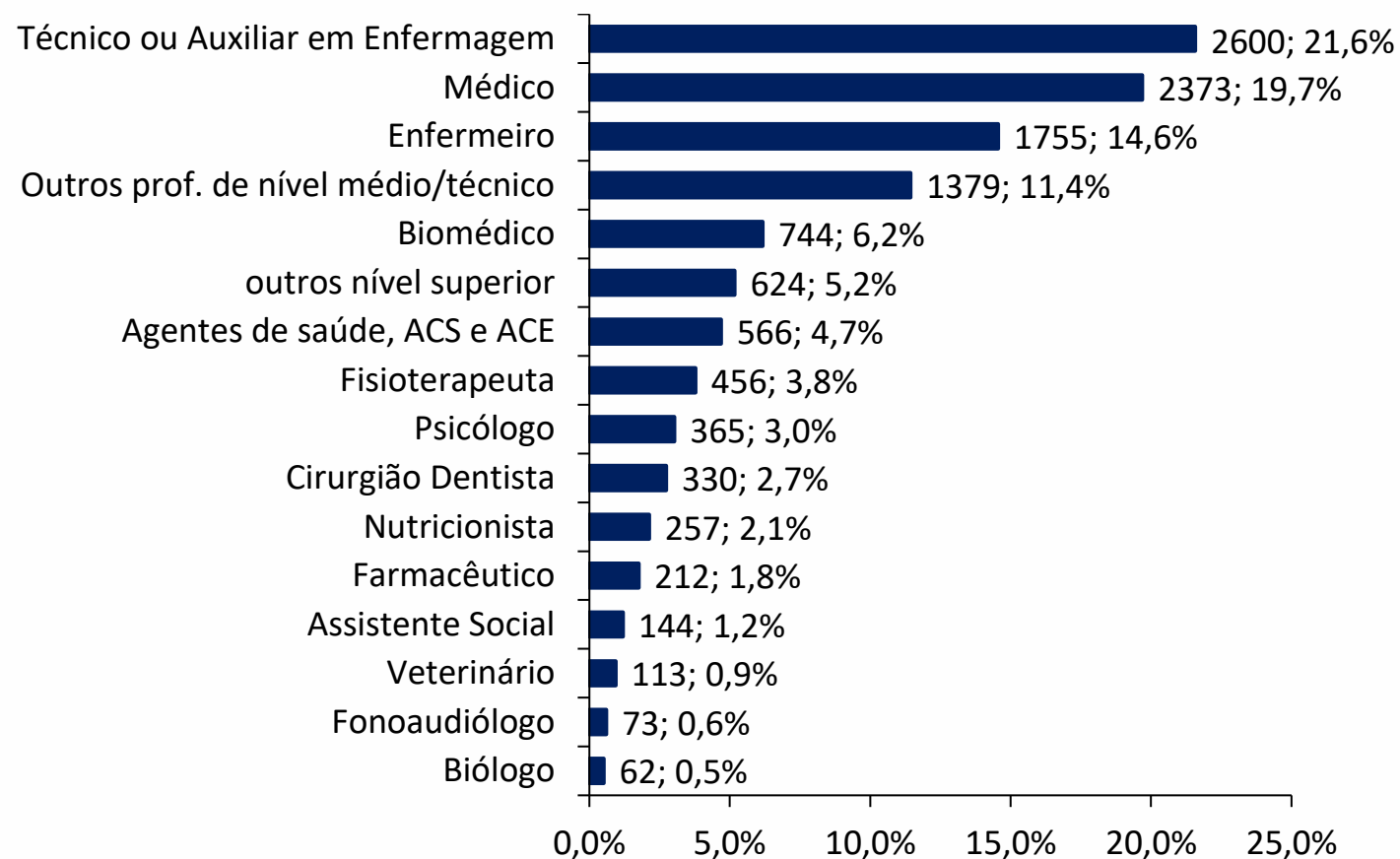
Nota 1: Dados provisórios, sujeitos a alterações por limpeza de duplicidades ou correção dos registros. Exportados em 15/04/2022 às 08h e 43min (Notifica-PE) e em 14/04/2022 às 17h 00min (e-SUS notifica).

* Dados correspondentes aos casos notificados entre os dias 01/01/2022 a 14/04/2022

Nota 2: Foram considerados apenas os dados de bairros válidos preenchidos para os casos confirmados de SRAG (90,6%) e leves (93,8%) de Covid-19

PERFIL DE CASOS LEVES NOTIFICADOS PARA COVID-19 EM PROFISSIONAIS DE SAÚDE (N=39.442)**Figura 21. Número e proporção de casos leves em profissionais de saúde notificados para Covid-19, segundo classificação final. Recife, 2020-2022**

Classificação Final	N	%
Confirmado	12053	30,6
Descartado	21695	55,0
Em investigação	185	0,5
Inconclusivo	5509	14,0
Total	39442	100,0

Figura 22. Proporção de casos leves em profissionais de saúde confirmados para Covid-19, segundo categoria profissional. Recife, 2020-2022**CAPACIDADE LABORATORIAL****Figura 23. Número de testes laboratoriais de Covid-19 disponíveis por dia, segundo tipo de teste. Recife, 2022**

Tipo de teste	Quantidade
RT-PCR	1.000
Teste rápido antígeno	256.540
Total	257.540

Fonte: Sesau Recife/Hórus

Nota 1: Número de testes atualizados em 15/04/2022, sujeitos à alteração.



AFASTAMENTO DE PROFISSIONAIS DE SAÚDE

Nesta sexta-feira (15), estão afastados seis profissionais de saúde da rede municipal por suspeita ou confirmação de covid-19, desses sendo um médico, três enfermeiros e dois técnicos em enfermagem da Secretaria de Saúde (Sesau) do Recife.


Para outras informações sobre a pandemia no Recife:

<https://novocoronavirus.recife.pe.gov.br>

LEITOS MUNICIPAIS PARA PACIENTES COM COVID-19

 RECIFE CONTRA A COVID-19	   	
	EM FUNCIONAMENTO	OCUPADOS
SALA VERMELHA	9	1
LEITOS DE OBSERVAÇÃO	33	3
ENFERMARIA PEDIÁTRICA	14	9
TOTAL	56	13

OUTROS LEITOS MUNICIPAIS

	OUTROS LEITOS (NÃO-COVID)	
	EM FUNCIONAMENTO	OCUPADOS
UTI MATERNA	10	7
UTI NEONATAL	10	9
UCI	27	14
ENFERMARIA (ALOJAMENTO CONJUNTO / ALTO RISCO)	194	144
ENFERMARIA (PEDIATRIA)	50	45
ENFERMARIA ADULTO*	36	11
UTI ADULTO*	10	1
TOTAL	337	231

ATENDIMENTOS DO SAMU 192 PARA CAUSAS RESPIRATÓRIAS

O Samu Metropolitano do Recife registrou, na última segunda (11) e terça-feira (12), **dez** e **dez** chamados por causas respiratórias, que resultaram, respectivamente, em **nove** e **sete** acionamentos de ambulâncias para prestar socorro a pacientes com suspeita de covid-19.

SANITIZAÇÃO

Foram realizadas **207.096** visitas para sanitização de espaços públicos. Diariamente, profissionais da Vigilância Ambiental do Recife promovem a desinfecção de locais de grande fluxo de pessoas, como equipamentos de saúde e de assistência social; terminais integrados de passageiros e estações de BRT; a sede da Prefeitura, mercados públicos e outros pontos que possam gerar aglomerações. Foram empregados, até hoje, **811.306** litros da solução desinfetante com ação viricida de alto nível, cujo efeito tem início em até cinco minutos e o efeito residual atua por 24 horas.