

Data de Emissão: 16/02/2022


## RESUMO EPIDEMIOLÓGICO DA COVID-19 NO RECIFE

Nesta quarta-feira (16), o Recife confirmou **31** novos casos de covid-19 (não necessariamente notificados no referido período), sendo todos casos de srag. Também foram confirmadas, laboratorialmente, **cinco** novas mortes, sendo duas mulheres e três homens, ocorridas entre os dias 19 de janeiro e 13 de fevereiro. Os pacientes que foram a óbito tinham idades entre 68 e 99 anos. Assim, o município totaliza **186.044** casos confirmados da covid-19, sendo 168.888 leves e 17.156 casos de srag. Destes últimos, **5.852** evoluíram para óbito. Além disso, o boletim também aponta um total de **165.978** pacientes recuperados da doença.

Comparando-se as semanas epidemiológicas SE 05 e SE 04 de 2022, para os casos leves observa-se uma **redução de 17,6% nas notificações e de 19,0% para os casos confirmados** (Figura 5). Em relação aos casos de srag, ocorreu um **incremento de 17,6% no número de casos notificados e de 16% para os casos confirmados** (Figura 12).

Quanto aos óbitos, a mesma comparação, observa-se uma **redução de 14,6% para os óbitos notificados de srag e um incremento de 21,1% para os óbitos confirmados** para covid-19 (Figura 17). Analisando-se a data de ocorrência dos óbitos dos últimos 60 dias, nota-se que o número de óbitos variou entre 0 e 6 (Figura 18).

## PANORAMA

	<b>414.525.183</b> Confirmados	<b>5.810.880</b> Óbitos		<b>Fonte:</b> OMS. Dados atualizados em 16/02/2022, às 05h e 44min. ( <a href="https://covid19.who.int/">https://covid19.who.int/</a> )
	<b>27.659.052</b> Confirmados	<b>639.689</b> Óbitos	<b>24.252.534</b> Recuperados	<b>Fonte:</b> Ministério da Saúde. Dados atualizados até 15/02/2021. ( <a href="https://www.gov.br/saude/pt-br/coronavirus/informes-diarios-covid-19">https://www.gov.br/saude/pt-br/coronavirus/informes-diarios-covid-19</a> )
	<b>768.377</b> Confirmados (76 novos)	<b>20.875</b> Óbitos (21 novos)	<b>628.912</b> Recuperados	<b>Fonte:</b> CIEVS-PE/SEVS/SES-PE. Dados atualizados até 15/02/2022. ( <a href="https://www.cievspe.com/novo-coronavirus-2019-ncov">https://www.cievspe.com/novo-coronavirus-2019-ncov</a> )
	<b>186.044</b> Confirmados (31 novos)	<b>5.852</b> Óbitos (05 novos)	<b>165.978</b> Recuperados	<b>Fonte:</b> Gevepi/SEVS/Sesau Recife. Dados atualizados até 15/02/2022 exportados em 16/02/2022 às 07h e 28min (Notifica PE). Os dados referentes aos casos leves não foram atualizados devido a instabilidade no sistema e-SUS Notifica. ( <a href="https://cievsrecife.wordpress.com/publicacoes-devs-sesau-recife">https://cievsrecife.wordpress.com/publicacoes-devs-sesau-recife</a> )

## ANÚNCIO DO DIA

### Prefeitura do Recife inicia vacinação contra covid-19 nas Escolas Municipais

No primeiro dia de vacinação de crianças nas escolas municipais do Recife, a prefeita em exercício, Isabella de Roldão, acompanhou o processo de imunização na Escola Municipal do Engenho do Meio. Desde as 8h desta quarta-feira (16), os estudantes com idades entre 5 e 11 anos foram recebidos pelo MC Gotinha e começaram a ser vacinados na instituição, muitos deles acompanhados pelas mães, pais ou responsáveis. Além da escola do Engenho do Meio, esta quarta também é dia de vacina nas Escolas Municipais dos Coelho e Santa Maria (no Alto José do Pinho). A campanha de vacinação nas unidades de ensino ocorre de forma itinerante. Outras nove escolas terão vacinação para seus estudantes até a próxima sexta-feira (18), e a ação acontecerá sempre entre 8h e 16h. Saiba mais: <https://bit.ly/3sE3jAk>.

## PERFIL DOS CASOS LEVES CONFIRMADOS PARA COVID-19 (N=168.888)

Figura 1. Número e proporção de casos leves confirmados para Covid-19, segundo sexo. Recife, 2020-2022

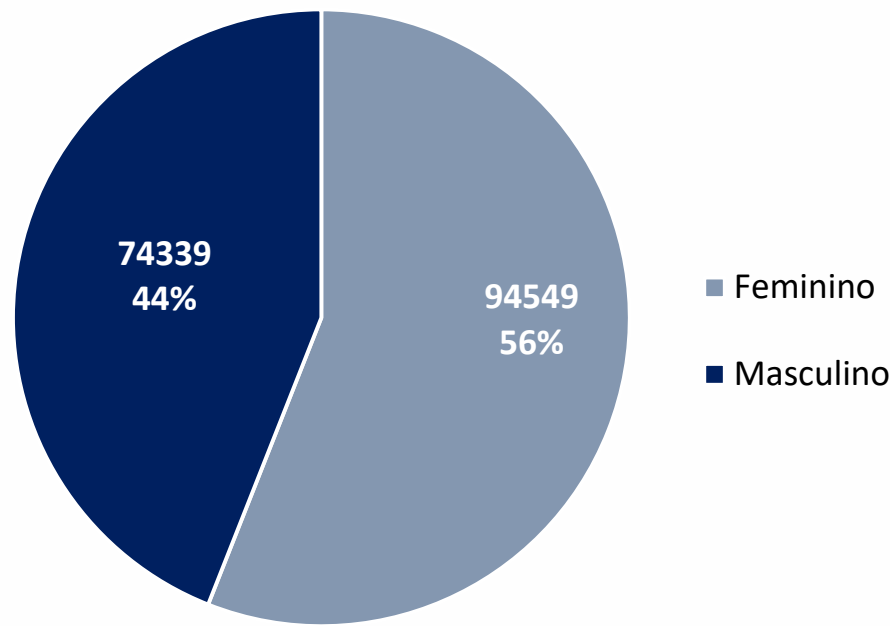


Figura 2. Número e proporção de casos leves confirmados para Covid-19, segundo raça/cor. Recife, 2020-2022

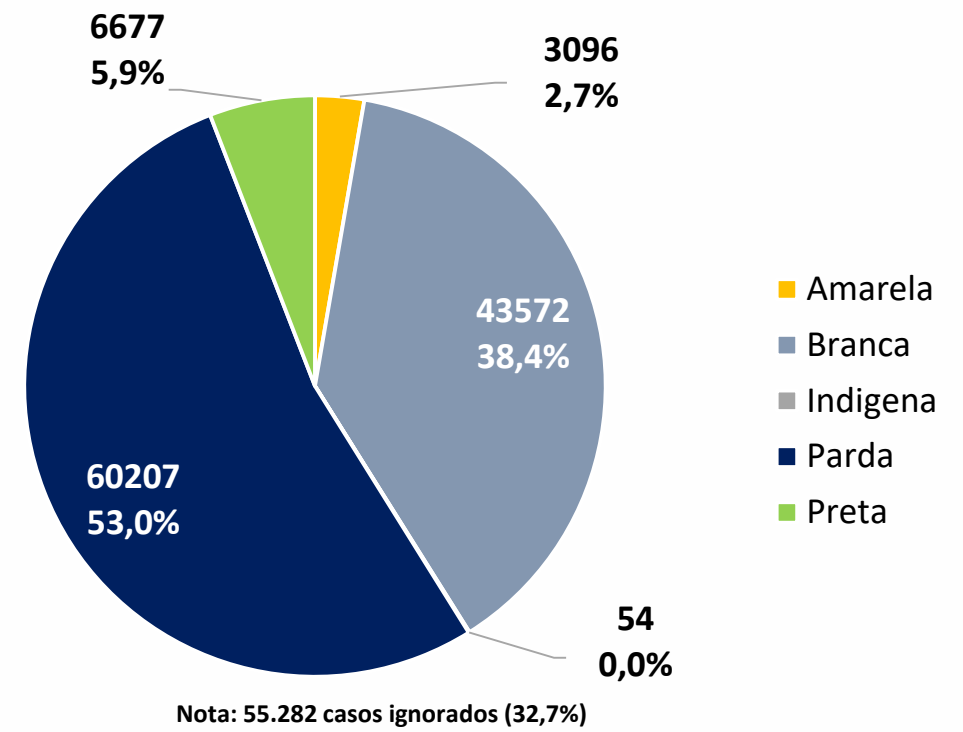


Figura 3. Número de casos leves confirmados para Covid-19, segundo etnia da raça indígena. Recife, 2020-2022

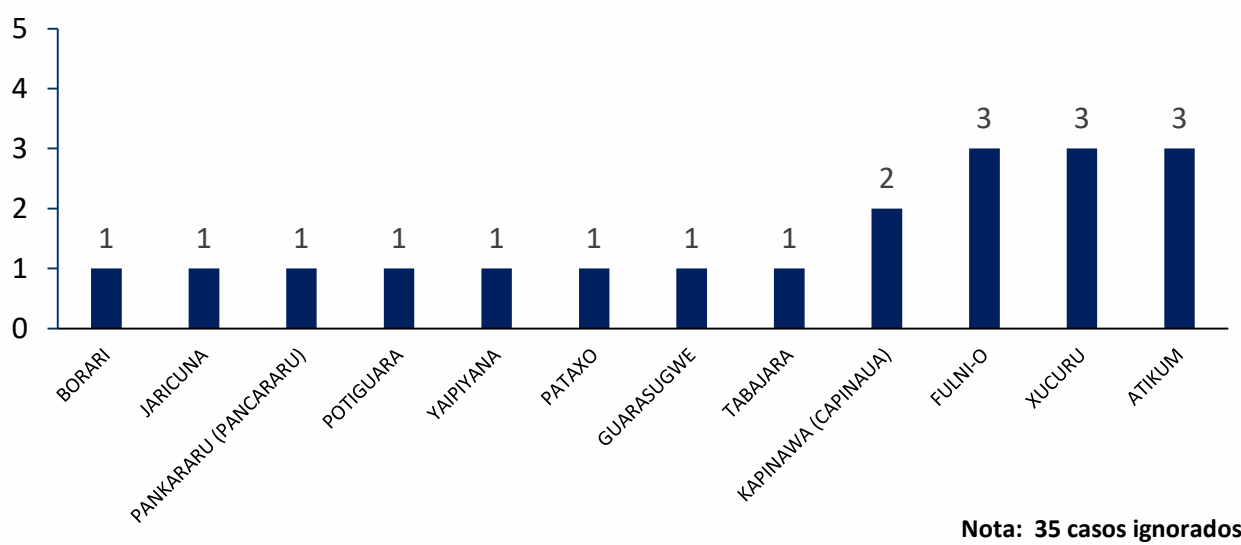


Figura 4. Número e proporção de casos leves confirmados para Covid-19, segundo faixa etária. Recife, 2020-2022

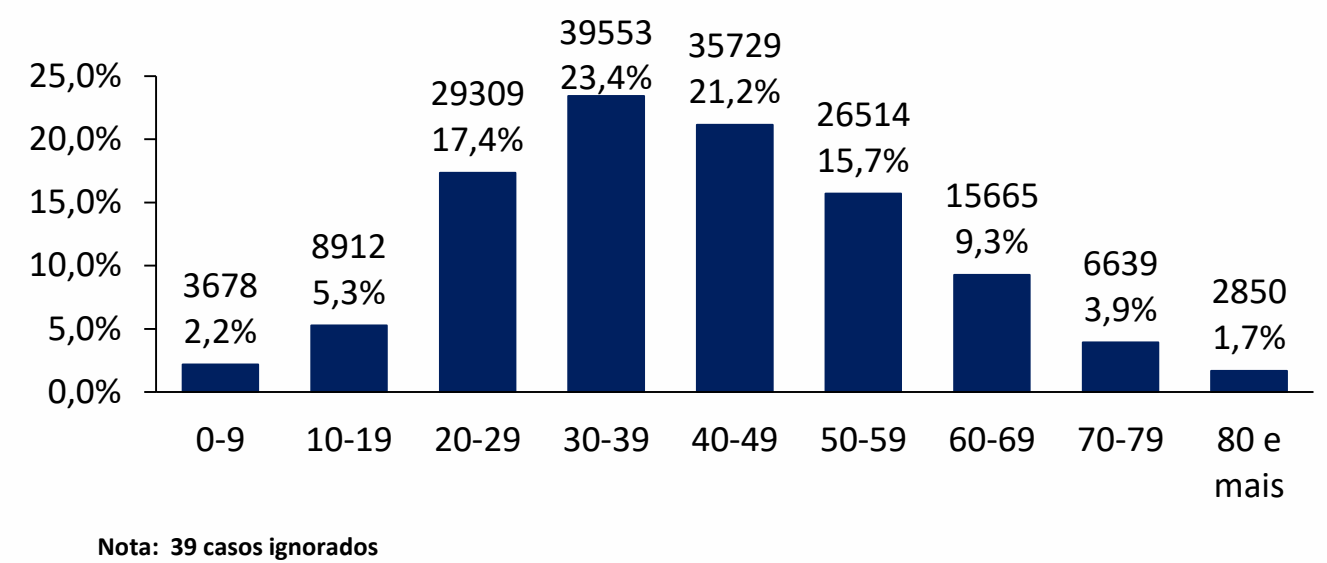
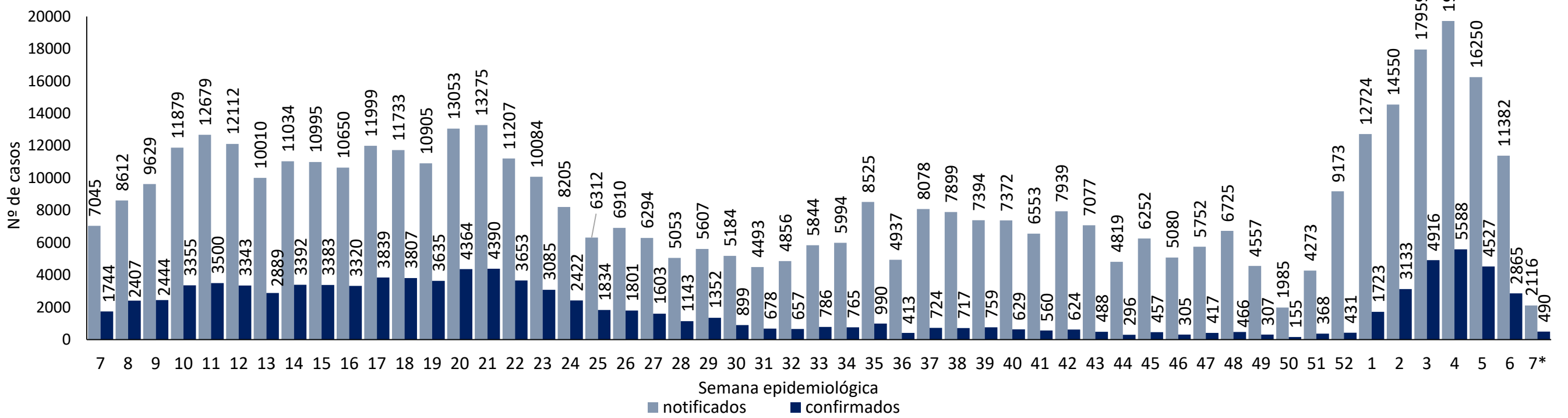


Figura 5. Distribuição de casos leves notificados, confirmados de Covid-19, por semana epidemiológica de notificação. Recife, 2021-2022 (SE 07\*/2022)

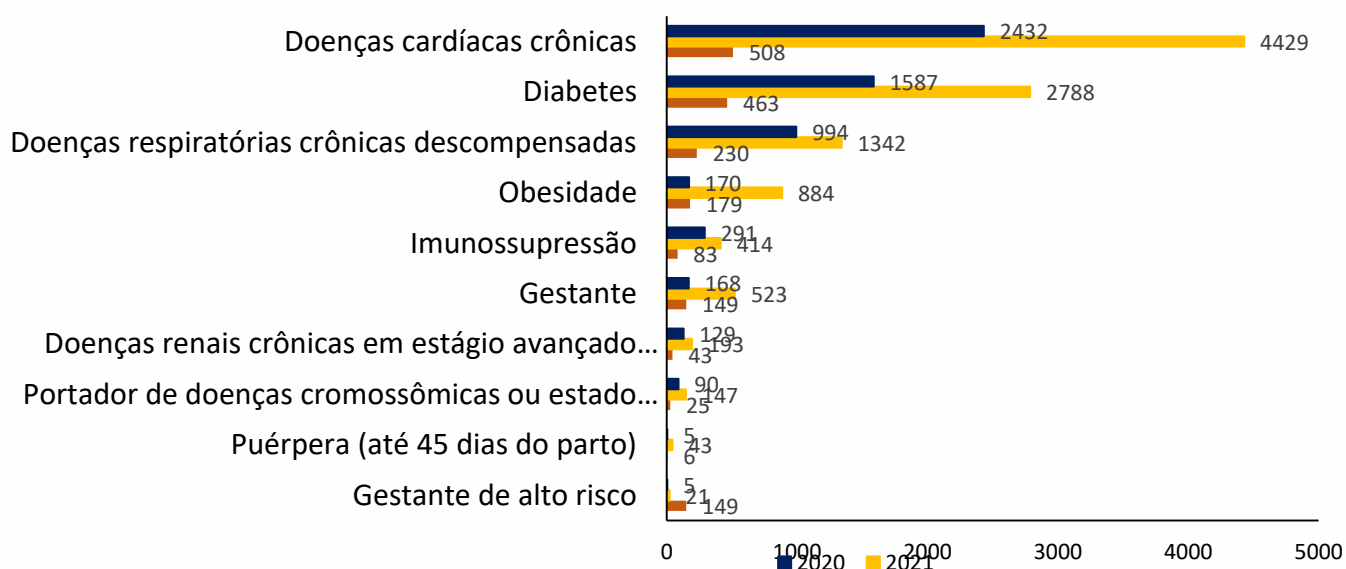


Fonte: Sesau Recife/Sevs/Gevepi/e-SUS notifica

Nota 1: Dados provisórios sujeitos à alteração, exportados em 14/02/2022 às 17h e 00min

\*SE 07 (13/02 a 19/02/2022): dados correspondentes aos dias 13 e 14/02/2022

Figura 6. Número de casos leves confirmados para Covid-19, segundo morbidades ou condições prévias. Recife, 2020-2022



Nota: Número de morbidades ou condições prévias, atualizados em 15/02/2022, com base de dados exportados em 14/02/2022, sujeitos à alteração.

Tabela 1. Número de casos leves notificados para Covid-19, segundo tipo de teste e classificação final. Recife, 2020-2022

Tipo de teste	Confirmado			Descartado			Em análise			Inconclusivo			Total		
	2020	2021	2022	2020	2021	2022	2020	2021	2022	2020	2021	2022	2020	2021	2022
RT-PCR	35198	59622	2959	87345	141712	1395	20324	28204	1	540	2749	1	143407	232287	4356
Teste rápido antígeno	1627	14275	19852	4433	57570	36431	0	0	0	49	84	41	6109	71929	56324
Teste rápido anticorpo	12074	4613	452	45417	11176	183	0	0	0	36	163	0	57527	15952	635
Elisa	68	0	0	57	16	20	0	0	0	1	0	0	126	16	20
Outro	0	2	4	0	0	2	0	0	0	0	0	0	0	2	6
Ign.	2842	14357	0	1949	58908	6	0	0	0	1	0	0	4792	73265	6
<b>Total</b>	<b>51809</b>	<b>92869</b>	<b>23267</b>	<b>139201</b>	<b>269382</b>	<b>38037</b>	<b>20324</b>	<b>28204</b>	<b>1</b>	<b>627</b>	<b>2996</b>	<b>42</b>	<b>211961</b>	<b>393451</b>	<b>61347</b>

Nota 1: Número de testes atualizados em 15/02/2022, com base de dados exportados em 14/02/2022, sujeitos à alteração.

Nota 2: O quantitativo de testes registrado não corresponde ao quantitativo realizado, visto que pode haver teste sem registro e uma mesma pessoa pode realizar mais de um teste.

Nota 3: 10988 casos de 2020, 16544 de 2021 e 33690 de 2022 com testes e resultados ignorados.

## PERFIL DOS CASOS SRAG CONFIRMADOS PARA COVID-19 (N=17.156)

Figura 7. Número e proporção dos casos de SRAG confirmados para Covid-19, segundo sexo. Recife, 2020-2022

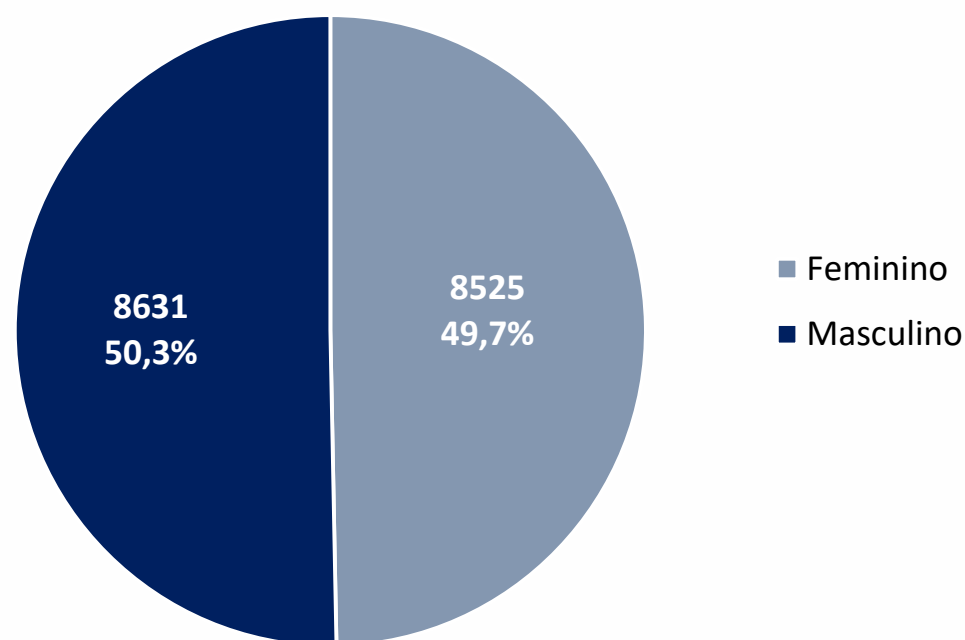
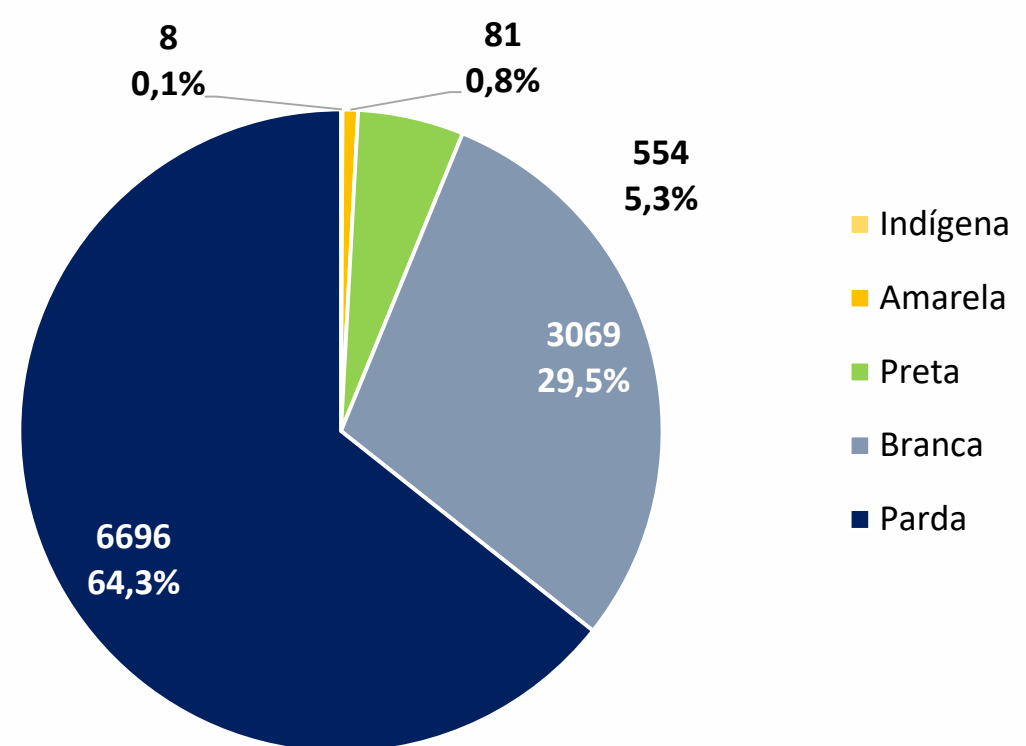


Figura 8. Número e proporção dos casos de SRAG confirmados para Covid-19, segundo raça/cor. Recife, 2020-2022



Nota 1: 6748 casos ignorados/brancos (39,3%)

Nota 2: Dos 8 casos da raça indígena, 7 sem registros da etnia indígena e 1 com registro da etnia indígena ignorado

Figura 9. Número e proporção de casos SRAG confirmados para Covid-19, segundo faixa etária. Recife, 2020-2022

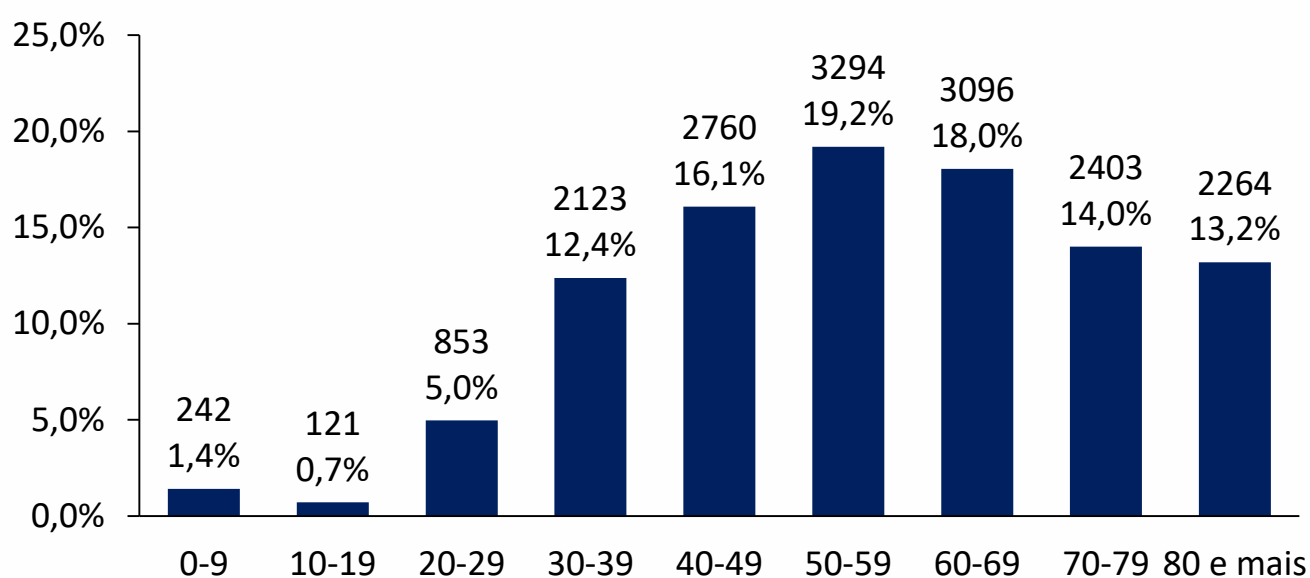


Figura 10. Número e proporção de casos SRAG confirmados para Covid-19, segundo evolução. Recife 2020 - 2022

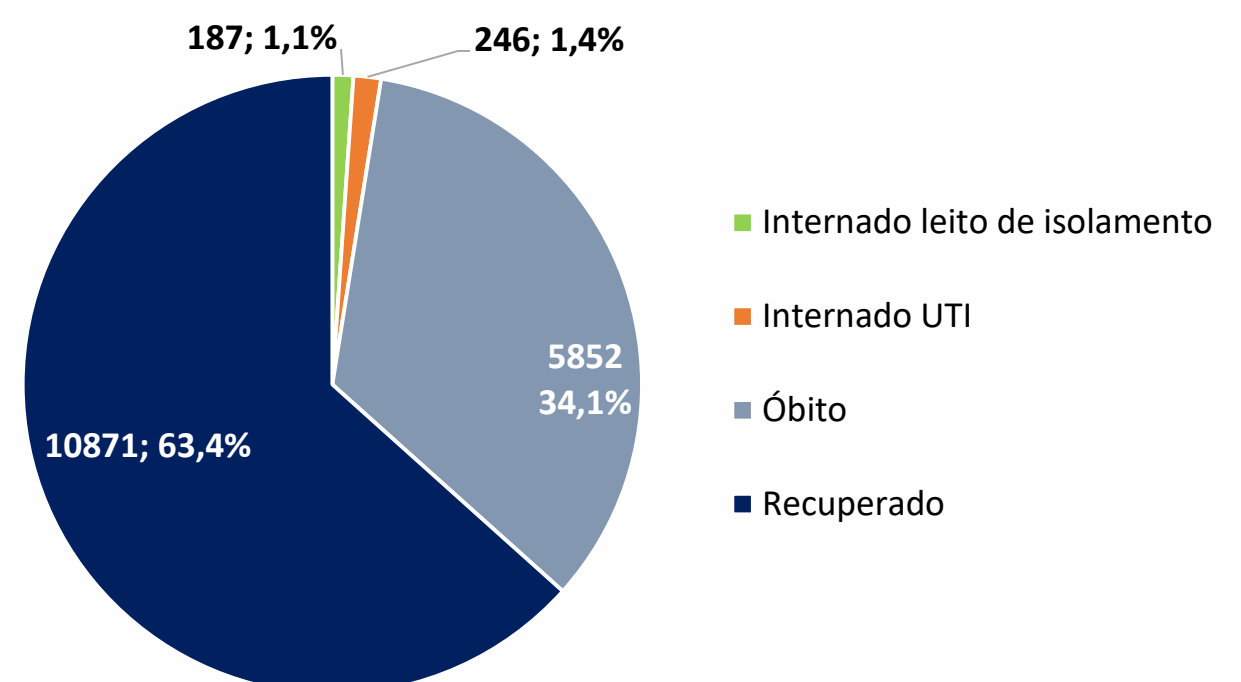
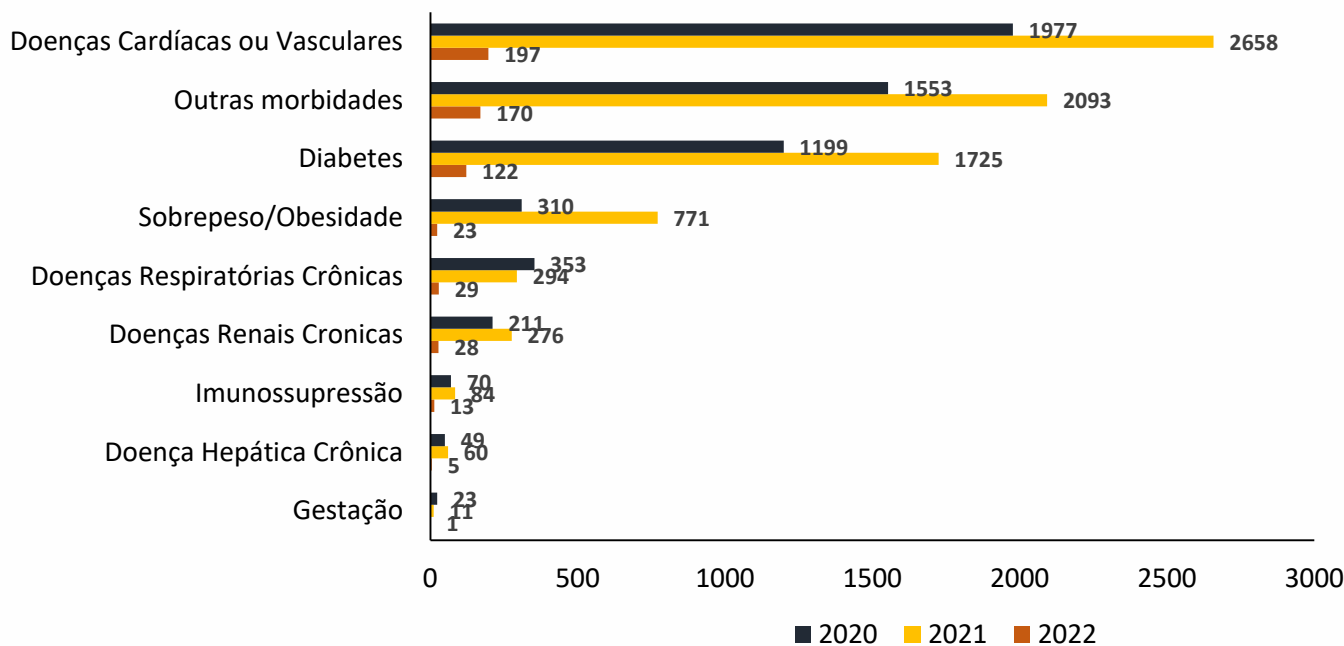


Figura 11. Número de casos de SRAG confirmados para Covid-19, segundo morbidades ou condições prévias. Recife, 2020-2022



Nota: Número de morbidades ou condições prévias, atualizados em 15/02/2022, com base de dados exportados em 15/02/2022, sujeitos à alteração.

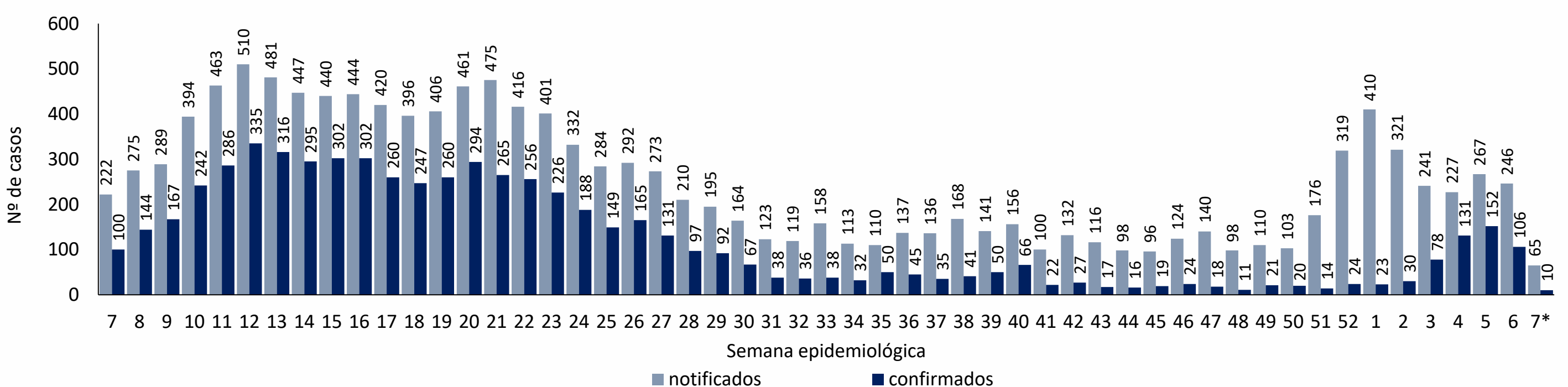
Tabela 2. Número de casos notificados de SRAG para Covid-19, segundo tipo de teste e classificação final. Recife, 2020-2022

Tipo de teste	Confirmado			Descartado			Em análise			Inconclusivo			Total		
	2020	2021	2022	2020	2021	2022	2020	2021	2022	2020	2021	2022	2020	2021	2022
RT-PCR	9967	6126	419	7559	5124	828	1	70	154	659	67	2	30976	11387	1403
Teste rápido antígeno	61	315	71	25	104	53	0	2	8	0	1	0	640	422	132
Teste rápido anticorpo	23	39	4	7	16	6	0	1	8	0	0	0	104	56	18
Elisa	24	12	0	20	3	0	0	0	0	0	0	0	59	15	0
Outro	32	11	1	26	7	0	0	0	2	600	1	0	680	19	3
Ign.	1	13	3	0	0	0	12	1036	217	595	92	0	1969	1141	220
<b>Total</b>	<b>10108</b>	<b>6516</b>	<b>498</b>	<b>7637</b>	<b>5254</b>	<b>887</b>	<b>13</b>	<b>1109</b>	<b>389</b>	<b>1854</b>	<b>161</b>	<b>2</b>	<b>34428</b>	<b>13040</b>	<b>1776</b>

Nota 1: Número de testes, atualizados em 15/02/2022, com base de dados exportados em 15/02/2022, sujeitos à alteração.

Nota 2: O quantitativo de testes registrado não corresponde ao quantitativo realizado, visto que pode haver teste sem registro e uma mesma pessoa pode realizar mais de um teste.

Figura 12. Distribuição dos casos de SRAG, notificados e confirmados para Covid-19, por semana epidemiológica de notificação. Recife, 2021-2022 (SE 07\*/2022)



Fonte: Sesau Recife/Sevs/Gevepi/Notifica-PE

Nota 1: Dados provisórios sujeitos à alteração, exportados em 16/02/2022 às 07h e 28min

\*SE 07 (13/02 a 19/02/2022): dados correspondentes aos dias 13 a 15/02/2022

## PERFIL DE ÓBITOS CONFIRMADOS PARA COVID-19 (N=5.852)

Figura 13. Número e proporção de óbitos de SRAG confirmados para Covid-19, segundo sexo. Recife, 2020-2022

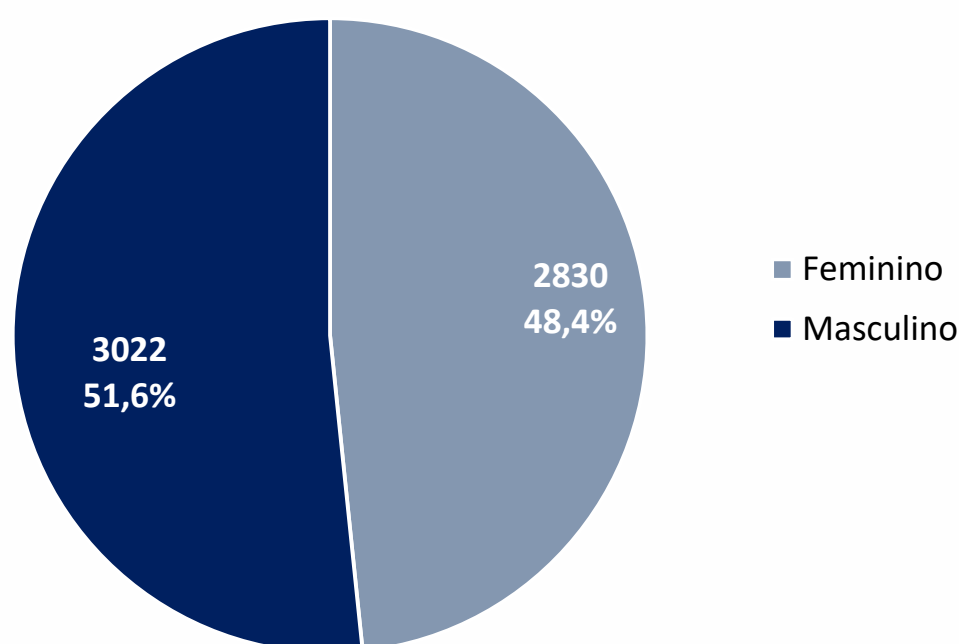
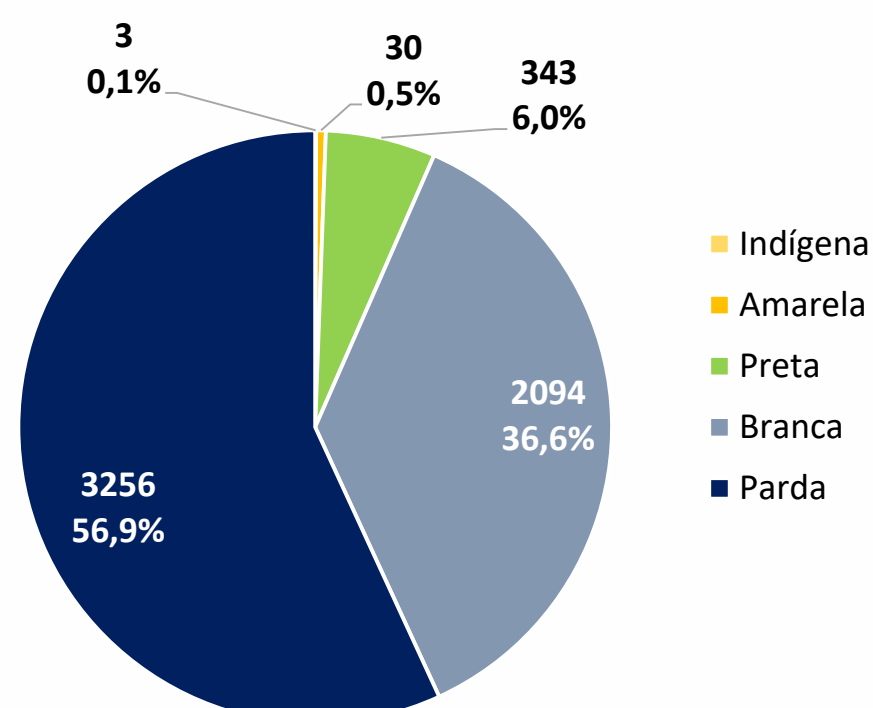


Figura 14. Número e proporção de óbitos de SRAG confirmados para Covid-19, segundo raça/cor. Recife, 2020-2022



Nota: 126 casos ignorados/brancos (2,2%)

Figura 15. Número e proporção de óbitos de SRAG confirmados para Covid-19, segundo faixa etária. Recife, 2020-2022

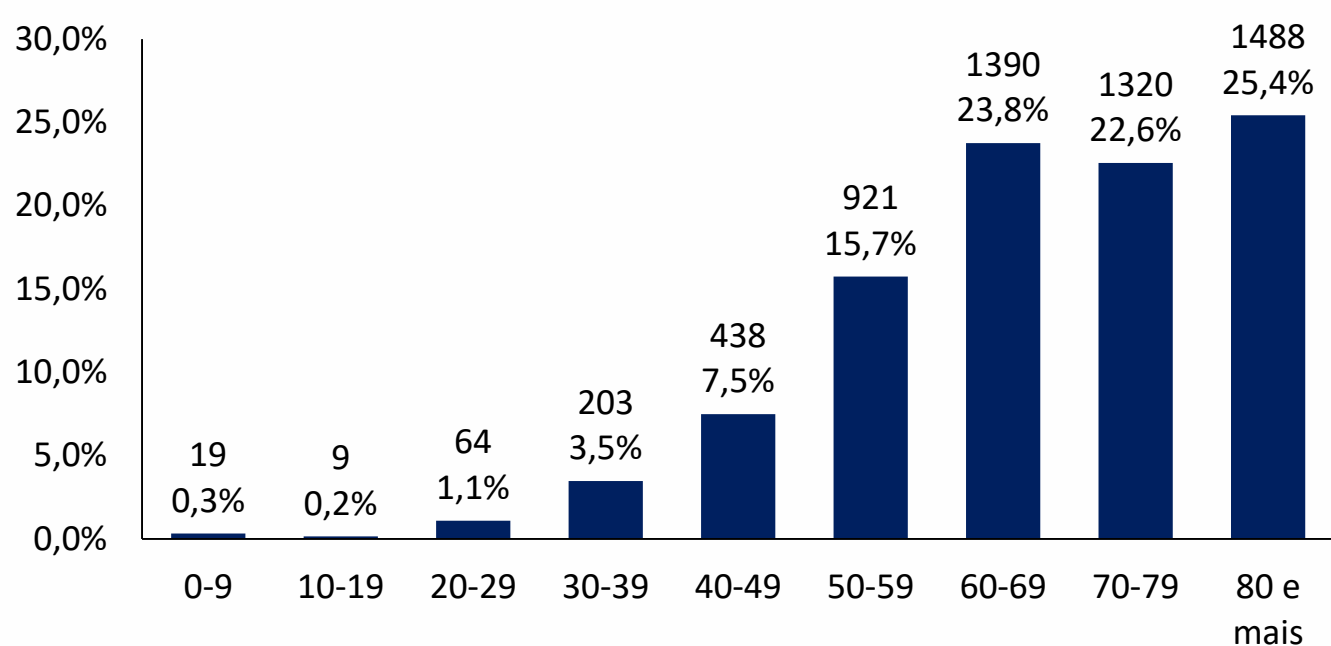
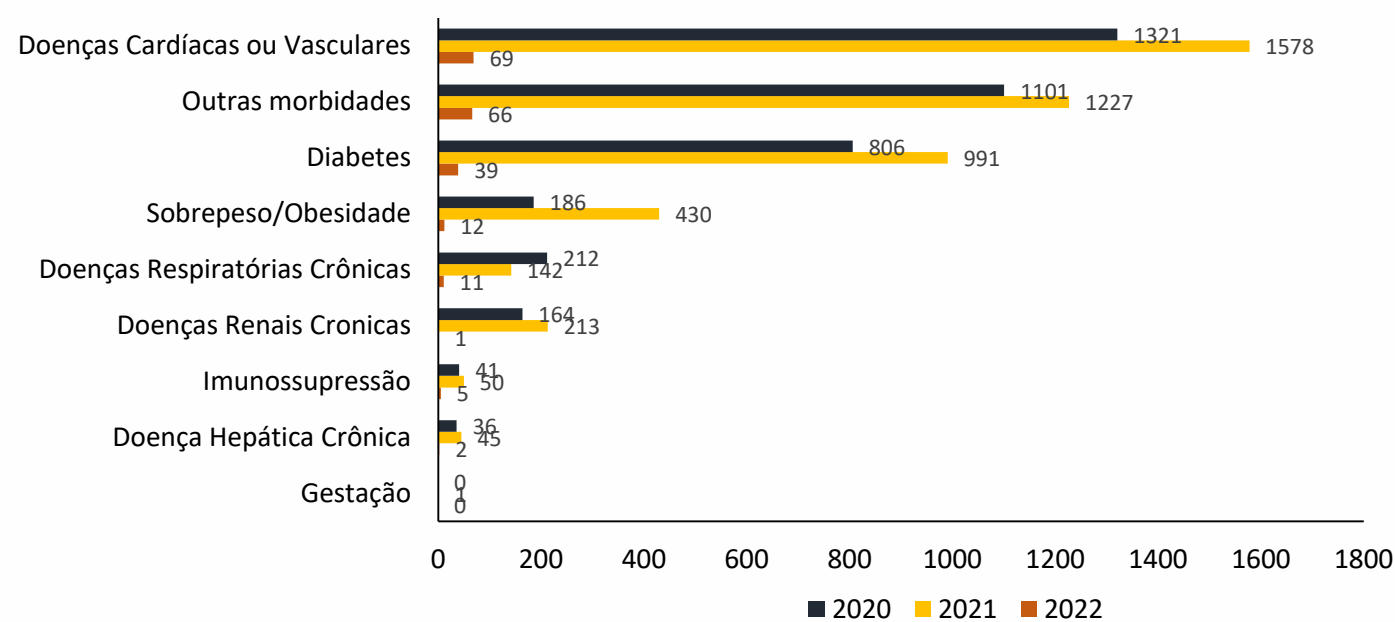
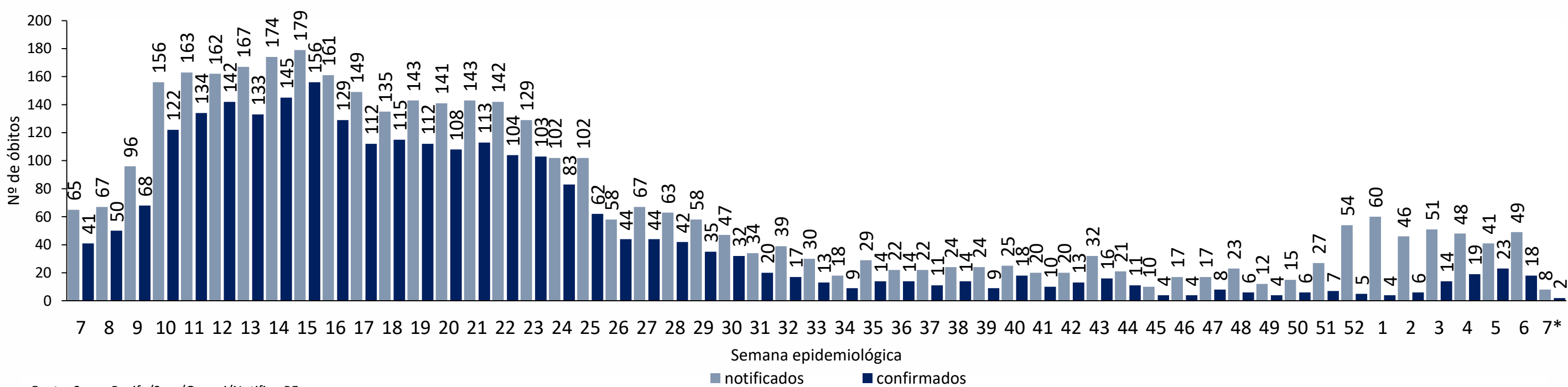


Figura 16. Número de óbitos confirmados para Covid-19, segundo morbidades ou condições prévias. Recife, 2020-2022



Nota: Número de morbidades ou condições prévias, atualizados em 15/02/2022, com base de dados exportados em 15/02/2022, sujeitos à alteração.

Figura 17. Distribuição dos óbitos de SRAG, notificados e confirmados para Covid-19, segundo semana epidemiológica da ocorrência do óbito. Recife, 2021-2022 (SE 07\*/2022)

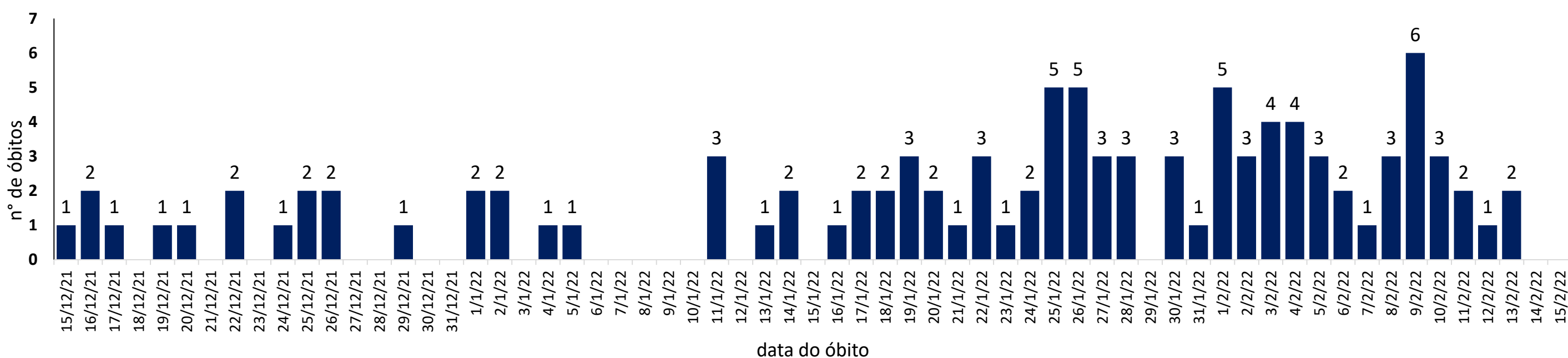


Fonte: Sesau Recife/Sevs/Gevepi/Notifica-PE

Nota 1: Dados provisórios sujeitos à alteração, exportados em 16/02/2022 às 07h e 28min

\*SE 07 (13/02 a 19/02/2022): dados correspondentes aos dias 13 a 15/02/2022

Figura 18. Distribuição de óbitos de SRAG confirmados para Covid-19, segundo data da ocorrência do óbito dos últimos 60 dias. Recife, 2021 e 2022\*



Nota 1: Dados provisórios sujeitos à alteração, exportados em 16/02/2022 às 07h e 28min

\*SE 07 (13/02 a 19/02/2022): dados correspondentes aos dias 13 a 15/02/2022

## DISTRIBUIÇÃO ESPACIAL DOS CASOS DE SRAG E ÓBITOS CONFIRMADOS PARA COVID-19

Figura 19. Distribuição espacial dos casos leves e de SRAG confirmados para Covid-19, segundo bairro de residência. Recife, 2022\*

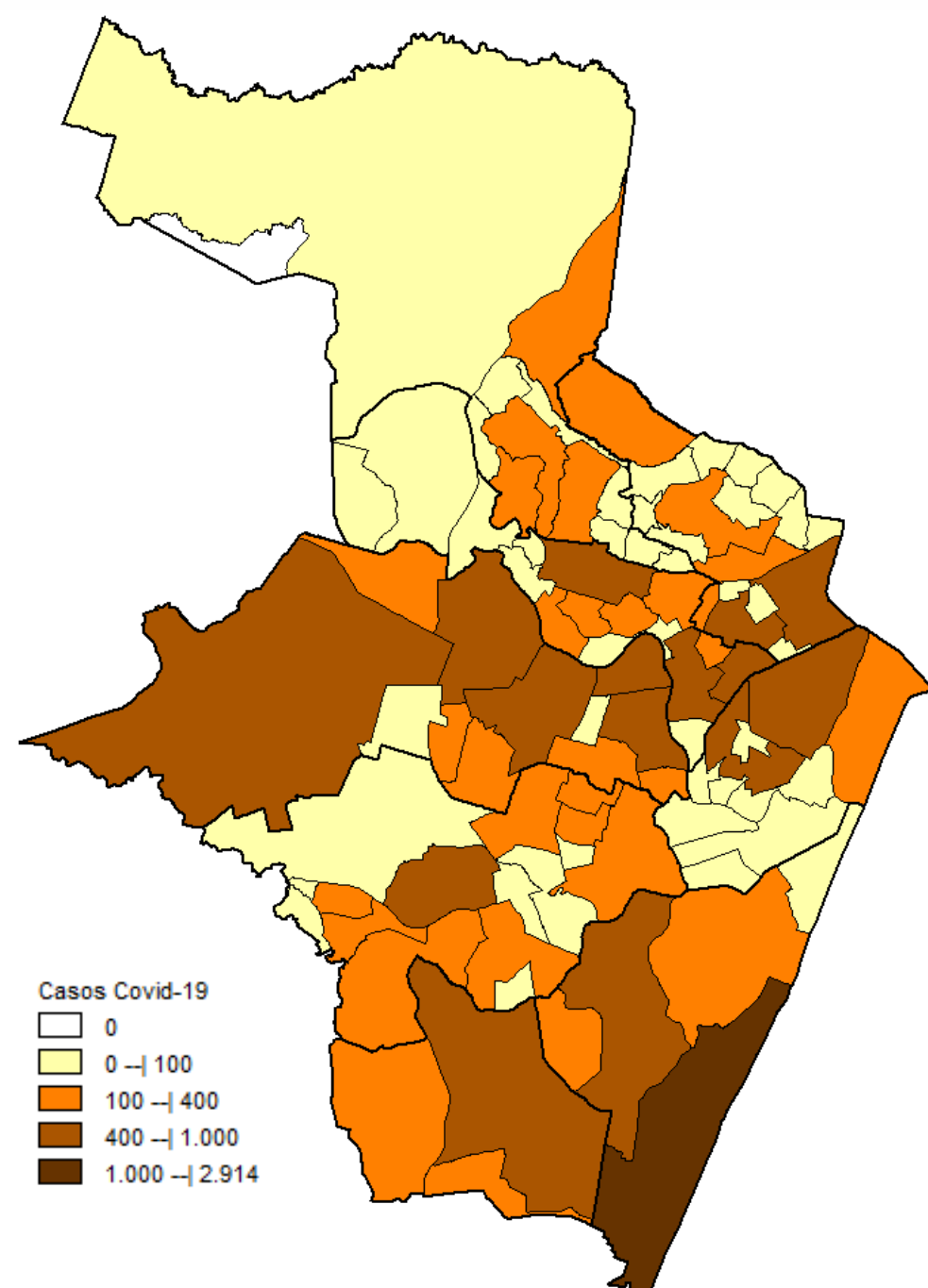
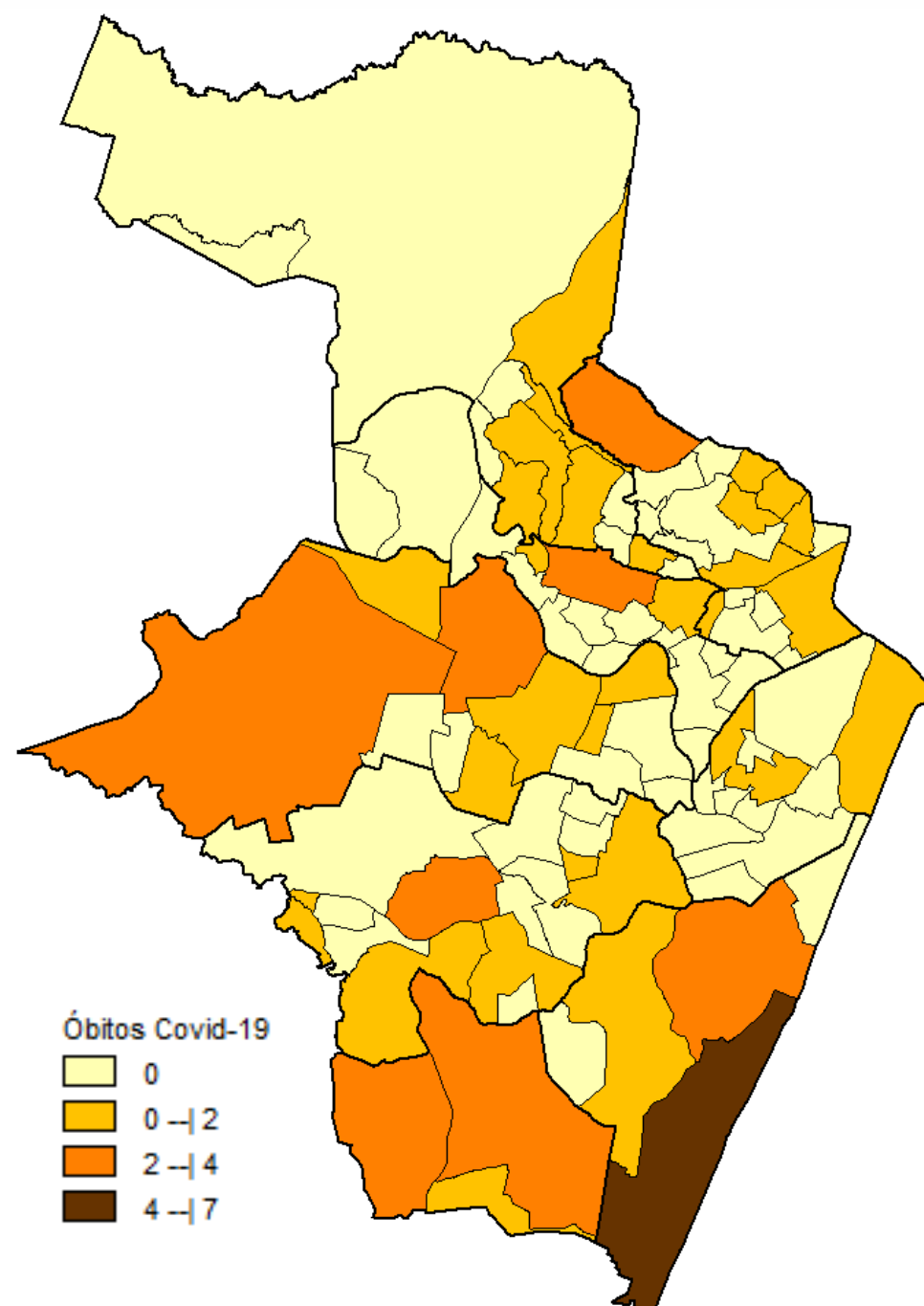


Figura 20. Distribuição espacial dos óbitos de SRAG confirmados para Covid-19, segundo bairro de residência. Recife, 2022\*



Nota: Dados provisórios, sujeitos a alterações por limpeza de duplicidades ou correção dos registros. Exportados em 16/02/2022 às 07h e 28min (Notifica-PE) e em 14/02/2022 às 17h 00 min (eSUS notifica).  
\*Ano de 2022: dados correspondentes aos casos notificados entre os dias 01/01 a 15/02/2022

### DISTRIBUIÇÃO DE CASOS CONFIRMADOS DE COVID 19, SEGUNDO DISTRITO SANITÁRIO E BAIRROS

Tabela 3. Casos e óbitos confirmados para Covid-19, segundo DS e bairro de residência. Recife, 2022\*

DISTRITO SANITÁRIO/BAIRRO	SRAG	LEVES	TOTAL (SRAG + LEVES)		Óbitos		DISTRITO SANITÁRIO/BAIRRO	SRAG	LEVES	TOTAL (SRAG + LEVES)		Óbitos	
			N	%	N	%				N	%	N	%
<b>DS I</b>	<b>27</b>	<b>1304</b>	<b>1331</b>	<b>6,1</b>	<b>3</b>	<b>3,6</b>	Engenho do Meio	0	180	180	0,0	0	0,0
Boa Vista	10	474	484	2,2	2	2,4	Ilha do Retiro	0	121	121	0,0	0	0,0
Cabanga	0	8	8	0,0	0	0,0	Iputinga	18	700	718	0,1	4	4,8
Coelhos	1	39	40	0,2	0	0,0	Madalena	8	958	966	0,0	0	0,0
Ilha do Leite	2	32	34	0,2	0	0,0	Prado	2	185	187	0,0	0	0,0
Ilha Joana Bezerra	4	41	45	0,2	0	0,0	Torre	3	614	617	0,0	1	1,2
Paissandu	0	39	39	0,2	0	0,0	Torroes	6	181	187	0,0	1	1,2
Recife	2	100	102	0,5	1	1,2	Varzea	19	978	997	0,1	4	4,8
Santo Amaro	5	442	447	2,0	0	0,0	Zumbi	1	75	76	0,0	1	1,2
Santo Antonio	1	15	16	0,1	0	0,0	<b>DS V</b>	<b>75</b>	<b>2730</b>	<b>2805</b>	<b>12,8</b>	<b>14</b>	<b>16,7</b>
Sao Jose	0	61	61	0,3	0	0,0	Afogados	9	270	279	1,3	2	2,4
Soledade	2	53	55	0,3	0	0,0	Areias	12	388	400	1,8	2	2,4
<b>DS II</b>	<b>58</b>	<b>2576</b>	<b>2634</b>	<b>12,1</b>	<b>15</b>	<b>17,9</b>	Barro	7	197	204	0,9	1	1,2
Agua Fria	6	308	314	1,4	1	1,2	Bongi	2	135	137	0,6	0	0,0
Alto Santa Terezinha	3	38	41	0,2	0	0,0	Cacote	1	14	15	0,1	0	0,0
Arruda	4	204	208	1,0	1	1,2	Coqueiral	1	68	69	0,3	1	1,2
Beberibe	1	46	47	0,2	0	0,0	Curado	3	63	66	0,3	0	0,0
Bomba do Hemeterio	2	67	69	0,3	0	0,0	Estancia	3	94	97	0,4	0	0,0
Cajueiro	3	83	86	0,4	2	2,4	Jardim São Paulo	13	577	590	2,7	5	6,0
Campina do Barreto	3	80	83	0,4	2	2,4	Jiquia	6	71	77	0,4	0	0,0
Campo Grande	7	464	471	2,2	1	1,2	Mangueira	3	53	56	0,3	2	2,4
Dois Unidos	8	216	224	1,0	5	6,0	Mustardinha	3	108	111	0,5	0	0,0
Encruzilhada	11	452	463	2,1	0	0,0	San Martin	8	306	314	1,4	0	0,0
Fundao	2	63	65	0,3	1	1,2	Sancho	1	107	108	0,5	0	0,0
Hipodromo	0	47	47	0,2	0	0,0	Tejipio	2	213	215	1,0	0	0,0
Linha do Tiro	3	87	90	0,4	0	0,0	Totó	1	66	67	0,3	1	1,2
Peixinhos	0	24	24	0,1	0	0,0	<b>DS VI</b>	<b>80</b>	<b>4063</b>	<b>4143</b>	<b>19,0</b>	<b>13</b>	<b>15,5</b>
Ponto de Parada	0	22	22	0,1	0	0,0	Boa Viagem	47	2867	2914	13,3	7	8,3
Porto da Madeira	1	80	81	0,4	1	1,2	Brasilia Teimosa	2	95	97	0,4	0	0,0
Rosarinho	4	247	251	1,1	1	1,2	Imbiribeira	13	521	534	2,4	2	2,4
Torreao	0	48	48	0,2	0	0,0	Ipsep	8	232	240	1,1	0	0,0
<b>DS III</b>	<b>54</b>	<b>3744</b>	<b>3798</b>	<b>17,4</b>	<b>6</b>	<b>7,1</b>	Pina	10	348	358	1,6	4	4,8
Aflitos	2	202	204	0,9	0	0,0	<b>DS VII</b>	<b>54</b>	<b>1303</b>	<b>1357</b>	<b>6,2</b>	<b>8</b>	<b>9,5</b>
Alto do Mandu	3	50	53	0,2	2	2,4	Alto Jose Bonifacio	4	80	84	0,4	0	0,0
Apipucos	1	60	61	0,3	0	0,0	Alto Jose do Pinho	10	90	100	0,5	1	1,2
Casa Amarela	14	841	855	3,9	3	3,6	Brejo da Guabiraba	1	46	47	0,2	0	0,0
Casa Forte	2	348	350	1,6	0	0,0	Brejo de Beberibe	4	34	38	0,2	2	2,4
Derby	1	66	67	0,3	0	0,0	Corrego do Jenipapo	0	50	50	0,2	0	0,0
Dois Irmaos	0	71	71	0,3	0	0,0	Guabiraba	4	81	85	0,4	0	0,0
Espinheiro	10	441	451	2,1	0	0,0	Macaxeira	7	191	198	0,9	1	1,2
Gracas	10	694	704	3,2	0	0,0	Mangabeira	3	51	54	0,2	0	0,0
Jaqueira	0	79	79	0,4	0	0,0	Morro da Conceicao	4	70	74	0,3	0	0,0
Monteiro	0	57	57	0,3	0	0,0	Nova Descoberta	6	239	245	1,1	1	1,2
Parnamirim	2	203	205	0,9	0	0,0	Passarinho	4	98	102	0,5	1	1,2
Poço	1	125	126	0,6	0	0,0	Pau Ferro	0	0	0	0,0	0	0,0
Santana	0	74	74	0,3	0	0,0	Vasco da Gama	7	273	280	1,3	2	2,4
Sitio dos Pintos	2	47	49	0,2	0	0,0	<b>DS VIII</b>	<b>40</b>	<b>777</b>	<b>817</b>	<b>3,7</b>	<b>10</b>	<b>11,9</b>
Tamarineira	6	386	392	1,8	1	1,2	Cohab	21	187	208	1,0	5	6,0
<b>DS IV</b>	<b>78</b>	<b>4892</b>	<b>4970</b>	<b>22,7</b>	<b>15</b>	<b>17,9</b>	Ibura	15	465	480	2,2	4	4,8
Caxanga	8	212	220	1,0	2	2,4	Jordao	4	125	129	0,6	1	1,2
Cidade Universitaria	1	58	59	0,3	0	0,0	<b>Total</b>	<b>466</b>	<b>21389</b>	<b>21855</b>	<b>100,0</b>	<b>84</b>	<b>100,0</b>
Cordeiro	12	630	642	2,9	2	2,4							

Nota 1: Dados provisórios, sujeitos a alterações por limpeza de duplicidades ou correção dos registros. Exportados em 16/02/2022 às 07h e 28min (Notifica-PE) e em 14/02/2022 às 17h 00min (e-SUS notifica).

\* Dados correspondentes aos casos notificados entre os dias 01/01/2022 a 15/02/2022

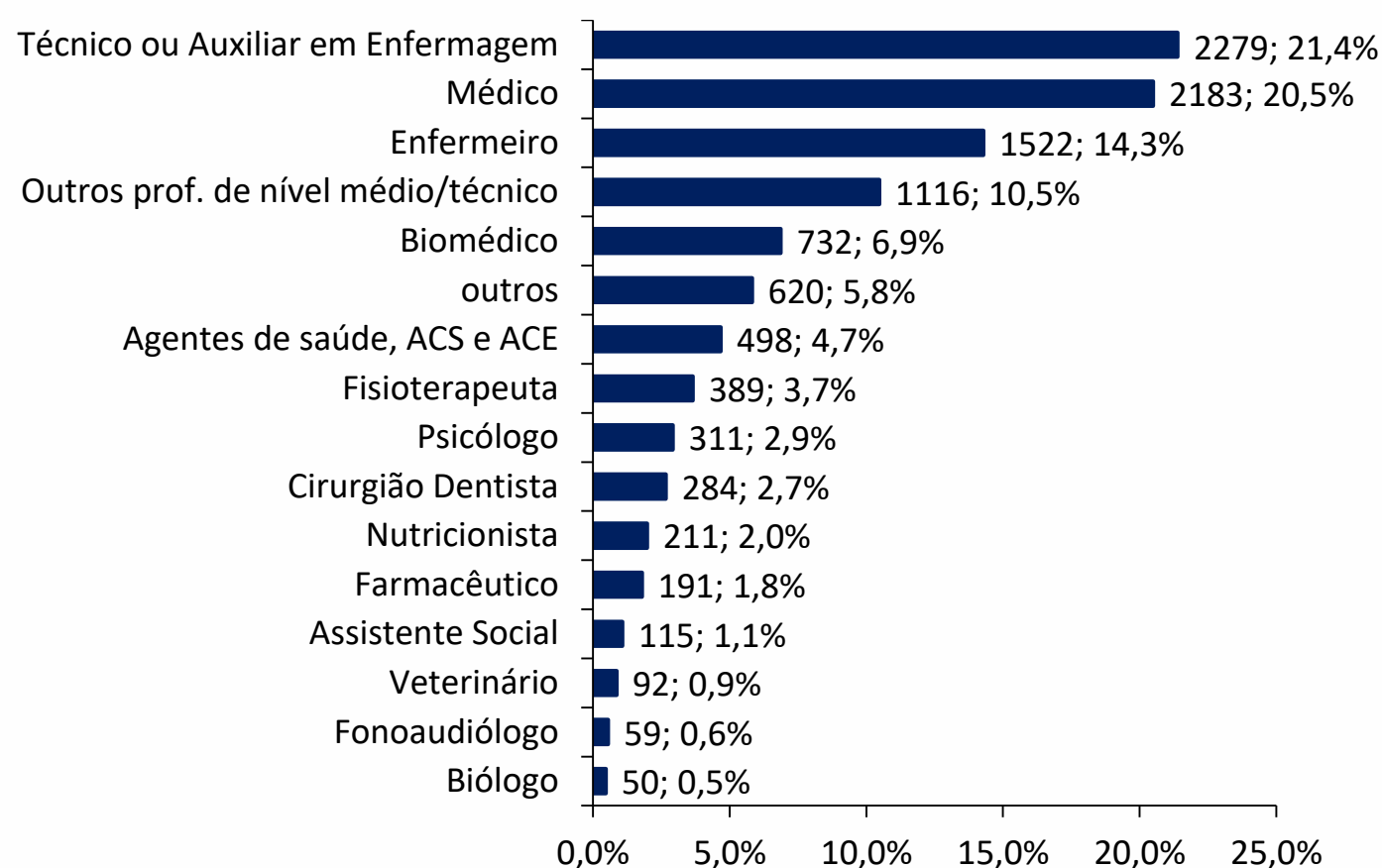
Nota 2: foram considerados apenas os dados de bairros válidos preenchidos para os casos confirmados de SRAG (87,6%) e leves (91,9%) de Covid-19

## PERFIL DE CASOS LEVES NOTIFICADOS PARA COVID-19 EM PROFISSIONAIS DE SAÚDE (N=36.958)

Figura 21. Número e proporção de casos leves em profissionais de saúde notificados para Covid-19, segundo classificação final. Recife, 2020-2022

Classificação Final	N	%
Confirmado	10652	28,8
Descartado	19351	52,4
Em investigação	186	0,5
Inconclusivo	6769	18,3
<b>Total</b>	<b>36958</b>	<b>100,0</b>

Figura 22. Proporção de casos leves em profissionais de saúde confirmados para Covid-19, segundo categoria profissional. Recife, 2020-2022



## CAPACIDADE LABORATORIAL

Figura 23. Número de testes laboratoriais de Covid-19 disponíveis por dia, segundo tipo de teste. Recife, 2022

Tipo de teste	Quantidade
RT-PCR	1.000
Teste rápido antígeno	52.480
<b>Total</b>	<b>53.480</b>

Fonte: Sesau Recife/Hórus

Nota 1: Número de testes atualizados em 16/02/2022, sujeitos à alteração.

## AFASTAMENTO DE PROFISSIONAIS DE SAÚDE

Nesta quarta-feira (16), estão afastados **44** profissionais de saúde da rede municipal por suspeita ou confirmação de covid-19, desses sendo 12 médicos, oito enfermeiros, sete técnicos em enfermagem e três auxiliares de enfermagem da Secretaria de Saúde (Sesau) do Recife.


Para outras informações sobre a pandemia no Recife:

<https://novocoronavirus.recife.pe.gov.br>

**LEITOS MUNICIPAIS PARA PACIENTES COM COVID-19**

	EM FUNCIONAMENTO	OCUPADOS
	SALA VERMELHA	20
LEITOS DE OBSERVAÇÃO	43	4
ENFERMARIA PEDIÁTRICA	14	3
ENFERMARIA	40	35
UTI	30	22
<b>TOTAL</b>	<b>147</b>	<b>68</b>

**OUTROS LEITOS MUNICIPAIS**

	OUTROS LEITOS (NÃO-COVID)	
	EM FUNCIONAMENTO	OCUPADOS
UTI MATERNA	10	6
UTI NEONATAL	10	9
UCI	27	22
ENFERMARIA (ALOJAMENTO CONJUNTO / ALTO RISCO)	194	153
ENFERMARIA (PEDIATRIA)	50	8
<b>TOTAL</b>	<b>291</b>	<b>198</b>

**ATENDIMENTOS DO SAMU 192 PARA CAUSAS RESPIRATÓRIAS**

O Samu Metropolitano do Recife registrou, na última terça-feira (15), **21** chamados por causas respiratórias, que resultaram em **18** acionamentos de ambulâncias para prestar socorro a pacientes com suspeita de covid-19.

**SANITIZAÇÃO**

Foram realizadas **206.727** visitas para sanitização de espaços públicos. Diariamente, profissionais da Vigilância Ambiental do Recife promovem a desinfecção de locais de grande fluxo de pessoas, como equipamentos de saúde e de assistência social; terminais integrados de passageiros e estações de BRT; a sede da Prefeitura, mercados públicos e outros pontos que possam gerar aglomerações. Foram empregados, até hoje, **810.890** litros da solução desinfetante com ação viricida de alto nível, cujo efeito tem início em até cinco minutos e o efeito residual atua por 24 horas.