

Data de Emissão: 16/02/2021

### RESUMO EPIDEMIOLÓGICO DA COVID-19 NO RECIFE

Nesta terça-feira (16), o Recife confirmou **384** novos casos de covid-19 (não necessariamente notificados no referido período), sendo 379 leves e cinco casos de srag. Também foram confirmadas, laboratorialmente, **dez** novas mortes, sendo cinco mulheres e cinco homens, ocorridas entre os dias 26 de outubro de 2020 e 12 de fevereiro de 2021. Os pacientes que foram a óbito tinham entre 43 e 90 anos. Assim, o município totaliza **67.252** casos confirmados da covid-19, sendo 56.916 leves e 10.336 casos de srag. Destes últimos, 2.998 evoluíram para o óbito. Além disso, o boletim também aponta um total de **63.364** pacientes recuperados da doença.

Comparando-se as semanas epidemiológicas SE 04 e SE 05, para os casos leves observa-se uma **redução de 11,6% de notificações e 15,6% para os casos confirmados** (Figura 4). Em relação aos casos de srag, observa-se um **aumento de 9,8% de notificações e uma diminuição de 7,0% dos casos confirmados** (Figura 9).

Quanto aos óbitos, a mesma comparação demonstra uma **redução de 27,9% para os óbitos notificados de srag e 28,1% para os óbitos confirmados** para covid-19 (Figura 13). Analisando-se a data de ocorrência dos óbitos dos últimos 60 dias, nota-se que o número de óbitos variou entre 0 e 11 (Figura 14).

### PANORAMA

	<b>108.684.743</b> Confirmados	<b>2.399.103</b> Óbitos		<b>Fonte:</b> OMS. Dados atualizados em 16/02/2021, às 11h e 01min. ( <a href="https://covid19.who.int/">https://covid19.who.int/</a> )
	<b>9.866.710</b> Confirmados	<b>239.773</b> Óbitos	<b>8.805.239</b> Recuperados	<b>Fonte:</b> Ministério da Saúde. Dados atualizados em 15/02/2021, às 18h e 30min. ( <a href="https://covid.saude.gov.br">https://covid.saude.gov.br</a> )
	<b>281.331</b> Confirmados (803 novos)	<b>10.677</b> Óbitos (15 novos)	<b>242.038</b> Recuperados	<b>Fonte:</b> CIEVS-PE/SEVS/SES-PE. Dados atualizados até 15/02/2021. ( <a href="https://www.cievspe.com/novo-coronavirus-2019-ncov">https://www.cievspe.com/novo-coronavirus-2019-ncov</a> )
	<b>67.252</b> Confirmados (384 novos)	<b>2.998</b> Óbitos (10 novos)	<b>63.364</b> Recuperados	<b>Fonte:</b> Gevepi/SEVS/Sesau Recife. Dados atualizados em 16/02/2021 às 06h e 00min (Notifica-PE) e às 00h e 18min (e-SUS notifica). ( <a href="https://cievsrecife.wordpress.com/publicacoes-devs-sesau-recife">https://cievsrecife.wordpress.com/publicacoes-devs-sesau-recife</a> )

### PERFIL DOS CASOS LEVES CONFIRMADOS PARA COVID-19 (N=56.916)

Figura 1. Número e proporção de casos leves confirmados para Covid-19, segundo sexo. Recife, 2020-2021

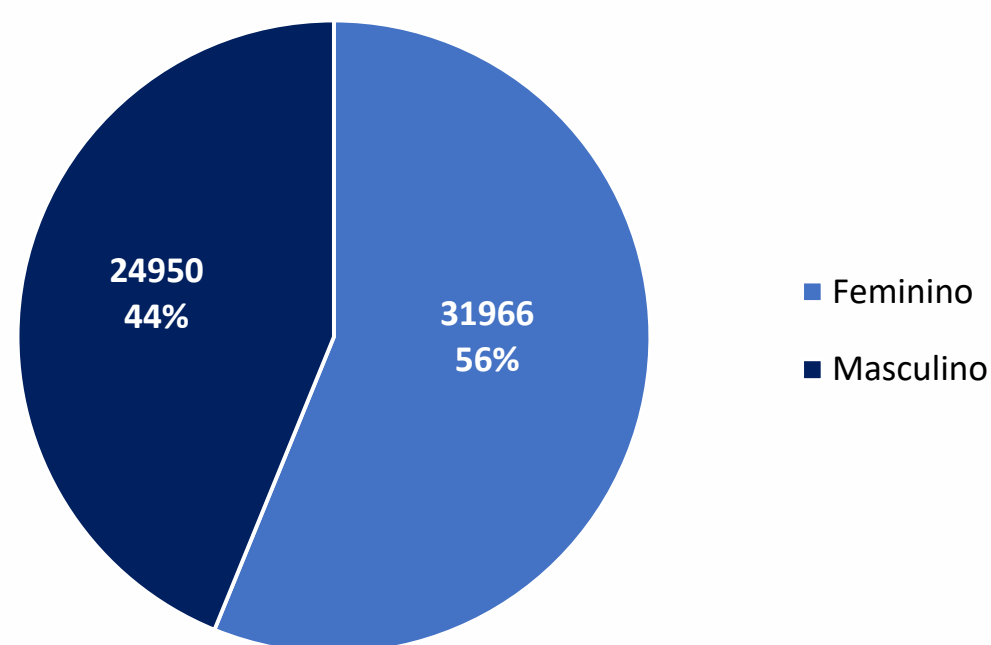
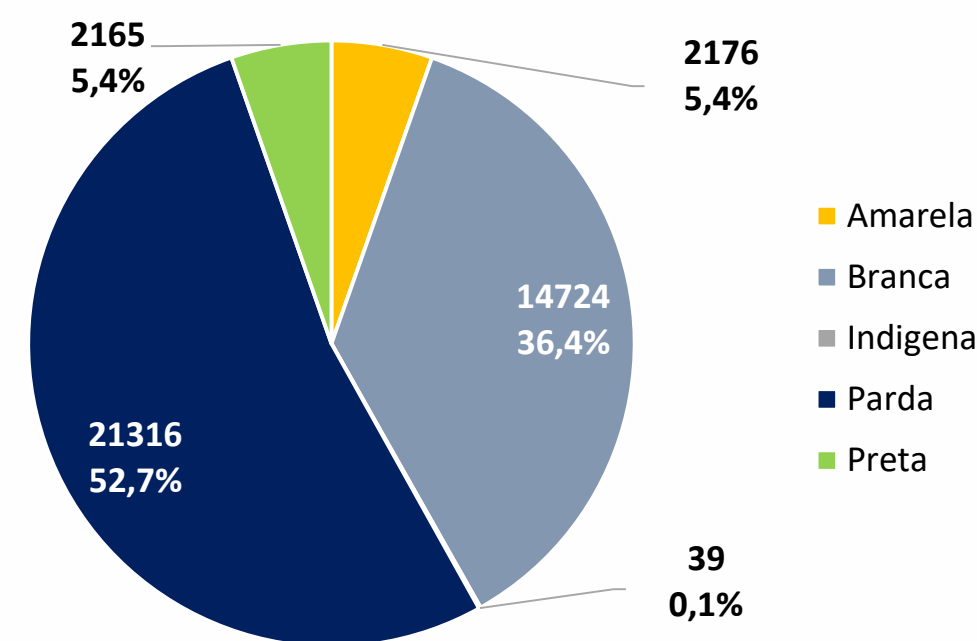
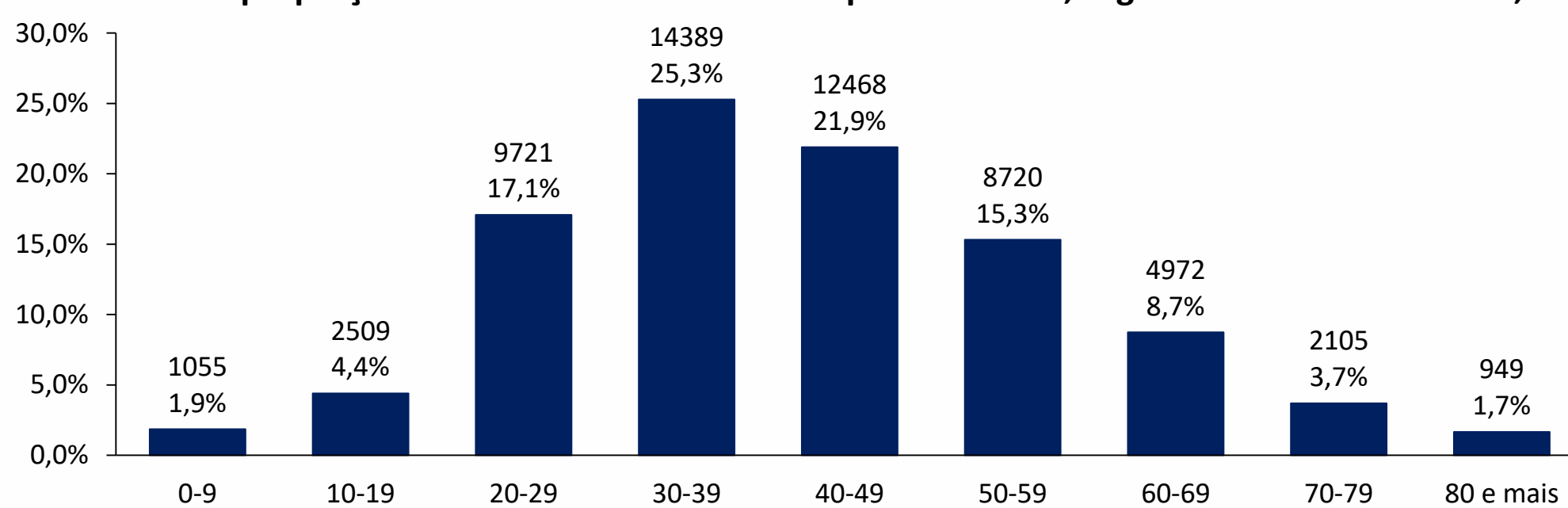


Figura 2. Número e proporção de casos leves confirmados para Covid-19, segundo raça/cor. Recife, 2020-2021



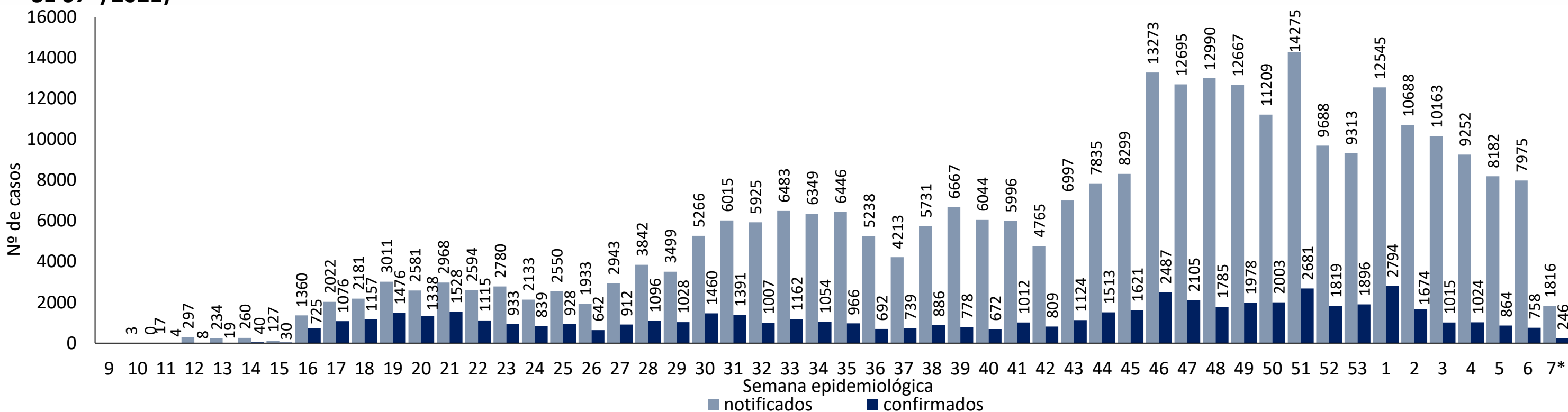
Nota: 16.496 casos ignorados (29,0%)

Figura 3. Número e proporção de casos leves confirmados para Covid-19, segundo faixa etária. Recife, 2020-2021



Nota: 28 casos ignorados

Figura 4. Distribuição de casos leves notificados, confirmados de Covid-19, por semana epidemiológica de notificação. Recife, 2020-2021 (até a SE 07\*/2021)



Nota: Dados provisórios, sujeitos a alterações por limpeza de duplicidades ou correção dos registros, exportados em 16/02/2021 às 00h e 18min (e-SUS)

\* SE 7 (14 a 20/02/2021): dados correspondentes aos dias 14 e 15/02/2021

### PERFIL DOS CASOS SRAG CONFIRMADOS PARA COVID-19 (N=10.336)

Figura 5. Número e proporção dos casos SRAG confirmados para Covid-19, segundo sexo. Recife, 2020-2021

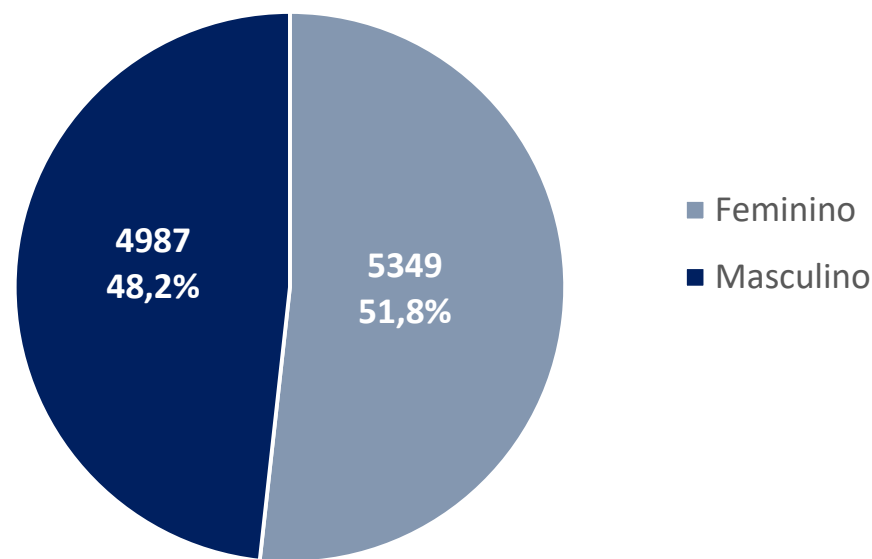
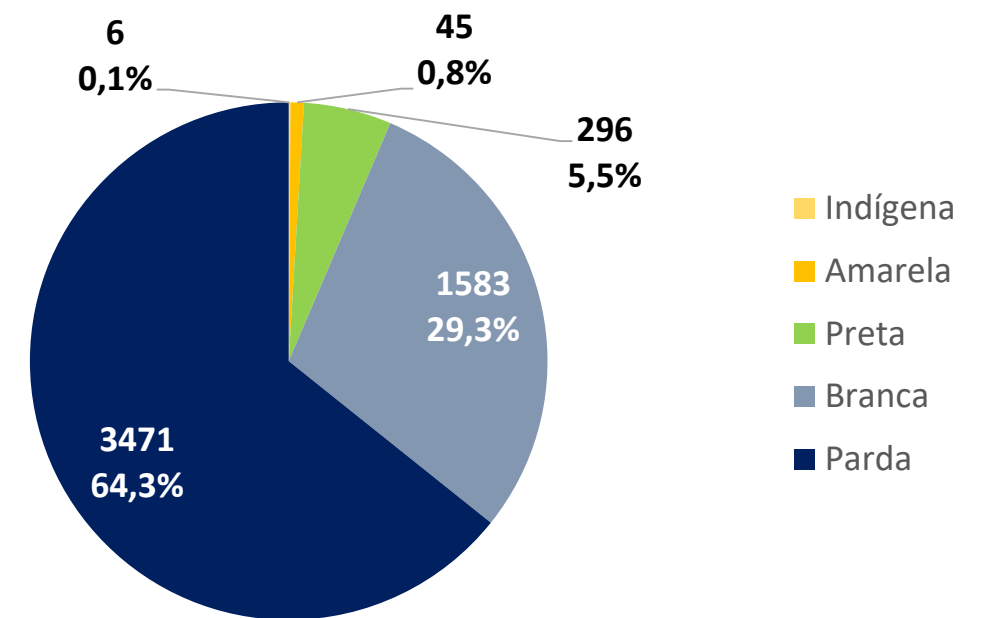


Figura 6. Número e proporção de SRAG confirmados para Covid-19, segundo raça/cor. Recife, 2020-2021



Nota: 4.935 casos ignorados/brancos (47,7%)

Figura 7. Número e proporção de casos SRAG confirmados para Covid-19, segundo faixa etária. Recife, 2020-2021

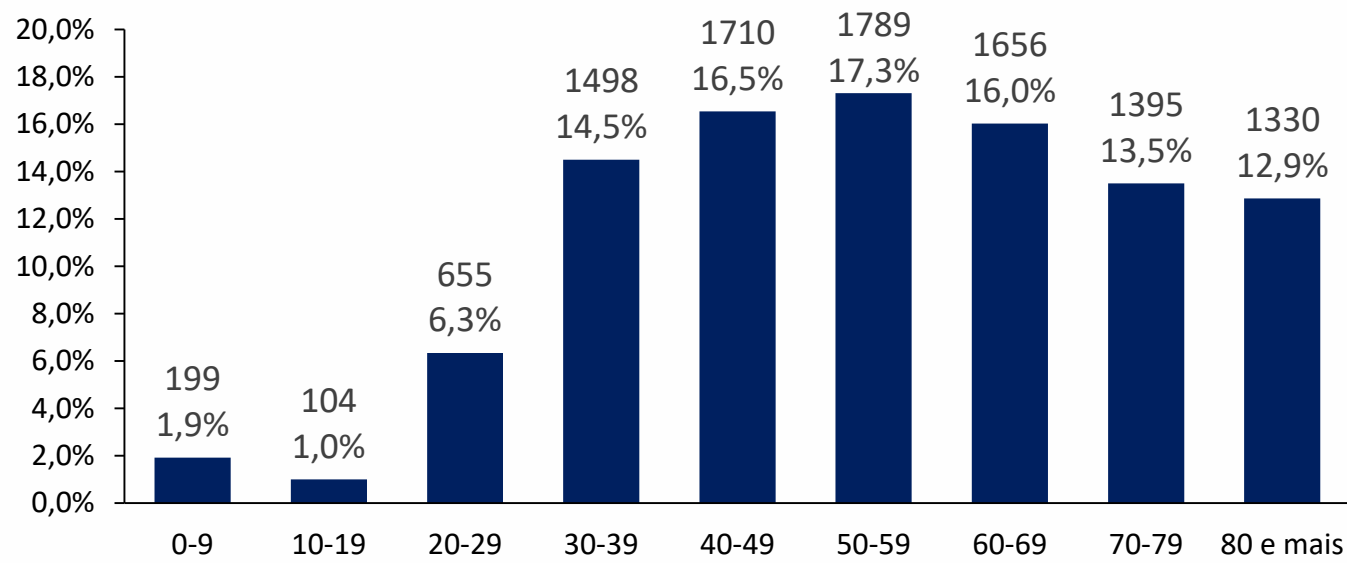


Figura 8. Número e proporção de casos SRAG confirmados para Covid-19, segundo evolução. Recife 2020 - 2021

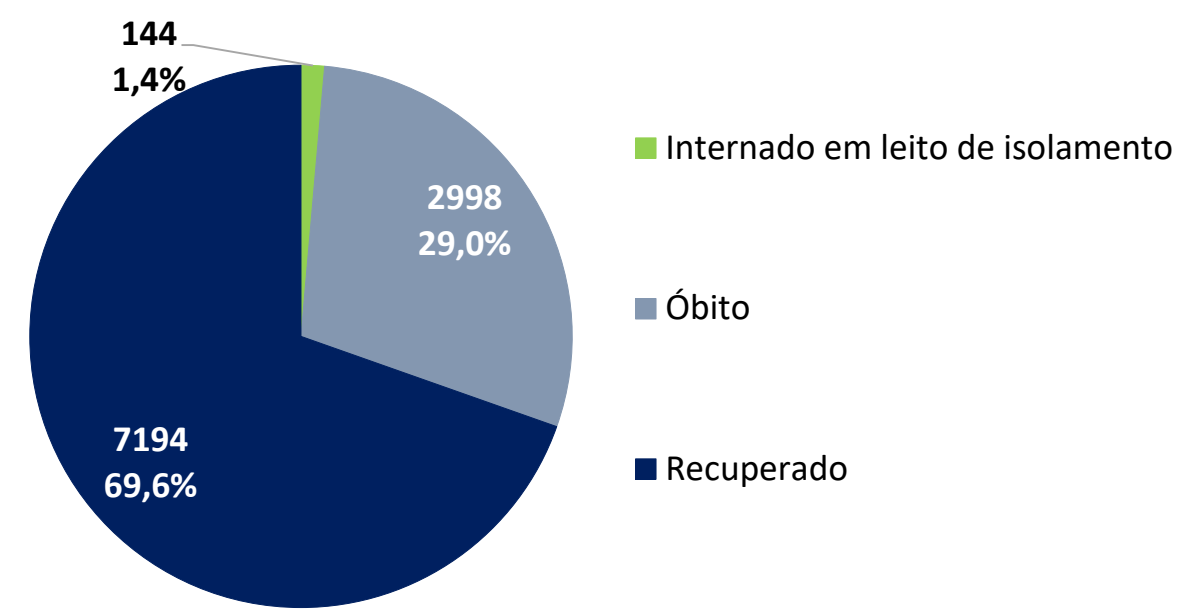
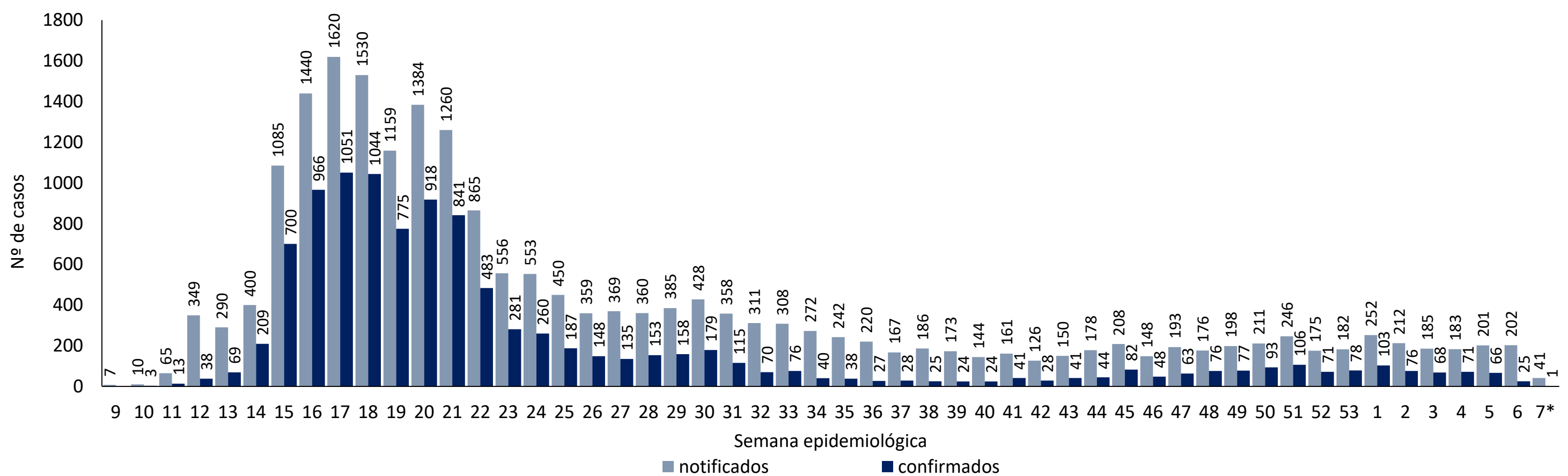


Figura 9. Distribuição dos casos de SRAG, notificados e confirmados para Covid-19, por semana epidemiológica de notificação. Recife, 2020-2021 (até a SE 07\*/2021)



Nota: Dados provisórios, sujeitos a alterações por limpeza de duplicidades ou correção dos registros. Exportados em 16/02/2021 às 06h e 00min (Notifica-PE).

\* SE 7 (14 a 20/02/2021): dados correspondentes aos dias 14 e 15/02/2021

### PERFIL DE ÓBITOS CONFIRMADOS PARA COVID-19 (N=2.998)

Figura 10. Número e proporção de óbitos de SRAG confirmados para Covid-19, segundo sexo. Recife, 2020-2021

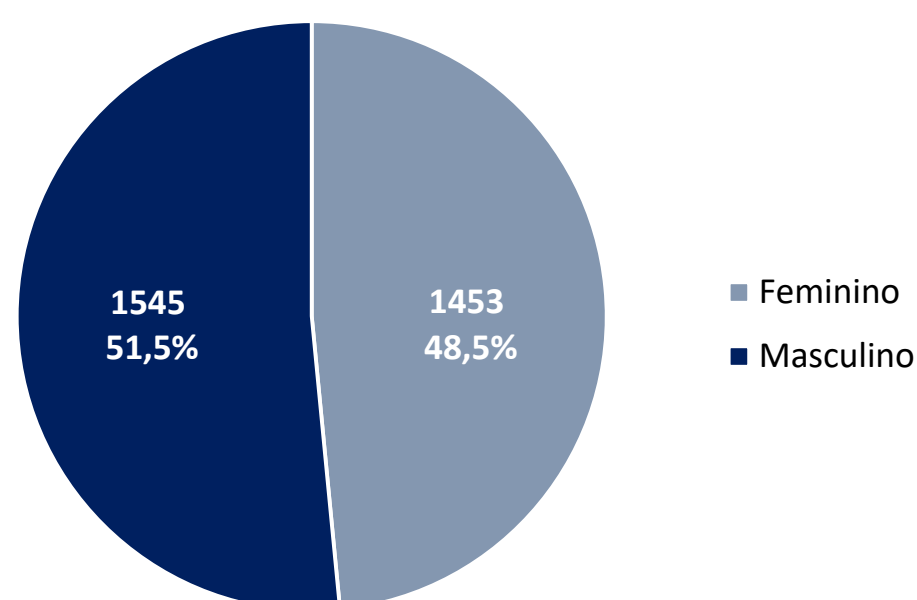
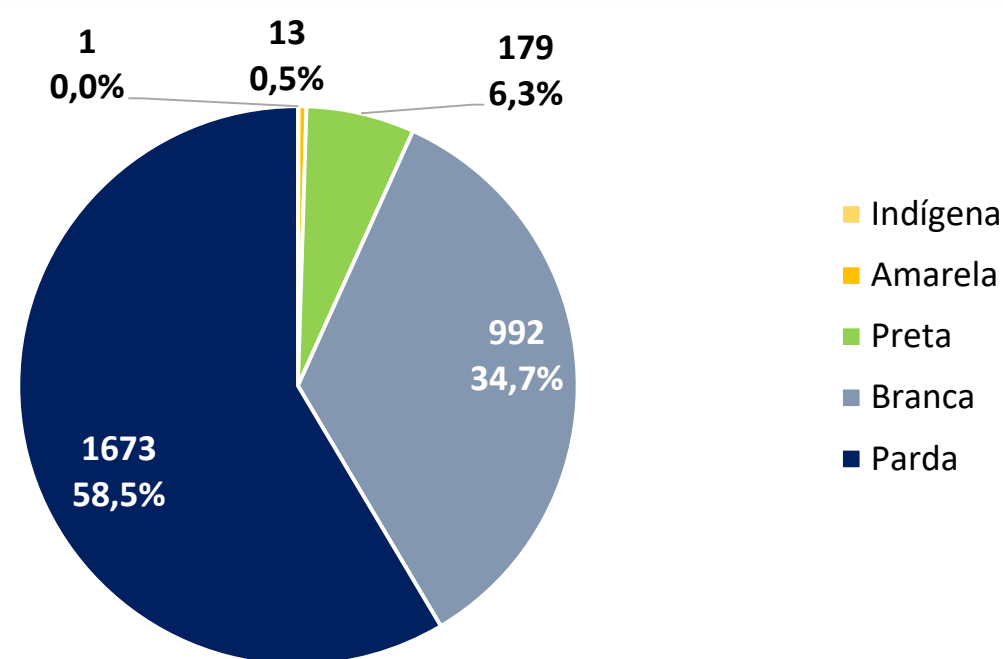


Figura 11. Número e proporção de óbitos de SRAG confirmados para Covid-19, segundo raça/cor. Recife, 2020-2021



Nota: 140 casos ignorados/brancos (4,7%)

Figura 12. Número e proporção de óbitos de SRAG confirmados para Covid-19, segundo faixa etária. Recife, 2020-2021

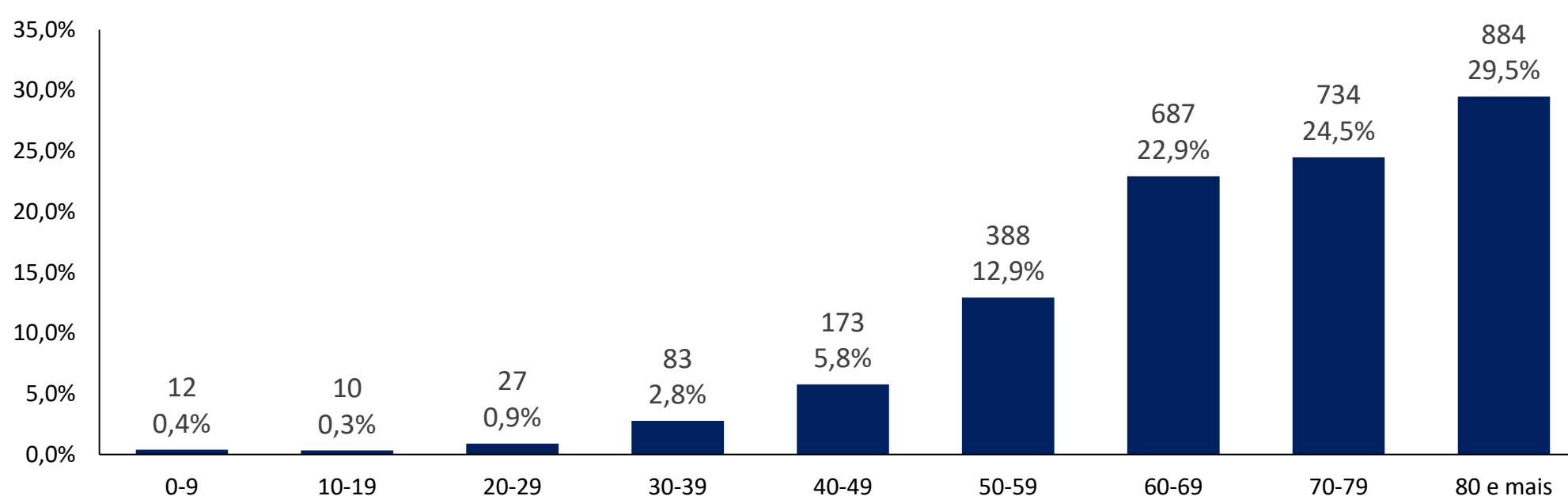
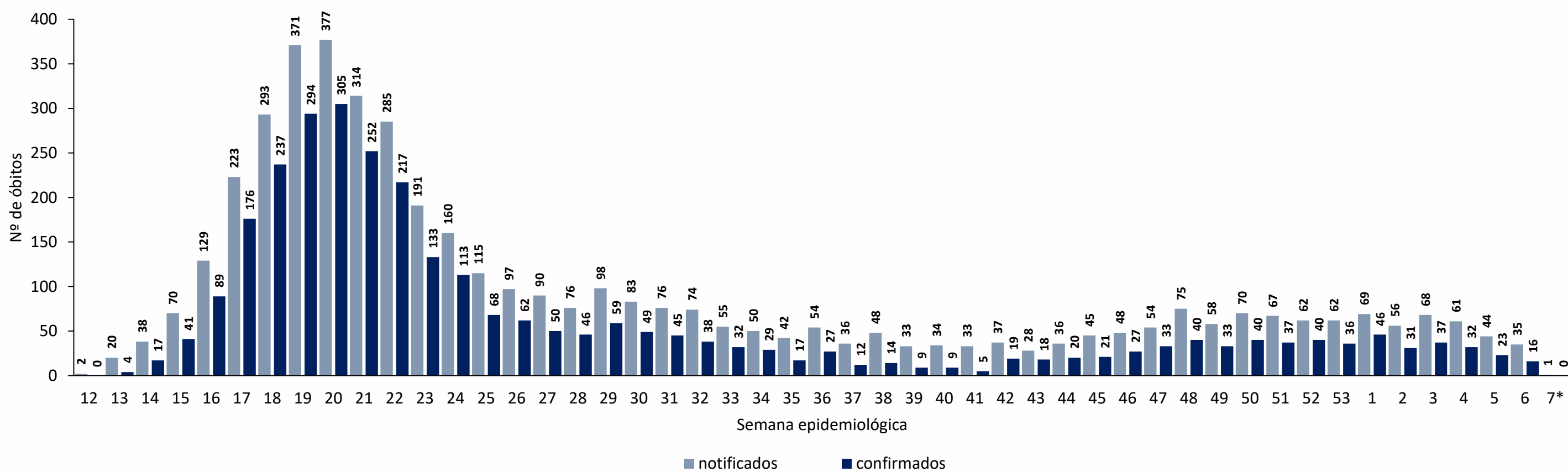
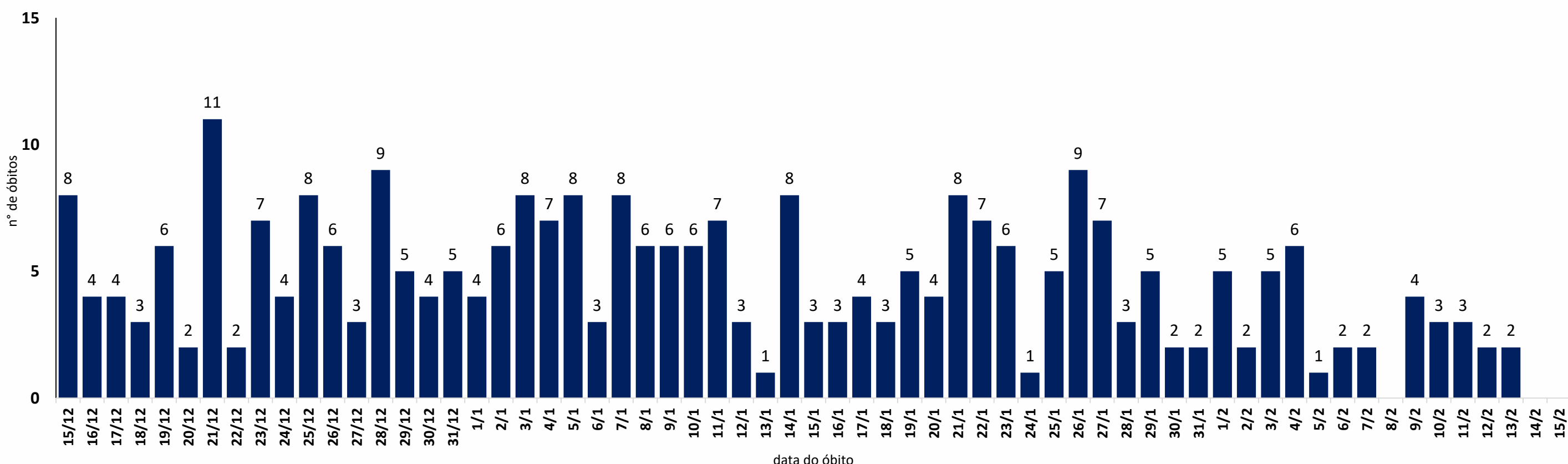


Figura 13. Distribuição dos óbitos de SRAG, notificados e confirmados para Covid-19, segundo semana epidemiológica da ocorrência do óbito. Recife, 2020-2021 (até a SE 07\*/2021)



Nota: Dados provisórios, sujeitos a alterações por limpeza de duplicidades ou correção dos registros. Exportados em 16/02/2021 às 06h e 00min (Notifica-PE).  
\* SE 7 (14 a 20/02/2021): dados correspondentes aos dias 14 e 15/02/2021

Figura 14. Distribuição de óbitos de SRAG confirmados para Covid-19, segundo data da ocorrência do óbito dos últimos 60 dias. Recife, 2020-2021\*



Nota: Dados provisórios, sujeitos a alterações por limpeza de duplicidades ou correção dos registros. Exportados em 16/02/2021 às 06h e 00min (Notifica-PE).  
\* SE 7 (14 a 20/02/2021): dados correspondentes aos dias 14 e 15/02/2021



### DISTRIBUIÇÃO DE CASOS CONFIRMADOS DE COVID 19, SEGUNDO DISTRITO SANITÁRIO E BAIRROS

Tabela 1. Casos de SRAG e óbitos confirmados para Covid-19, segundo DS e bairro de residência. Recife, 2020-2021

DISTRITO SANITÁRIO/BAIRRO	SRAG		Óbitos		DISTRITO SANITÁRIO/BAIRRO	SRAG		Óbitos	
	N	%	N	%		N	%	N	%
<b>DS I</b>	<b>630</b>	<b>6,1</b>	<b>175</b>	<b>5,8</b>	Engenho do Meio	72	0,7	21	0,7
Boa Vista	145	1,4	37	1,2	Ilha do Retiro	36	0,3	5	0,2
Cabanga	12	0,1	4	0,1	Iputinga	336	3,3	93	3,1
Coelhos	56	0,5	23	0,8	Madalena	248	2,4	37	1,2
Ilha do Leite	22	0,2	4	0,1	Prado	79	0,8	25	0,8
Ilha Joana Bezerra	79	0,8	20	0,7	Torre	172	1,7	38	1,3
Paissandu	18	0,2	4	0,1	Torroes	177	1,7	53	1,8
Recife	6	0,1	0	0,0	Varzea	413	4,0	113	3,8
Santo Amaro	218	2,1	64	2,1	Zumbi	38	0,4	13	0,4
Santo Antonio	12	0,1	1	0,0	<b>DS V</b>	<b>1527</b>	<b>14,8</b>	<b>552</b>	<b>18,4</b>
Sao Jose	46	0,4	15	0,5	Afogados	209	2,0	84	2,8
Soledade	16	0,2	3	0,1	Areias	206	2,0	66	2,2
<b>DS II</b>	<b>1496</b>	<b>14,5</b>	<b>475</b>	<b>15,8</b>	Barro	102	1,0	45	1,5
Agua Fria	277	2,7	98	3,3	Bongi	69	0,7	23	0,8
Alto Santa Teresinha	31	0,3	12	0,4	Cacote	26	0,3	9	0,3
Arruda	109	1,1	32	1,1	Coqueiral	55	0,5	24	0,8
Beberibe	52	0,5	22	0,7	Curado	75	0,7	23	0,8
Bomba do Hemeterio	66	0,6	25	0,8	Estancia	56	0,5	21	0,7
Cajueiro	65	0,6	23	0,8	Jardim São Paulo	209	2,0	73	2,4
Campina do Barreto	64	0,6	18	0,6	Jiquia	46	0,4	14	0,5
Campo Grande	204	2,0	58	1,9	Mangueira	54	0,5	23	0,8
Dois Unidos	206	2,0	81	2,7	Mustardinha	62	0,6	30	1,0
Encruzilhada	123	1,2	25	0,8	San Martin	177	1,7	52	1,7
Fundao	45	0,4	13	0,4	Sancho	63	0,6	16	0,5
Hipodromo	18	0,2	5	0,2	Tejipio	85	0,8	33	1,1
Linha do Tiro	84	0,8	29	1,0	Totó	33	0,3	16	0,5
Peixinhos	9	0,1	2	0,1	<b>DS VI</b>	<b>1664</b>	<b>16,1</b>	<b>441</b>	<b>14,7</b>
Ponto de Parada	9	0,1	3	0,1	Boa Viagem	944	9,1	214	7,1
Porto da Madeira	40	0,4	14	0,5	Brasilia Teimosa	104	1,0	39	1,3
Rosarinho	81	0,8	10	0,3	Imbiribeira	292	2,8	80	2,7
Torreao	13	0,1	5	0,2	Ipsep	157	1,5	55	1,8
<b>DS III</b>	<b>1123</b>	<b>10,9</b>	<b>218</b>	<b>7,3</b>	Pina	167	1,6	53	1,8
Aflitos	43	0,4	5	0,2	<b>DS VII</b>	<b>970</b>	<b>9,4</b>	<b>336</b>	<b>11,2</b>
Alto do Mandu	28	0,3	7	0,2	Alto Jose Bonifacio	60	0,6	23	0,8
Apipucos	40	0,4	1	0,0	Alto Jose do Pinho	73	0,7	21	0,7
Casa Amarela	283	2,7	71	2,4	Brejo da Guabiraba	53	0,5	16	0,5
Casa Forte	97	0,9	19	0,6	Brejo de Beberibe	35	0,3	16	0,5
Derby	29	0,3	3	0,1	Corrego do Jenipapo	48	0,5	19	0,6
Dois Irmaos	23	0,2	6	0,2	Guabiraba	37	0,4	9	0,3
Espinheiro	111	1,1	27	0,9	Macaxeira	103	1,0	29	1,0
Gracas	158	1,5	18	0,6	Mangabeira	30	0,3	8	0,3
Jaqueira	22	0,2	6	0,2	Morro da Conceicao	44	0,4	15	0,5
Monteiro	21	0,2	7	0,2	Nova Descoberta	208	2,0	80	2,7
Parnamirim	66	0,6	6	0,2	Passarinho	86	0,8	23	0,8
Poço	41	0,4	7	0,2	Pau Ferro <sup>2</sup>	1	0,0	0	0,0
Santana	24	0,2	6	0,2	Vasco da Gama	192	1,9	77	2,6
Sitio dos Pintos	19	0,2	6	0,2	<b>DS VIII</b>	<b>891</b>	<b>8,6</b>	<b>299</b>	<b>10,0</b>
Tamarineira	118	1,1	23	0,8	Cohab	370	3,6	131	4,4
<b>DS IV</b>	<b>1927</b>	<b>18,6</b>	<b>499</b>	<b>16,6</b>	Ibura	393	3,8	127	4,2
Caxanga	68	0,7	19	0,6	Jordao	128	1,2	41	1,4
Cidade Universitaria	12	0,1	4	0,1	Ign	<b>108</b>	<b>1,0</b>	<b>3</b>	<b>0,1</b>
Cordeiro	276	2,7	78	2,6	<b>Total</b>	<b>10336</b>	<b>100,0</b>	<b>2998</b>	<b>100,0</b>

**DISTRIBUIÇÃO ESPACIAL DOS CASOS DE SRAG E ÓBITOS CONFIRMADOS PARA COVID-19**

Figura 15. Distribuição espacial dos casos de SRAG confirmados para Covid-19, segundo bairro de residência. Recife, 2020-2021

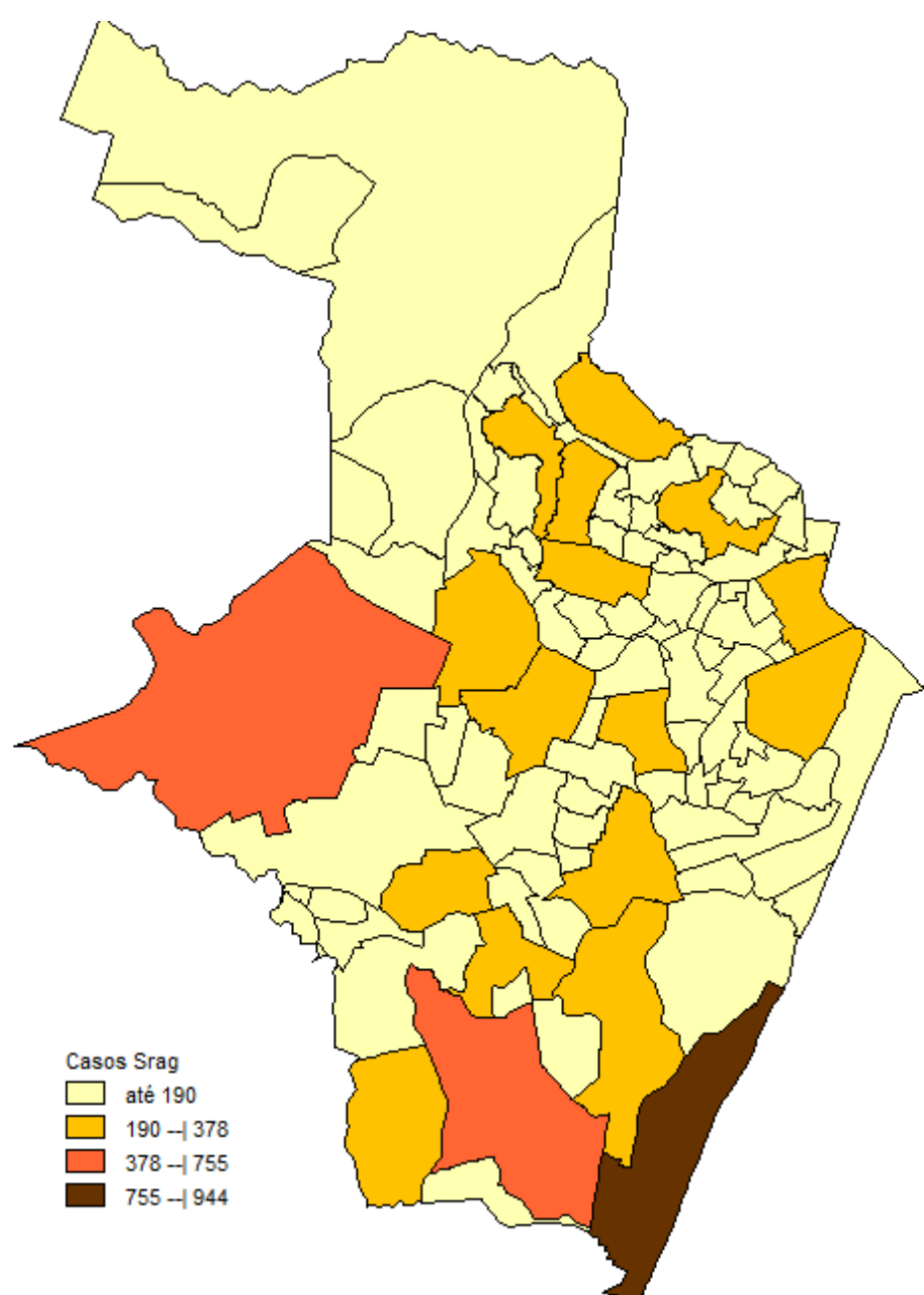
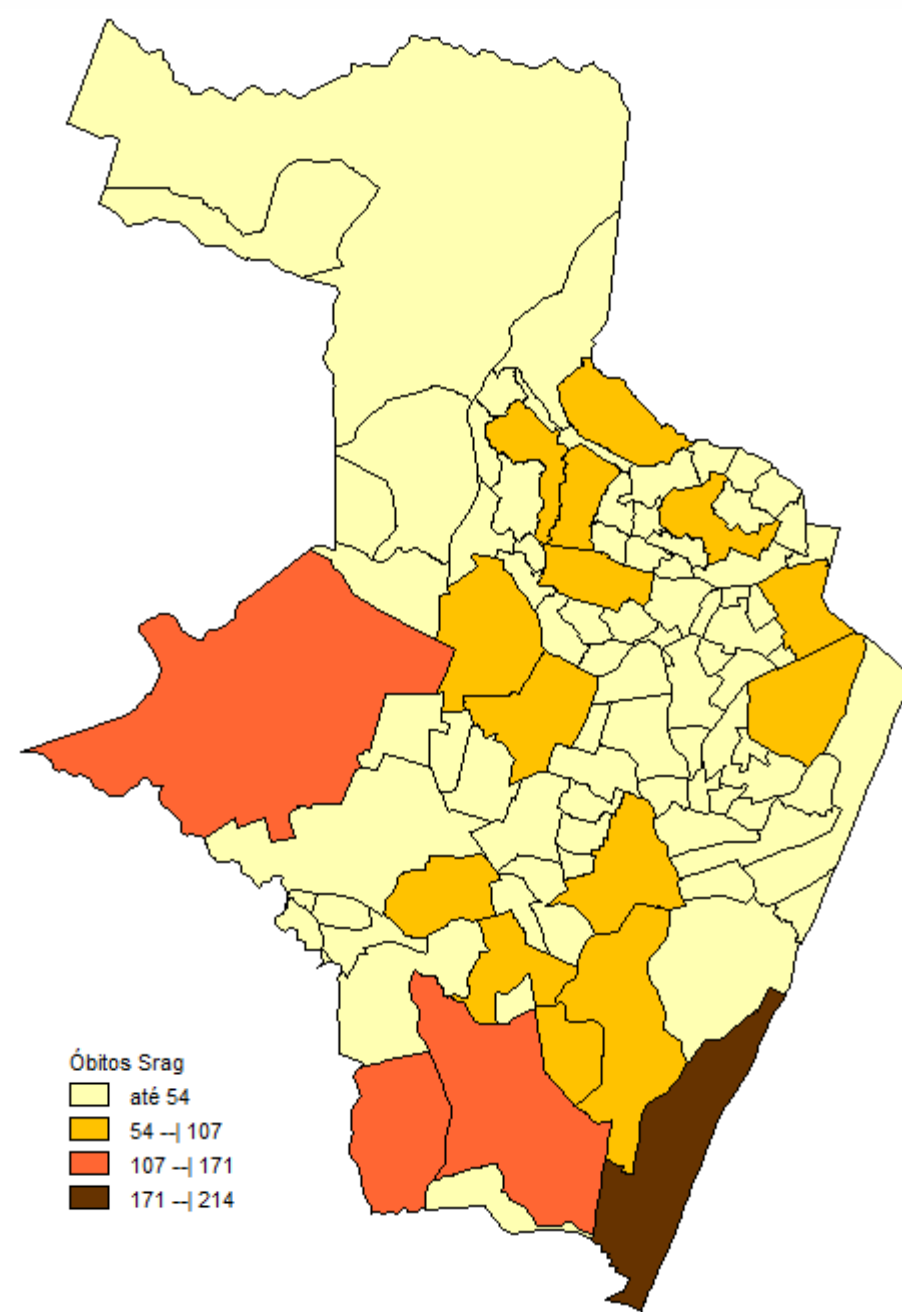


Figura 16. Distribuição espacial dos óbitos de SRAG confirmados para Covid-19, segundo bairro de residência. Recife, 2020-2021

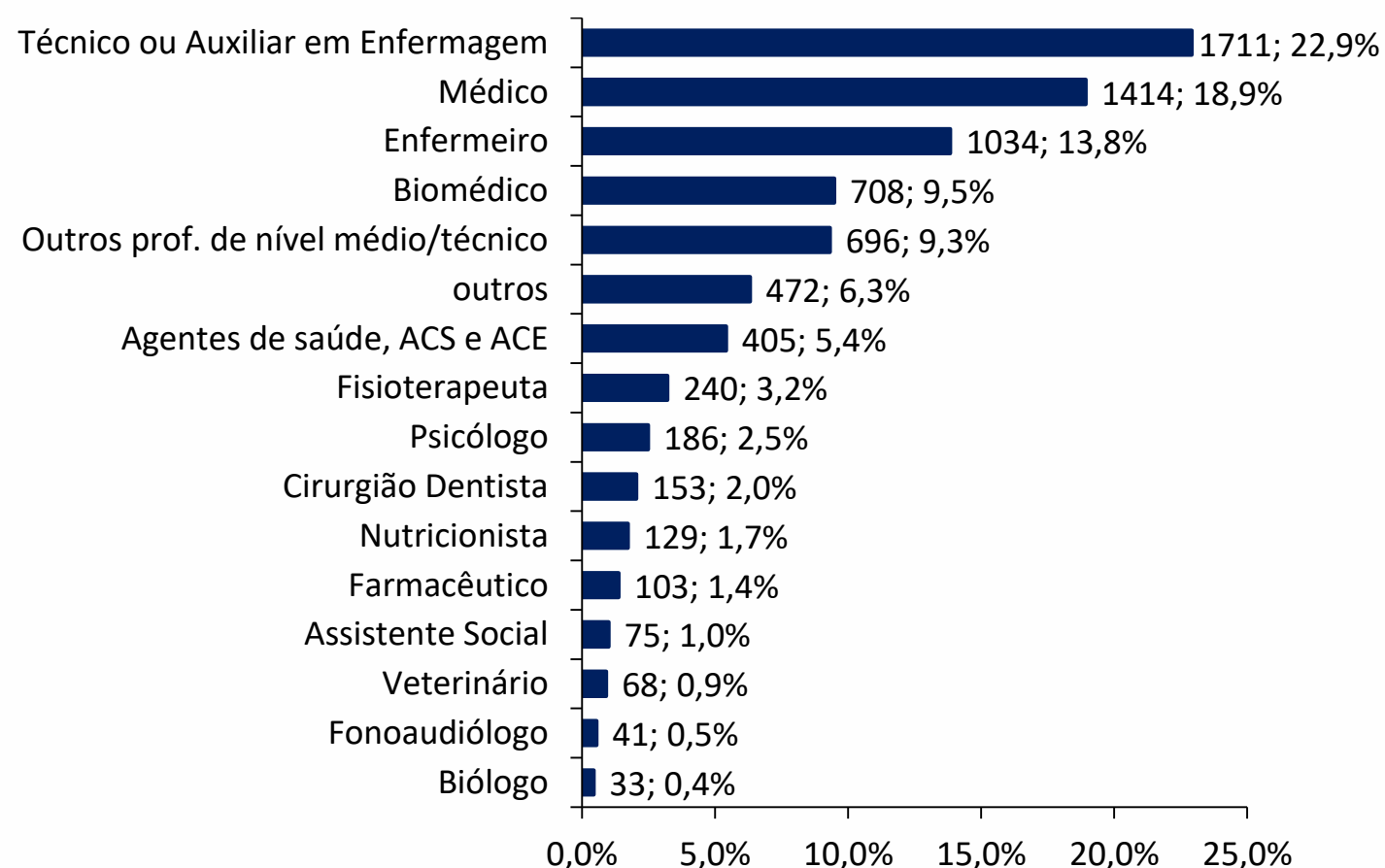


**PERFIL DE CASOS LEVES NOTIFICADOS PARA COVID-19 EM PROFISSIONAIS DE SAÚDE (N=23.932)**

Figura 17. Número e proporção de casos leves em profissionais de saúde notificados para Covid-19, segundo classificação final. Recife, 2020-2021

Classificação Final	N	%
Confirmado	7468	31,2
Descartado	12638	52,8
Em investigação	3711	15,5
Inconclusivo	115	0,5
<b>Total</b>	<b>23932</b>	<b>100,0</b>

Figura 18. Proporção de casos leves em profissionais de saúde confirmados para Covid-19, segundo categoria profissional. Recife, 2020-2021



## LEITOS MUNICIPAIS PARA PACIENTES COM COVID-19

		
	EM FUNCIONAMENTO	OCUPADOS
UTI	130	95
ENFERMARIA	162	105
TOTAL	292	200

## ATENDIMENTOS DO SAMU 192 PARA CAUSAS RESPIRATÓRIAS

O Samu Metropolitano do Recife registrou, na última segunda-feira (15), **14** chamados por causas respiratórias, que resultaram em **11** acionamentos de ambulâncias para prestar socorro a pacientes com suspeita de covid-19.

## SANITIZAÇÃO

Foram realizadas **171.448** visitas para sanitização de espaços públicos. Diariamente, mais de 130 profissionais da Vigilância Ambiental do Recife promovem a desinfecção de cerca de 600 locais de grande fluxo de pessoas, como equipamentos de saúde e de assistência social; mais de 350 paradas de ônibus, terminais integrados de passageiros e estações de BRT; a sede da Prefeitura, mercados públicos, agências da Caixa Econômica Federal, locais de distribuição de cestas básicas e outros pontos que possam gerar aglomerações. Foram empregados, até hoje, **746.565** litros da solução desinfetante com ação viricida de alto nível, cujo efeito tem início em até cinco minutos e o efeito residual atua por 24 horas.

## AFASTAMENTO DE PROFISSIONAIS DE SAÚDE

Nesta terça-feira (16), estão afastados **24** profissionais de saúde da rede municipal por suspeita ou confirmação de covid-19, desses sendo 11 médicos, sete enfermeiros, um técnico em enfermagem e dois auxiliares de enfermagem da Secretaria de Saúde (Sesau) do Recife.

Para outras informações sobre a pandemia no Recife:

<https://novocoronavirus.recife.pe.gov.br>