

RESUMO EPIDEMIOLÓGICO DA COVID-19 NO RECIFE

Nesta sexta-feira (16), o Recife confirmou **261** novos casos de covid-19 (não necessariamente notificados no referido período), sendo 151 casos leves e 110 casos de srag. Também foram confirmadas, laboratorialmente, **29** novas mortes, sendo 14 mulheres e 15 homens, ocorridas entre os dias 20 de outubro de 2020 e 14 de julho de 2021. Os pacientes que foram a óbito tinham idades entre 47 e 97 anos. Assim, o município totaliza **141.109** casos confirmados da covid-19, sendo 126.059 leves e 15.050 casos de srag. Destes últimos, **4.853** evoluíram para óbito. Além disso, o boletim também aponta um total de **134.743** recuperados da doença.

Comparando-se as semanas epidemiológicas SE 25 e SE 26, para os casos leves observa-se **um incremento de 10,7% nas notificações e uma redução de 0,1% para os casos confirmados (Figura 5)**. Em relação aos casos de srag, houve **um incremento de 3,6% no número de casos notificados e de 16,8% para os casos confirmados (Figura 12)**.

Quanto aos óbitos, a mesma comparação demonstra que **houve redução de 41,8% para os óbitos notificados de srag e de 39,5% para os óbitos confirmados** para covid-19 (Figura 17). Analisando-se a data de ocorrência dos óbitos dos últimos 60 dias, nota-se que o número de óbitos variou entre 0 e 18 (Figura 18).

PANORAMA

	188.332.972 Confirmados	4.063.453 Óbitos		Fonte: OMS. Dados atualizados em 16/07/2021, às 10h e 43min. (https://covid19.who.int/)
	19.262.518 Confirmados	538.942 Óbitos	17.917.189 Recuperados	Fonte: Ministério da Saúde. Dados atualizados em 15/07/2021, às 17h e 53 min. (https://covid.saude.gov.br)
	575.865 Confirmados (1.184 novos)	18.235 Óbitos (29 novos)	497.027 Recuperados	Fonte: CIEVS-PE/SEVS/SES-PE. Dados atualizados até 14/07/2021. (https://www.cievspe.com/novo-coronavirus-2019-ncov)
	141.109 Confirmados (261 novos)	4.853 Óbitos (29 novos)	134.743 Recuperados	Fonte: Gevepi/SEVS/Sesau Recife. Dados atualizados até 15/07/2021, exportados em 16/07/2021 às 07h e 53min (Notifica-PE) e em 15/07/2021 às 17h 00min (e-SUS notifica). (https://cievsrecife.wordpress.com/publicacoes-devs-sesau-recife)

PERFIL DOS CASOS LEVES CONFIRMADOS PARA COVID-19 (N=126.059)

Figura 1. Número e proporção de casos leves confirmados para Covid-19, segundo sexo. Recife, 2020-2021

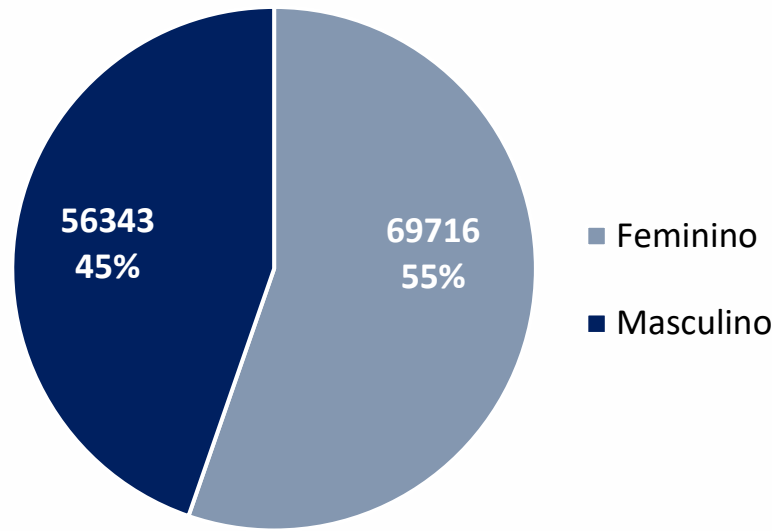


Figura 2. Número e proporção de casos leves confirmados para Covid-19, segundo raça/cor. Recife, 2020-2021

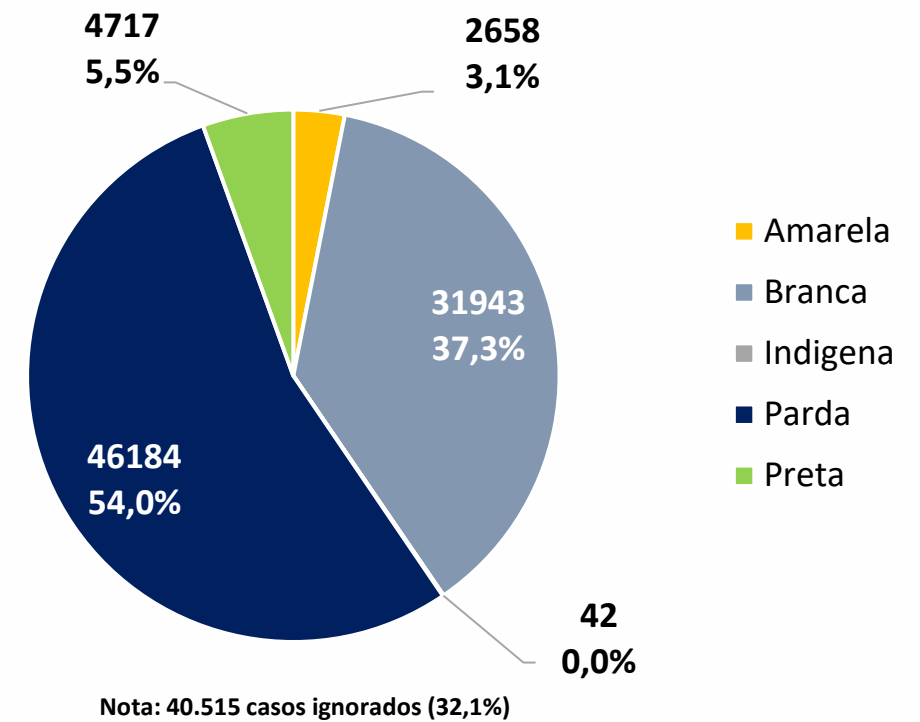


Figura 3. Número de casos leves confirmados para Covid-19, segundo etnia da raça indígena. Recife, 2020-2021

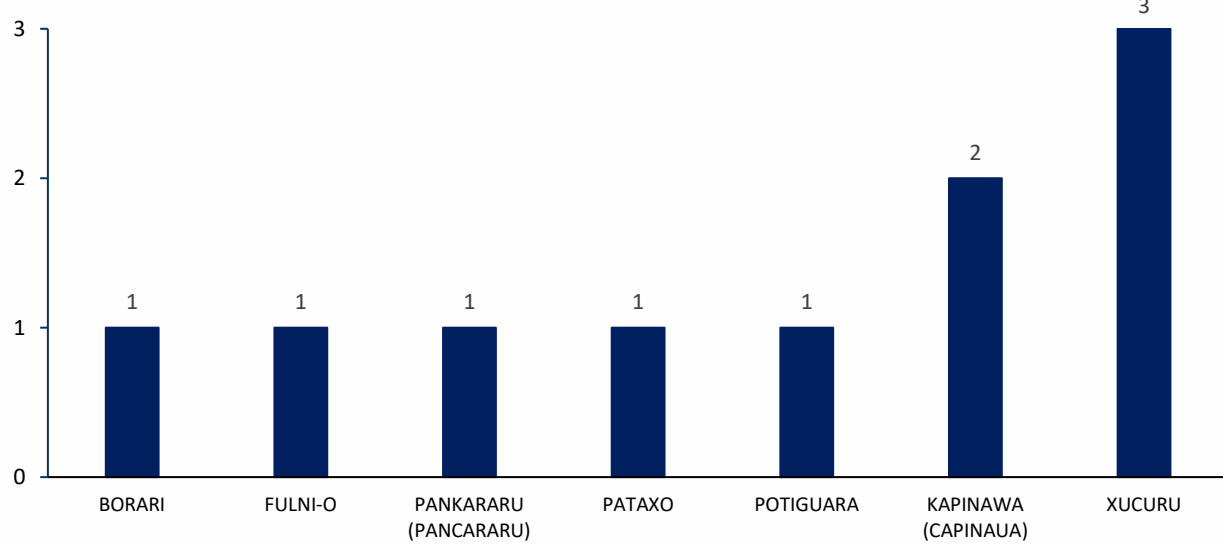


Figura 4. Número e proporção de casos leves confirmados para Covid-19, segundo faixa etária. Recife, 2020-2021

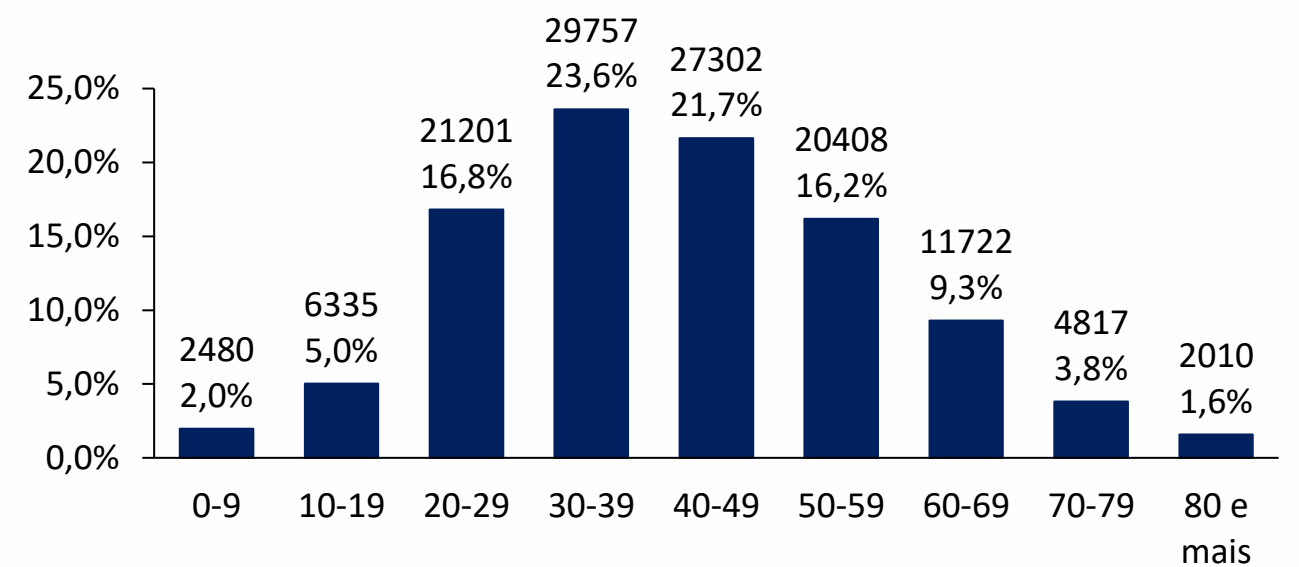
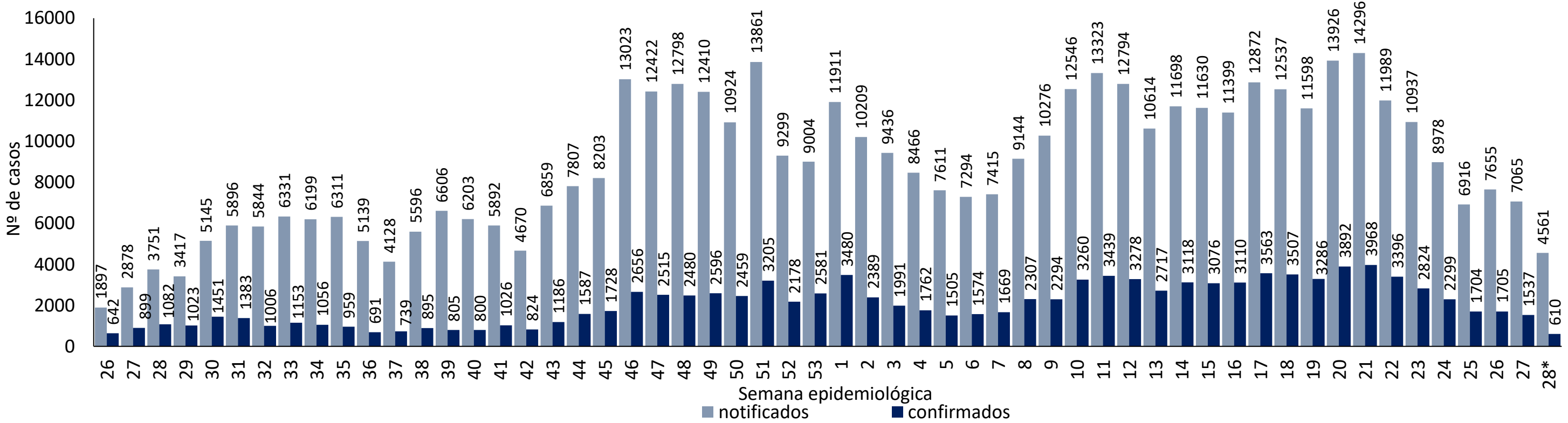
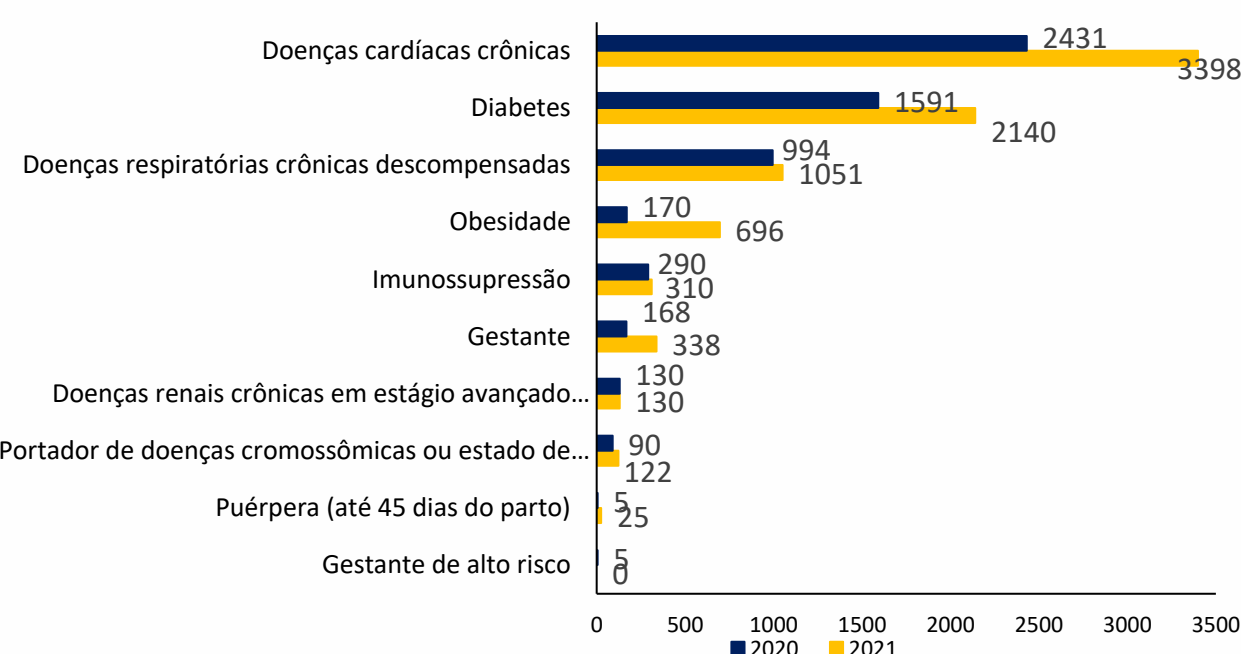


Figura 5. Distribuição de casos leves notificados, confirmados de Covid-19, por semana epidemiológica de notificação. Recife, 2020-2021 (até a SE 28*/2021)



Fonte: Sesau Recife/Sevs/Gevepi/e-SUS notifica
 Nota 1: Dados provisórios sujeitos à alteração, exportados em 15/07/2021 às 17h e 00min
 * SE 28 (11/07/2021 a 17/07/2021): dados correspondentes ao dia 11/07 a 15/07/2021

Figura 6. Número de casos leves confirmados para Covid-19, segundo morbidades ou condições prévias. Recife, 2020-2021



Nota: Número de morbidades ou condições prévias, atualizados em 15/07/2021, com base de dados exportados em 14/07/2021, sujeitos à alteração.

Tabela 1. Número de casos leves confirmados para Covid-19, segundo tipo de teste e classificação final. Recife, 2020-2021

Tipo de teste	Confirmado		Descartado		Em análise		Inconclusivo		Total	
	2020	2021	2020	2021	2020	2021	2020	2021	2020	2021
RT-PCR	35237	49930	87754	118394	20572	38882	541	3089	144104	210295
Teste rápido antígeno	1627	11561	4542	32878	0	0	49	78	6218	44517
Teste rápido anticorpo	12089	4003	47463	11632	0	0	36	176	59588	15811
Elisa	69	0	59	0	0	0	1	0	129	0
Outro	946	0	79	0	0	0	0	0	1025	0
Ign.	2656	7790	1850	3386	11056	6892	3	87	15565	18155
Total	52624	73284	141747	166290	31628	45774	630	3430	226629	288778

Nota 1: Número de testes atualizados em 15/07/2021, com base de dados exportados em 14/07/2021, sujeitos à alteração.
 Nota 2: O quantitativo de testes registrado não corresponde ao quantitativo realizado, visto que pode haver teste sem registro e uma mesma pessoa pode realizar mais de um teste.

PERFIL DOS CASOS SRAG CONFIRMADOS PARA COVID-19 (N=15.050)

Figura 7. Número e proporção dos casos de SRAG confirmados para Covid-19, segundo sexo. Recife, 2020-2021

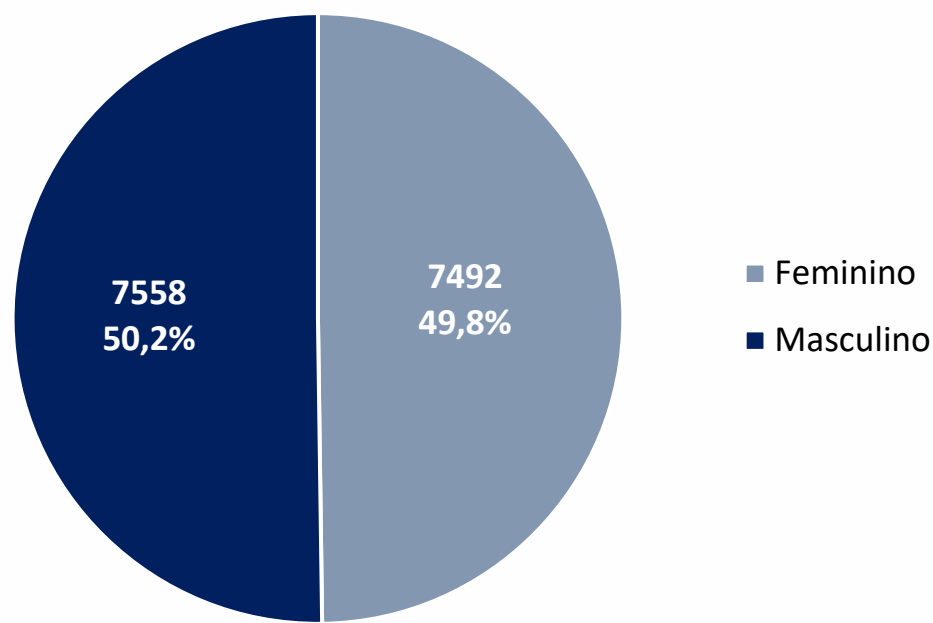


Figura 8. Número e proporção dos casos de SRAG confirmados para Covid-19, segundo raça/cor. Recife, 2020-2021

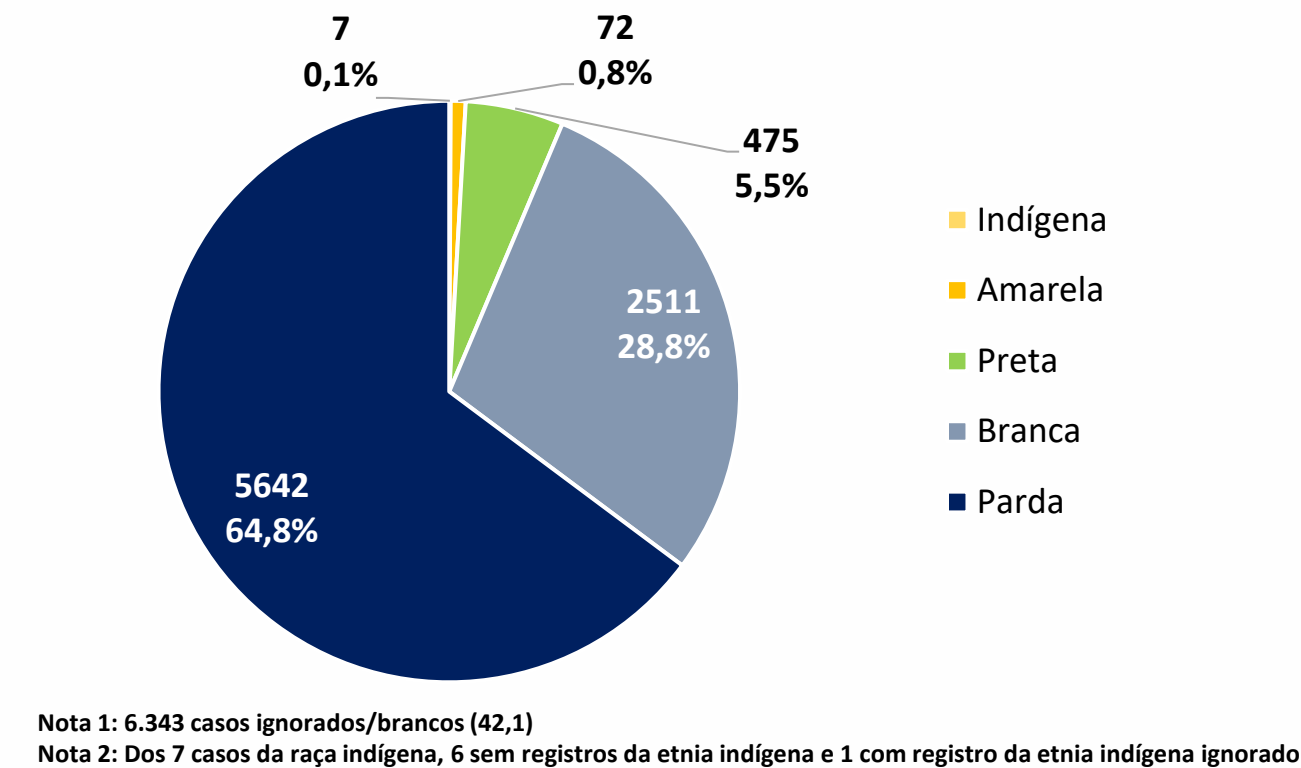


Figura 9. Número e proporção de casos SRAG confirmados para Covid-19, segundo faixa etária. Recife, 2020-2021

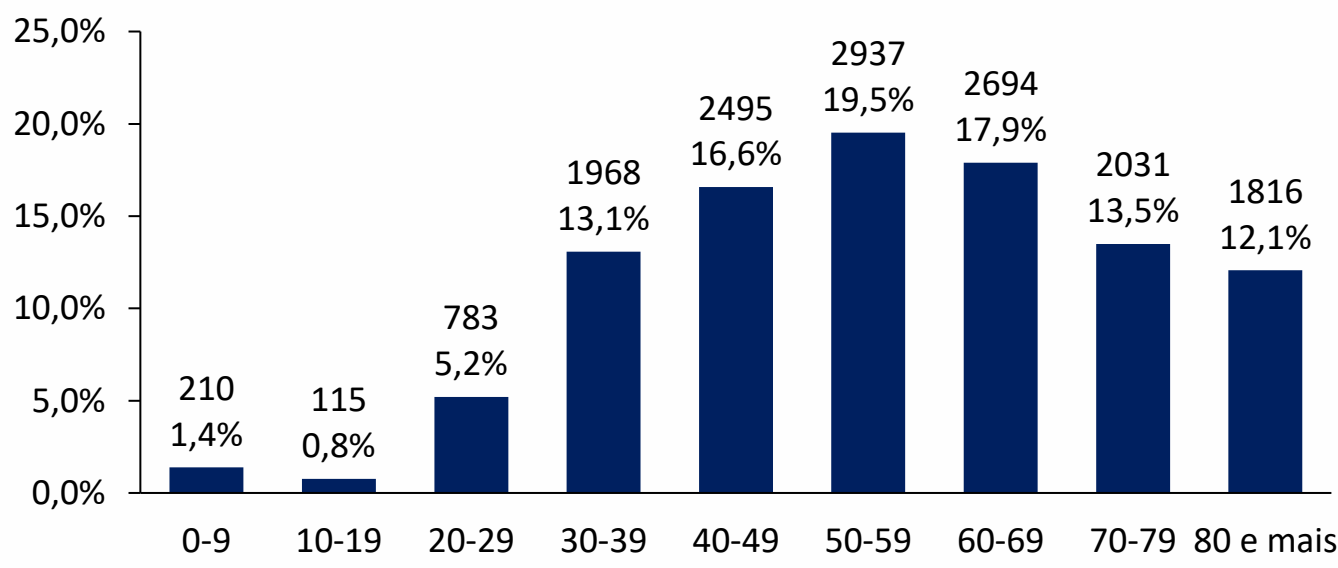
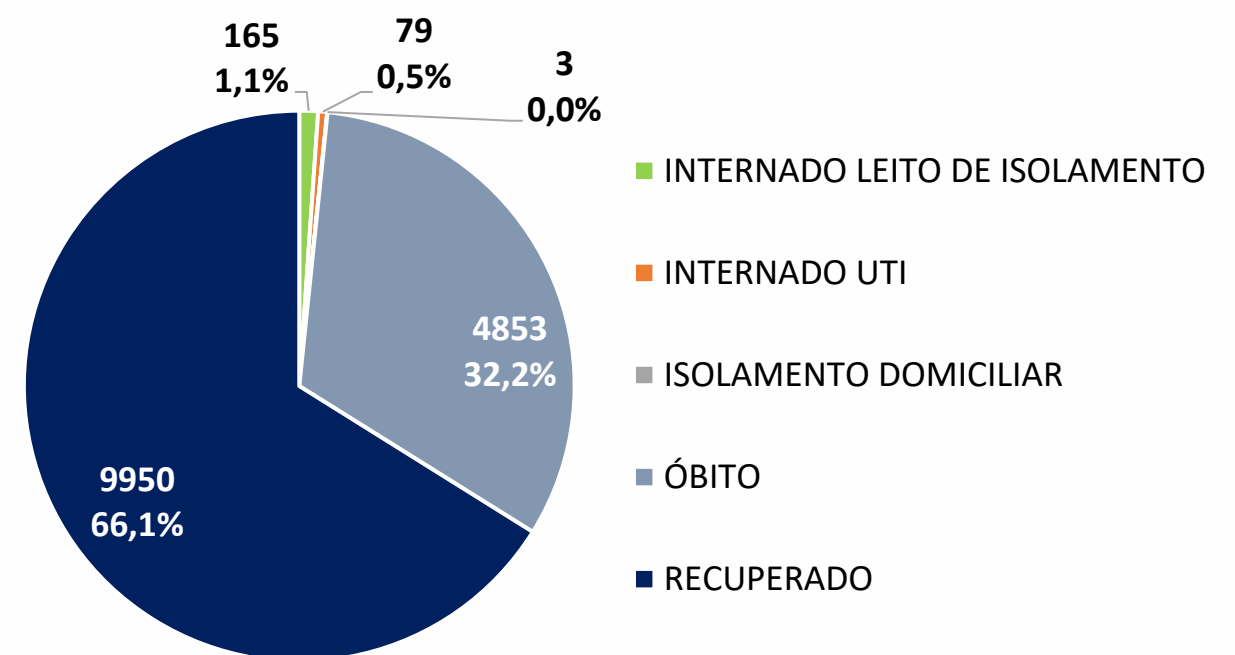
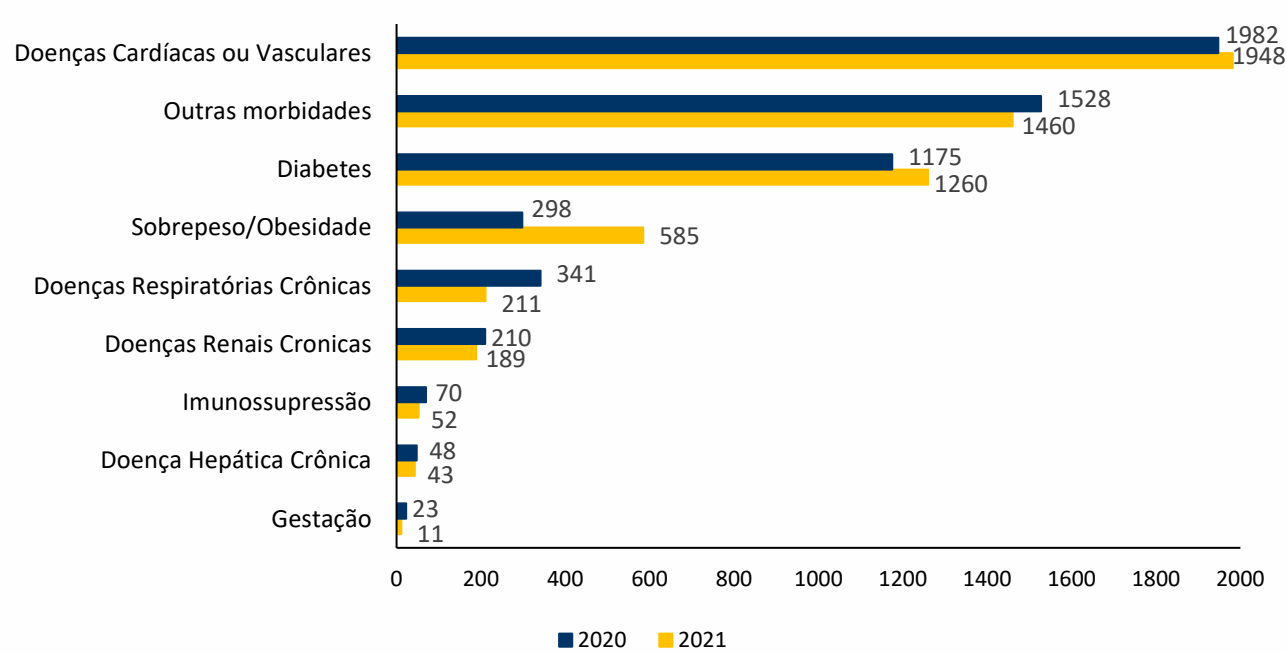


Figura 10. Número e proporção de casos SRAG confirmados para Covid-19, segundo evolução. Recife 2020 - 2021



Nota: 01 caso ignorado

Figura 11. Número de casos de SRAG confirmados para Covid-19, segundo morbididades ou condições prévias. Recife, 2020-2021



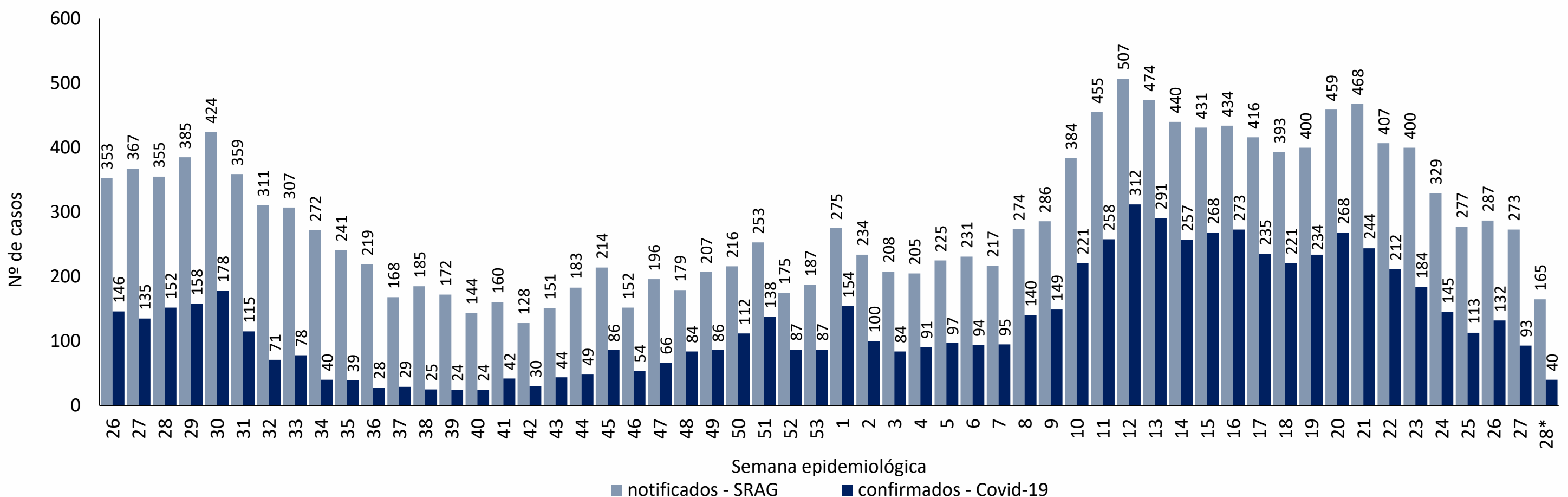
Nota: Número de morbididades ou condições prévias, atualizados em 15/07/2021, com base de dados exportados em 15/07/2021, sujeitos à alteração.

Tabela 2. Número de SRAG de Covid-19, segundo tipo de teste e classificação final. Recife, 2020-2021

Tipo de teste	Confirmado		Descartado		Em análise		Inconclusivo		Total	
	2020	2021	2020	2021	2020	2021	2020	2021	2020	2021
RT-PCR	9905	4684	7667	2901	0	2	662	41	0	0
Teste rápido antígeno	55	172	25	41	0	0	0	0	0	0
Teste rápido anticorpo	24	19	7	0	0	0	0	0	0	0
Elisa	23	10	21	1	0	0	0	0	0	0
Outro	31	1	26	1	0	0	600	1	0	0
Ign.	0	0	0	0	15	1577	603	46	0	0
Total	10038	4886	7746	2944	15	1579	1865	88	0	0

Nota 1: Número de testes, atualizados em 15/07/2021, com base de dados exportados em 15/07/2021, sujeitos à alteração.
Nota 2: O quantitativo de testes registrado não corresponde ao quantitativo realizado, visto que pode haver teste sem registro e uma mesma pessoa pode realizar mais de um teste.

Figura 12. Distribuição dos casos de SRAG, notificados e confirmados para Covid-19, por semana epidemiológica de notificação. Recife, 2020-2021 (até a SE 28*/2021)



Fonte: Sesau Recife/Sevs/Gevepi/Notifica-PE

Nota 1: Dados provisórios sujeitos à alteração, exportados em 16/07/2021 às 07h e 53min

* SE 28 (11/07/2021 a 17/07/2021): dados correspondentes ao dia 11 a 15/07/2021

PERFIL DE ÓBITOS CONFIRMADOS PARA COVID-19 (N=4.853)

Figura 13. Número e proporção de óbitos de SRAG confirmados para Covid-19, segundo sexo. Recife, 2020-2021

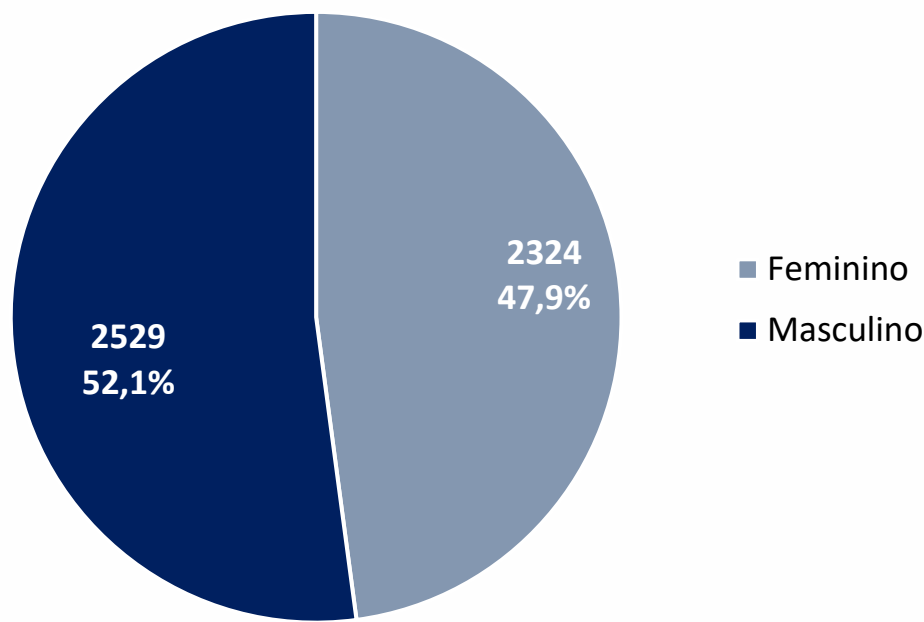
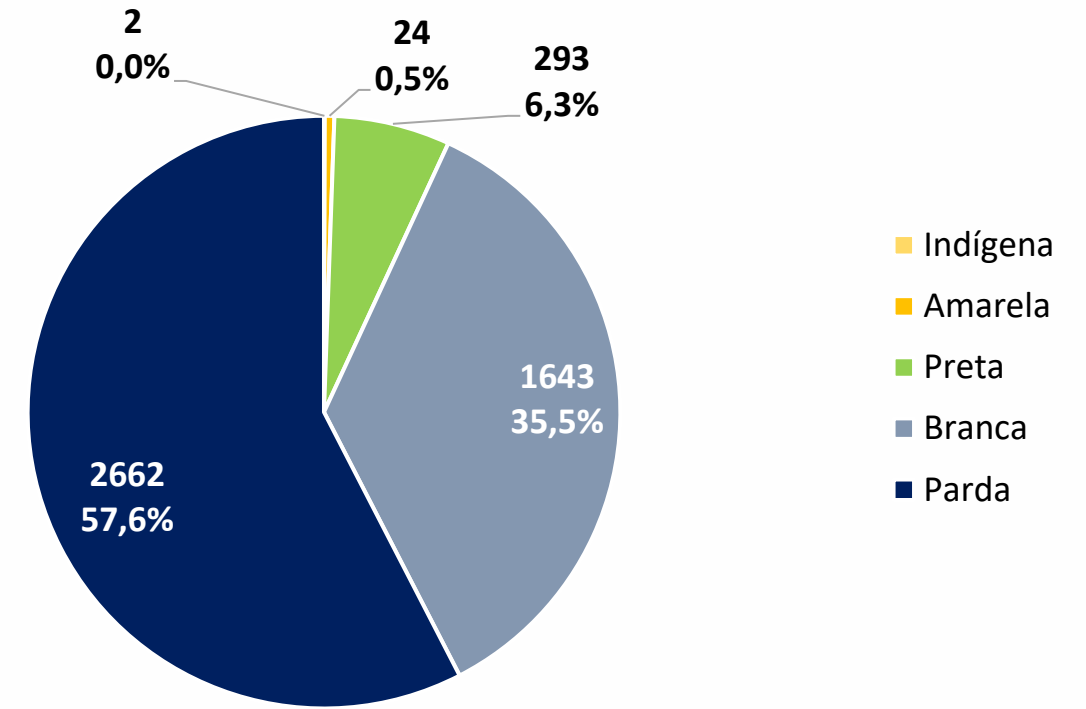


Figura 14. Número e proporção de óbitos de SRAG confirmados para Covid-19, segundo raça/cor. Recife, 2020-2021



Nota: 229 casos ignorados/brancos (4,7%)

Figura 15. Número e proporção de óbitos de SRAG confirmados para Covid-19, segundo faixa etária. Recife, 2020-2021

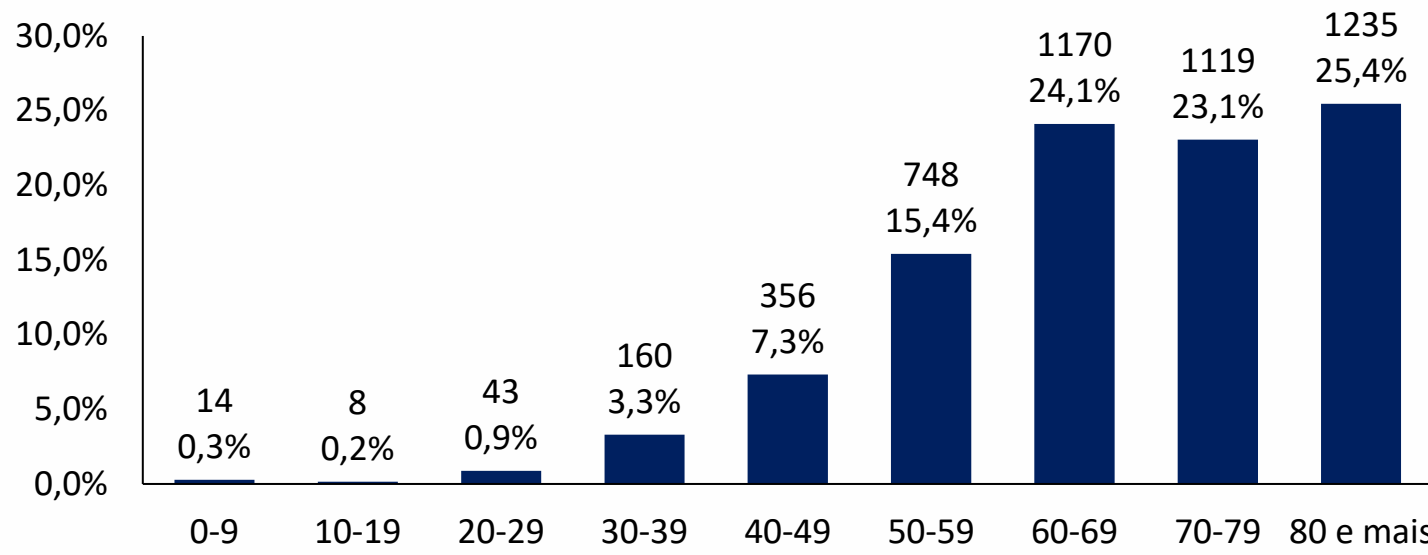
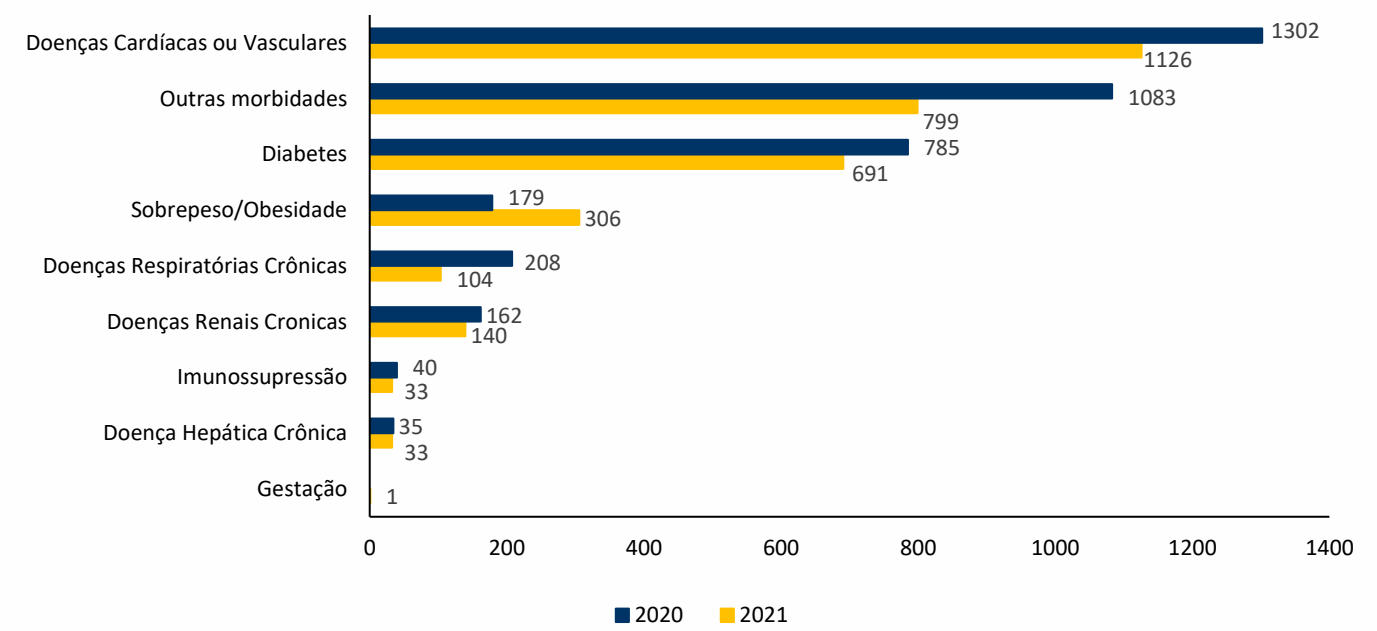
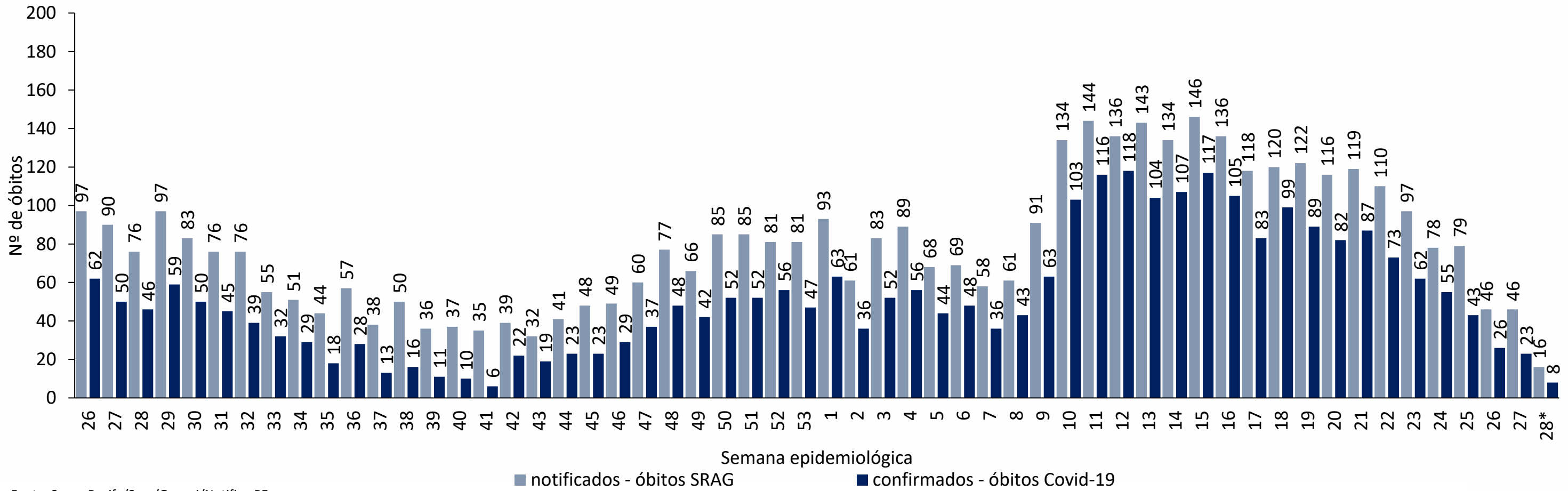


Figura 16. Número de óbitos confirmados para Covid-19, segundo morbidades ou condições prévias. Recife, 2020-2021



Nota: Número de morbidades ou condições prévias, atualizados em 15/07/2021, com base de dados exportados em 14/07/2021, sujeitos à alteração.

Figura 17. Distribuição dos óbitos de SRAG, notificados e confirmados para Covid-19, segundo semana epidemiológica da ocorrência do óbito. Recife, 2020-2021 (até a SE 28*/2021)

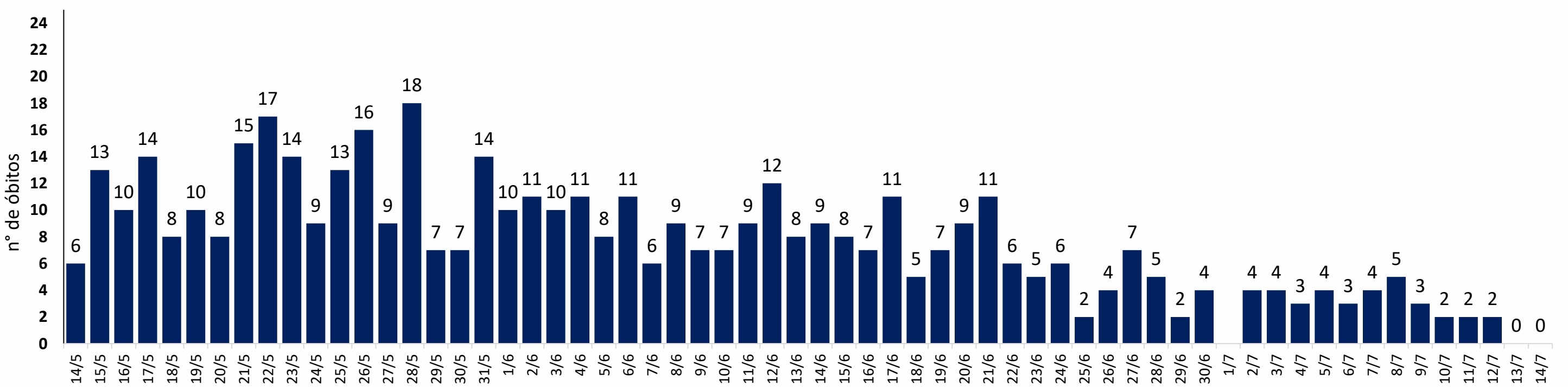


Fonte: Sesau Recife/Sevs/Gevepi/Notifica-PE

Nota 1: Dados provisórios sujeitos à alteração, exportados em 16/07/2021 às 07h e 53min

* SE 28 (11/07/2021 a 17/07/2021): dados correspondentes ao dia 11 a 15/07/2021

Figura 18. Distribuição de óbitos de SRAG confirmados para Covid-19, segundo data da ocorrência do óbito dos últimos 60 dias. Recife, 2021*



Nota: Dados provisórios, sujeitos a alterações por limpeza de duplicidades ou correção dos registros. Exportados em 16/07/2021 às 07h e 53min (Notifica-PE).

* SE 28 (11/07/2021 a 17/07/2021): dados correspondentes ao dia 11 a 15/07/2021

DISTRIBUIÇÃO ESPACIAL DOS CASOS DE SRAG E ÓBITOS CONFIRMADOS PARA COVID-19

Figura 19. Distribuição espacial dos casos de SRAG confirmados para Covid-19, segundo bairro de residência. Recife, 2021

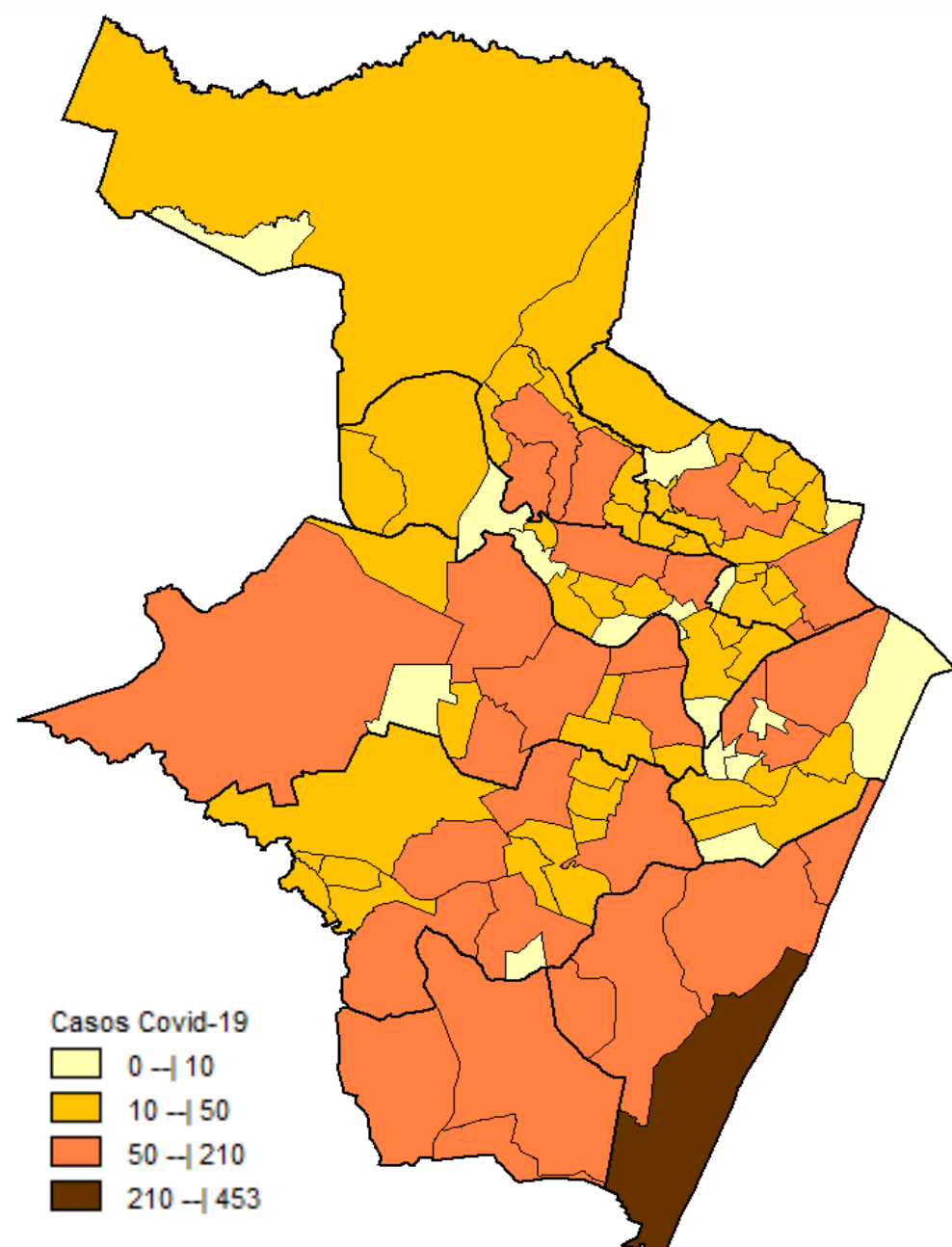
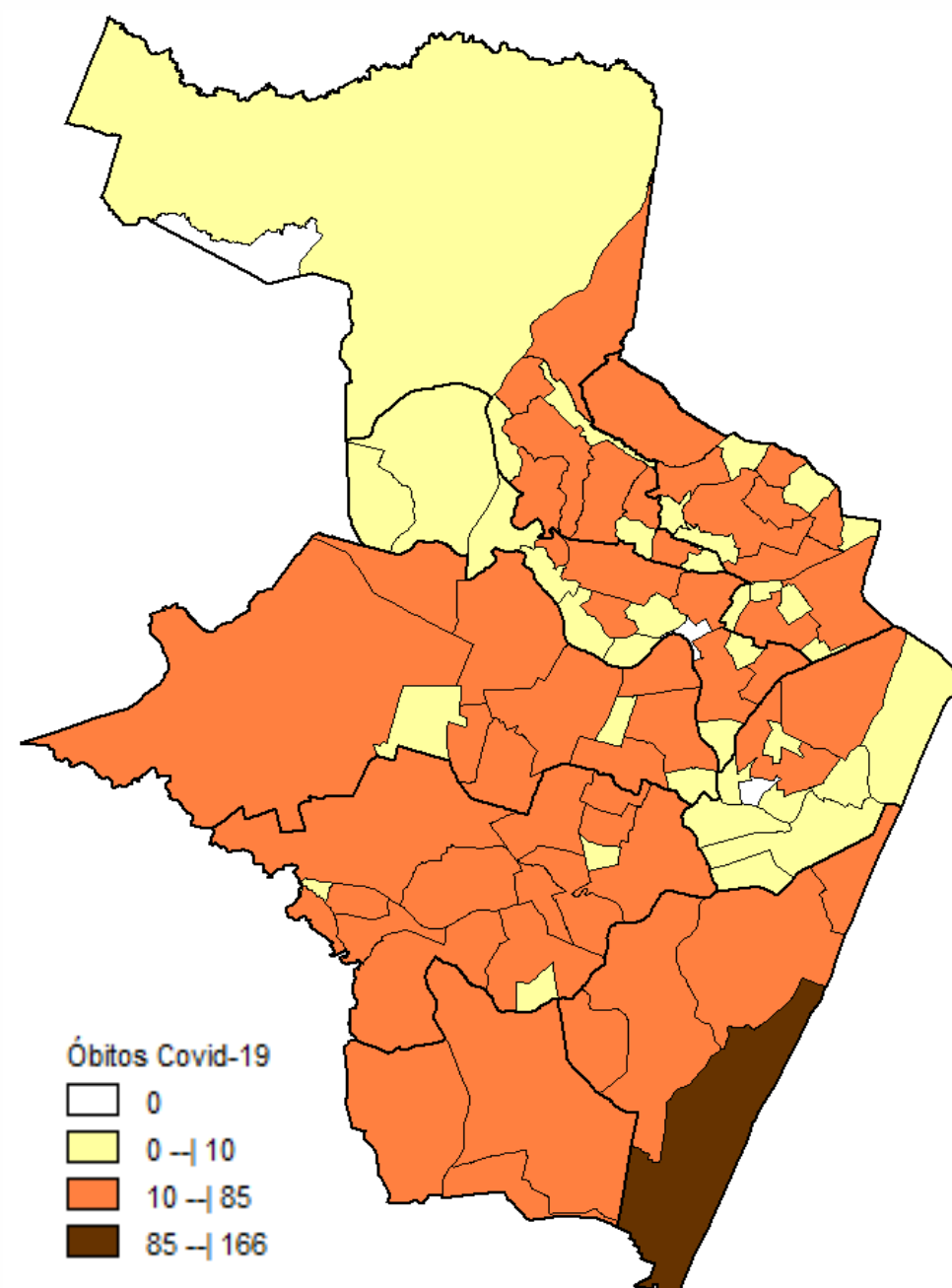


Figura 20. Distribuição espacial dos óbitos de SRAG confirmados para Covid-19, segundo bairro de residência. Recife, 2021



Nota: Dados provisórios, sujeitos a alterações por limpeza de duplicidades ou correção dos registros. Exportados em 16/07/2021 às 07h e 53min (Notifica-PE).
*Ano de 2021: dados correspondentes aos casos notificados entre os dias 01/01 a 15/07/2021

DISTRIBUIÇÃO DE CASOS CONFIRMADOS DE COVID 19, SEGUNDO DISTRITO SANITÁRIO E BAIRROS

Tabela 3. Casos de SRAG e óbitos confirmados para Covid-19, segundo DS e bairro de residência. Recife, 2021*

DISTRITO SANITÁRIO/BAIRRO	SRAG		Óbitos		DISTRITO SANITÁRIO/BAIRRO	SRAG		Óbitos	
	N	%	N	%		N	%	N	%
DS I	294	5,9	107	5,5	Engenho do Meio	26	0,5	13	0,7
Boa Vista	67	1,3	25	1,3	Ilha do Retiro	12	0,2	4	0,2
Cabanga	2	0,0	1	0,1	Iputinga	151	3,0	61	3,1
Coelhos	19	0,4	9	0,5	Madalena	74	1,5	23	1,2
Ilha do Leite	2	0,0	0	0,0	Prado	45	0,9	18	0,9
Ilha Joana Bezerra	30	0,6	10	0,5	Torre	64	1,3	23	1,2
Paissandu	9	0,2	3	0,2	Torroes	78	1,6	33	1,7
Recife	9	0,2	3	0,2	Varzea	207	4,1	83	4,3
Santo Amaro	120	2,4	41	2,1	Zumbi	17	0,3	7	0,4
Santo Antonio	11	0,2	5	0,3	DS V	780	15,6	371	19,1
Sao Jose	17	0,3	7	0,4	Afogados	95	1,9	43	2,2
Soledade	8	0,2	3	0,2	Areias	109	2,2	52	2,7
DS II	697	13,9	293	15,1	Barro	84	1,7	43	2,2
Agua Fria	106	2,1	46	2,4	Bongi	27	0,5	11	0,6
Alto Santa Teresinha	14	0,3	5	0,3	Cacote	10	0,2	4	0,2
Arruda	44	0,9	20	1,0	Coqueiral	27	0,5	14	0,7
Beberibe	29	0,6	6	0,3	Curado	30	0,6	14	0,7
Bomba do Hemeterio	25	0,5	10	0,5	Estancia	34	0,7	11	0,6
Cajueiro	29	0,6	10	0,5	Jardim São Paulo	97	1,9	47	2,4
Campina do Barreto	39	0,8	14	0,7	Jiquia	30	0,6	11	0,6
Campo Grande	105	2,1	54	2,8	Mangueira	17	0,3	7	0,4
Dois Unidos	48	1,0	42	2,2	Mustardinha	31	0,6	19	1,0
Encruzilhada	41	0,8	18	0,9	San Martin	106	2,1	53	2,7
Fundao	15	0,3	18	0,9	Sancho	27	0,5	14	0,7
Hipodromo	44	0,9	8	0,4	Tejipio	37	0,7	20	1,0
Linha do Tiro	6	0,1	18	0,9	Totó	19	0,4	8	0,4
Peixinhos	6	0,1	3	0,2	DS VI	867	17,3	333	17,2
Ponto de Parada	32	0,6	2	0,1	Boa Viagem	453	9,1	166	8,6
Porto da Madeira	22	0,4	13	0,7	Brasilia Teimosa	56	1,1	23	1,2
Rosarinho	3	0,1	4	0,2	Imbiribeira	171	3,4	62	3,2
Torreao	89	1,8	2	0,1	Ipsep	104	2,1	48	2,5
DS III	452	9,0	163	8,4	Pina	83	1,7	34	1,8
Aflitos	18	0,4	4	0,2	DS VII	531	10,6	175	9,0
Alto do Mandu	25	0,5	11	0,6	Alto Jose Bonifacio	34	0,7	12	0,6
Apipucos	6	0,1	2	0,1	Alto Jose do Pinho	34	0,7	15	0,8
Casa Amarela	134	2,7	59	3,0	Brejo da Guabiraba	38	0,8	14	0,7
Casa Forte	30	0,6	13	0,7	Brejo de Beberibe	16	0,3	4	0,2
Derby	10	0,2	3	0,2	Corrego do Jenipapo	33	0,7	9	0,5
Dois Irmaos	11	0,2	2	0,1	Guabiraba	18	0,4	9	0,5
Espinheiro	50	1,0	21	1,1	Macaxeira	71	1,4	21	1,1
Gracas	44	0,9	15	0,8	Mangabeira	15	0,3	4	0,2
Jaqueira	8	0,2	0	0,0	Morro da Conceicao	20	0,4	8	0,4
Monteiro	8	0,2	4	0,2	Nova Descoberta	123	2,5	39	2,0
Parnamirim	24	0,5	6	0,3	Passarinho	42	0,8	11	0,6
Poço	12	0,2	2	0,1	Pau Ferro ²	0	0,0	0	0,0
Santana	8	0,2	1	0,1	Vasco da Gama	87	1,7	29	1,5
Sitio dos Pintos	12	0,2	5	0,3	DS VIII	425	8,5	161	8,3
Tamarineira	52	1,0	15	0,8	Cohab	169	3,4	63	3,2
DS IV	852	17,0	328	16,9	Ibura	184	3,7	69	3,6
Caxanga	38	0,8	13	0,7	Jordao	72	1,4	29	1,5
Cidade Universitaria	10	0,2	6	0,3	Ign	107	2,1	10	0,5
Cordeiro	130	2,6	44	2,3	Total	5005	100,0	1941	100,0

Nota: Dados provisórios, sujeitos a alterações por limpeza de duplicidades ou correção dos registros. Exportados em 16/07/2021 às 07h e 53min (Notifica-PE).

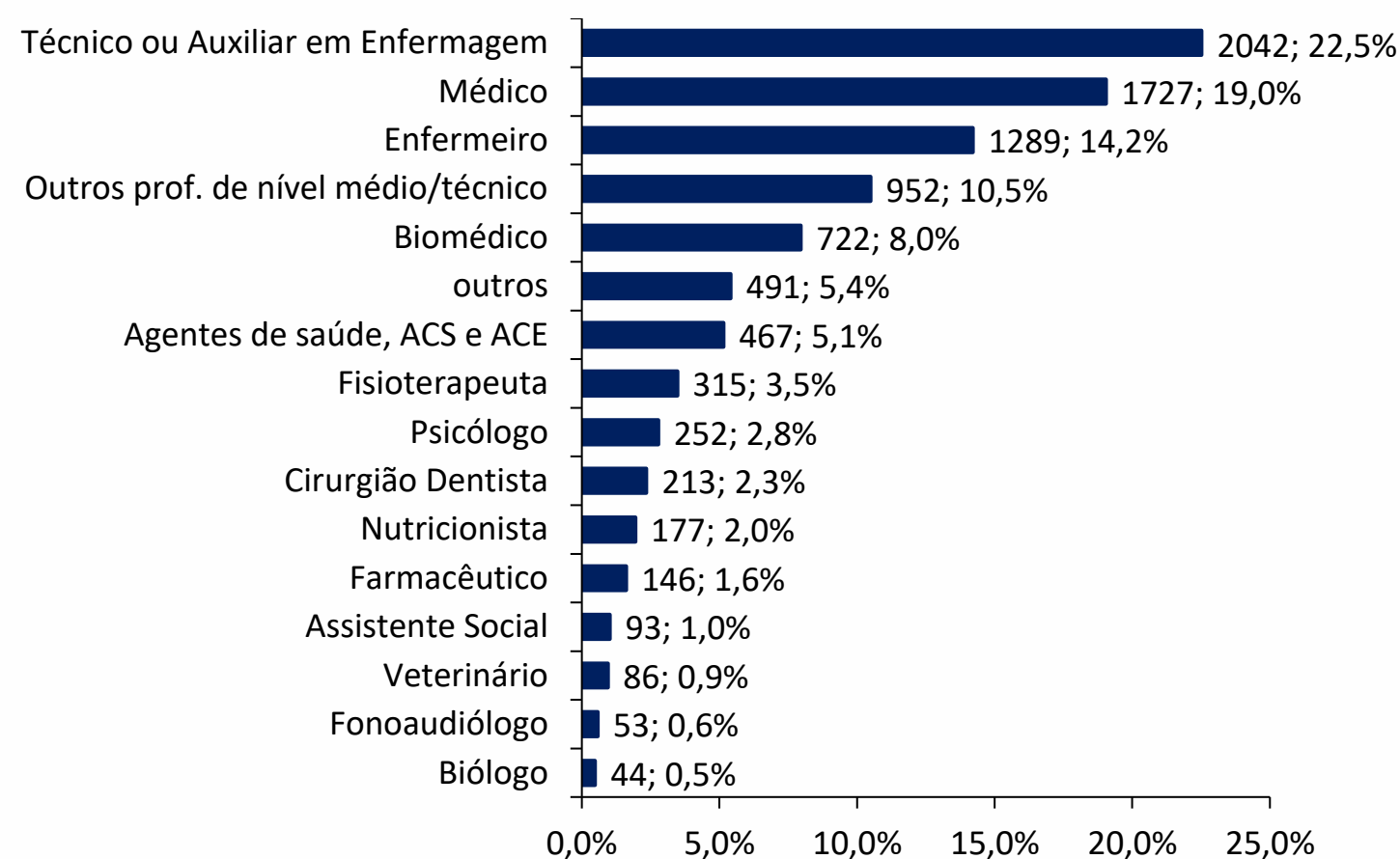
*Ano de 2021: dados correspondentes aos casos notificados entre os dias 01/01 a 15/07/2021

PERFIL DE CASOS LEVES NOTIFICADOS PARA COVID-19 EM PROFISSIONAIS DE SAÚDE (N=29.224)

Figura 21. Número e proporção de casos leves em profissionais de saúde notificados para Covid-19, segundo classificação final. Recife, 2020-2021

Classificação Final	N	%
Confirmado	9069	31,0
Descartado	16071	55,0
Em investigação	3881	13,3
Inconclusivo	203	0,7
Total	29224	100,0

Figura 22. Proporção de casos leves em profissionais de saúde confirmados para Covid-19, segundo categoria profissional. Recife, 2020-2021



LEITOS MUNICIPAIS PARA PACIENTES COM COVID-19

	EM FUNCIONAMENTO	OCUPADOS
	UTI	112
ENFERMARIA	21	7
SALA VERMELHA	21	7
LEITOS DE OBSERVAÇÃO	48	2
TOTAL	202	66

ATENDIMENTOS DO SAMU 192 PARA CAUSAS RESPIRATÓRIAS

O Samu Metropolitano do Recife registrou, na última quarta-feira (14), **37** chamados por causas respiratórias, que resultaram em **30** acionamentos de ambulâncias para prestar socorro a pacientes com suspeita de covid-19.

* O Samu não tem expediente administrativo aos feriados e fins de semana, por isso, os dados serão atualizados no próximo dia útil.

SANITIZAÇÃO

Foram realizadas **200.845** visitas para sanitização de espaços públicos. Diariamente, mais de 130 profissionais da Vigilância Ambiental do Recife promovem a desinfecção de cerca de 600 locais de grande fluxo de pessoas, como equipamentos de saúde e de assistência social; mais de 350 paradas de ônibus, terminais integrados de passageiros e estações de BRT; a sede da Prefeitura, mercados públicos, agências da Caixa Econômica Federal, locais de distribuição de cestas básicas e outros pontos que possam gerar aglomerações. Foram empregados, até hoje, **802.961** litros da solução desinfetante com ação viricida de alto nível, cujo efeito tem início em até cinco minutos e o efeito residual atua por 24 horas.

AFASTAMENTO DE PROFISSIONAIS DE SAÚDE

Nesta sexta-feira (16), estão afastados **11** profissionais de saúde da rede municipal por suspeita ou confirmação de covid-19, desses sendo três médicos, dois enfermeiros, dois técnicos em enfermagem e dois auxiliares de enfermagem da Secretaria de Saúde (Sesau) do Recife.

Para outras informações sobre a pandemia no Recife:

<https://novocoronavirus.recife.pe.gov.br>.