

BOLETIM INFORMATIVO NOVO CORONAVÍRUS COVID-19

SECRETARIA DE SAÚDE DO RECIFE



Data de Emissão: 16/12/2020

RESUMO EPIDEMIOLÓGICO DA COVID-19 NO RECIFE

Nesta quarta-feira (16), o Recife confirmou **320** novos casos da covid-19, sendo 304 leves e 16 de srag. Também foram confirmadas, laboratorialmente, **duas** novas mortes, ambas mulheres, ocorridas em 20 de novembro e 10 de dezembro. As pacientes que foram a óbito tinham 76 e 82 anos. Assim, o município totaliza **45.196** casos confirmados da covid-19, sendo 35.665 casos leves da doença e 9.531 casos de srag. Destes últimos, **2.601** evoluíram para o óbito. Além disso, o boletim aponta um total de **41.706** pacientes já recuperados da doença.

PANORAMA COVID-19

Mundo 74.449.203 CONTAMINADOS	1.653.299 ÓBITOS	52.229.027 RECUPERADOS
Brasil 7.040.608 CONTAMINADOS	183.735 ÓBITOS	6.132.683 RECUPERADOS
Pernambuco 201.851 CONTAMINADOS	9.339 ÓBITOS	175.215 RECUPERADOS
Recife 45.196 CONTAMINADOS	2.601 ÓBITOS	41.706 RECUPERADOS

FONTES: Worldometer, Ministério da Saúde, Secretaria de Saúde do Estado de Pernambuco e Secretaria de Saúde do Recife

ATUALIZAÇÃO
16/12/2020, 19h



PERFIL DE SRAG DOS CASOS CONFIRMADOS PARA COVID-19

Foram confirmados **9.531** casos de SRAG para COVID-19 distribuídos em todos os distritos sanitários e em 94 bairros, destes **2.601** evoluíram para o óbito. Em relação aos distritos sanitários (DS), destacaram-se o IV com **18,7%**, o VI com **15,9%** e o V com **14,9%** dos casos confirmados (Tabela 1).

Tabela 1. Casos confirmados de COVID-19, segundo DS e bairro de residência. Recife, 2020.

DISTRITO SANITÁRIO/BAIRRO	Confirmados		Óbitos
	N	%	N
DS I	579	6,1	152
Boa Vista	137	1,4	32
Cabanga	9	0,1	1
Coelhos	51	0,5	20
Ilha do Leite	22	0,2	4
Ilha Joana Bezerra	75	0,8	18
Paissandu	17	0,2	3
Recife	4	0,0	0
Santo Amaro	194	2,0	56
Santo Antonio	11	0,1	1
Sao Jose	43	0,5	14
Soledade	16	0,2	3
DS II	1378	14,5	417
Agua Fria	256	2,7	88
Alto Santa Teresinha	27	0,3	10
Arruda	102	1,1	30
Beberibe	48	0,5	21
Bomba do Hemeterio	60	0,6	20
Cajueiro	61	0,6	23
Campina do Barreto	59	0,6	17
Campo Grande	192	2,0	50
Dois Unidos	186	2,0	68
Encruzilhada	114	1,2	20
Fundao	37	0,4	10
Hipodromo	18	0,2	5
Linha do Tiro	77	0,8	26
Peixinhos	9	0,1	2
Ponto de Parada	9	0,1	3
Porto da Madeira	32	0,3	11
Rosarinho	79	0,8	9
Torreao	12	0,1	4
DS III	1062	11,1	190
Aflitos	42	0,4	5
Alto do Mandu	26	0,3	6
Apipucos	40	0,4	1
Casa Amarela	262	2,7	62
Casa Forte	94	1,0	17
Derby	27	0,3	2
Dois Irmaos	21	0,2	6
Espinheiro	107	1,1	24
Gracas	149	1,6	15
Jaqueira	22	0,2	6
Monteiro	21	0,2	6
Parnamirim	62	0,7	5
Poço	40	0,4	5
Santana	22	0,2	5
Sitio dos Pintos	19	0,2	6
Tamarineira	108	1,1	19

BOLETIM INFORMATIVO NOVO CORONAVÍRUS

COVID-19

SECRETARIA DE SAÚDE DO RECIFE



PREFEITURA DO
RECIFE

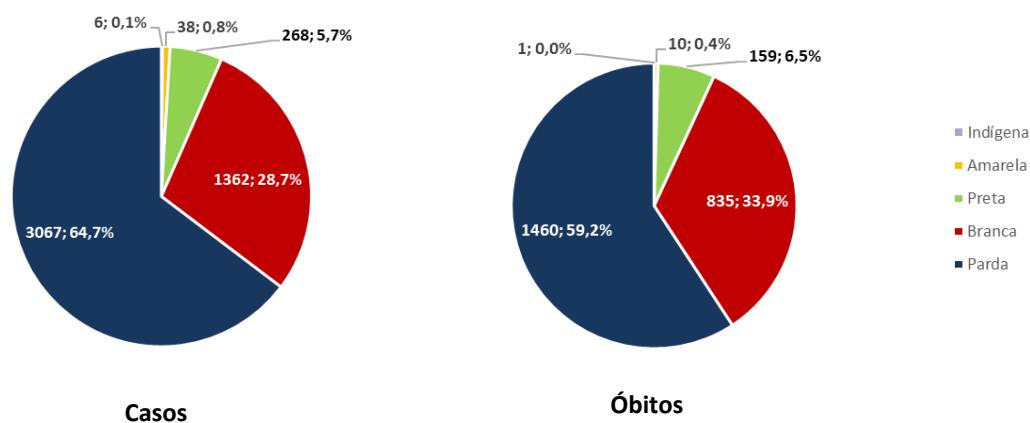
DISTRITO SANITÁRIO/BAIRRO	Confirmados		Óbitos
	N	%	N
DS IV	1787	18,7	429
Caxanga	62	0,7	15
Cidade Universitaria	12	0,1	4
Cordeiro	251	2,6	66
Engenho do Meio	68	0,7	20
Ilha do Retiro	34	0,4	4
Iputinga	316	3,3	81
Madalena	237	2,5	32
Prado	71	0,7	20
Torre	162	1,7	34
Torroes	164	1,7	48
Varzea	375	3,9	94
Zumbi	35	0,4	11
DS V	1420	14,9	495
Afogados	193	2,0	77
Areias	186	2,0	55
Barro	93	1,0	38
Bongi	68	0,7	22
Cacote	25	0,3	8
Coqueiral	53	0,6	24
Curado	71	0,7	22
Estancia	51	0,5	19
Jardim São Paulo	194	2,0	61
Jiquia	43	0,5	13
Mangueira	52	0,5	22
Mustardinha	55	0,6	25
San Martin	163	1,7	47
Sancho	59	0,6	14
Tejipio	82	0,9	32
Totó	32	0,3	16
DS VI	1514	15,9	359
Boa Viagem	860	9,0	169
Brasilia Teimosa	94	1,0	33
Imbiribeira	260	2,7	64
Ipsep	138	1,4	44
Pina	162	1,7	49
DS VII	900	9,4	300
Alto Jose Bonifacio	57	0,6	21
Alto Jose do Pinho	65	0,7	19
Brejo da Guabiraba	49	0,5	15
Brejo de Beberibe	34	0,4	16
Corrego do Jenipapo	45	0,5	17
Guabiraba	35	0,4	8
Macaxeira	95	1,0	24
Mangabeira	27	0,3	7
Morro da Conceicao	42	0,4	14
Nova Descoberta	192	2,0	70
Passarinho	79	0,8	19
Pau Ferro ²	1	0,0	0
Vasco da Gama	179	1,9	70
DS VIII	801	8,4	258
Cohab	333	3,5	112
Ibura	352	3,7	110
Jordao	116	1,2	36
Ign	90	0,9	1
Total	9531	100,0	2601

Fonte: Sesau Recife/Devs/Gevepi/Formsus

Nota: Dados provisórios sujeitos à alteração, dados de 15/12/2020.

Em relação ao sexo, destaca-se o feminino (**51,8%**) para casos e o masculino (**51,7%**) para os óbitos. Para a raça/cor, **70,3%** e **65,7%** dos casos e óbitos, respectivamente, são em negros. Destacam-se as faixas etárias de 50 a 59 anos com **17,2%** e de 40 a 49 com **16,9%** para os casos confirmados e as de 80 anos e mais e 70 a 79 anos, com **29,6%** e **23,9%** para os óbitos, respectivamente (Figura 1 e Tabela 2).

Figura 1. Número e proporção de casos confirmados e de óbitos de COVID -19, segundo raça/cor. Recife, 2020.



Fonte: Sesau Recife/Devs/Gevepi/Formsus

Nota 1: Dados provisórios sujeitos à alteração, dados de 15/12/2020

Nota 2: 4.790 (50,3%) casos confirmados e 136 (5,2%) dos óbitos confirmados com raça/cor ignorada ou em branco

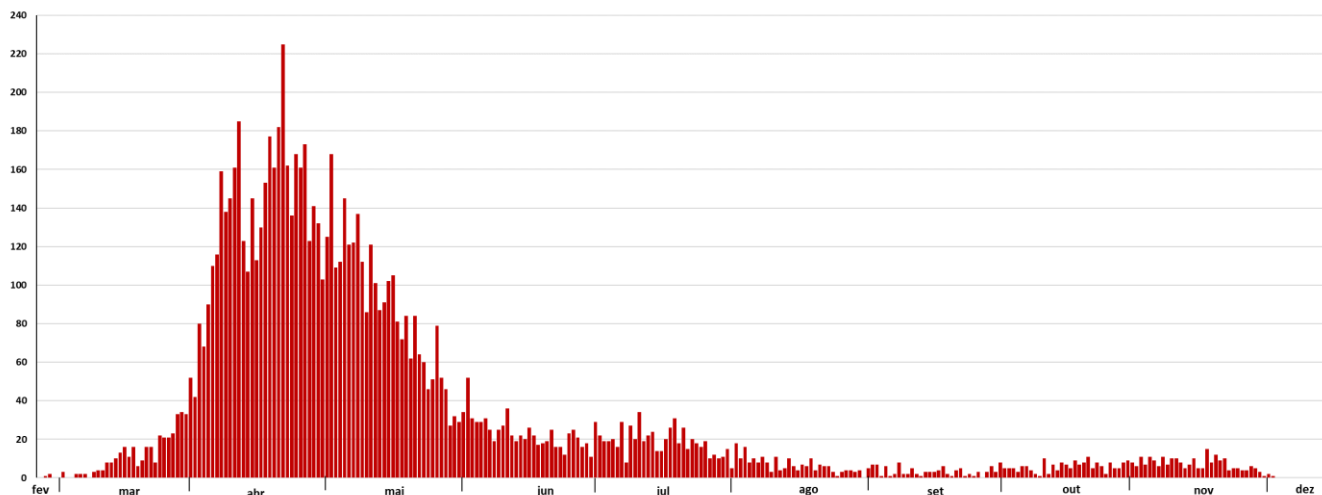
Tabela 2. Número e proporção de casos de SRAG confirmados para COVID -19, segundo faixa etária. Recife, 2020.

Faixa Etária	Confirmados		Óbitos	
	N	%	N	%
0 a 9 anos	195	2,0	11	0,4
10 a 19 anos	101	1,1	10	0,4
20 a 29 anos	646	6,8	25	1,0
30 a 39 anos	1451	15,2	71	2,7
40 a 49 anos	1611	16,9	142	5,5
50 a 59 anos	1642	17,2	343	13,2
60 a 69 anos	1477	15,5	606	23,3
70 a 79 anos	1223	12,8	622	23,9
80 anos e mais	1185	12,4	771	29,6
Total	9531	100,0	2601	100,0

Fonte: Sesau Recife/Devs/Gevepi/Formsus

Nota: Dados provisórios sujeitos à alteração, dados de 15/12/2020

Figura 2. Número de casos de SRAG confirmados para COVID-19, segundo data de início dos sintomas. Recife, 2020.



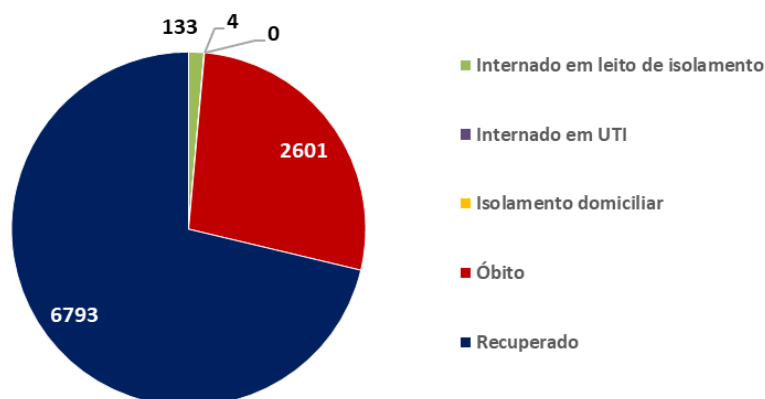
Fonte: Sesau Recife/Devs/Gevepi/Formsus

Nota 1: Dados provisórios sujeitos à alteração, dados de 15/12/2020

Nota 2: 272 casos confirmados com data de início dos sintomas ignorada

Dos casos graves, nenhum caso se encontra em isolamento domiciliar, **6.793 (71,3%)** já se recuperaram da doença, **137 (1,4%)** estão internados tanto na rede pública quanto na privada (**133 em leitos de enfermaria e 04 em leito de UTI**) e **2.601 (27,3%)** evoluíram para óbito.

Figura 3. Número de casos confirmados de SRAG para COVID-19, segundo evolução. Recife, 2020.



Fonte: Sesau Recife/Devs/Gevepi/Formsus

Nota: Dados provisórios sujeitos à alteração, dados de 15/12/2020

Tabela 3. Número e proporção de casos de SRAG descartados para COVID-19, segundo vírus respiratório identificado. Recife, 2020.

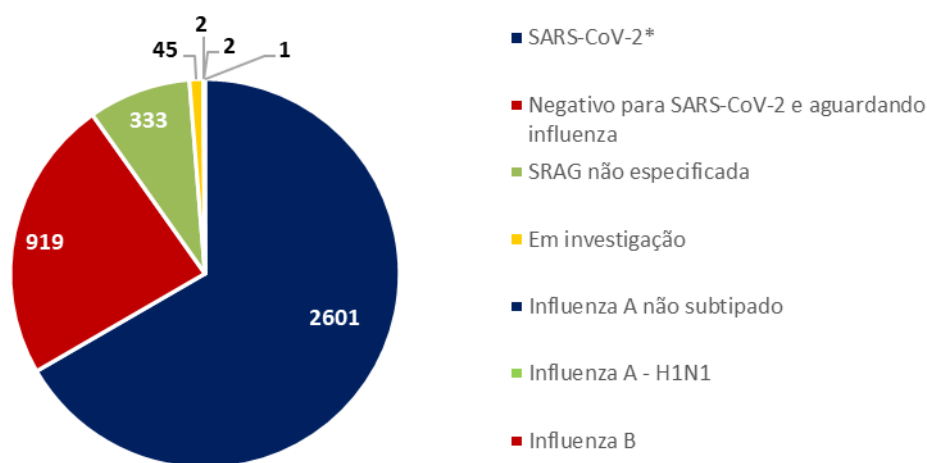
Vírus	N	%
Influenza A não subtipado	56	44,4
Influenza B	33	26,2
Influenza A H1N1	23	18,3
Influenza A e B	3	2,4
Outros vírus respiratórios	6	4,8
Outros Coronavírus	2	1,6
Rinovírus	3	2,4
Total	126	100,0

Fonte: Sesau Recife/Devs/Gevepi/Formsus

Nota: Dados provisórios sujeitos à alteração, dados de 15/12/2020

Foram notificados **3.903** casos de SRAG que evoluíram para óbito, destes **2.601** foram confirmados para SARS-CoV-2 (Figura 4).

Figura 4. Número de casos de SRAG com evolução para óbito, segundo vírus respiratório identificado. Recife, 2020.



Fonte: Sesau Recife/Devs/Gevepi/Formsus

Nota 1: Dados provisórios sujeitos à alteração, dados de 15/12/2020

Nota 2: Dois óbitos foram co-infecção sendo um com Influenza A e outro com Influenza A e Influenza B

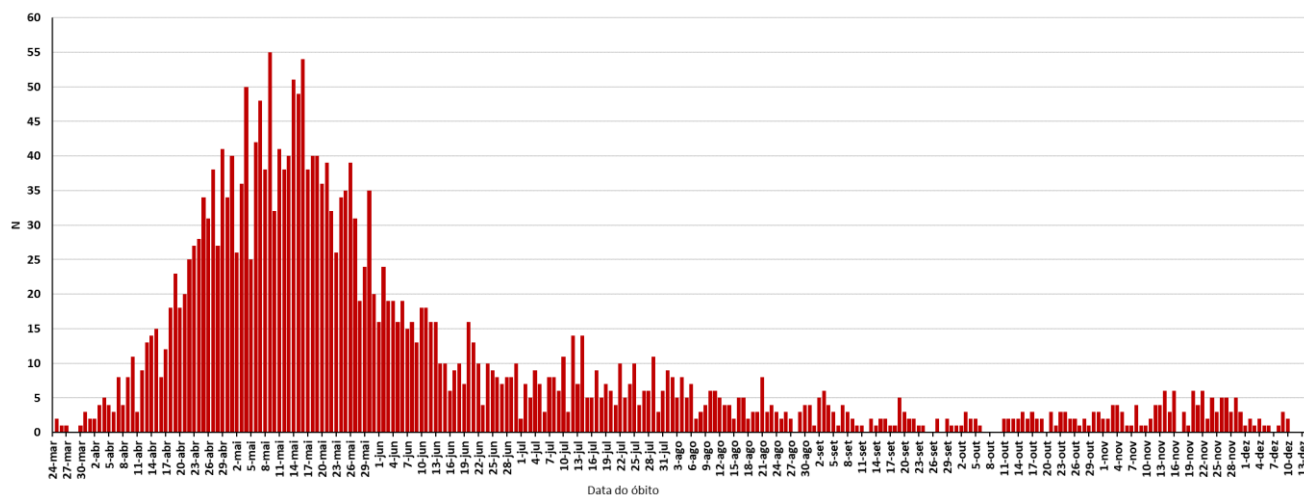
BOLETIM INFORMATIVO NOVO CORONAVÍRUS COVID-19

SECRETARIA DE SAÚDE DO RECIFE



PREFEITURA DO
RECIFE

Figura 5. Número de óbitos de SRAG confirmados para COVID-19, segundo data do óbito. Recife, 2020



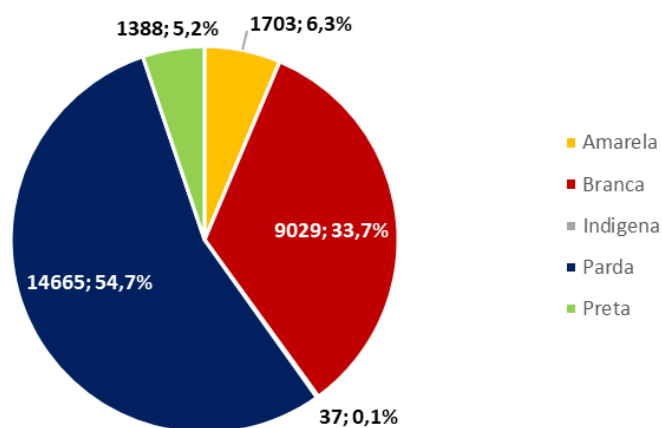
Fonte: Sesau Recife/Devs/Gevepi/Formsus

Nota: Dados provisórios sujeitos à alteração, dados de 15/12/2020

PERFIL DOS CASOS LEVES CONFIRMADOS PARA COVID-19

Em relação aos casos leves da doença, foram confirmados **35.665** casos: **57,3%** são do sexo feminino e **42,7%** do masculino; **59,9%** são negros e **40,1%** são não-negros e **34.913** já estão recuperados. Destacam-se as faixas etárias de 30 a 39 anos com **26,1 %** e a de 40 a 49 anos com **23,0%** (Figura 6 e Tabela 4).

Figura 6. Número e proporção de casos leves confirmados de COVID -19, segundo raça/cor. Recife, 2020.



Fonte: Sesau Recife/Devs/Gevepi/e-SUS VE
Nota 1: Dados provisórios sujeitos à alteração, dados de 16/12/2020
Nota 2: 8.843 (24,8%) casos confirmados com raça/cor ignorada ou em branco

Tabela 4. Número e proporção de casos leves confirmados de COVID-19, segundo faixa etária. Recife, 2020.

Faixa Etária	N	%
0 a 9 anos	684	1,9
10 a 19 anos	1218	3,4
20 a 29 anos	5738	16,1
30 a 39 anos	9297	26,1
40 a 49 anos	8194	23,0
50 a 59 anos	5628	15,8
60 a 69 anos	2992	8,4
70 a 79 anos	1222	3,4
80 anos e mais	638	1,8
IGN	54	0,2
Total	35665	100,0

Fonte: Sesau Recife/Devs/Gevepi/e-SUS VE
Nota: Dados provisórios sujeitos à alteração, dados de 16/12/2020

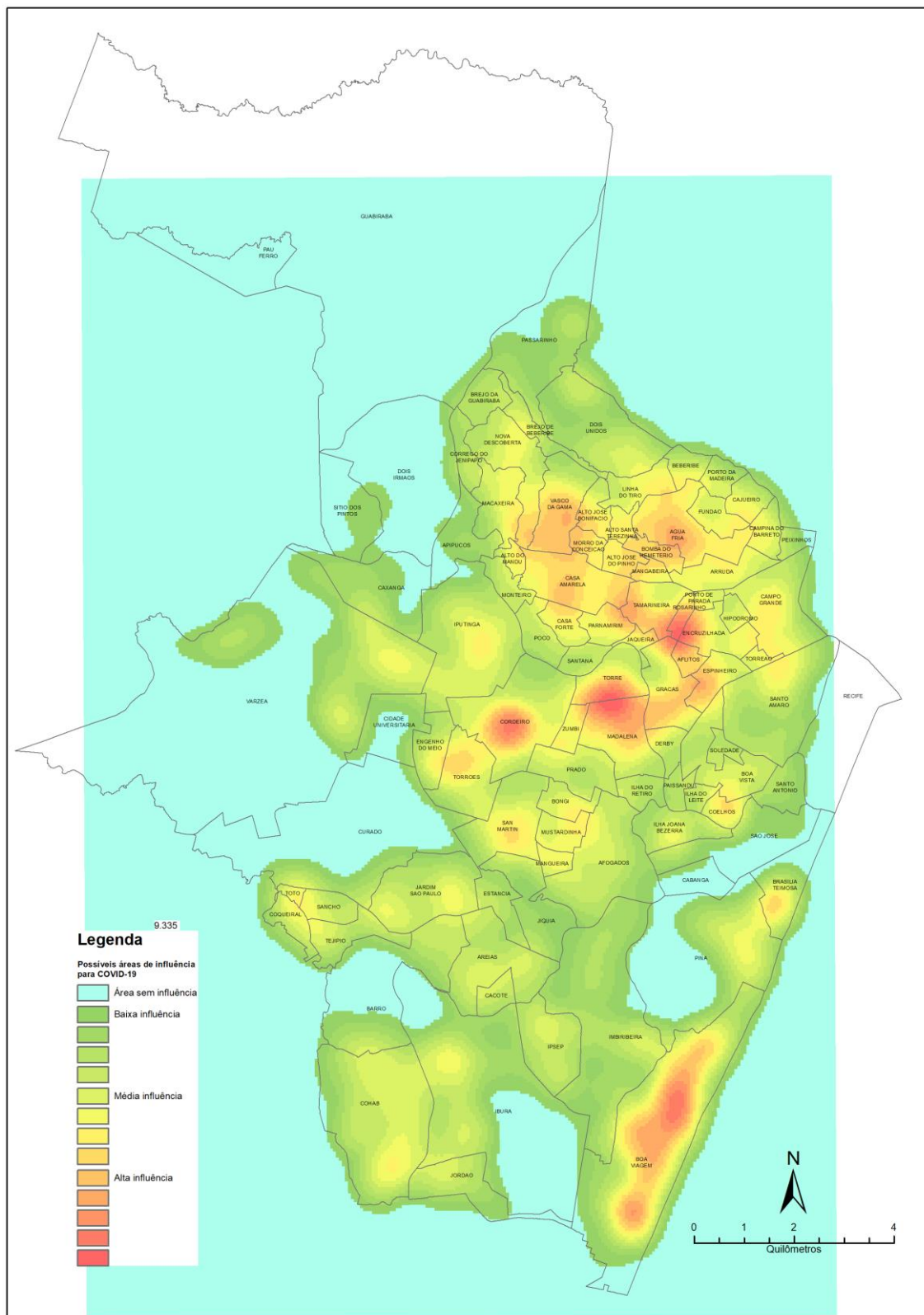
BOLETIM INFORMATIVO NOVO CORONAVÍRUS COVID-19

SECRETARIA DE SAÚDE DO RECIFE



PREFEITURA DO
RECIFE

DISTRIBUIÇÃO DOS CASOS DE COVID-19 NO RECIFE



BOLETIM INFORMATIVO NOVO CORONAVÍRUS

COVID-19

SECRETARIA DE SAÚDE DO RECIFE



PREFEITURA DO
RECIFE

LEITOS MUNICIPAIS PARA PACIENTES COM COVID-19

 PLANO MUNICIPAL DE CONTINGÊNCIA COVID-19 #juntospelavida		
	EM FUNCIONAMENTO	OCUPADOS
UTI	120	90
ENFERMARIA	142	86
TOTAL	262	176

ATENDIMENTOS DO SAMU 192 PARA CAUSAS RESPIRATÓRIAS

O Samu Metropolitano do Recife registrou, na última terça-feira (15), **19** chamados por causas respiratórias, que resultaram em **16** acionamentos de ambulâncias para prestar socorro a pacientes com suspeita de covid-19.

SANITIZAÇÃO

Foram realizadas **142.755** visitas para sanitização de espaços públicos. Diariamente, mais de **130** profissionais da Vigilância Ambiental do Recife promovem a desinfecção de cerca de **600** locais de grande fluxo de pessoas, como equipamentos de saúde e de assistência social; mais de 350 paradas de ônibus, terminais integrados de passageiros e estações de BRT; a sede da Prefeitura, mercados públicos, agências da Caixa Econômica Federal, locais de distribuição de cestas básicas e outros pontos que possam gerar aglomerações. Foram empregados, até hoje, **698.275** litros da solução desinfetante com ação viricida de alto nível, cujo efeito tem início em até cinco minutos e o efeito residual atua por 24 horas.

AFASTAMENTO DE PROFISSIONAIS DE SAÚDE

Nesta quarta-feira (16), estão afastados **35** profissionais de saúde da rede municipal por suspeita ou confirmação de covid-19, desses sendo 12 médicos, nove enfermeiros, seis técnicos em enfermagem e cinco auxiliares de enfermagem da Secretaria de Saúde (Sesau) do Recife.

Para outras informações sobre a pandemia no Recife: <https://novocoronavirus.recife.pe.gov.br/>.