

Data de Emissão: 17/01/2021

RESUMO EPIDEMIOLÓGICO DA COVID-19 NO RECIFE

Neste domingo (17), o Recife confirmou **193** novos casos da covid-19, sendo 164 leves e 29 casos de srag. Também foram confirmadas, laboratorialmente, **17** novas mortes, sendo oito mulheres e nove homens, ocorridas entre 11 de novembro de 2020 e 14 de janeiro de 2021. Os pacientes que foram a óbito tinham idades entre 38 e 96 anos. Assim, o município totaliza **54.960** casos confirmados da covid-19, sendo 44.873 casos leves da doença e 9.987 casos de srag. Destes últimos, **2.825** evoluíram para o óbito. Além disso, o boletim aponta um total de **50.995** pacientes já recuperados da doença.

PANORAMA COVID-19

Mundo 95.385.228 CONTAMINADOS	2.037.739 ÓBITOS	68.063.877 RECUPERADOS
Brasil 8.488.099 CONTAMINADOS	209.847 ÓBITOS	7.411.654 RECUPERADOS
Pernambuco 241.087 CONTAMINADOS	10.020 ÓBITOS	205.719 RECUPERADOS
Recife 54.960 CONTAMINADOS	2.825 ÓBITOS	50.995 RECUPERADOS

FONTES: Worldometer, Ministério da Saúde, Secretaria de Saúde do Estado de Pernambuco e Secretaria de Saúde do Recife

ATUALIZAÇÃO
17/01/2021, 19h

ANÚNCIOS DO DIA

Prefeitura do Recife inaugura Sala de Situação e inicia processo para contratação de até 745 profissionais de saúde para vacinação contra covid-19

Como parte da preparação da cidade para a vacinação contra a covid-19, a Prefeitura do Recife iniciou o processo para contratação de até 745 profissionais de saúde para atuar diretamente na imunização dos recifenses. A estratégia faz parte do Plano Recife Vacina e foi anunciada durante reunião de instalação da Sala de Situação do plano, um espaço permanente de monitoramento das ações da vacinação no Recife, agregando todos os órgãos do município ligados à ação. Saiba mais: <http://www2.recife.pe.gov.br/noticias/17/01/2021/joao-campos-instala-sala-de-situacao-e-autoriza-contratacao-de-ate-745>

PERFIL DE SRAG DOS CASOS CONFIRMADOS PARA COVID-19

Foram confirmados **9.987** casos de SRAG para COVID-19 distribuídos em todos os distritos sanitários e em 94 bairros, destes **2.825** evoluíram para o óbito. Em relação aos distritos sanitários (DS), destacaram-se o IV com **18,6%**, o VI com **16,0%** e o V com **14,9%** dos casos confirmados (Tabela 1).

Tabela 1. Casos confirmados de COVID-19, segundo DS e bairro de residência. Recife, 2020-2021

DISTRITO SANITÁRIO/BAIRRO	Confirmados		Óbitos
	N	%	N
DS I	602	6,0	161
Boa Vista	141	1,4	35
Cabanga	11	0,1	2
Coelhos	54	0,5	22
Ilha do Leite	22	0,2	4
Ilha Joana Bezerra	78	0,8	18
Paissandu	17	0,2	3
Recife	4	0,0	0
Santo Amaro	204	2,0	59
Santo Antonio	11	0,1	1
Sao Jose	44	0,4	14
Soledade	16	0,2	3
DS II	1440	14,4	441
Agua Fria	269	2,7	93
Alto Santa Teresinha	30	0,3	11
Arruda	106	1,1	32
Beberibe	50	0,5	22
Bomba do Hemeterio	65	0,7	24
Cajueiro	63	0,6	23
Campina do Barreto	61	0,6	18
Campo Grande	198	2,0	51
Dois Unidos	196	2,0	72
Encruzilhada	119	1,2	22
Fundao	41	0,4	12
Hipodromo	18	0,2	5
Linha do Tiro	79	0,8	26
Peixinhos	9	0,1	2
Ponto de Parada	9	0,1	3
Porto da Madeira	35	0,4	11
Rosarinho	80	0,8	10
Torreao	12	0,1	4
DS III	1098	11,0	207
Aflitos	42	0,4	5
Alto do Mandu	26	0,3	6
Apipucos	40	0,4	1
Casa Amarela	276	2,8	67
Casa Forte	95	1,0	18
Derby	28	0,3	3
Dois Irmaos	22	0,2	6
Espinheiro	109	1,1	26
Gracas	155	1,6	18
Jaqueira	22	0,2	6
Monteiro	21	0,2	7
Parnamirim	66	0,7	6
Poço	41	0,4	7
Santana	23	0,2	5
Sítio dos Pintos	19	0,2	6
Tamarineira	113	1,1	20

BOLETIM INFORMATIVO NOVO CORONAVÍRUS

COVID-19

SECRETARIA DE SAÚDE DO RECIFE

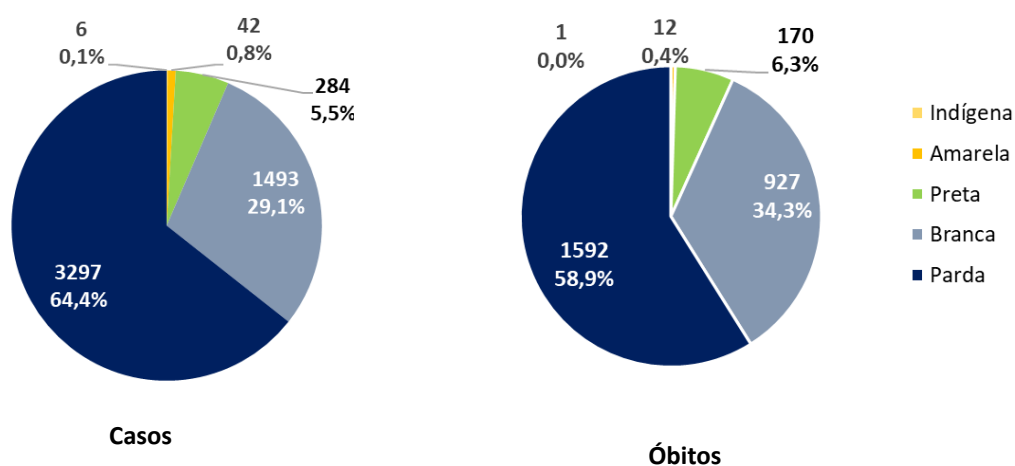
DISTRITO SANITÁRIO/BAIRRO	Confirmados		Óbitos
	N	%	N
DS IV	1862	18,6	469
Caxanga	63	0,6	16
Cidade Universitaria	12	0,1	4
Cordeiro	265	2,7	74
Engenho do Meio	69	0,7	21
Ilha do Retiro	35	0,4	4
Iputinga	328	3,3	87
Madalena	247	2,5	36
Prado	75	0,8	23
Torre	167	1,7	37
Torroes	169	1,7	50
Varzea	395	4,0	105
Zumbi	37	0,4	12
DS V	1487	14,9	527
Afogados	205	2,1	84
Areias	199	2,0	60
Barro	99	1,0	41
Bongi	68	0,7	22
Cacote	25	0,3	8
Coqueiral	55	0,6	24
Curado	73	0,7	23
Estancia	54	0,5	20
Jardim São Paulo	204	2,0	69
Jiquia	46	0,5	14
Mangueira	53	0,5	23
Mustardinha	60	0,6	28
San Martin	169	1,7	49
Sancho	61	0,6	14
Tejipio	83	0,8	32
Totó	33	0,3	16
DS VI	1601	16,0	411
Boa Viagem	907	9,1	196
Brasilia Teimosa	99	1,0	36
Imbiribeira	278	2,8	76
Ipsep	152	1,5	51
Pina	165	1,7	52
DS VII	939	9,4	320
Alto Jose Bonifacio	58	0,6	23
Alto Jose do Pinho	69	0,7	19
Brejo da Guabiraba	52	0,5	17
Brejo de Beberibe	34	0,3	16
Corrego do Jenipapo	47	0,5	19
Guabiraba	36	0,4	8
Macaxeira	99	1,0	26
Mangabeira	28	0,3	8
Morro da Conceicao	42	0,4	14
Nova Descoberta	201	2,0	75
Passarinho	85	0,9	21
Pau Ferro ²	1	0,0	0
Vasco da Gama	187	1,9	74
DS VIII	853	8,5	287
Cohab	352	3,5	123
Ibura	379	3,8	123
Jordao	122	1,2	41
Ign	105	1,1	2
Total	9987	100,0	2825

Fonte: Sesau Recife/Devs/Gevepi/Notifica-PE

Nota: Dados provisórios sujeitos à alteração, dados de 16/01/2021

Em relação ao sexo, destaca-se o feminino (51,7%) para casos e o masculino (51,8%) para os óbitos. Para a raça/cor, 69,9% e 65,2% dos casos e óbitos, respectivamente, são em negros. Destacam-se as faixas etárias de 50 a 59 anos com 17,2% e de 40 a 49 com 16,7% para os casos confirmados e as de 80 anos e mais e 70 a 79 anos, com 29,6% e 24,4% para os óbitos, respectivamente (Figura 1 e Tabela 2).

Figura 1. Número e proporção de casos confirmados e de óbitos de COVID -19, segundo raça/cor. Recife, 2020-2021



Fonte: Sesau Recife/Devs/Gevepi/Notifica-PE

Nota 1: Dados provisórios sujeitos à alteração, dados de 16/01/2021

Nota 2: 4.865 (48,7%) casos confirmados e 123 (4,4%) dos óbitos confirmados com raça/cor ignorada ou em branco

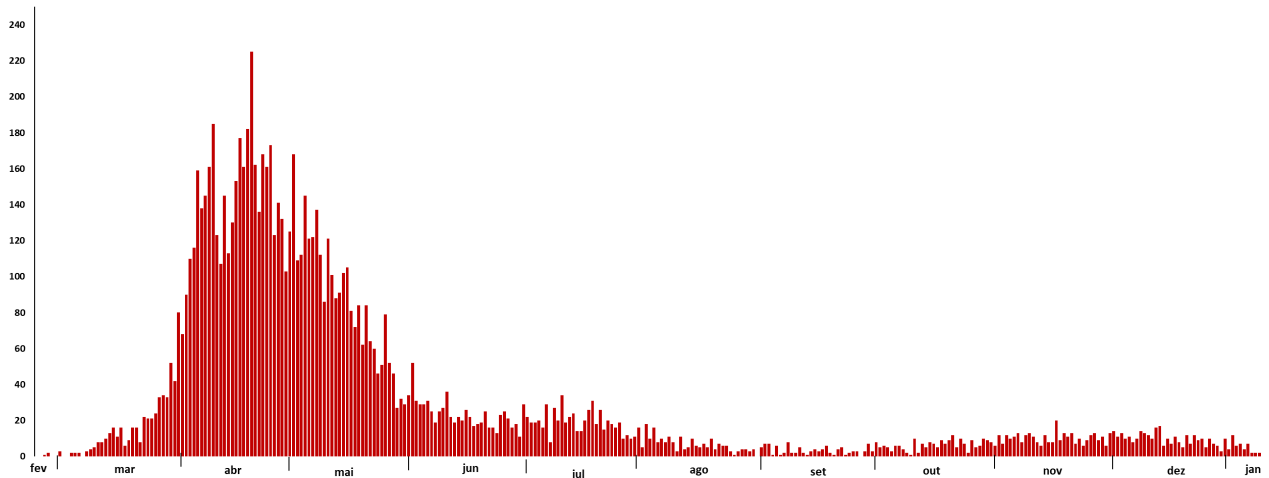
Tabela 2. Número e proporção de casos de SRAG confirmados para COVID -19, segundo faixa etária. Recife, 2020-2021

Faixa Etária	Confirmados		Óbitos	
	N	%	N	%
0 a 9 anos	198	2,0	11	0,4
10 a 19 anos	101	1,0	10	0,4
20 a 29 anos	654	6,5	26	0,9
30 a 39 anos	1478	14,8	78	2,8
40 a 49 anos	1668	16,7	161	5,7
50 a 59 anos	1715	17,2	366	13,0
60 a 69 anos	1580	15,8	650	23,0
70 a 79 anos	1328	13,3	688	24,4
80 anos e mais	1265	12,7	835	29,6
Total	9987	100,0	2825	100,0

Fonte: Sesau Recife/Devs/Gevepi/Notifica-PE

Nota: Dados provisórios sujeitos à alteração, dados de 16/01/2021

Figura 2. Número de casos de SRAG confirmados para COVID-19, segundo data de início dos sintomas. Recife, 2020-2021



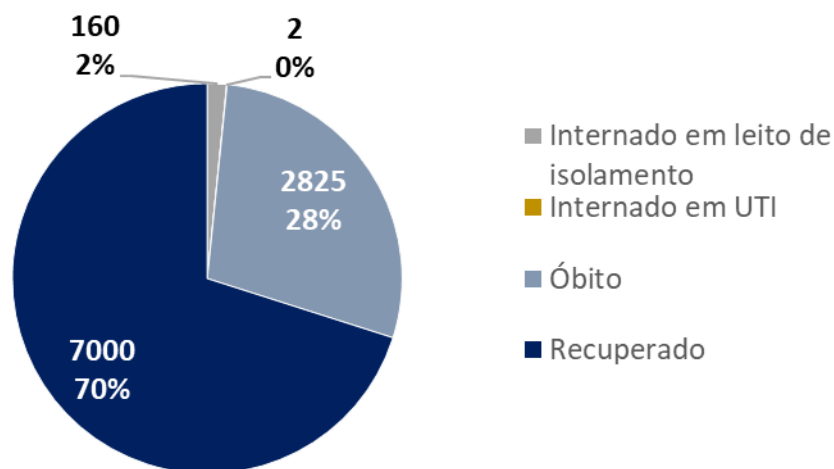
Fonte: Sesau Recife/Devs/Gevepi/Notifica-PE

Nota 1: Dados provisórios sujeitos à alteração, dados de 16/01/2021

Nota 2: 283 casos confirmados com data de início dos sintomas ignorada

Dos casos graves, nenhum caso se encontra em isolamento domiciliar, **7.000 (70,1%)** já se recuperaram da doença, **162 (1,6%)** estão internados tanto na rede pública quanto na privada (**160** em leitos de enfermaria e **02** em leito de UTI) e **2.825 (28,3%)** evoluíram para óbito.

Figura 3. Número de casos confirmados de SRAG para COVID-19, segundo evolução. Recife, 2020-2021



Fonte: Sesau Recife/Devs/Gevepi/Formsus

Nota: Dados provisórios sujeitos à alteração, dados de 16/01/2021

Tabela 3. Número e proporção de casos de SRAG descartados para COVID-19, segundo vírus respiratório identificado. Recife, 2020-2021

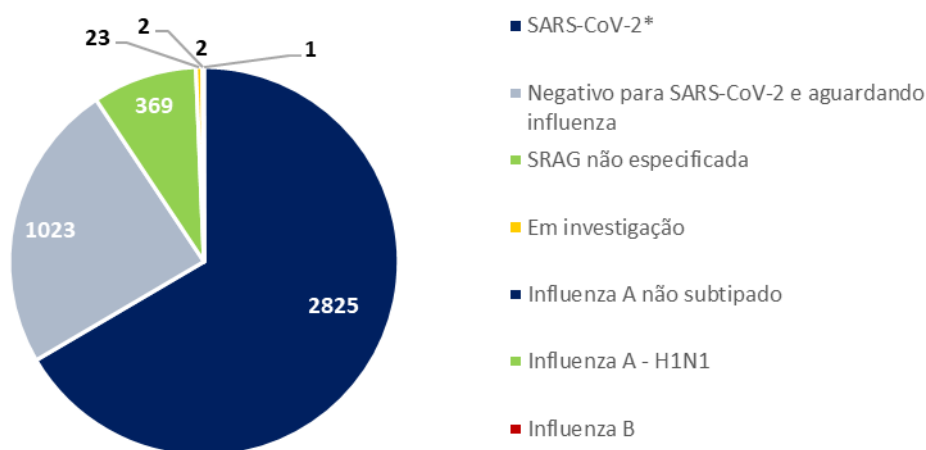
Vírus	N	%
Influenza A não subtipado	56	44,8
Influenza B	33	26,4
Influenza A H1N1	23	18,4
Influenza A e B	3	2,4
Outros vírus respiratórios	5	4,0
Outros Coronavírus	2	1,6
Rinovírus	3	2,4
Total	125	100,0

Fonte: Sesau Recife/Devs/Gevepi/Formsus

Nota: Dados provisórios sujeitos à alteração, dados de 16/01/2021

Foram notificados **4.245** casos de SRAG que evoluíram para óbito, destes **2.825** foram confirmados para SARS-CoV-2 (Figura 4).

Figura 4. Número de casos de SRAG com evolução para óbito, segundo vírus respiratório identificado. Recife, 2020 e 2021

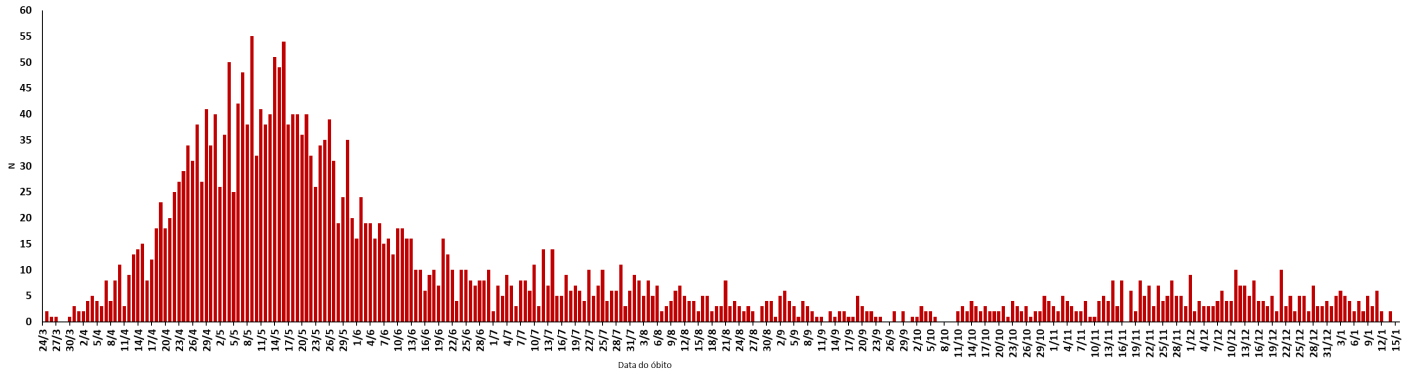


Fonte: Sesau Recife/Devs/Gevepi/Formsus

Nota 1: Dados provisórios sujeitos à alteração, dados de 16/01/2021

Nota 2: Dois óbitos foram co-infecção sendo um com Influenza A e outro com Influenza A e Influenza B

Figura 5. Número de óbitos de SRAG confirmados para COVID-19, segundo data do óbito. Recife, 2020-2021



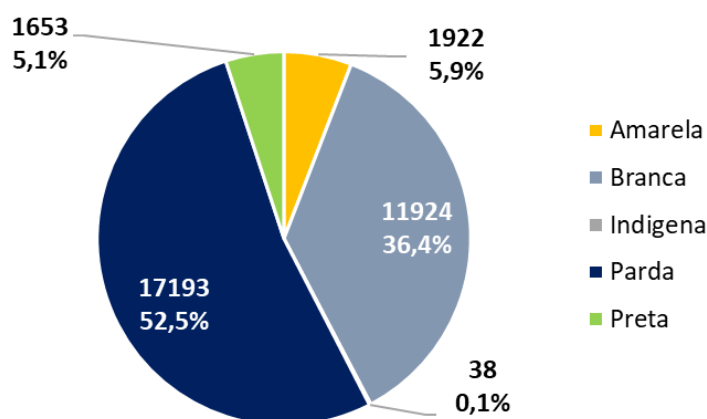
Fonte: Sesau Recife/Devs/Gevepi/Formsus

Nota: Dados provisórios sujeitos à alteração, dados de 16/01/2021

PERFIL DOS CASOS LEVES CONFIRMADOS PARA COVID-19

Em relação aos casos leves da doença, foram confirmados **44.873** casos: **56,8%** são do sexo feminino e **43,2%** do masculino; **57,6%** são negros e **42,4%** são não-negros e **43.995** já estão recuperados. Destacam-se as faixas etárias de 30 a 39 anos com **25,7%** e a de 40 a 49 anos com **22,5%** (Figura 6 e Tabela 4).

Figura 6. Número e proporção de casos leves confirmados de COVID -19, segundo raça/cor. Recife, 2020-2021



Fonte: Sesau Recife/Devs/Gevepi/e-SUS VE

Nota 1: Dados provisórios sujeitos à alteração, exportados em 16/01/2021

Nota 2: 12.143 (27,1%) casos confirmados com raça/cor ignorada ou em branco

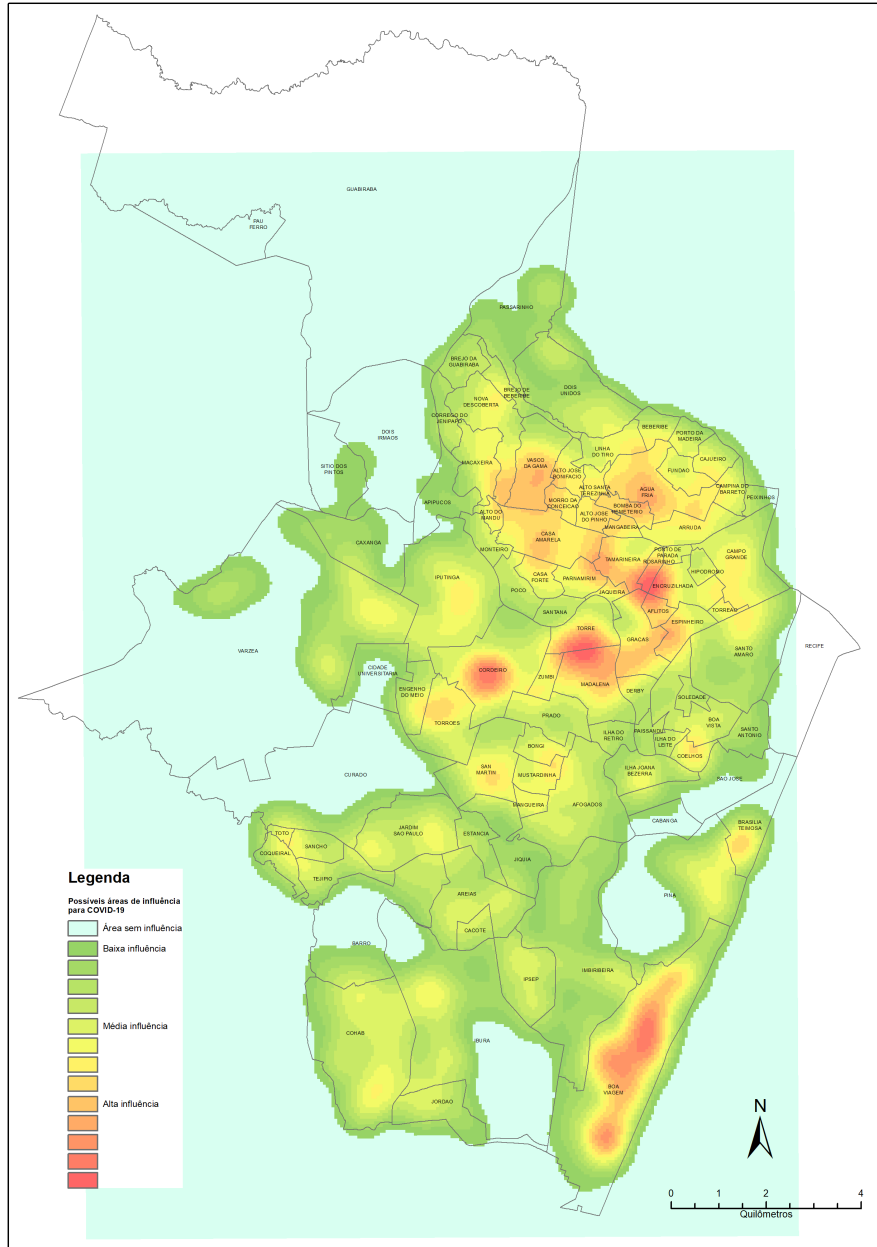
Tabela 4. Número e proporção de casos leves confirmados de COVID-19, segundo faixa etária. Recife, 2020-2021

Faixa Etária	N	%
0 a 9 anos	874	1,9
10 a 19 anos	1741	3,9
20 a 29 anos	7389	16,5
30 a 39 anos	11530	25,7
40 a 49 anos	10103	22,5
50 a 59 anos	6924	15,4
60 a 69 anos	3854	8,6
70 a 79 anos	1624	3,6
80 anos e mais	782	1,7
IGN	52	0,1
Total	44873	100,0



Fonte: Sesau Recife/Devs/Gevepi/e-SUS VE

Nota: Dados provisórios sujeitos à alteração, exportados em 16/01/2021

DISTRIBUIÇÃO DOS CASOS DE COVID-19 NO RECIFE



LEITOS MUNICIPAIS PARA PACIENTES COM COVID-19

 PLANO MUNICIPAL DE CONTINGÊNCIA COVID-19 #juntospelavida		
	EM FUNCIONAMENTO	OCUPADOS
UTI	130	94
ENFERMARIA	142	74
TOTAL	272	168

SANITIZAÇÃO

Foram realizadas **153.492** visitas para sanitização de espaços públicos. Diariamente, mais de **130** profissionais da Vigilância Ambiental do Recife promovem a desinfecção de cerca de **600** locais de grande fluxo de pessoas, como equipamentos de saúde e de assistência social; mais de 350 paradas de ônibus, terminais integrados de passageiros e estações de BRT; a sede da Prefeitura, mercados públicos, agências da Caixa Econômica Federal, locais de distribuição de cestas básicas e outros pontos que possam gerar aglomerações. Foram empregados, até hoje, **717.075** litros da solução desinfetante com ação viricida de alto nível, cujo efeito tem início em até cinco minutos e o efeito residual atua por 24 horas.

AFASTAMENTO DE PROFISSIONAIS DE SAÚDE

Neste domingo (17), estão afastados **32** profissionais de saúde da rede municipal por suspeita ou confirmação de covid-19, desses sendo 13 médicos, quatro enfermeiros, seis técnicos em enfermagem e três auxiliares de enfermagem da Secretaria de Saúde (Sesau) do Recife.

Para outras informações sobre a pandemia no Recife: <https://novocoronavirus.recife.pe.gov.br/>