

RESUMO EPIDEMIOLÓGICO DA COVID-19 NO RECIFE

Nesta quarta-feira (17), o Recife confirmou **575** novos casos de covid-19 (não necessariamente notificados no referido período), sendo 540 casos leves e 35 casos de srag. Também foram confirmadas, laboratorialmente, **17** novas mortes, sendo oito mulheres e nove homens, ocorridas entre os dias 02 de fevereiro de 2021 a 15 de março de 2021. Os pacientes que foram a óbito tinham idades entre 37 a 91 anos. Assim, o município totaliza **79.346** casos confirmados da covid-19, sendo 68.479 leves e 10.867 casos de srag. Destes últimos, **3.209** evoluíram para óbito. Além disso, o boletim também aponta um total de **74.706** pacientes recuperados da doença.

Comparando-se as semanas epidemiológicas SE 08 e SE 09, para os casos leves observa-se um **incremento de 13,5% de notificações** e **redução de 6,0% para os casos confirmados** (Figura 4). Em relação aos casos de srag, houve um **incremento de 4,4% no número de casos notificados** e uma **redução de 2,9% dos casos confirmados** (Figura 9).

Quanto aos óbitos, a mesma comparação demonstra um **incremento de 26,5% para os óbitos notificados de srag** e de **15,2% para os óbitos confirmados** para covid-19 (Figura 13). Analisando-se a data de ocorrência dos óbitos dos últimos 60 dias, nota-se que o número de óbitos variou entre 0 e 13 (Figura 14).

PANORAMA

	120.164.106 Confirmados	2.660.422 Óbitos		Fonte: OMS. Dados atualizados em 17/03/2021, às 12h e 39min. (https://covid19.who.int/)
	11.603.535 Confirmados	282.127 Óbitos	10.204.541 Recuperados	Fonte: Ministério da Saúde. Dados atualizados em 16/03/2021, às 19h e 15min. (https://covid.saude.gov.br)
	320.931 Confirmados (921 novos)	11.411 Óbitos (60 novos)	275.733 Recuperados	Fonte: CIEVS-PE/SEVS/SES-PE. Dados atualizados até 15/03/2021. (https://www.cievspe.com/novo-coronavirus-2019-ncov)
	79.346 Confirmados (575 novos)	3.209 Óbitos (17 novos)	74.706 Recuperados	Fonte: Gevepi/SEVS/Sesau Recife. Dados atualizados até 16/03/2021, exportados em 17/03/2021 às 08h e 27min (Notifica-PE) e em 16/03/2021 às 17h 00min (e-SUS notifica). (https://cievsrecife.wordpress.com/publicacoes-devs-sesau-recife)

ANÚNCIO DO DIA**Prefeitura do Recife estabelece trabalho remoto e limita acesso ao edifício-sede durante quarentena**

Cumprindo as determinações estabelecidas pelo Governo do Estado de Pernambuco para a contenção da covid-19, a Prefeitura do Recife adota novas medidas de restrição para o acesso ao edifício-sede da instituição. A medida passa a valer a partir de amanhã (18) até o dia 28 de março. A prefeitura já havia reduzido o número de funcionários trabalhando presencialmente e adotado sistema de alternância das equipes lotadas no prédio. Agora, estabelece novas regras evitando, ao máximo, a circulação de pessoas nas suas dependências. Saiba mais: <https://bit.ly/3ciYNIL>.

PERFIL DOS CASOS LEVES CONFIRMADOS PARA COVID-19 (N=68.479)

Figura 1. Número e proporção de casos leves confirmados para Covid-19, segundo sexo. Recife, 2020-2021

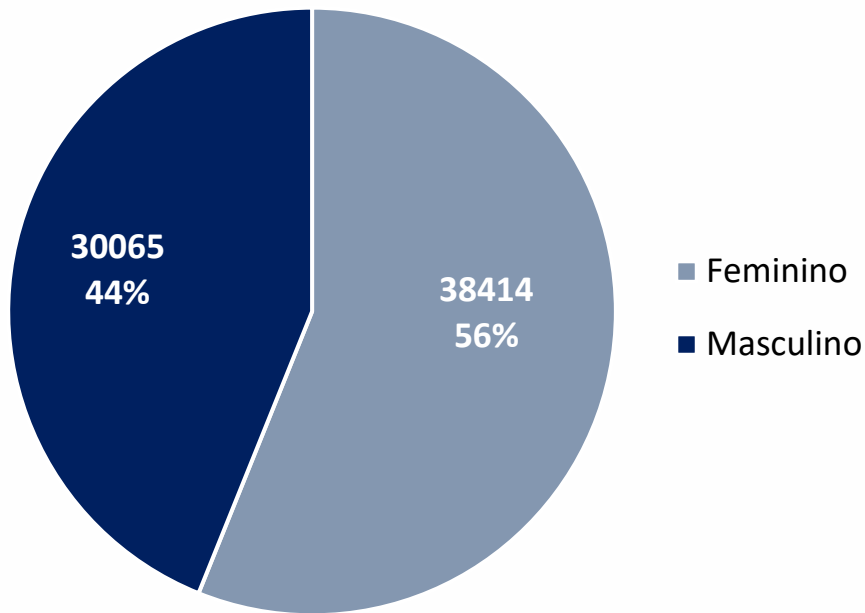


Figura 2. Número e proporção de casos leves confirmados para Covid-19, segundo raça/cor. Recife, 2020-2021

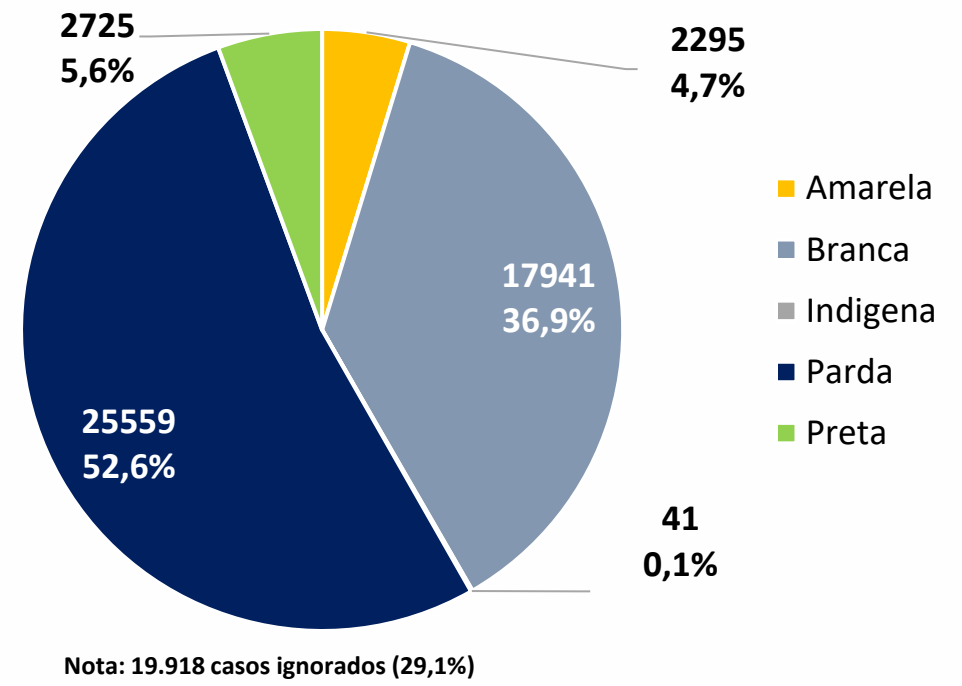


Figura 3. Número e proporção de casos leves confirmados para Covid-19, segundo faixa etária. Recife, 2020-2021

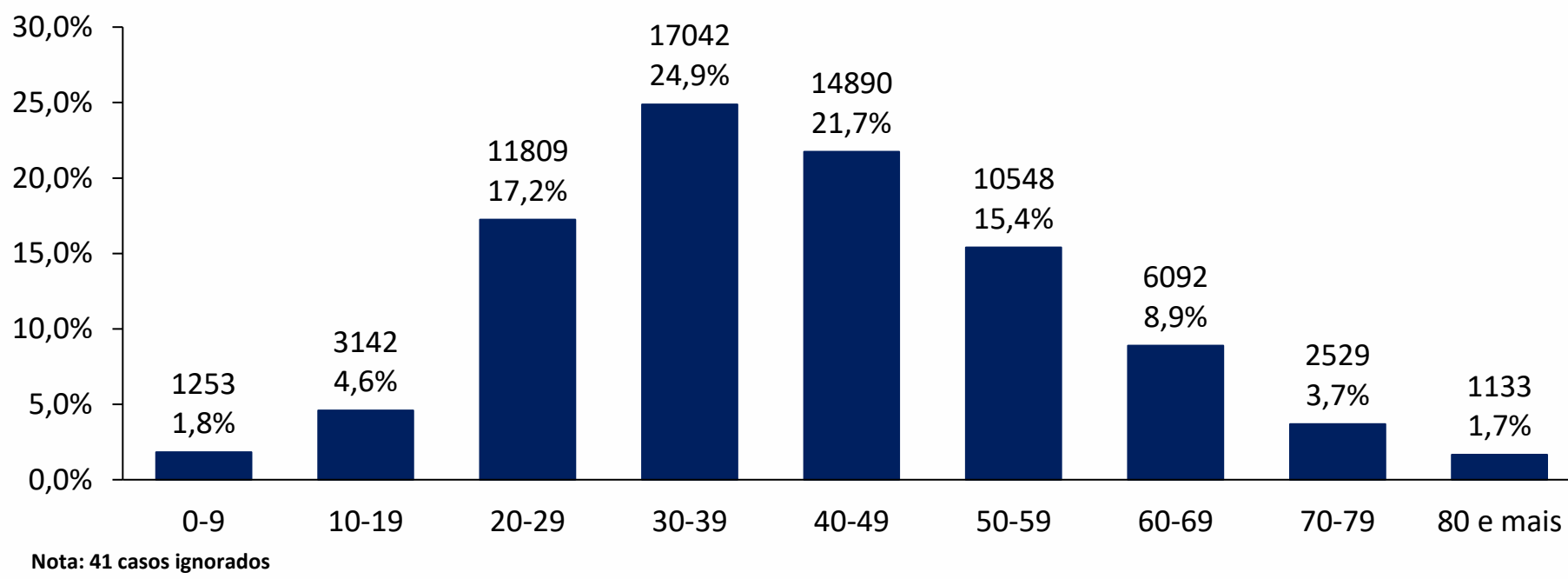
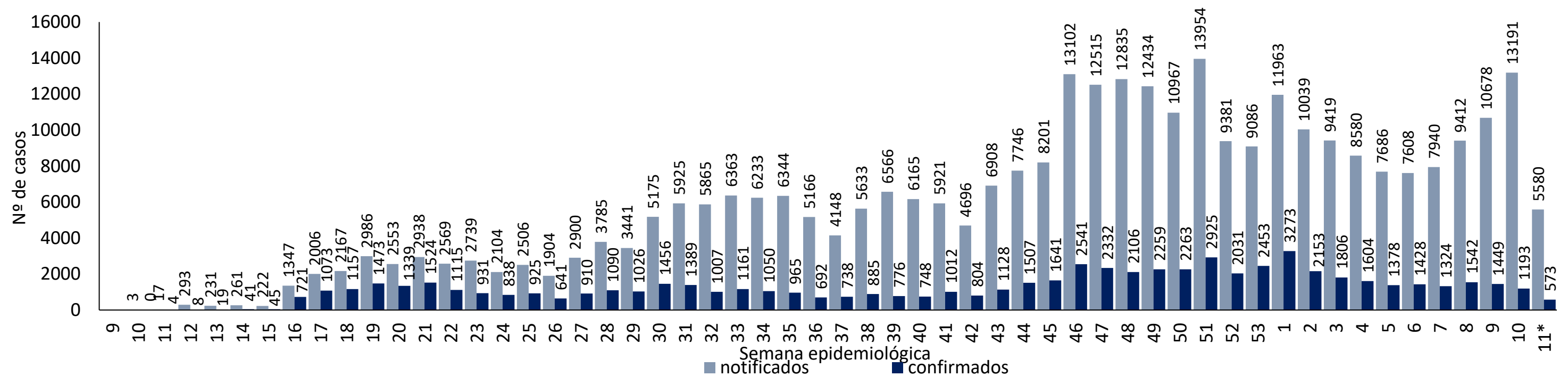


Figura 4. Distribuição de casos leves notificados, confirmados de Covid-19, por semana epidemiológica de notificação. Recife, 2020-2021 (até a SE 11*/2021)



Nota: Dados provisórios, sujeitos a alterações por limpeza de duplicidades ou correção dos registros, exportados em 16/03/2021 às 17h e 00min (e-SUS)
* SE 11 (14 a 20/03/2021): dados correspondentes aos dias 14 a 16/03/2021

PERFIL DOS CASOS SRAG CONFIRMADOS PARA COVID-19 (N=10.867)

Figura 5. Número e proporção dos casos de SRAG confirmados para Covid-19, segundo sexo. Recife, 2020-2021

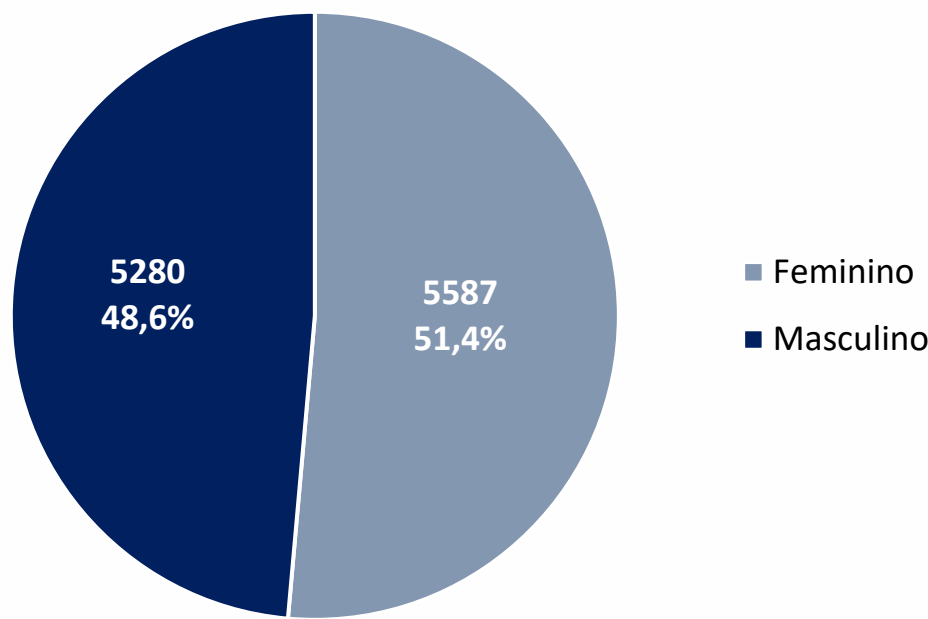
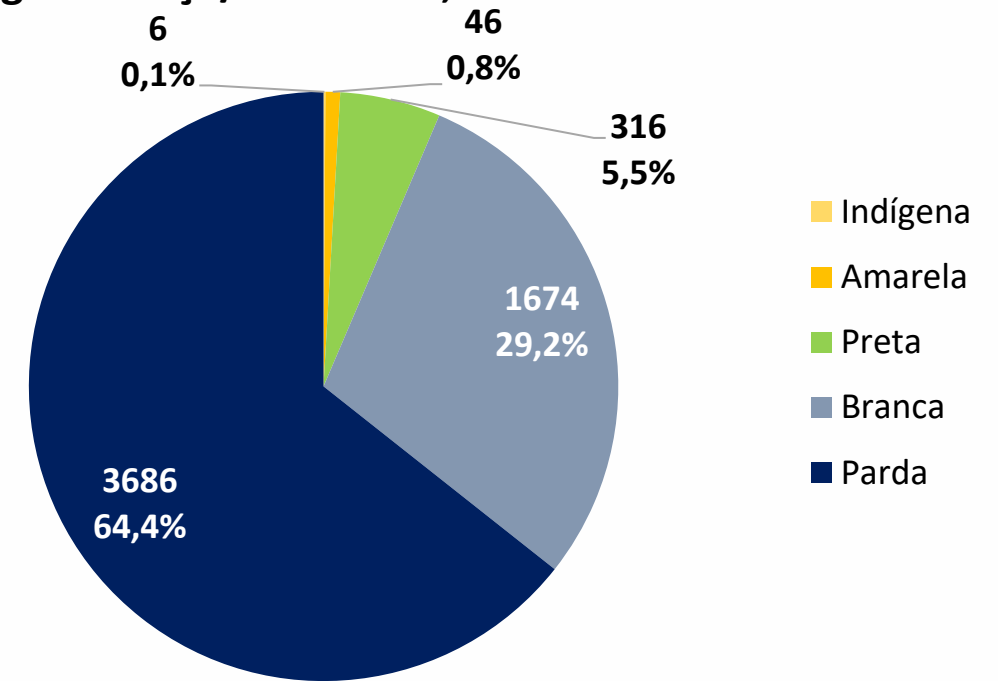


Figura 6. Número e proporção dos casos de SRAG confirmados para Covid-19, segundo raça/cor. Recife, 2020-2021



Nota: 5.139 casos ignorados/brancos (47,3%)

Figura 7. Número e proporção de casos SRAG confirmados para Covid-19, segundo faixa etária. Recife, 2020-2021

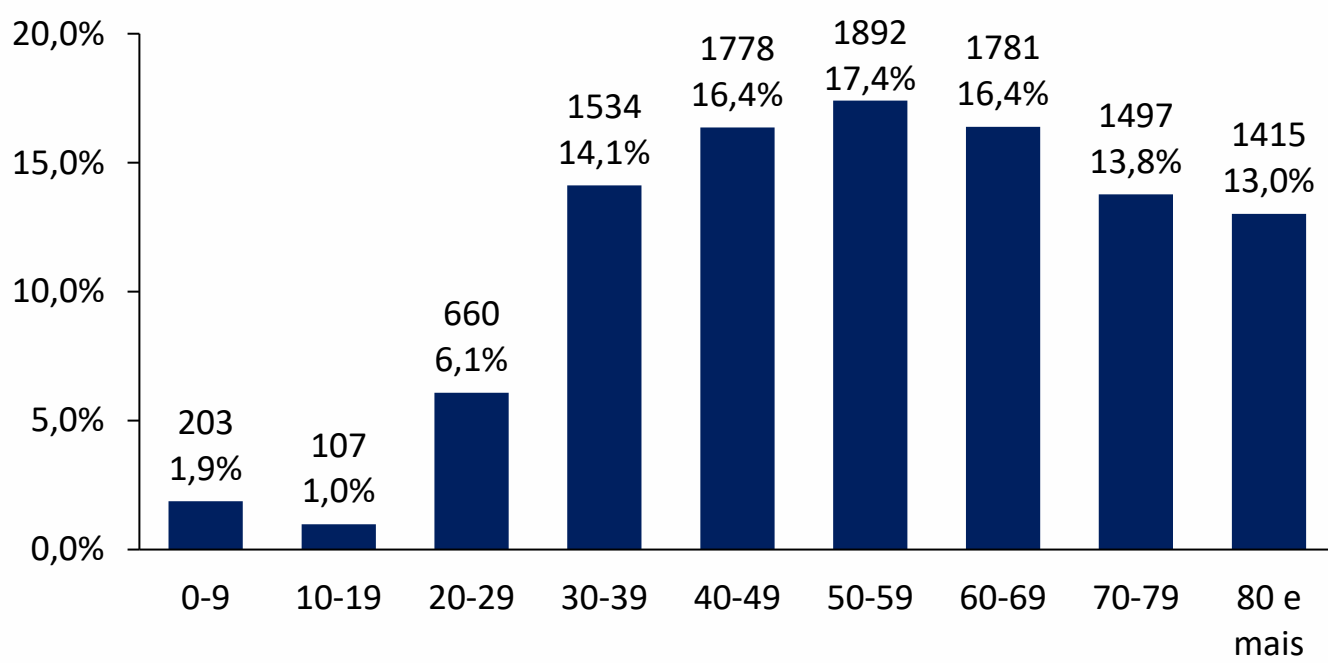


Figura 8. Número e proporção de casos SRAG confirmados para Covid-19, segundo evolução. Recife 2020 - 2021

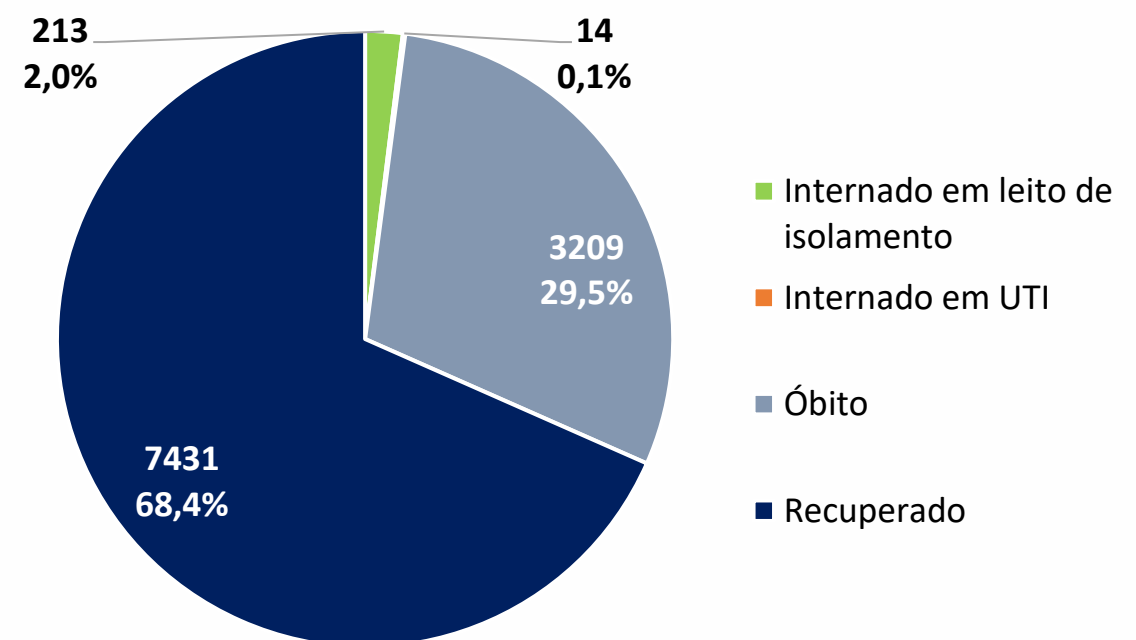
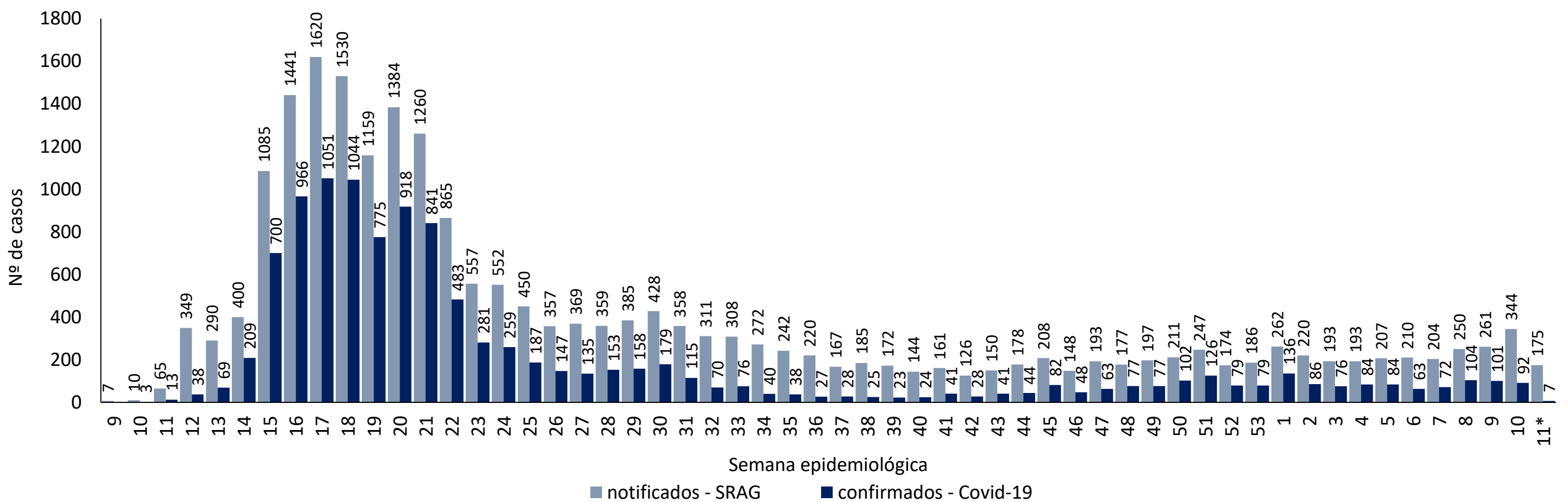


Figura 9. Distribuição dos casos de SRAG, notificados e confirmados para Covid-19, por semana epidemiológica de notificação. Recife, 2020-2021 (até a SE 11*/2021)



Nota: Dados provisórios, sujeitos a alterações por limpeza de duplicidades ou correção dos registros. Exportados em 17/03/2021 às 08h e 27min (Notifica-PE).
* SE 11 (14 a 20/03/2021): dados correspondentes aos dias 14 a 16/03/2021

PERFIL DE ÓBITOS CONFIRMADOS PARA COVID-19 (N=3.209)

Figura 10. Número e proporção de óbitos de SRAG confirmados para Covid-19, segundo sexo. Recife, 2020-2021

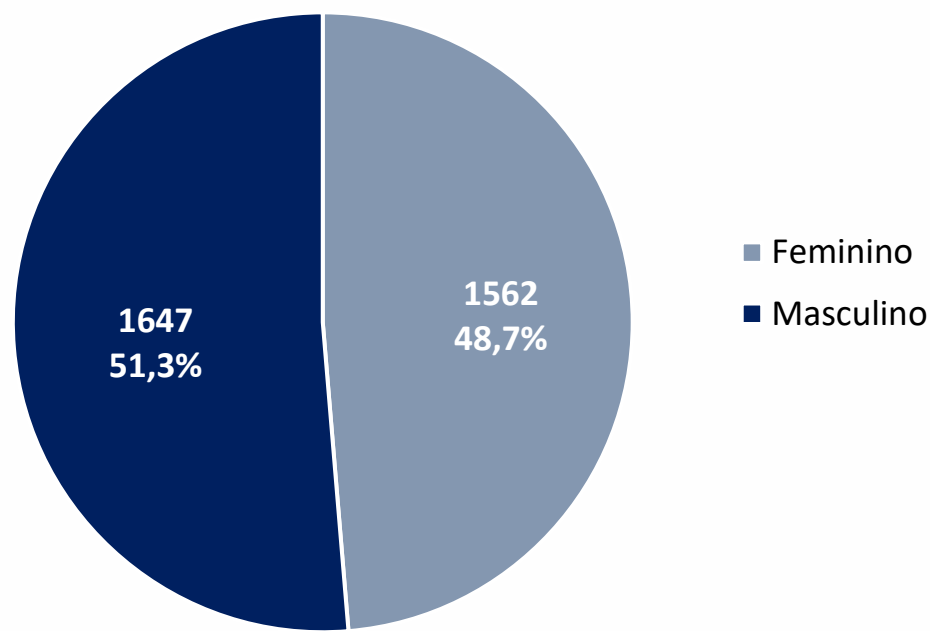
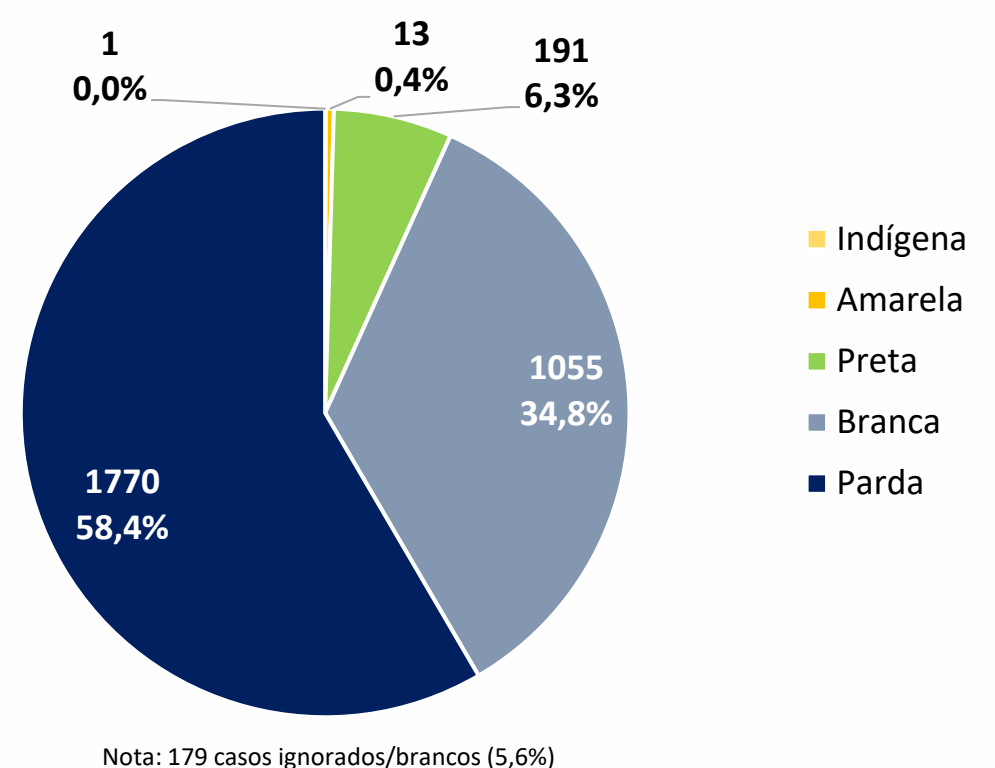


Figura 11. Número e proporção de óbitos de SRAG confirmados para Covid-19, segundo raça/cor. Recife, 2020-2021



Nota: 179 casos ignorados/brancos (5,6%)

Figura 12. Número e proporção de óbitos de SRAG confirmados para Covid-19, segundo faixa etária. Recife, 2020-2021

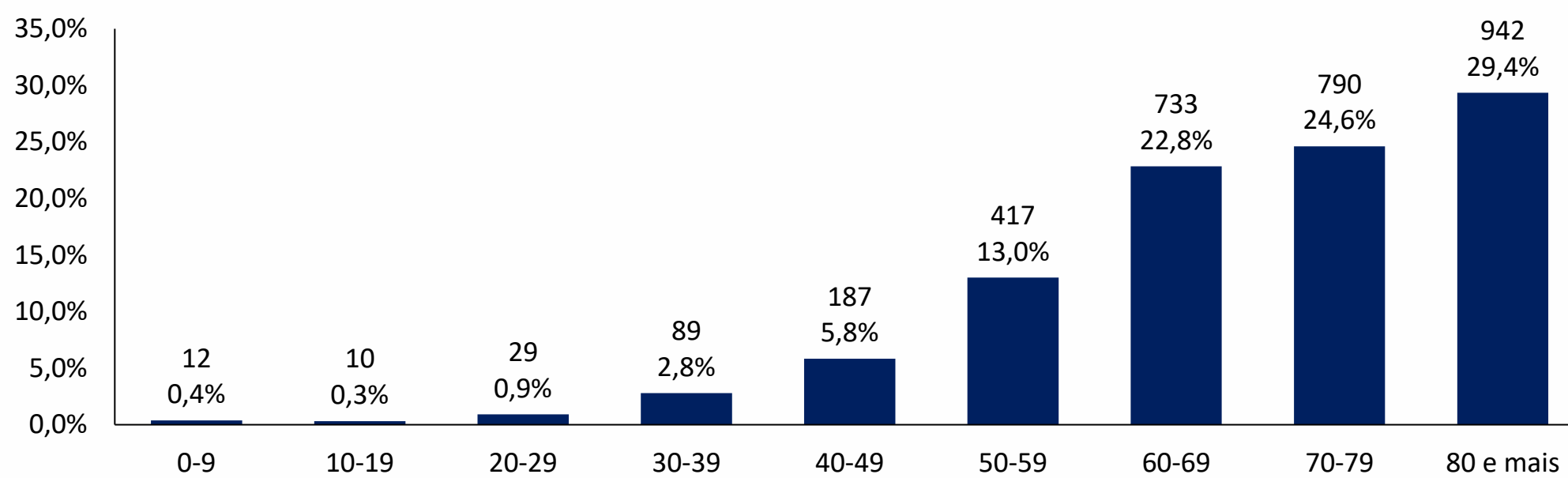
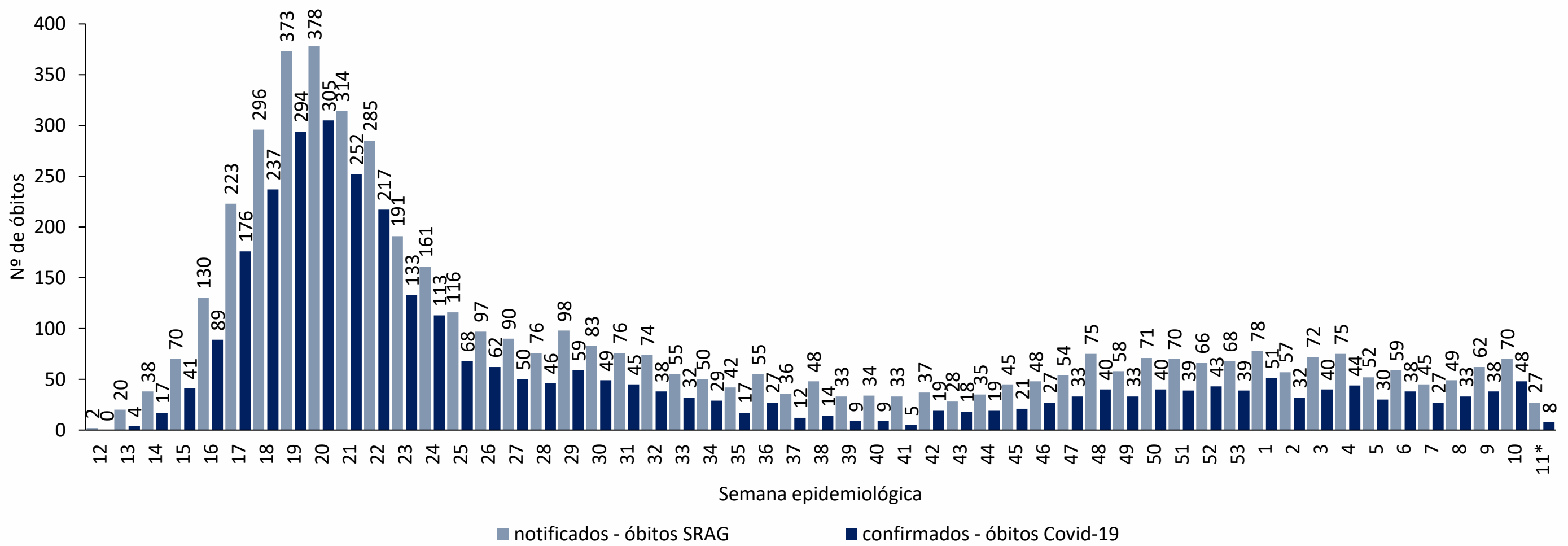
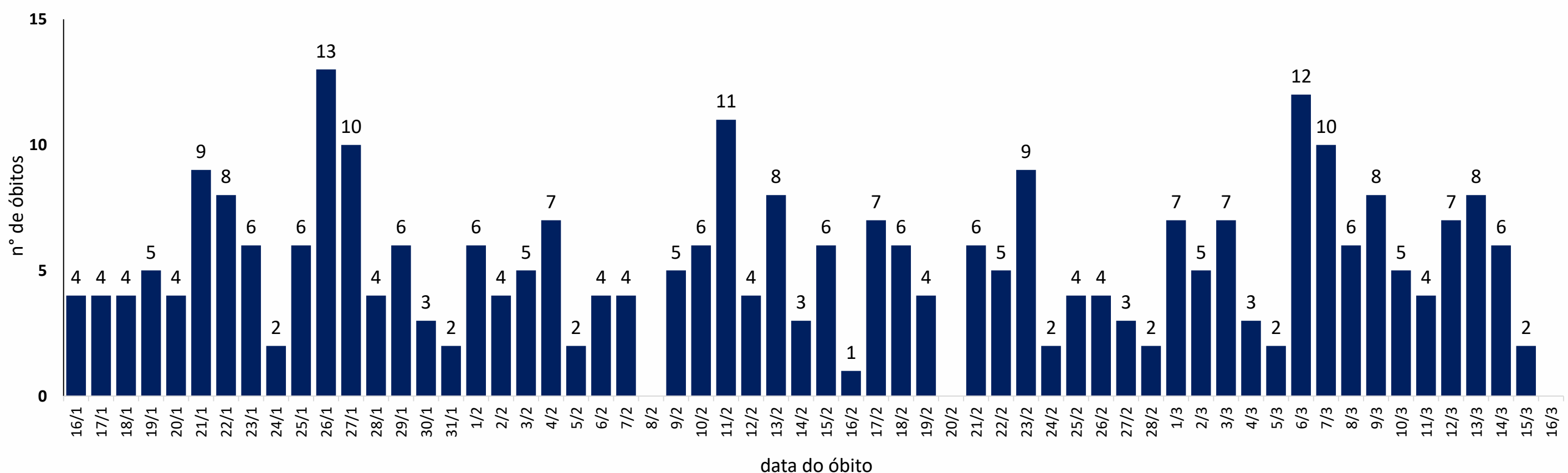


Figura 13. Distribuição dos óbitos de SRAG, notificados e confirmados para Covid-19, segundo semana epidemiológica da ocorrência do óbito. Recife, 2020-2021 (até a SE 11*/2021)



Nota: Dados provisórios, sujeitos a alterações por limpeza de duplicidades ou correção dos registros. Exportados em 17/03/2021 às 08h e 27min (Notifica-PE).
* SE 11 (14 a 20/03/2021): dados correspondentes ao dia 14 a 16/03/2021

Figura 14. Distribuição de óbitos de SRAG confirmados para Covid-19, segundo data da ocorrência do óbito dos últimos 60 dias. Recife, 2021*



Nota: Dados provisórios, sujeitos a alterações por limpeza de duplicidades ou correção dos registros. Exportados em 17/03/2021 às 08h e 27min (Notifica-PE).
* SE 11 (14 a 20/03/2021): dados correspondentes aos dias 14 a 16/03/2021

DISTRIBUIÇÃO DE CASOS CONFIRMADOS DE COVID 19, SEGUNDO DISTRITO SANITÁRIO E BAIRROS

Tabela 1. Casos de SRAG e óbitos confirmados para Covid-19, segundo DS e bairro de residência. Recife, 2021*

DISTRITO SANITÁRIO/BAIRRO	SRAG		Óbitos		DISTRITO SANITÁRIO/BAIRRO	SRAG		Óbitos	
	N	%	N	%		N	%	N	%
DS I	64	7,0	25	6,1	Engenho do Meio	4	0,4	2	0,5
Boa Vista	16	1,7	7	1,7	Ilha do Retiro	1	0,1	1	0,2
Cabanga	1	0,1	1	0,2	Iputinga	20	2,2	9	2,2
Coelhos	3	0,3	4	1,0	Madalena	11	1,2	5	1,2
Ilha do Leite	0	0,0	0	0,0	Prado	7	0,8	4	1,0
Ilha Joana Bezerra	2	0,2	2	0,5	Torre	9	1,0	3	0,7
Paissandu	1	0,1	1	0,2	Torroes	14	1,5	7	1,7
Recife	1	0,1	0	0,0	Varzea	39	4,2	17	4,1
Santo Amaro	32	3,5	7	1,7	Zumbi	6	0,7	2	0,5
Santo Antonio	2	0,2	1	0,2	DS V	134	14,6	65	15,8
Sao Jose	5	0,5	2	0,5	Afogados	14	1,5	7	1,7
Soledade	1	0,1	0	0,0	Areias	21	2,3	12	2,9
DS II	141	15,4	72	17,5	Barro	18	2,0	10	2,4
Agua Fria	21	2,3	13	3,2	Bongi	6	0,7	5	1,2
Alto Santa Teresinha	2	0,2	1	0,2	Cacote	1	0,1	0	0,0
Arruda	7	0,8	3	0,7	Coqueiral	4	0,4	1	0,2
Beberibe	4	0,4	0	0,0	Curado	4	0,4	1	0,2
Bomba do Hemeterio	4	0,4	2	0,5	Estancia	8	0,9	4	1,0
Cajueiro	4	0,4	0	0,0	Jardim São Paulo	14	1,5	6	1,5
Campina do Barreto	9	1,0	2	0,5	Jiquia	0	0,0	0	0,0
Campo Grande	22	2,4	15	3,6	Mangueira	5	0,5	1	0,2
Dois Unidos	21	2,3	13	3,2	Mustardinha	8	0,9	6	1,5
Encruzilhada	8	0,9	5	1,2	San Martin	17	1,9	6	1,5
Fundao	8	0,9	1	0,2	Sancho	6	0,7	4	1,0
Hipodromo	3	0,3	1	0,2	Tejipio	5	0,5	1	0,2
Linha do Tiro	10	1,1	8	1,9	Totó	3	0,3	1	0,2
Peixinhos	3	0,3	2	0,5	DS VI	169	18,4	75	18,2
Ponto de Parada	1	0,1	0	0,0	Boa Viagem	93	10,1	34	8,3
Porto da Madeira	9	1,0	3	0,7	Brasilia Teimosa	9	1,0	5	1,2
Rosarinho	5	0,5	2	0,5	Imbiribeira	34	3,7	16	3,9
Torreao	0	0,0	1	0,2	Ipsep	21	2,3	13	3,2
DS III	73	8,0	24	5,8	Pina	12	1,3	7	1,7
Aflitos	3	0,3	0	0,0	DS VII	74	8,1	41	10,0
Alto do Mandu	3	0,3	3	0,7	Alto Jose Bonifacio	7	0,8	30	7,3
Apipucos	0	0,0	0	0,0	Alto Jose do Pinho	5	0,5	2	0,5
Casa Amarela	23	2,5	8	1,9	Brejo da Guabiraba	2	0,2	2	0,5
Casa Forte	4	0,4	0	0,0	Brejo de Beberibe	3	0,3	0	0,0
Derby	2	0,2	0	0,0	Corrego do Jenipapo	3	0,3	0	0,0
Dois Irmaos	2	0,2	0	0,0	Guabiraba	2	0,2	1	0,2
Espinheiro	7	0,8	4	1,0	Macaxeira	6	0,7	1	0,2
Gracas	10	1,1	3	0,7	Mangabeira	2	0,2	0	0,0
Jaqueira	2	0,2	0	0,0	Morro da Conceicao	1	0,1	0	0,0
Monteiro	1	0,1	0	0,0	Nova Descoberta	21	2,3	1	0,2
Parnamirim	3	0,3	1	0,2	Passarinho	5	0,5	1	0,2
Poço	1	0,1	1	0,2	Pau Ferro ²	1	0,1	0	0,0
Santana	3	0,3	1	0,2	Vasco da Gama	16	1,7	3	0,7
Sitio dos Pintos	1	0,1	1	0,2	DS VIII	95	10,3	33	8,0
Tamarineira	8	0,9	2	0,5	Cohab	39	4,2	12	2,9
DS IV	146	15,9	68	16,5	Ibura	37	4,0	14	3,4
Caxanga	7	0,8	5	1,2	Jordao	19	2,1	7	1,7
Cidade Universitaria	1	0,1	0	0,0	Ign	22	2,4	8	1,9
Cordeiro	27	2,9	13	3,2	Total	918	100,0	411	100,0

Nota: Dados provisórios, sujeitos a alterações por limpeza de duplicidades ou correção dos registros. Exportados em 17/03/2021 às 08h e 27min (Notifica-PE).

*Ano de 2021: dados correspondentes aos casos notificados entre os dias 01/01 a 16/03/2021

DISTRIBUIÇÃO ESPACIAL DOS CASOS DE SRAG E ÓBITOS CONFIRMADOS PARA COVID-19

Figura 15. Distribuição espacial dos casos de SRAG confirmados para Covid-19, segundo bairro de residência. Recife, 2021

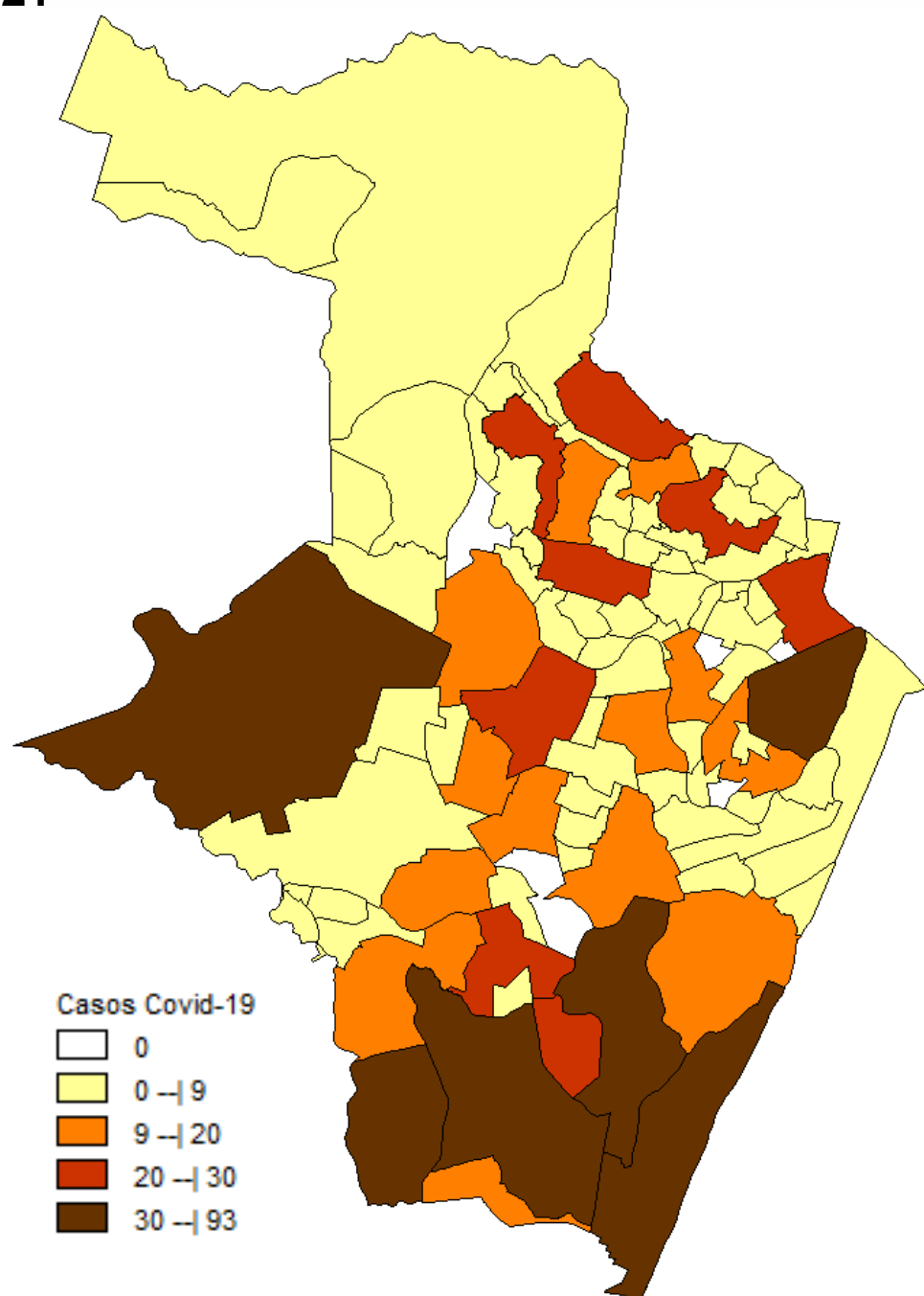
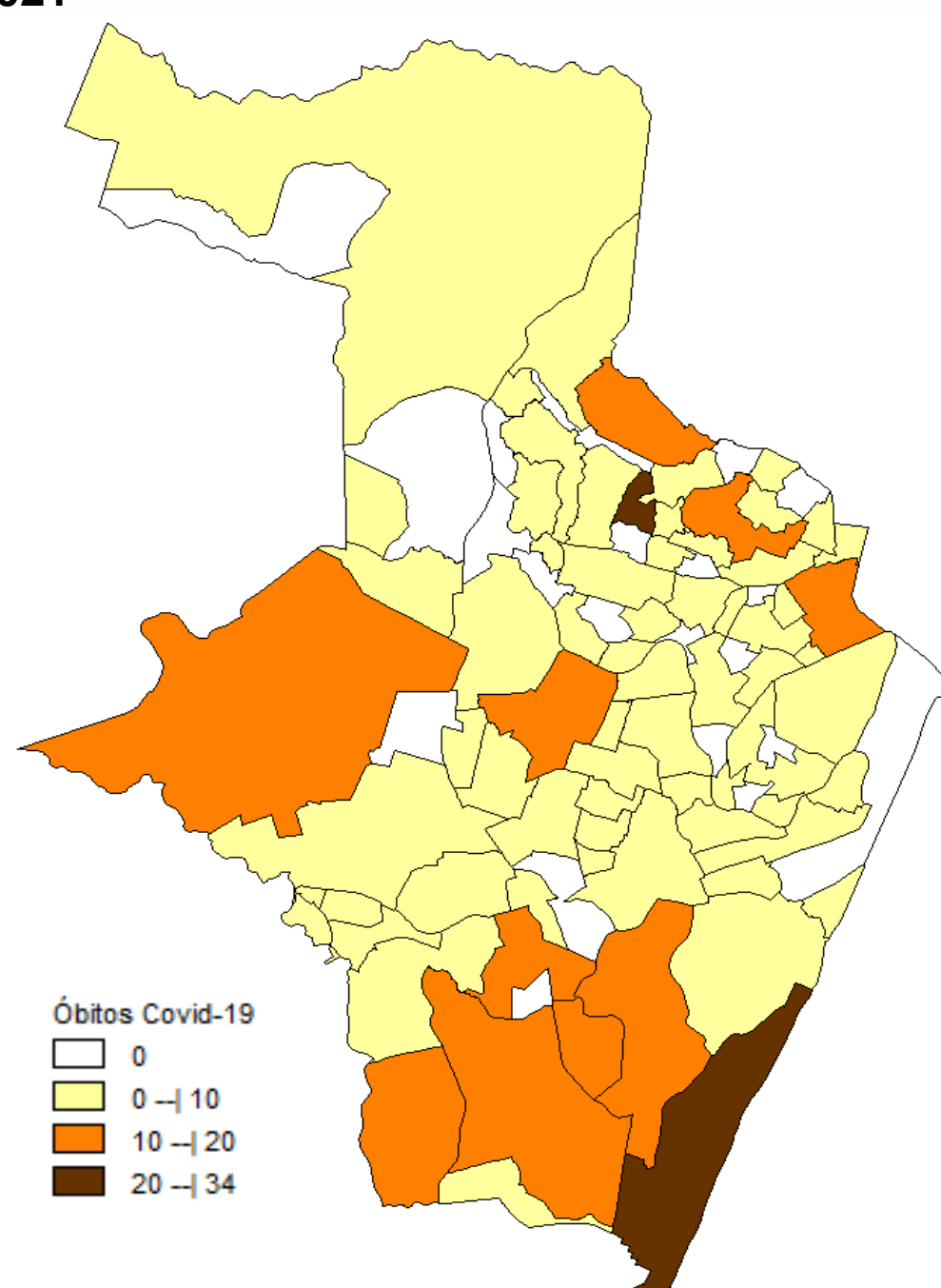


Figura 16. Distribuição espacial dos óbitos de SRAG confirmados para Covid-19, segundo bairro de residência. Recife, 2021



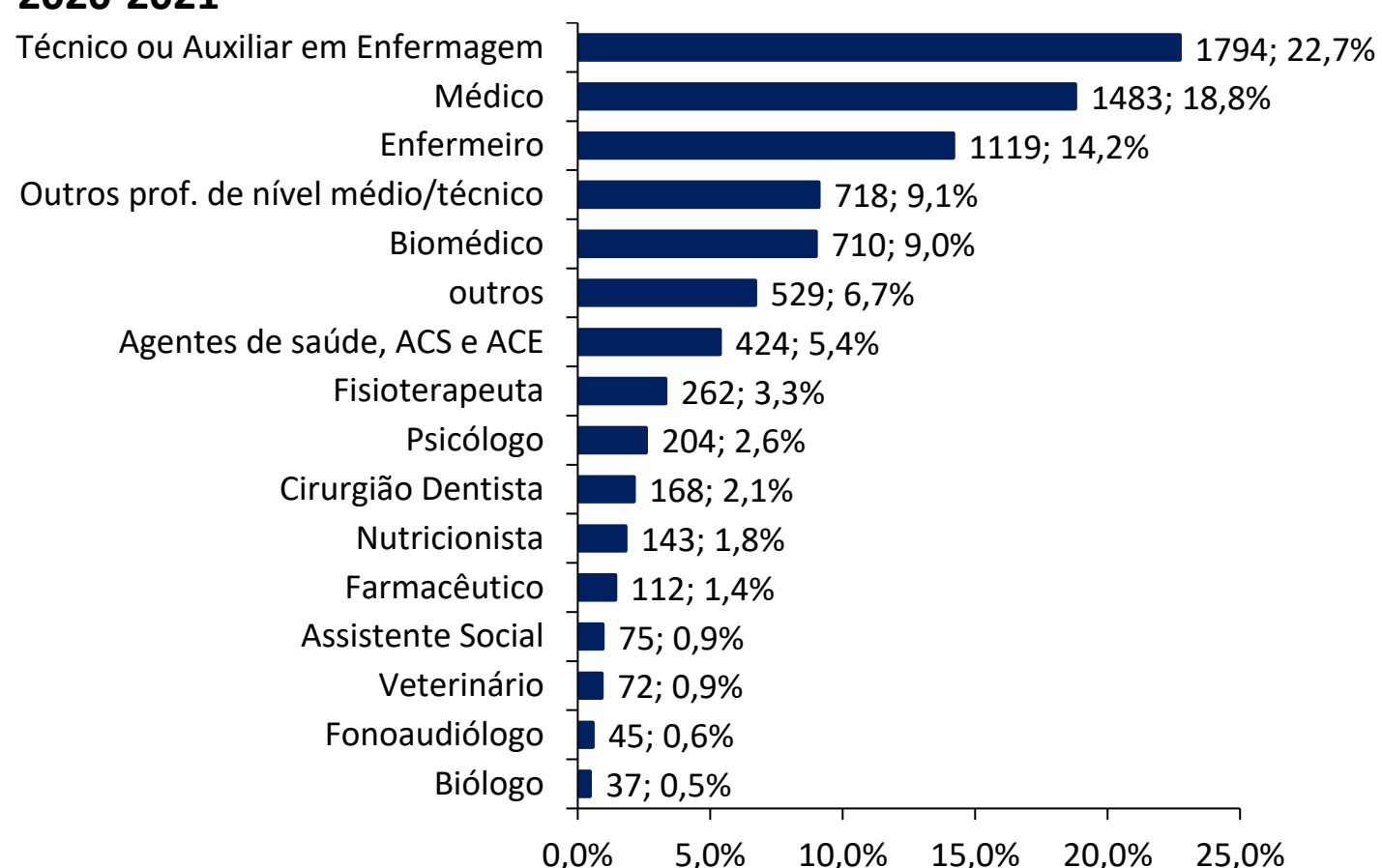
Nota: Dados provisórios, sujeitos a alterações por limpeza de duplicidades ou correção dos registros. Exportados em 17/03/2021 às 08h e 27min (Notifica-PE).
*Ano de 2021: dados correspondentes aos casos notificados entre os dias 01/01 a 16/03/2021

PERFIL DE CASOS LEVES NOTIFICADOS PARA COVID-19 EM PROFISSIONAIS DE SAÚDE (N=24.825)

Figura 17. Número e proporção de casos leves em profissionais de saúde notificados para Covid-19, segundo classificação final. Recife, 2020-2021

Classificação Final	N	%
Confirmado	7895	31,8
Descartado	12668	51,0
Em investigação	4025	16,2
Inconclusivo	237	1,0
Total	24825	100,0

Figura 18. Proporção de casos leves em profissionais de saúde confirmados para Covid-19, segundo categoria profissional. Recife, 2020-2021



LEITOS MUNICIPAIS PARA PACIENTES COM COVID-19

 PLANO MUNICIPAL DE CONTINGÊNCIA COVID-19 #juntospelavida		
	EM FUNCIONAMENTO	OCUPADOS
UTI	185	157
ENFERMARIA	129	98
TOTAL	314	255

ATENDIMENTOS DO SAMU 192 PARA CAUSAS RESPIRATÓRIAS

O Samu Metropolitano do Recife registrou, na última terça-feira (16), **65** chamados por causas respiratórias, que resultaram em **46** acionamentos de ambulâncias para prestar socorro a pacientes com suspeita de covid-19.

SANITIZAÇÃO

Foram realizadas **180.324** visitas para sanitização de espaços públicos. Diariamente, mais de 130 profissionais da Vigilância Ambiental do Recife promovem a desinfecção de cerca de 600 locais de grande fluxo de pessoas, como equipamentos de saúde e de assistência social; mais de 350 paradas de ônibus, terminais integrados de passageiros e estações de BRT; a sede da Prefeitura, mercados públicos, agências da Caixa Econômica Federal, locais de distribuição de cestas básicas e outros pontos que possam gerar aglomerações. Foram empregados, até hoje, **762.625** litros da solução desinfetante com ação viricida de alto nível, cujo efeito tem início em até cinco minutos e o efeito residual atua por 24 horas.

AFASTAMENTO DE PROFISSIONAIS DE SAÚDE

Nesta quarta-feira (17), estão afastados **33** profissionais de saúde da rede municipal por suspeita ou confirmação de covid-19, desses sendo 11 médicos, nove enfermeiros, quatro técnicos em enfermagem e três auxiliares de enfermagem da Secretaria de Saúde (Sesau) do Recife.

Para outras informações sobre a pandemia no Recife:

<https://novocoronavirus.recife.pe.gov.br>