

Data de Emissão: 17/04/2021

## RESUMO EPIDEMIOLÓGICO DA COVID-19 NO RECIFE

Neste sábado (17), o Recife confirmou **501** novos casos de covid-19 (não necessariamente notificados no referido período), sendo 445 casos leves e 56 casos de srag. Também foram confirmadas, laboratorialmente, **16** novas mortes, sendo sete mulheres e nove homens, ocorridas entre os dias 12 de outubro de 2020 e 13 de abril de 2021. Os pacientes que foram a óbito tinham idades entre 39 e 86 anos. Assim, o município totaliza **97.889** casos confirmados da covid-19, sendo 85.764 leves e 12.125 casos de srag. Destes últimos, **3.571** evoluíram para óbito. O boletim também aponta um total de **91.976** pacientes recuperados da doença.

Comparando-se as semanas epidemiológicas SE 12 e SE 13, para os casos leves observa-se **uma redução de 17,3% nas notificações e 17,8% para os casos confirmados** (Figura 4). Em relação aos casos de srag, houve uma **redução de 4,8% no número de casos notificados e de 13,1% para os casos confirmados** (Figura 9).

Quanto aos óbitos, a mesma comparação demonstra uma **redução de 5,8% para os óbitos notificados de srag e de 37,0% para os óbitos confirmados** para covid-19 (Figura 13). Analisando-se a data de ocorrência dos óbitos dos últimos 60 dias, nota-se que o número de óbitos variou entre 0 e 18 (Figura 14).

## PANORAMA

	<b>138.688.383</b> Confirmados	<b>2.978.935</b> Óbitos		<b>Fonte:</b> OMS. Dados atualizados em 16/04/2021, às 03h e 46min. ( <a href="https://covid19.who.int/">https://covid19.who.int/</a> )
	<b>13.832.455</b> Confirmados	<b>368.749</b> Óbitos	<b>12.298.863</b> Recuperados	<b>Fonte:</b> Ministério da Saúde. Dados atualizados em 16/04/2021, às 18h e 10min. ( <a href="https://covid.saude.gov.br">https://covid.saude.gov.br</a> )
	<b>378.852</b> Confirmados (1.869 novos)	<b>13.102</b> Óbitos (51 novos)	<b>321.862</b> Recuperados	<b>Fonte:</b> CIEVS-PE/SEVS/SES-PE. Dados atualizados até 15/04/2021. ( <a href="https://www.cievspe.com/novo-coronavirus-2019-ncov">https://www.cievspe.com/novo-coronavirus-2019-ncov</a> )
	<b>97.889</b> Confirmados (501 novos)	<b>3.571</b> Óbitos (16 novos)	<b>91.976</b> Recuperados	<b>Fonte:</b> Gevepi/SEVS/Sesau Recife. Dados atualizados até 16/04/2021, exportados em 17/04/2021 às 07h e 44min (Notifica-PE) e em 17/04/2021 às 00h 48min (e-SUS notifica). ( <a href="https://cievsrecife.wordpress.com/publicacoes-devs-sesau-recife">https://cievsrecife.wordpress.com/publicacoes-devs-sesau-recife</a> )

## PERFIL DOS CASOS LEVES CONFIRMADOS PARA COVID-19 (N=85.764)

Figura 1. Número e proporção de casos leves confirmados para Covid-19, segundo sexo. Recife, 2020-2021

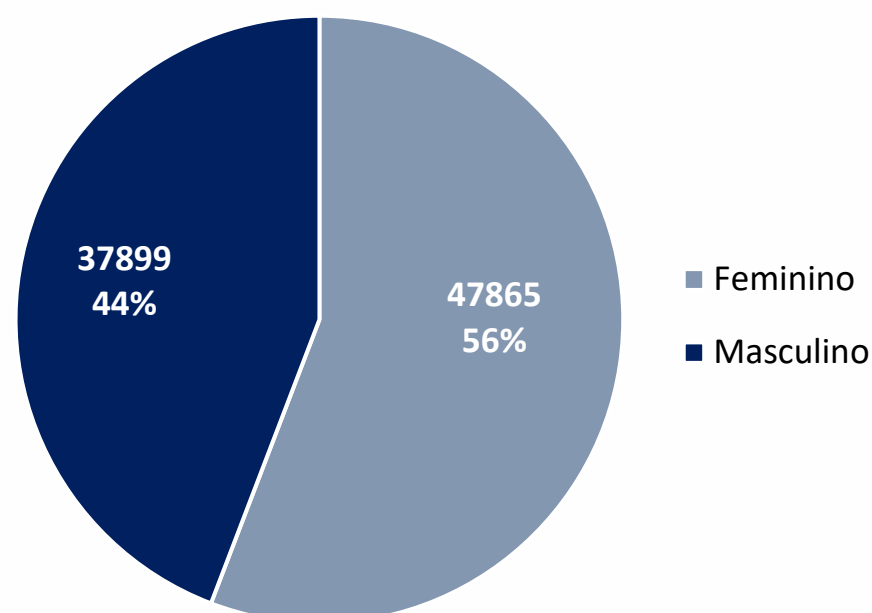
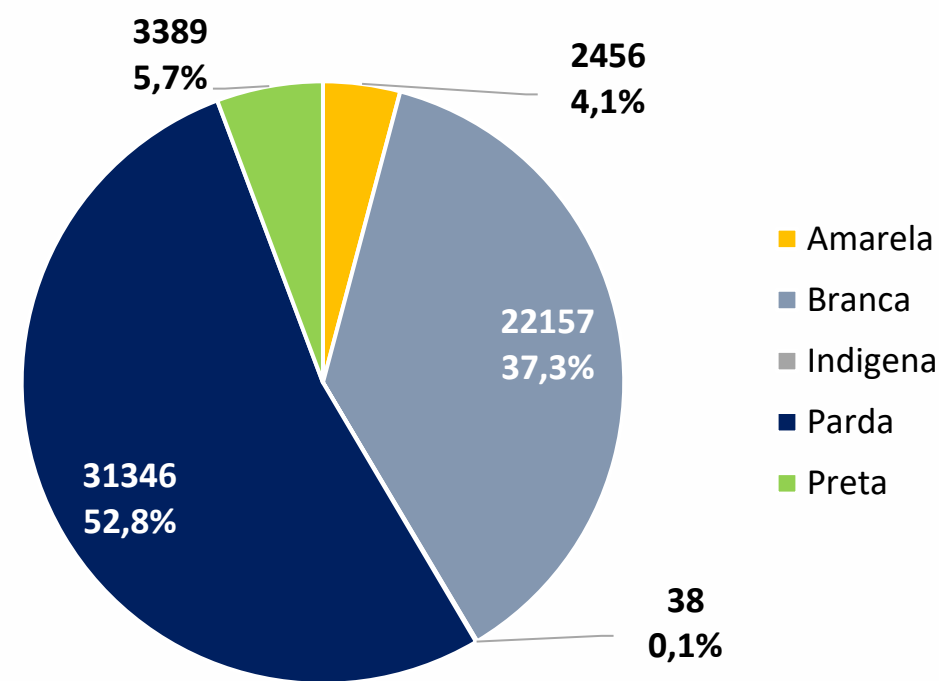
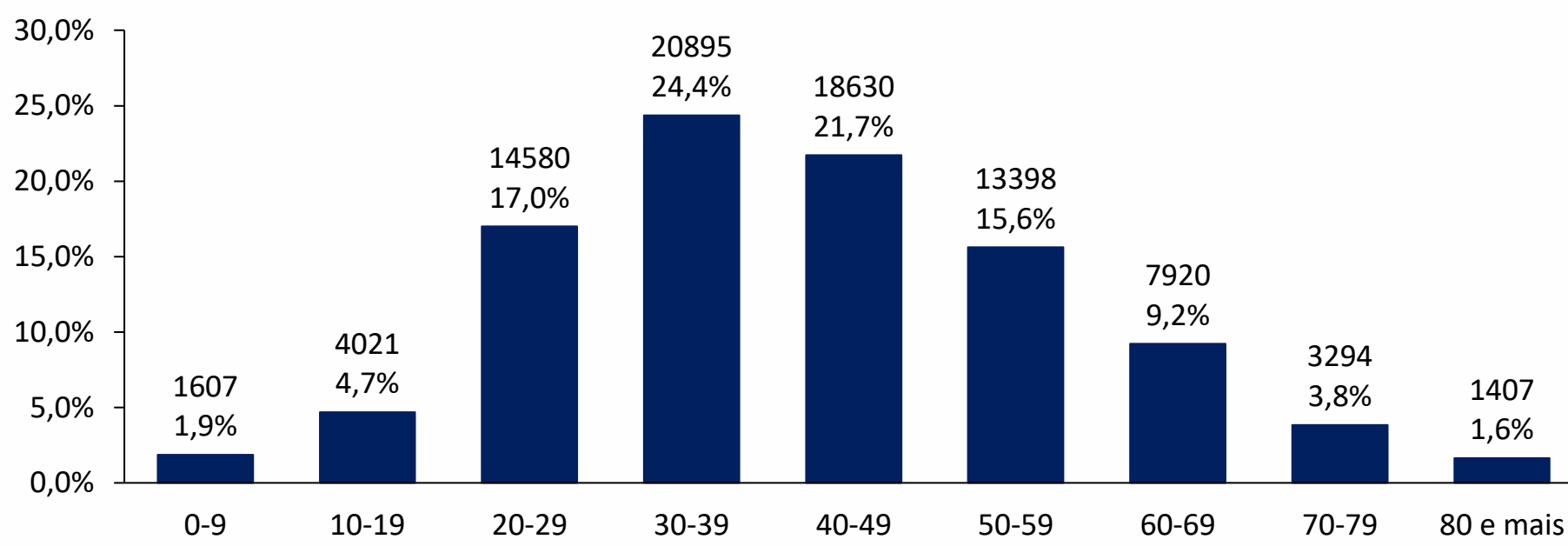


Figura 2. Número e proporção de casos leves confirmados para Covid-19, segundo raça/cor. Recife, 2020-2021



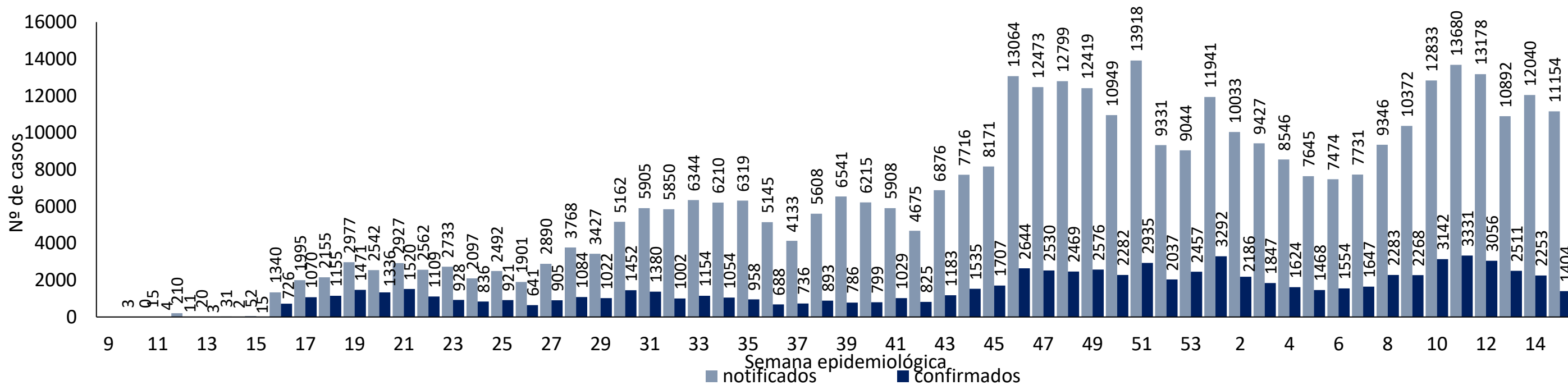
Nota: 26.378 casos ignorados (30,8%)

Figura 3. Número e proporção de casos leves confirmados para Covid-19, segundo faixa etária. Recife, 2020-2021



Nota: 12 casos ignorados

Figura 4. Distribuição de casos leves notificados, confirmados de Covid-19, por semana epidemiológica de notificação. Recife, 2020-2021 (até a SE 15\*/2021)



Fonte: Sesau Recife/Sevs/Gevepi/e-SUS notifica

Nota 1: Dados provisórios sujeitos à alteração, exportados em 17/04/2021 às 00h e 48min

\* SE 15 (11 a 17/04/2021): dados correspondentes aos dias 11 a 16/04/2021

## PERFIL DOS CASOS SRAG CONFIRMADOS PARA COVID-19 (N=12.125)

Figura 5. Número e proporção dos casos de SRAG confirmados para Covid-19, segundo sexo. Recife, 2020-2021

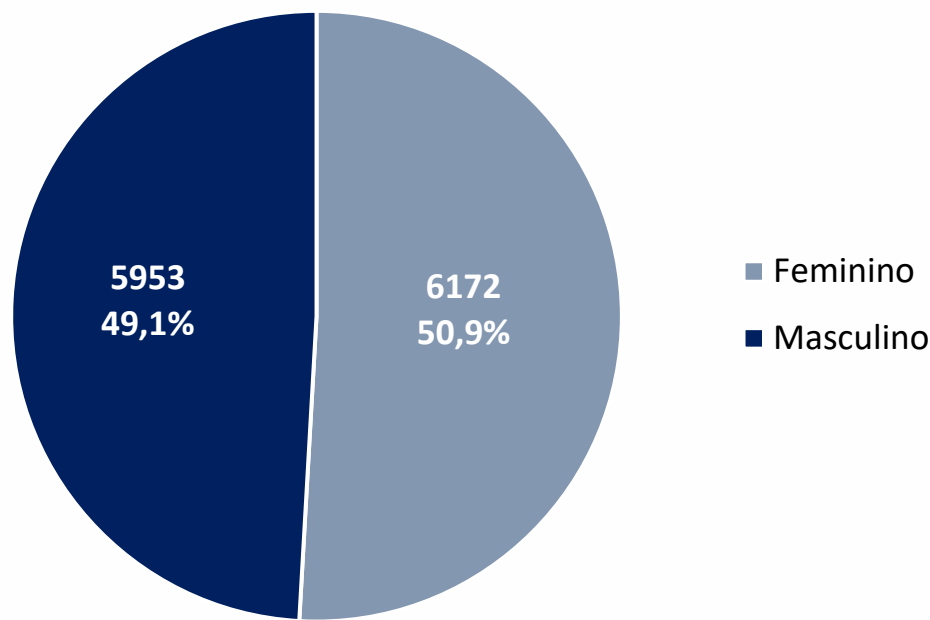
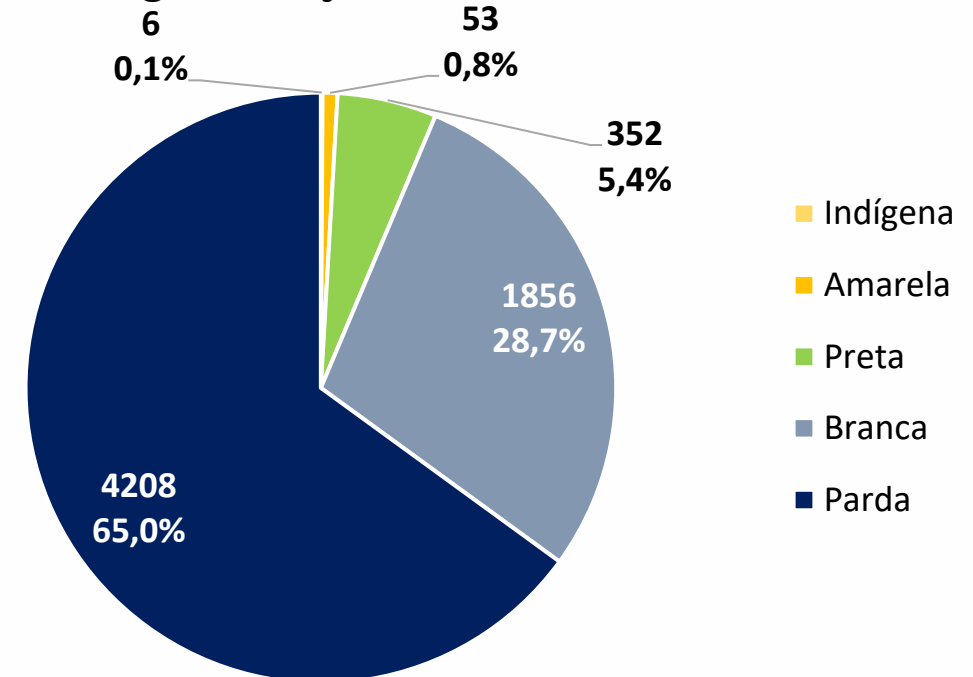


Figura 6. Número e proporção dos casos de SRAG confirmados para Covid-19, segundo raça/cor. Recife, 2020-2021



Nota: 5.650 casos ignorados/brancos (46,6%)

Figura 7. Número e proporção de casos SRAG confirmados para Covid-19, segundo faixa etária. Recife, 2020-2021

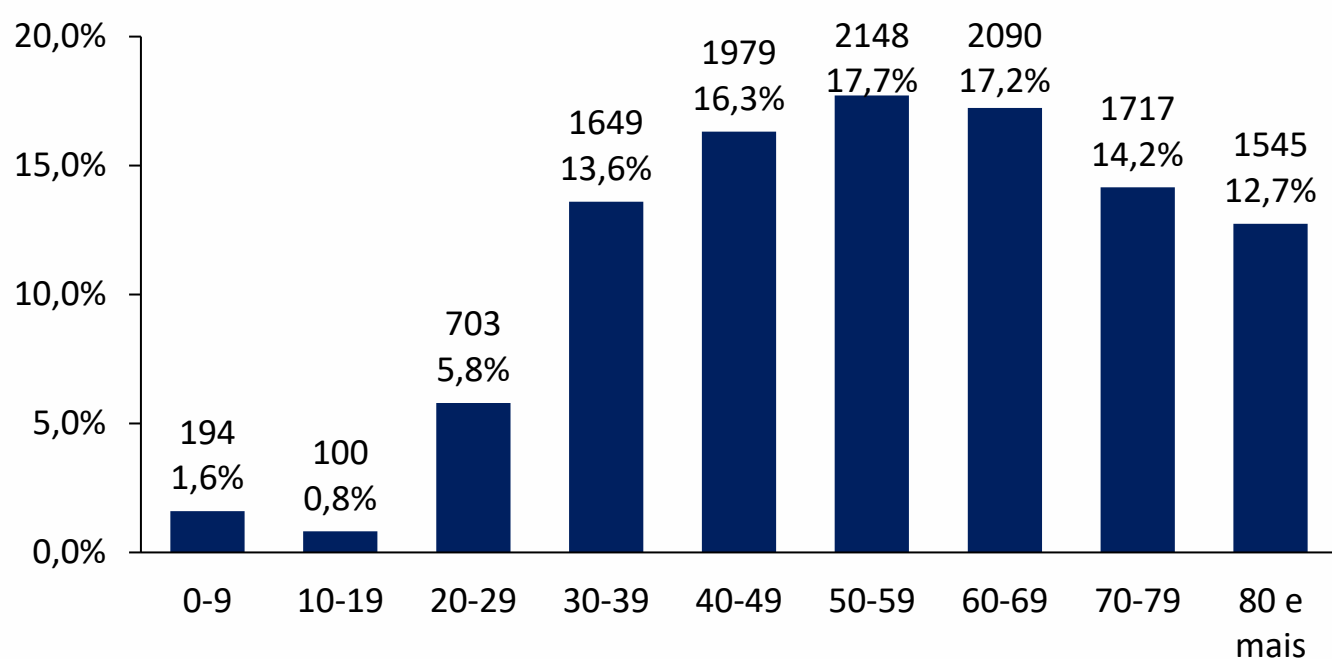


Figura 8. Número e proporção de casos SRAG confirmados para Covid-19, segundo evolução. Recife 2020 - 2021

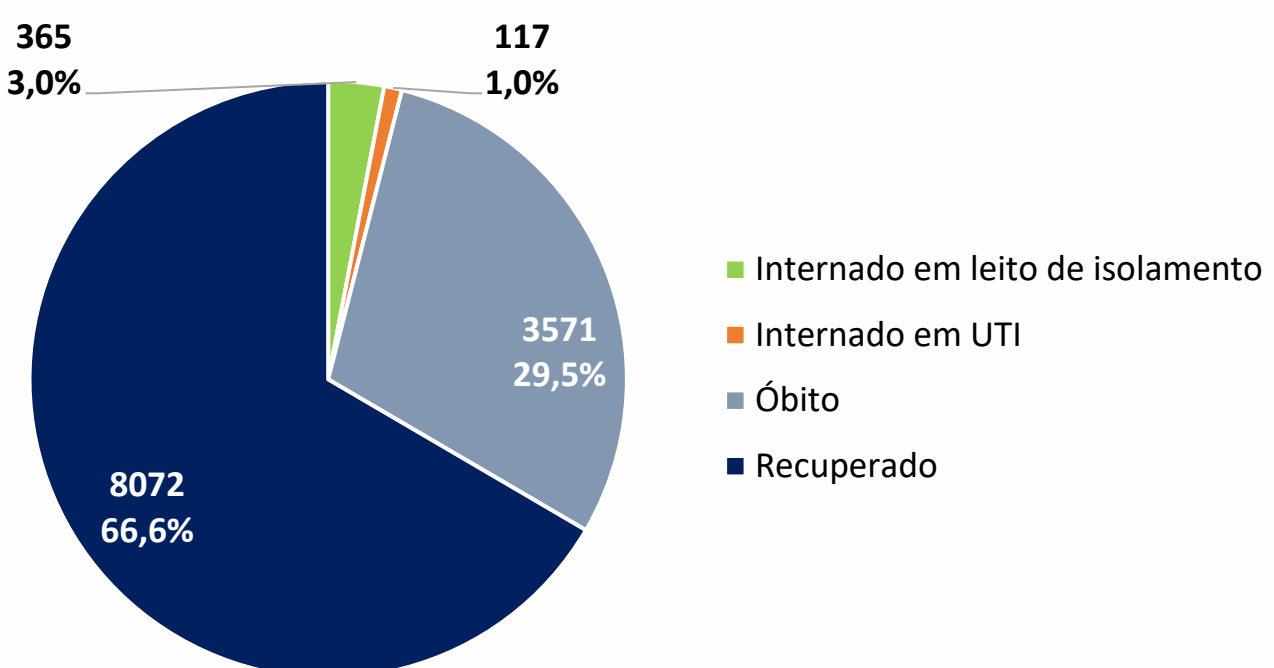
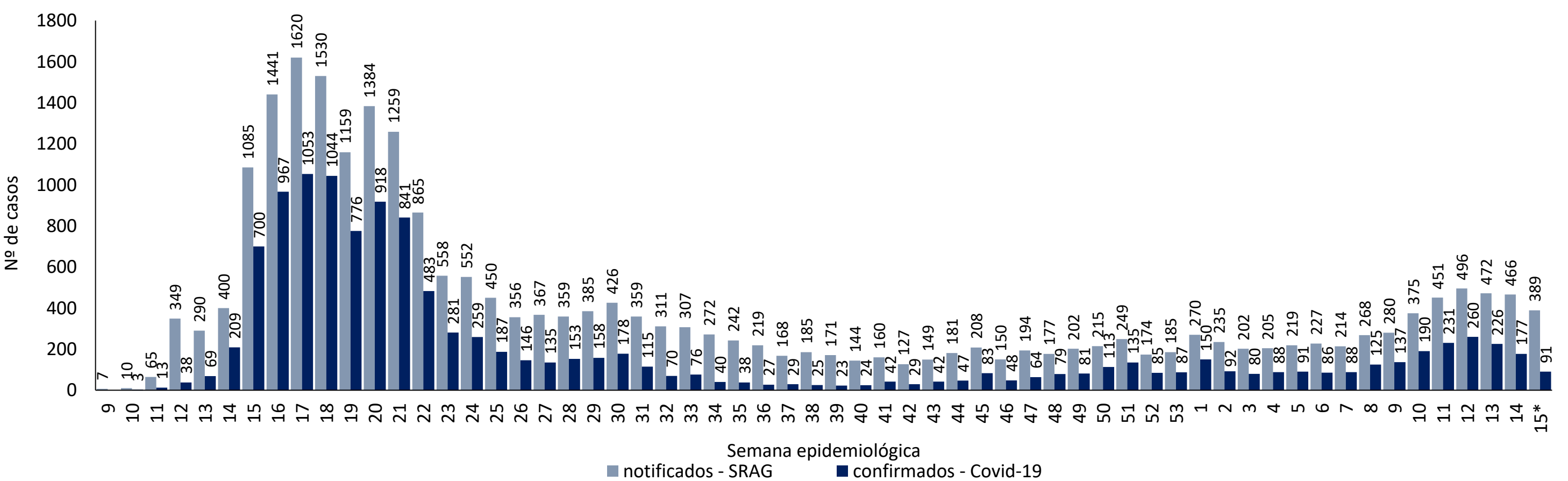


Figura 9. Distribuição dos casos de SRAG, notificados e confirmados para Covid-19, por semana epidemiológica de notificação. Recife, 2020-2021 (até a SE 15\*/2021)



Fonte: Sesau Recife/Sevs/Gevepi/Notifica-PE

Nota 1: Dados provisórios sujeitos à alteração, exportados em 17/04/2021 às 07h e 44min

\* SE 15 (11 a 17/04/2021): dados correspondentes aos dias 11 a 16/04/2021

## PERFIL DE ÓBITOS CONFIRMADOS PARA COVID-19 (N=3.571)

Figura 10. Número e proporção de óbitos de SRAG confirmados para Covid-19, segundo sexo. Recife, 2020-2021

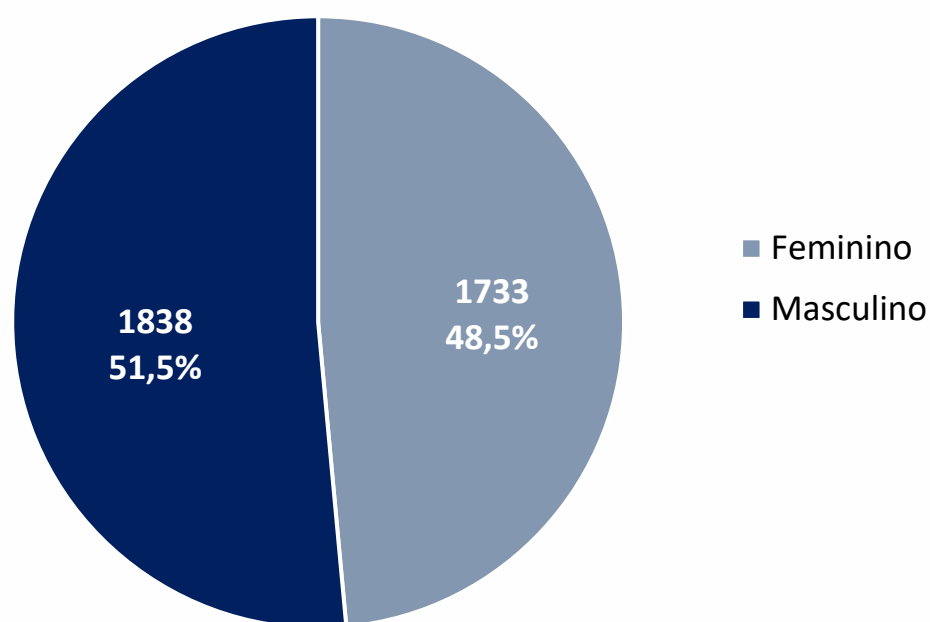
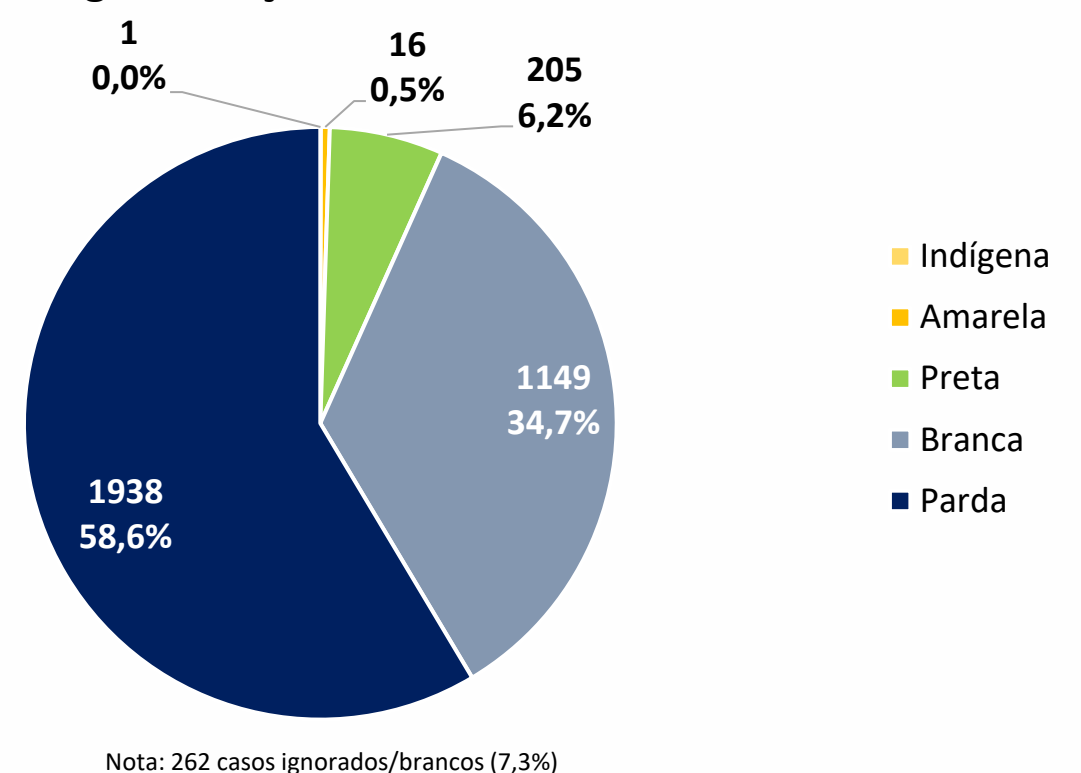


Figura 11. Número e proporção de óbitos de SRAG confirmados para Covid-19, segundo raça/cor. Recife, 2020-2021



Nota: 262 casos ignorados/brancos (7,3%)

Figura 12. Número e proporção de óbitos de SRAG confirmados para Covid-19, segundo faixa etária. Recife, 2020-2021

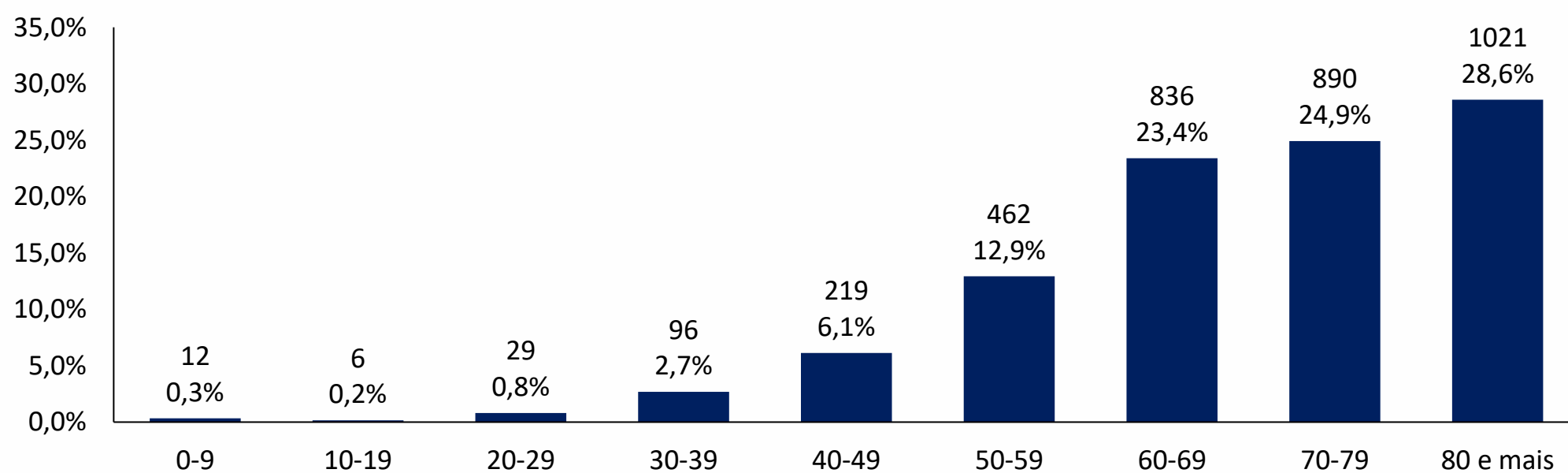
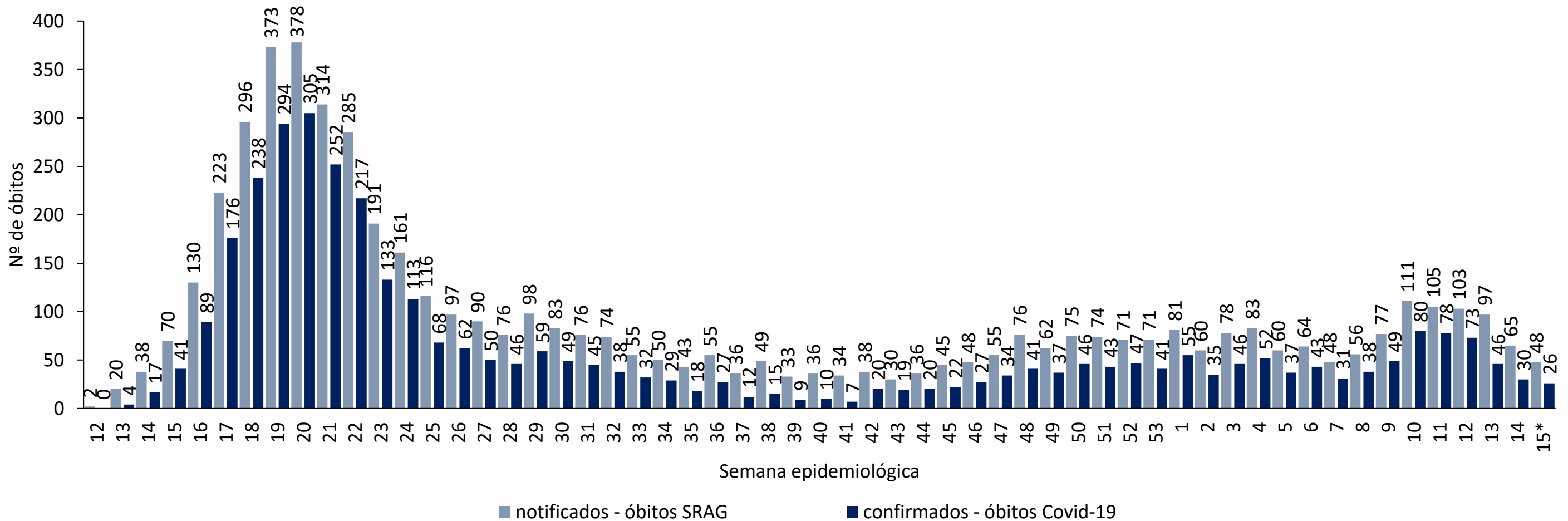


Figura 13. Distribuição dos óbitos de SRAG, notificados e confirmados para Covid-19, segundo semana epidemiológica da ocorrência do óbito. Recife, 2020-2021 (até a SE 15\*/2021)

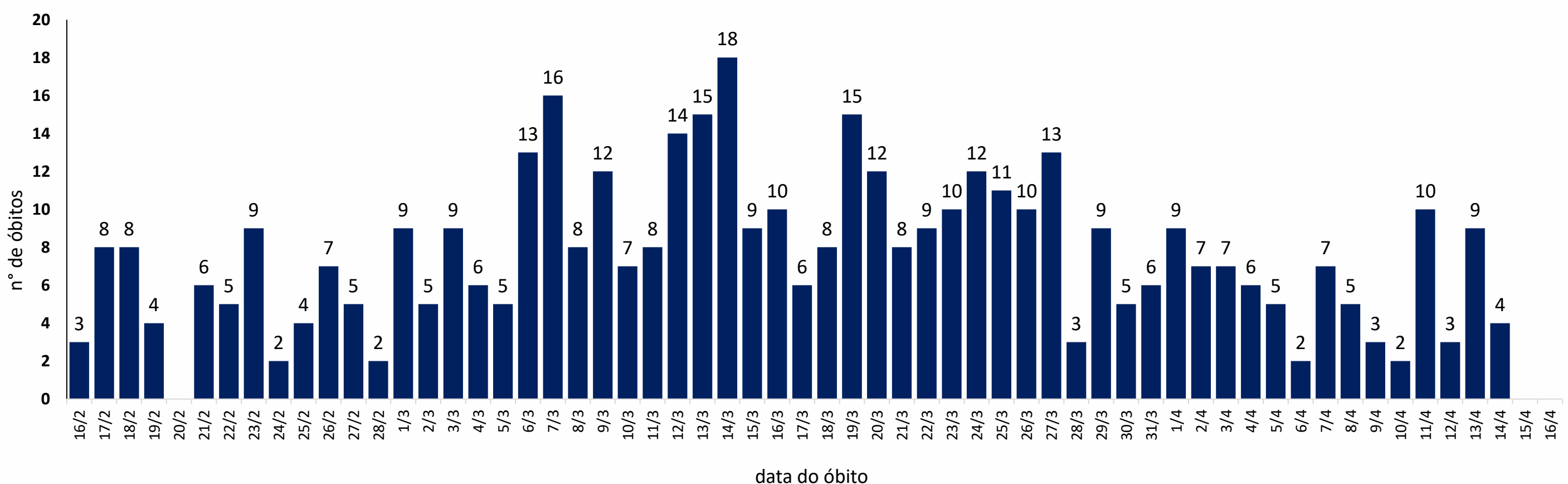


Fonte: Sesau Recife/Sevs/Gevepi/Notifica-PE

Nota 1: Dados provisórios sujeitos à alteração, exportados em 17/04/2021 às 07h e 44min

\* SE 15 (11 a 17/04/2021): dados correspondentes aos dias 11 a 16/04/2021

Figura 14. Distribuição de óbitos de SRAG confirmados para Covid-19, segundo data da ocorrência do óbito dos últimos 60 dias. Recife, 2021\*



Nota: Dados provisórios, sujeitos a alterações por limpeza de duplicidades ou correção dos registros. Exportados em 17/04/2021 às 07h e 44min (Notifica-PE).

\* SE 15 (11 a 17/04/2021): dados correspondentes aos dias 11 a 16/04/2021

### DISTRIBUIÇÃO DE CASOS CONFIRMADOS DE COVID 19, SEGUNDO DISTRITO SANITÁRIO E BAIRROS

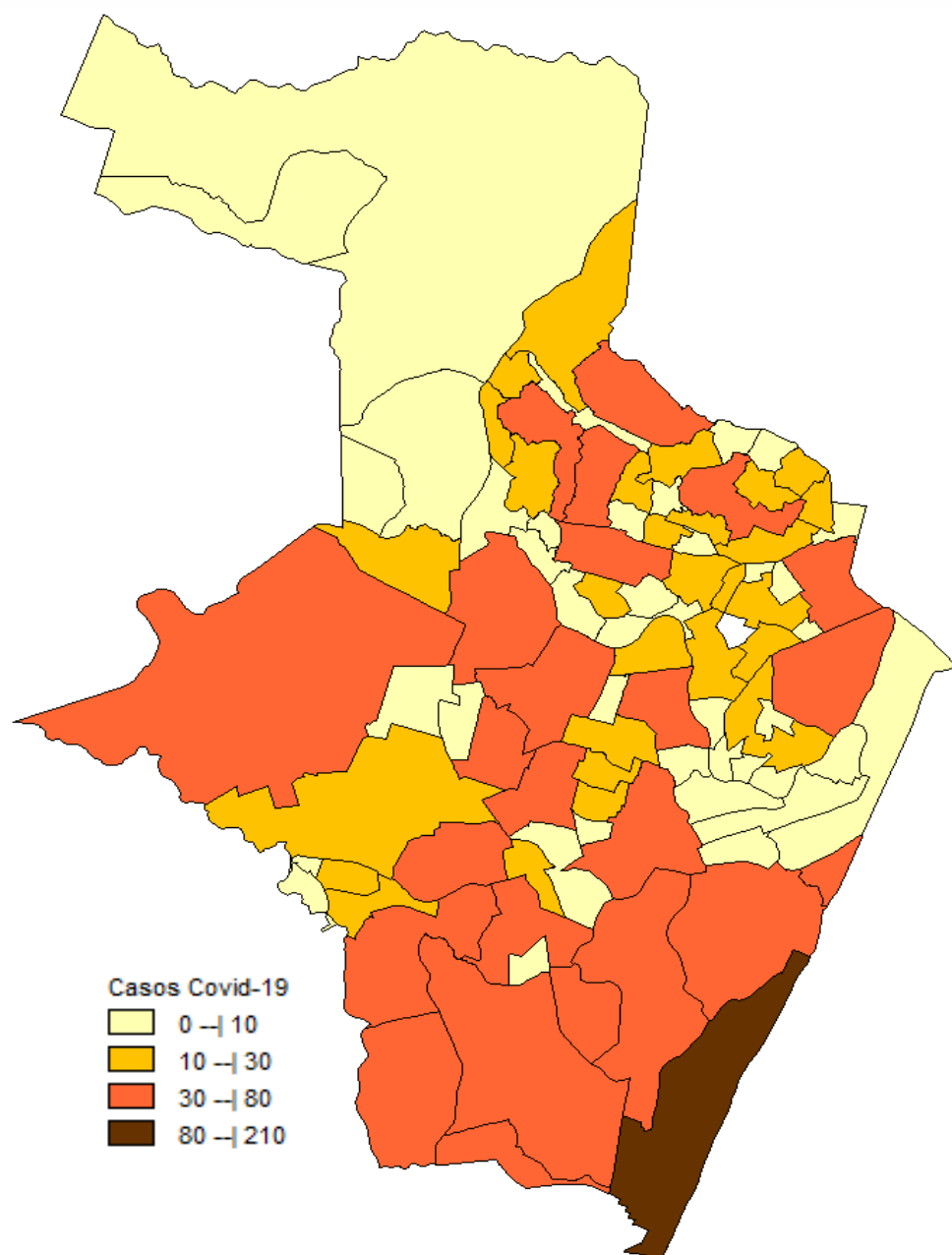
Tabela 1. Casos de SRAG e óbitos confirmados para Covid-19, segundo DS e bairro de residência. Recife, 2021\*

DISTRITO SANITÁRIO/BAIRRO	SRAG		Óbitos		DISTRITO SANITÁRIO/BAIRRO	SRAG		Óbitos	
	N	%	N	%		N	%	N	%
<b>DS I</b>	<b>121</b>	<b>5,7</b>	<b>39</b>	<b>5,3</b>	Engenho do Meio	10	0,5	3	0,4
Boa Vista	23	1,1	8	1,1	Ilha do Retiro	3	0,1	1	0,1
Cabanga	1	0,0	1	0,1	Iputinga	73	3,4	26	3,6
Coelhos	5	0,2	4	0,5	Madalena	37	1,7	9	1,2
Ilha do Leite	0	0,0	0	0,0	Prado	15	0,7	6	0,8
Ilha Joana Bezerra	7	0,3	3	0,4	Torre	24	1,1	8	1,1
Paissandu	4	0,2	1	0,1	Torroes	31	1,5	13	1,8
Recife	5	0,2	0	0,0	Varzea	79	3,7	25	3,4
Santo Amaro	58	2,7	16	2,2	Zumbi	10	0,5	4	0,5
Santo Antonio	4	0,2	2	0,3	<b>DS V</b>	<b>331</b>	<b>15,6</b>	<b>132</b>	<b>18,1</b>
Sao Jose	10	0,5	3	0,4	Afogados	37	1,7	14	1,9
Soledade	4	0,2	1	0,1	Areias	49	2,3	24	3,3
<b>DS II</b>	<b>289</b>	<b>13,6</b>	<b>119</b>	<b>16,3</b>	Barro	34	1,6	16	2,2
Agua Fria	40	1,9	21	2,9	Bongi	13	0,6	7	1,0
Alto Santa Teresinha	4	0,2	1	0,1	Cacote	4	0,2	2	0,3
Arruda	16	0,8	5	0,7	Coqueiral	9	0,4	2	0,3
Beberibe	9	0,4	0	0,0	Curado	12	0,6	3	0,4
Bomba do Hemeterio	11	0,5	4	0,5	Estancia	18	0,8	5	0,7
Cajueiro	12	0,6	1	0,1	Jardim São Paulo	42	2,0	11	1,5
Campina do Barreto	20	0,9	7	1,0	Jiquia	10	0,5	2	0,3
Campo Grande	49	2,3	28	3,8	Mangueira	8	0,4	3	0,4
Dois Unidos	38	1,8	18	2,5	Mustardinha	17	0,8	11	1,5
Encruzilhada	19	0,9	7	1,0	San Martin	42	2,0	17	2,3
Fundao	18	0,8	4	0,5	Sancho	12	0,6	6	0,8
Hipodromo	5	0,2	4	0,5	Tejipio	16	0,8	7	1,0
Linha do Tiro	19	0,9	10	1,4	Totó	8	0,4	2	0,3
Peixinhos	5	0,2	2	0,3	<b>DS VI</b>	<b>401</b>	<b>18,9</b>	<b>126</b>	<b>17,3</b>
Ponto de Parada	2	0,1	0	0,0	Boa Viagem	210	9,9	58	7,9
Porto da Madeira	10	0,5	3	0,4	Brasilia Teimosa	31	1,5	9	1,2
Rosarinho	11	0,5	3	0,4	Imbiribeira	72	3,4	29	4,0
Torreao	1	0,0	1	0,1	Ipsep	52	2,4	20	2,7
<b>DS III</b>	<b>194</b>	<b>9,1</b>	<b>57</b>	<b>7,8</b>	Pina	36	1,7	10	1,4
Aflitos	9	0,4	0	0,0	<b>DS VII</b>	<b>200</b>	<b>9,4</b>	<b>63</b>	<b>8,6</b>
Alto do Mandu	9	0,4	6	0,8	Alto Jose Bonifacio	14	0,7	5	0,7
Apipucos	1	0,0	1	0,1	Alto Jose do Pinho	19	0,9	6	0,8
Casa Amarela	63	3,0	19	2,6	Brejo da Guabiraba	12	0,6	3	0,4
Casa Forte	12	0,6	1	0,1	Brejo de Beberibe	4	0,2	2	0,3
Derby	7	0,3	1	0,1	Corrego do Jenipapo	14	0,7	5	0,7
Dois Irmaos	3	0,1	1	0,1	Guabiraba	9	0,4	3	0,4
Espinheiro	16	0,8	6	0,8	Macaxeira	22	1,0	7	1,0
Gracas	23	1,1	7	1,0	Mangabeira	5	0,2	0	0,0
Jaqueira	4	0,2	1	0,1	Morro da Conceicao	7	0,3	1	0,1
Monteiro	2	0,1	0	0,0	Nova Descoberta	42	2,0	16	2,2
Parnamirim	10	0,5	3	0,4	Passarinho	15	0,7	4	0,5
Poço	4	0,2	1	0,1	Pau Ferro <sup>2</sup>	0	0,0	0	0,0
Santana	3	0,1	1	0,1	Vasco da Gama	37	1,7	11	1,5
Sitio dos Pintos	5	0,2	2	0,3	<b>DS VIII</b>	<b>185</b>	<b>8,7</b>	<b>66</b>	<b>9,0</b>
Tamarineira	23	1,1	7	1,0	Cohab	78	3,7	27	3,7
<b>DS IV</b>	<b>359</b>	<b>16,9</b>	<b>122</b>	<b>16,7</b>	Ibura	72	3,4	29	4,0
Caxanga	18	0,8	6	0,8	Jordao	35	1,6	10	1,4
Cidade Universitaria	4	0,2	1	0,1	Ign	44	2,1	6	0,8
Cordeiro	55	2,6	20	2,7	<b>Total</b>	<b>2124</b>	<b>100,0</b>	<b>730</b>	<b>100,0</b>

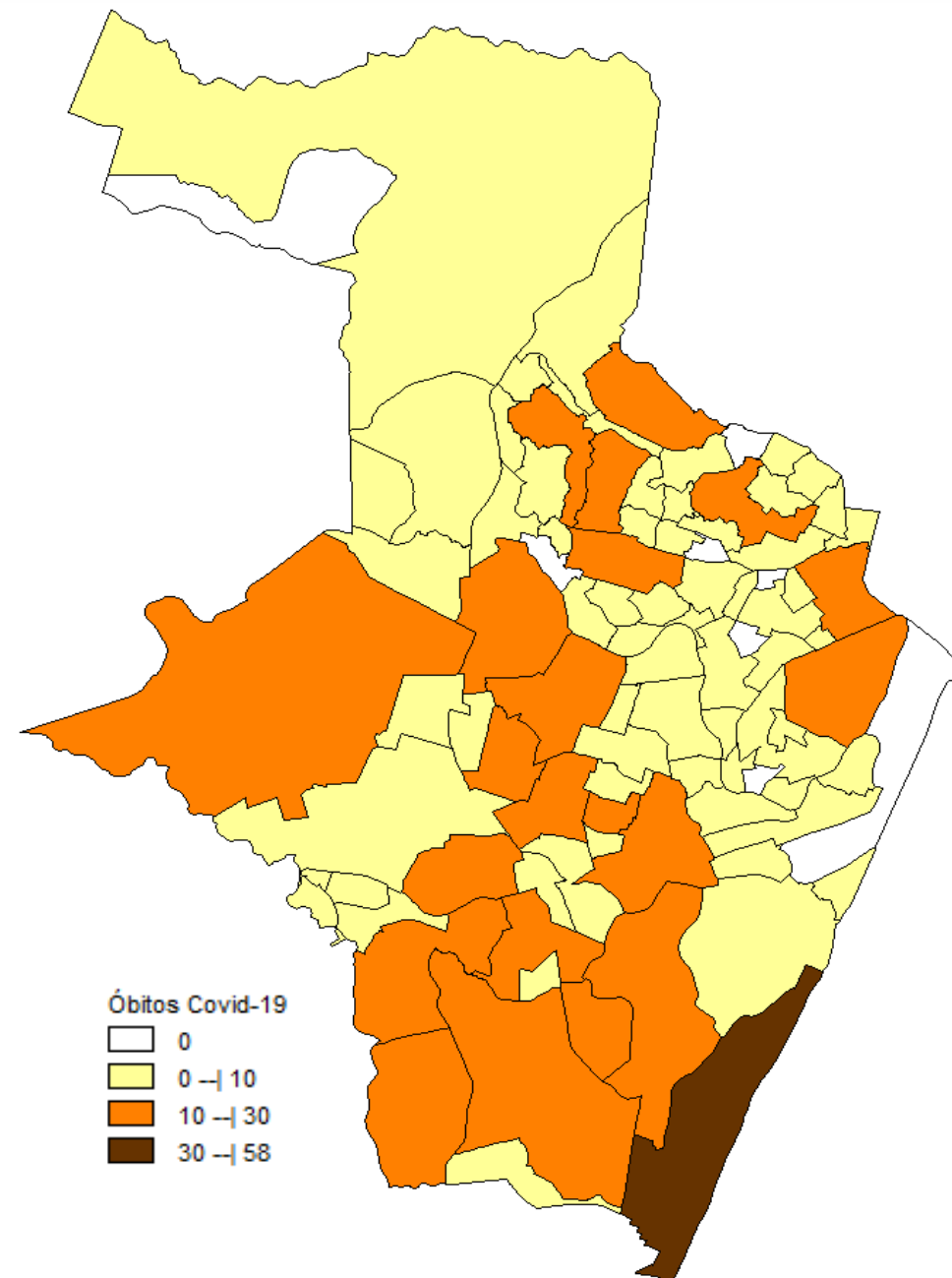
Nota: Dados provisórios, sujeitos a alterações por limpeza de duplicidades ou correção dos registros. Exportados em 17/04/2021 às 07h e 44min (Notifica-PE).  
\*Ano de 2021: dados correspondentes aos casos notificados entre os dias 01/01 a 16/04/2021

**DISTRIBUIÇÃO ESPACIAL DOS CASOS DE SRAG E ÓBITOS CONFIRMADOS PARA COVID-19**

**Figura 15. Distribuição espacial dos casos de SRAG confirmados para Covid-19, segundo bairro de residência. Recife, 2021**



**Figura 16. Distribuição espacial dos óbitos de SRAG confirmados para Covid-19, segundo bairro de residência. Recife, 2021**



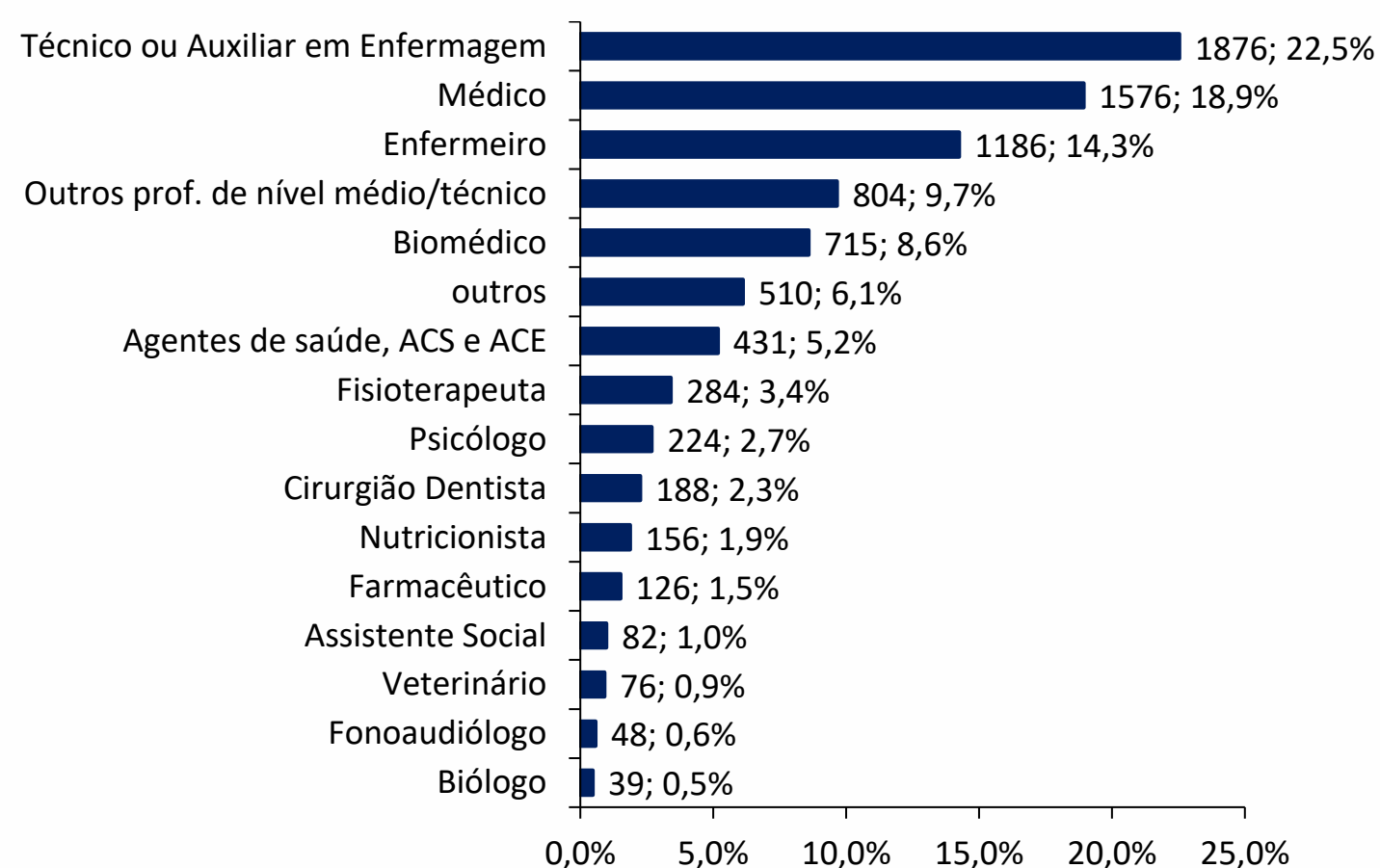
Nota: Dados provisórios, sujeitos a alterações por limpeza de duplicidades ou correção dos registros. Exportados em 17/04/2021 às 07h e 44min (Notifica-PE).  
\*Ano de 2021: dados correspondentes aos casos notificados entre os dias 01/01 a 16/04/2021

**PERFIL DE CASOS LEVES NOTIFICADOS PARA COVID-19 EM PROFISSIONAIS DE SAÚDE (N=26.105)**

**Figura 17. Número e proporção de casos leves em profissionais de saúde notificados para Covid-19, segundo classificação final. Recife, 2020-2021**

Classificação Final	N	%
Confirmado	8321	31,9
Descartado	12947	49,6
Em investigação	4590	17,6
Inconclusivo	247	0,9
<b>Total</b>	<b>26105</b>	<b>100,0</b>

**Figura 18. Proporção de casos leves em profissionais de saúde confirmados para Covid-19, segundo categoria profissional. Recife, 2020-2021**



**LEITOS MUNICIPAIS PARA PACIENTES COM COVID-19**

 RECIFE CONTRA A COVID-19		
	EM FUNCIONAMENTO	OCUPADOS
UTI	130	110
ENFERMARIA	36	25
SALA VERMELHA	9	7
LEITOS DE OBSERVAÇÃO	52	25
<b>TOTAL</b>	<b>227</b>	<b>167</b>

**ATENDIMENTOS DO SAMU 192 PARA CAUSAS RESPIRATÓRIAS**

O Samu Metropolitano do Recife registrou, na última quinta-feira (15), **63** chamados por causas respiratórias, que resultaram em **51** acionamentos de ambulâncias para prestar socorro a pacientes com suspeita de covid-19.

\*O Samu Metropolitano do Recife não possui expediente administrativos nos fins de semanas, por isso, os números deste serviço serão atualizados no próximo dia útil.

**SANITIZAÇÃO**

Foram realizadas **187.739** visitas para sanitização de espaços públicos. Diariamente, mais de 130 profissionais da Vigilância Ambiental do Recife promovem a desinfecção de cerca de 600 locais de grande fluxo de pessoas, como equipamentos de saúde e de assistência social; mais de 350 paradas de ônibus, terminais integrados de passageiros e estações de BRT; a sede da Prefeitura, mercados públicos, agências da Caixa Econômica Federal, locais de distribuição de cestas básicas e outros pontos que possam gerar aglomerações. Foram empregados, até hoje, **777.289** litros da solução desinfetante com ação viricida de alto nível, cujo efeito tem início em até cinco minutos e o efeito residual atua por 24 horas.

**AFASTAMENTO DE PROFISSIONAIS DE SAÚDE**

Neste sábado (17), estão afastados **21** profissionais de saúde da rede municipal por suspeita ou confirmação de covid-19, desses sendo nove médicos, cinco enfermeiros e três técnicos em enfermagem da Secretaria de Saúde (Sesau) do Recife.

Para outras informações sobre a pandemia no Recife:

<https://novocoronavirus.recife.pe.gov.br>.