





RESUMO EPIDEMIOLÓGICO DA COVID-19 NO RECIFE

Neste sábado (17), o Recife confirmou **132** novos casos de covid-19 (não necessariamente notificados no referido período), sendo 119 casos leves e 13 casos de srag. Também foram confirmadas, laboratorialmente, **duas** novas mortes, sendo duas mulheres, ocorridas nos dias 07 e 16 de julho de 2021. As pacientes que foram a óbito tinham 64 e 75 anos. Assim, o município totaliza **141.241** casos confirmados da covid-19, sendo 126.178 leves e 15.063 casos de srag. Destes últimos, **4.855** evoluíram para óbito. Além disso, o boletim também aponta um total de **134.792** pacientes recuperados da doença.

Comparando-se as semanas epidemiológicas SE 25 e SE 26, para os casos leves observa-se **um incremento de 10,7% nas notificações e uma redução de 0,2% para os casos confirmados (Figura 5)**. Em relação aos casos de srag, houve **um incremento de 3,6% no número de casos notificados e de 16,8% para os casos confirmados (Figura 12)**.

Quanto aos óbitos, a mesma comparação demonstra que **houve redução de 41,8% para os óbitos notificados de srag e de 39,5% para os óbitos confirmados** para covid-19 (Figura 17). Analisando-se a data de ocorrência dos óbitos dos últimos 60 dias, nota-se que o número de óbitos variou entre 0 e 18 (Figura 18).

PANORAMA

	188.655.968 Confirmados	4.067.517 Óbitos		Fonte: OMS. Dados atualizados em 16/07/2021, às 19h e 21min. (https://covid19.who.int/)
	19.308.109 Confirmados	540.398 Óbitos	17.951.699 Recuperados	Fonte: Ministério da Saúde. Dados atualizados em 16/07/2021, às 18h e 30 min. (https://covid.saude.gov.br)
	577.115 Confirmados (1.250 novos)	18.294 Óbitos (59 novos)	498.683 Recuperados	Fonte: CIEVS-PE/SEVS/SES-PE. Dados atualizados até 15/07/2021. (https://www.cievspe.com/novo-coronavirus-2019-ncov)
	141.241 Confirmados (132 novos)	4.855 Óbitos (2 novos)	134.792 Recuperados	Fonte: Gevepi/SEVS/Sesau Recife. Dados atualizados até 16/07/2021, exportados em 17/07/2021 às 07h e 38min (Notificação PE) e em 16/07/2021 às 17h 00min (e-SUS notifica). (https://cievsrecife.wordpress.com/publicacoes-devs-sesau-recife)

PERFIL DOS CASOS LEVES CONFIRMADOS PARA COVID-19 (N=126.178)

Figura 1. Número e proporção de casos leves confirmados para Covid-19, segundo sexo. Recife, 2020-2021

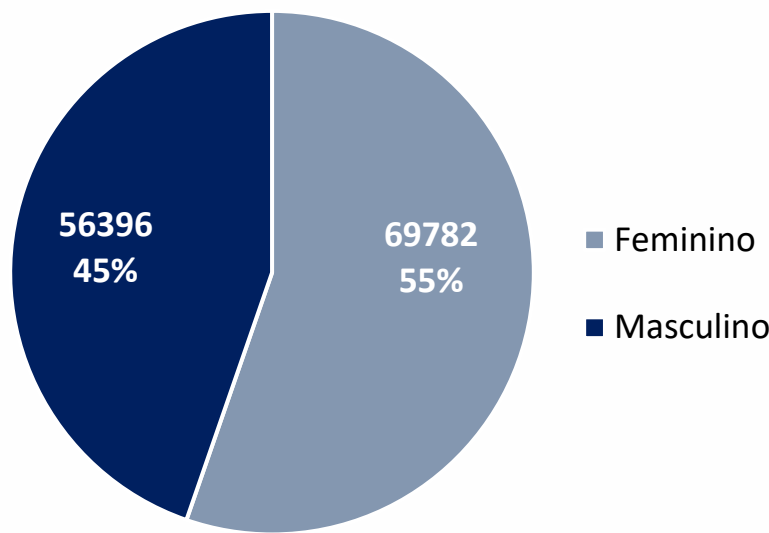
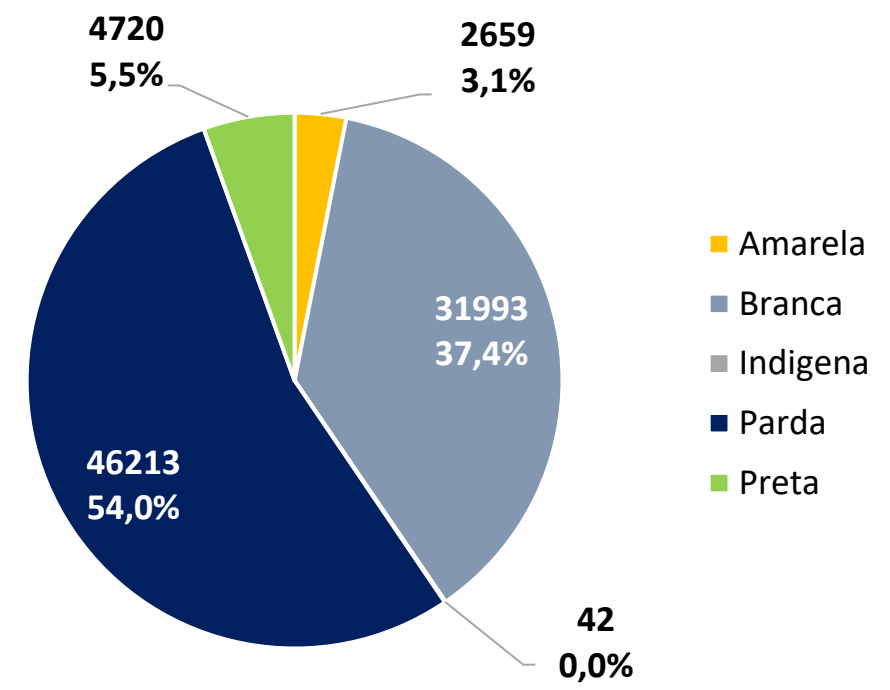
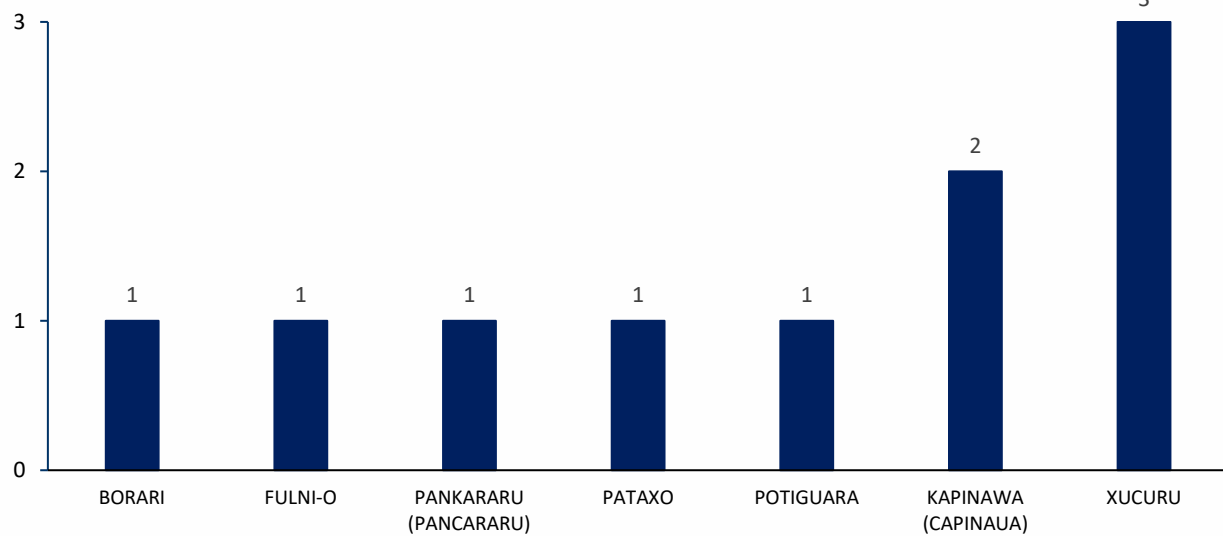


Figura 2. Número e proporção de casos leves confirmados para Covid-19, segundo raça/cor. Recife, 2020-2021



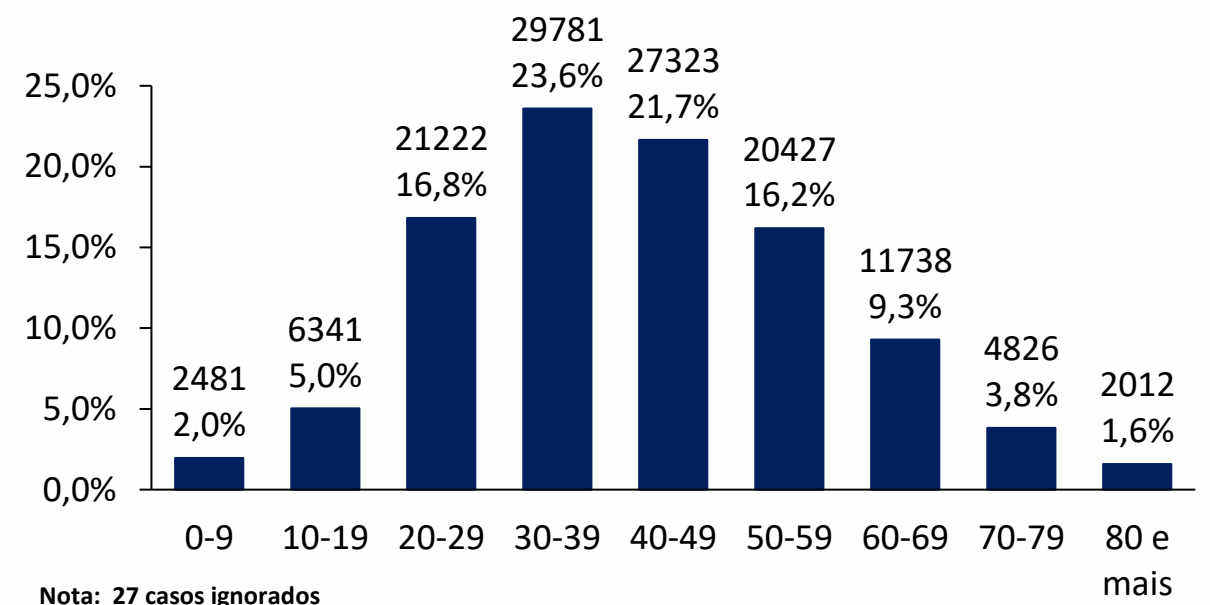
Nota: 40.551 casos ignorados (32,1%)

Figura 3. Número de casos leves confirmados para Covid-19, segundo etnia da raça indígena. Recife, 2020-2021



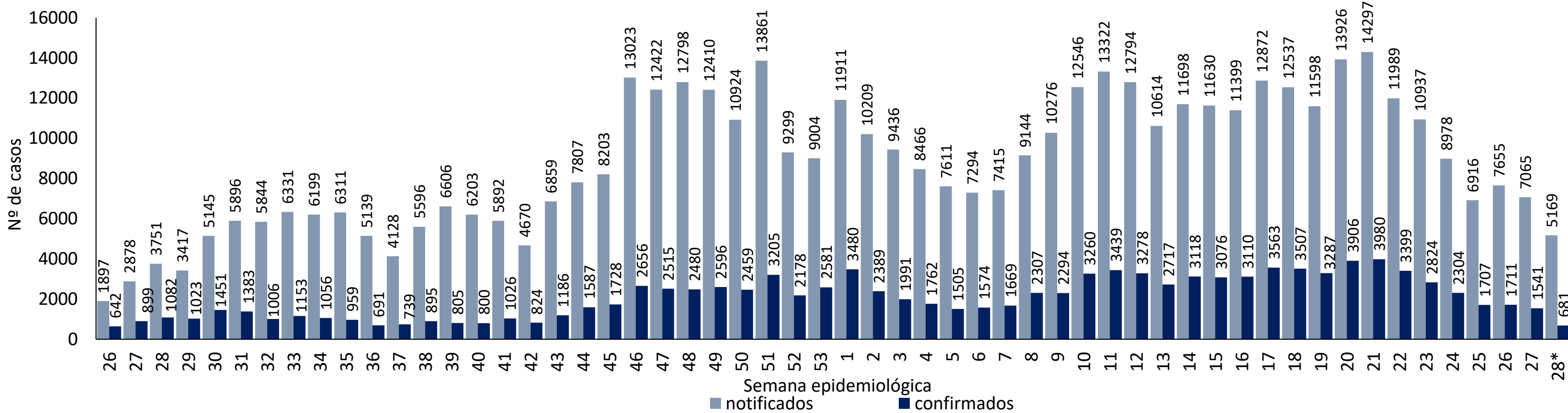
Nota: 32 casos ignorados

Figura 4. Número e proporção de casos leves confirmados para Covid-19, segundo faixa etária. Recife, 2020-2021



Nota: 27 casos ignorados

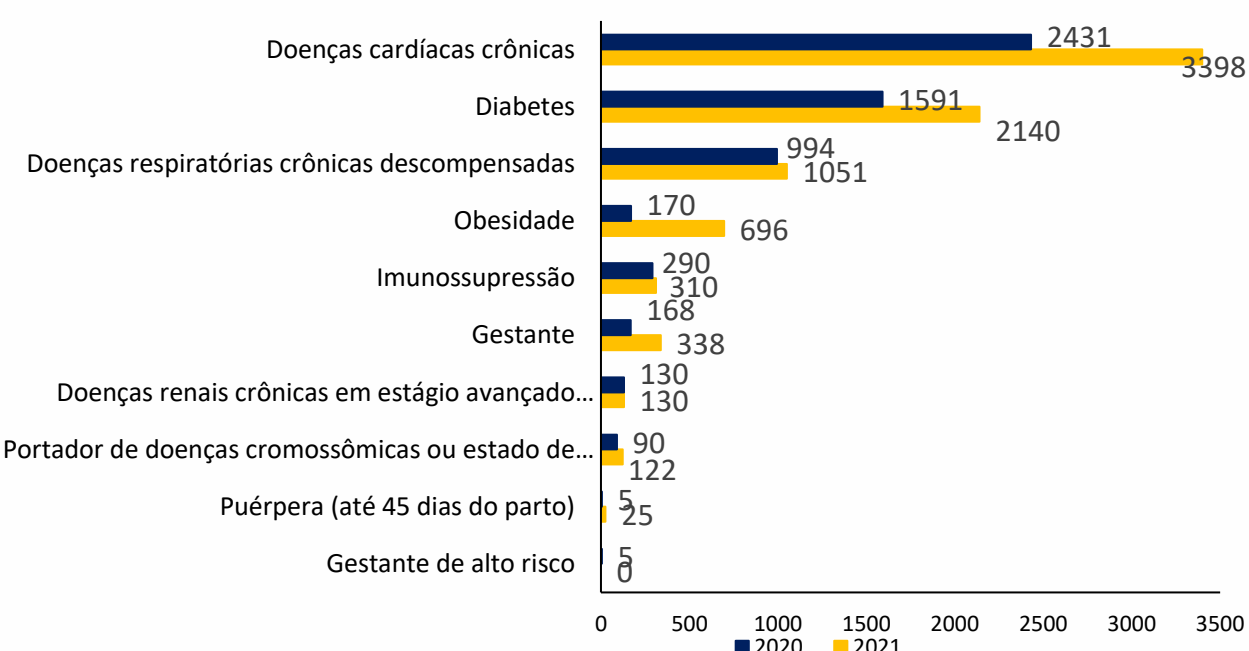
Figura 5. Distribuição de casos leves notificados, confirmados de Covid-19, por semana epidemiológica de notificação. Recife, 2020-2021 (até a SE 28*/2021)



Fonte: Sesau Recife/Sevs/Gevepi/e-SUS notifica

Nota 1: Dados provisórios sujeitos à alteração, exportados em 16/07/2021 às 17h e 00min
 * SE 28 (11/07/2021 a 17/07/2021): dados correspondentes ao dia 11/07 a 16/07/2021

Figura 6. Número de casos leves confirmados para Covid-19, segundo morbidades ou condições prévias. Recife, 2020-2021



Nota: Número de morbidades ou condições prévias, atualizados em 15/07/2021, com base de dados exportados em 14/07/2021, sujeitos à alteração.

Tabela 1. Número de casos leves confirmados para Covid-19, segundo tipo de teste e classificação final. Recife, 2020-2021

Tipo de teste	Confirmado		Descartado		Em análise		Inconclusivo		Total	
	2020	2021	2020	2021	2020	2021	2020	2021	2020	2021
RT-PCR	35237	49930	87754	118394	20572	38882	541	3089	144104	210295
Teste rápido antígeno	1627	11561	4542	32878	0	0	49	78	6218	44517
Teste rápido anticorpo	12089	4003	47463	11632	0	0	36	176	59588	15811
Elisa	69	0	59	0	0	0	1	0	129	0
Outro	946	0	79	0	0	0	0	0	1025	0
Ign.	2656	7790	1850	3386	11056	6892	3	87	15565	18155
Total	52624	73284	141747	166290	31628	45774	630	3430	226629	288778

Nota 1: Número de testes atualizados em 15/07/2021, com base de dados exportados em 14/07/2021, sujeitos à alteração.

Nota 2: O quantitativo de testes registrado não corresponde ao quantitativo realizado, visto que pode haver teste sem registro e uma mesma pessoa pode realizar mais de um teste.

PERFIL DOS CASOS SRAG CONFIRMADOS PARA COVID-19 (N=15.063)

Figura 7. Número e proporção dos casos de SRAG confirmados para Covid-19, segundo sexo. Recife, 2020-2021

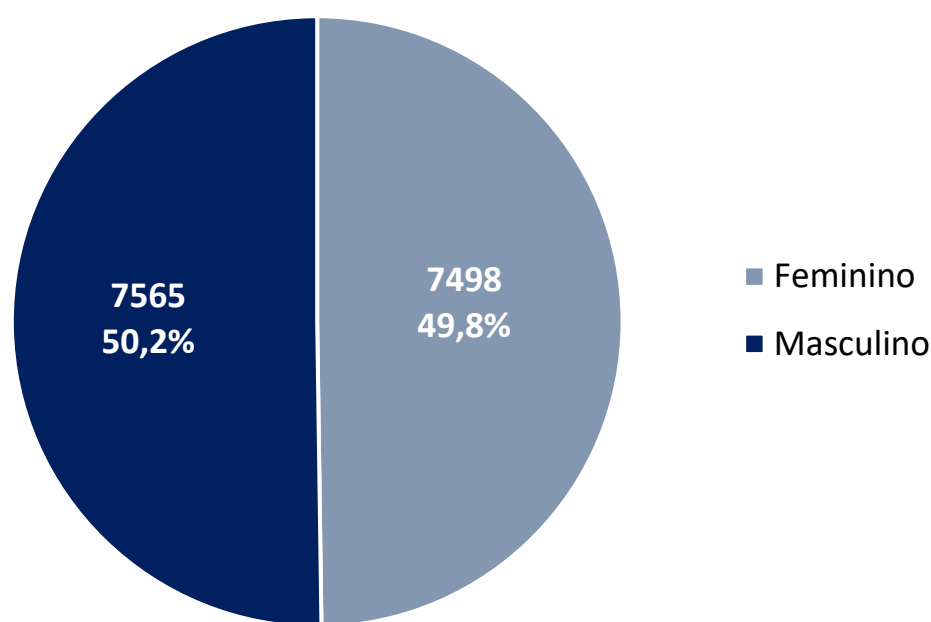
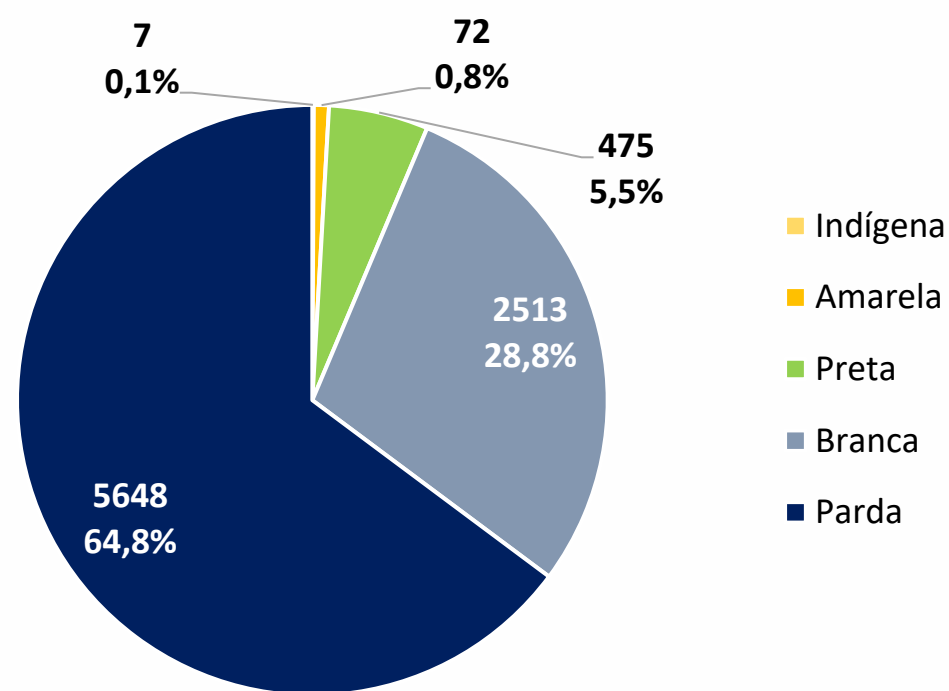


Figura 8. Número e proporção dos casos de SRAG confirmados para Covid-19, segundo raça/cor. Recife, 2020-2021



Nota 1: 6.348 casos ignorados/brancos (42,1)

Nota 2: Dos 7 casos da raça indígena, 6 sem registros da etnia indígena e 1 com registro da etnia indígena ignorado

Figura 9. Número e proporção de casos SRAG confirmados para Covid-19, segundo faixa etária. Recife, 2020-2021

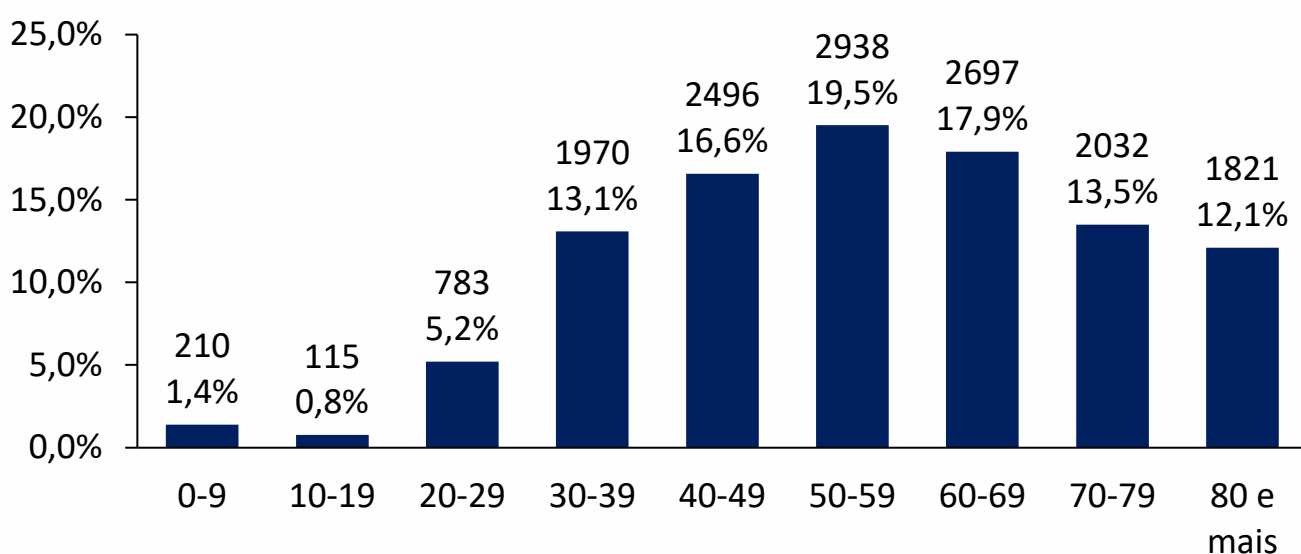
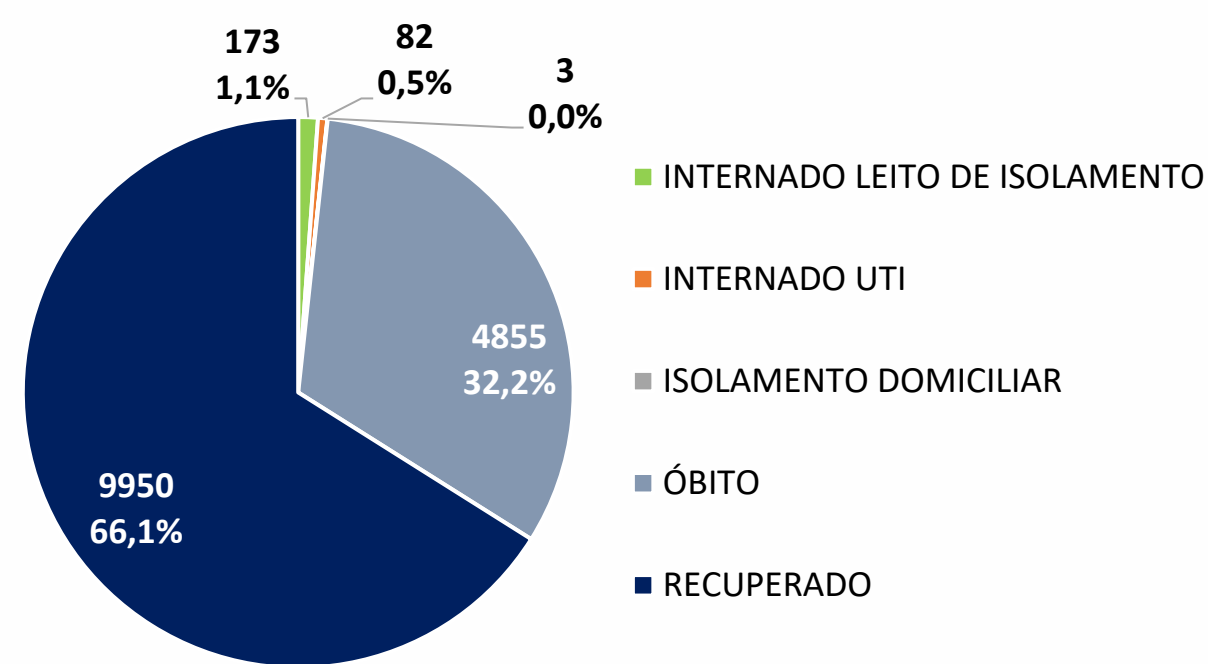
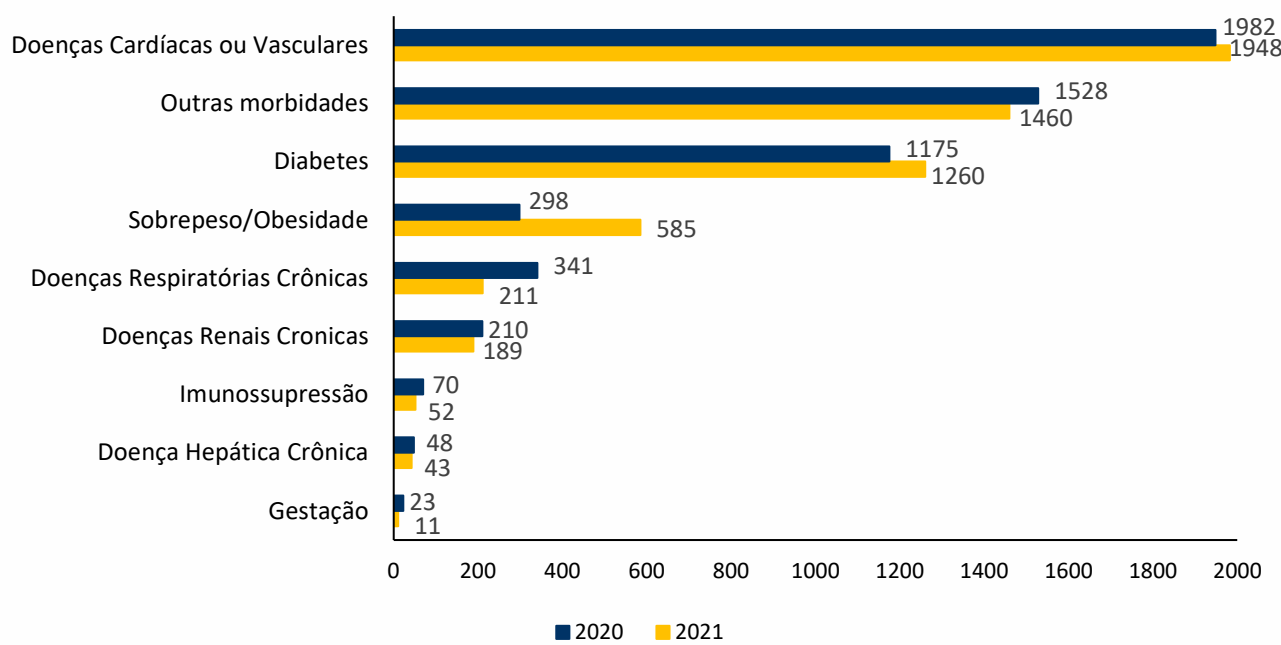


Figura 10. Número e proporção de casos SRAG confirmados para Covid-19, segundo evolução. Recife 2020 - 2021



Nota: 01 caso ignorado

Figura 11. Número de casos de SRAG confirmados para Covid-19, segundo morbidades ou condições prévias. Recife, 2020-2021



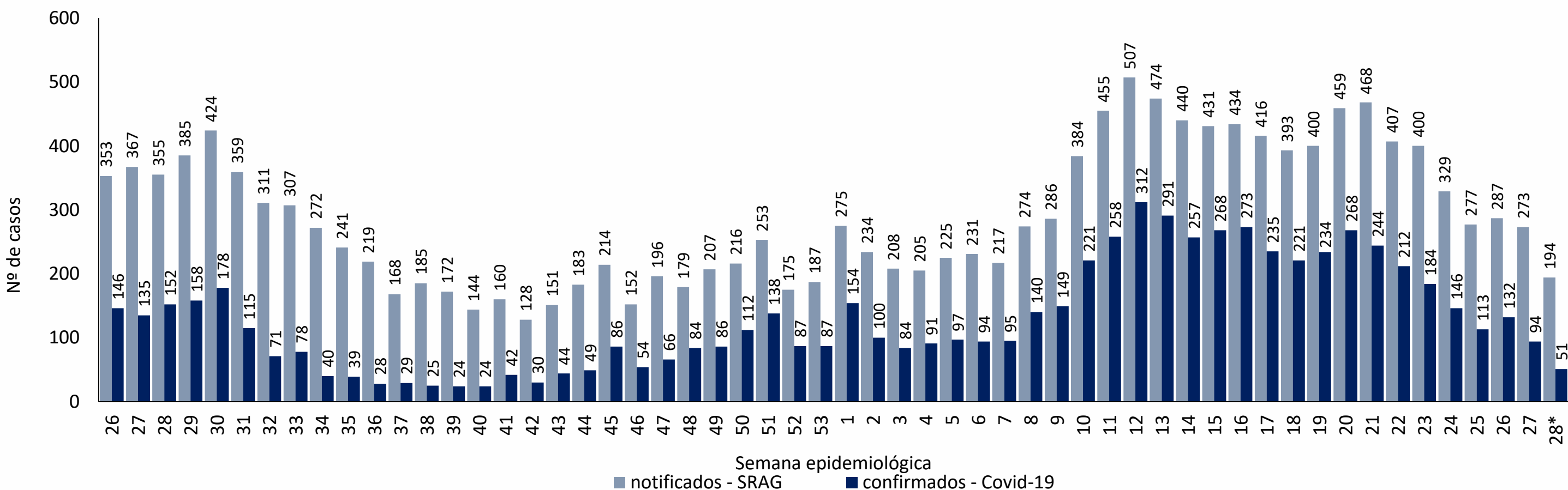
Nota: Número de morbidades ou condições prévias, atualizados em 15/07/2021, com base de dados exportados em 15/07/2021, sujeitos à alteração.

Tabela 2. Número de SRAG de Covid-19, segundo tipo de teste e classificação final. Recife, 2020-2021

Tipo de teste	Confirmado		Descartado		Em análise		Inconclusivo		Total	
	2020	2021	2020	2021	2020	2021	2020	2021	2020	2021
RT-PCR	9905	4684	7667	2901	0	2	662	41	0	0
Teste rápido antígeno	55	172	25	41	0	0	0	0	0	0
Teste rápido anticorpo	24	19	7	0	0	0	0	0	0	0
Elisa	23	10	21	1	0	0	0	0	0	0
Outro	31	1	26	1	0	0	600	1	0	0
Ign.	0	0	0	0	15	1577	603	46	0	0
Total	10038	4886	7746	2944	15	1579	1865	88	0	0

Nota 1: Número de testes, atualizados em 15/07/2021, com base de dados exportados em 15/07/2021, sujeitos à alteração.
Nota 2: O quantitativo de testes registrado não corresponde ao quantitativo realizado, visto que pode haver teste sem registro e uma mesma pessoa pode realizar mais de um teste.

Figura 12. Distribuição dos casos de SRAG, notificados e confirmados para Covid-19, por semana epidemiológica de notificação. Recife, 2020-2021 (até a SE 28*/2021)



Fonte: Sesau Recife/Sevs/Gevepi/Notifica-PE

Nota 1: Dados provisórios sujeitos à alteração, exportados em 17/07/2021 às 07h e 38min

* SE 28 (11/07/2021 a 17/07/2021): dados correspondentes ao dia 11 a 16/07/2021

PERFIL DE ÓBITOS CONFIRMADOS PARA COVID-19 (N=4.855)

Figura 13. Número e proporção de óbitos de SRAG confirmados para Covid-19, segundo sexo. Recife, 2020-2021

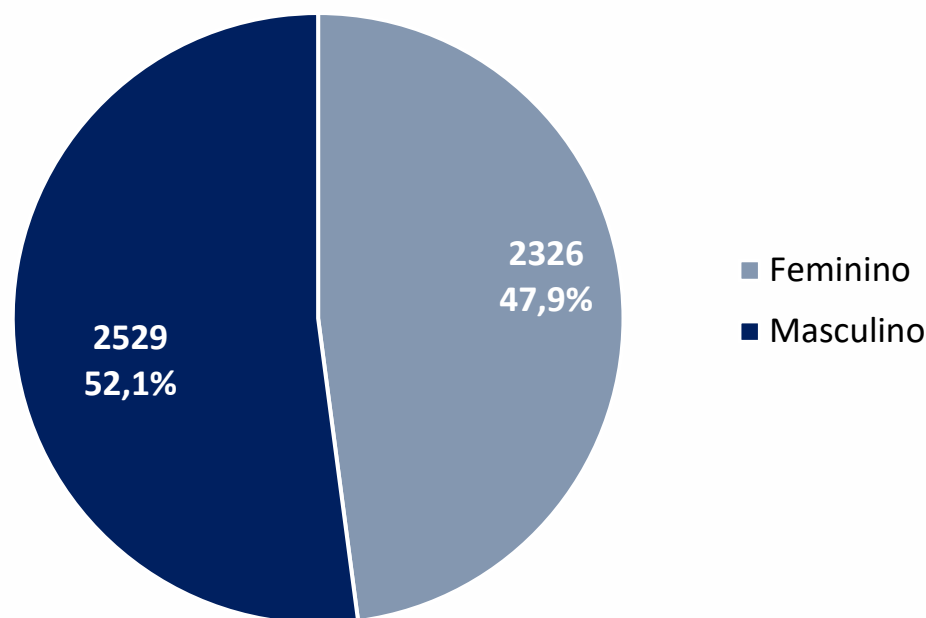


Figura 14. Número e proporção de óbitos de SRAG confirmados para Covid-19, segundo raça/cor. Recife, 2020-2021

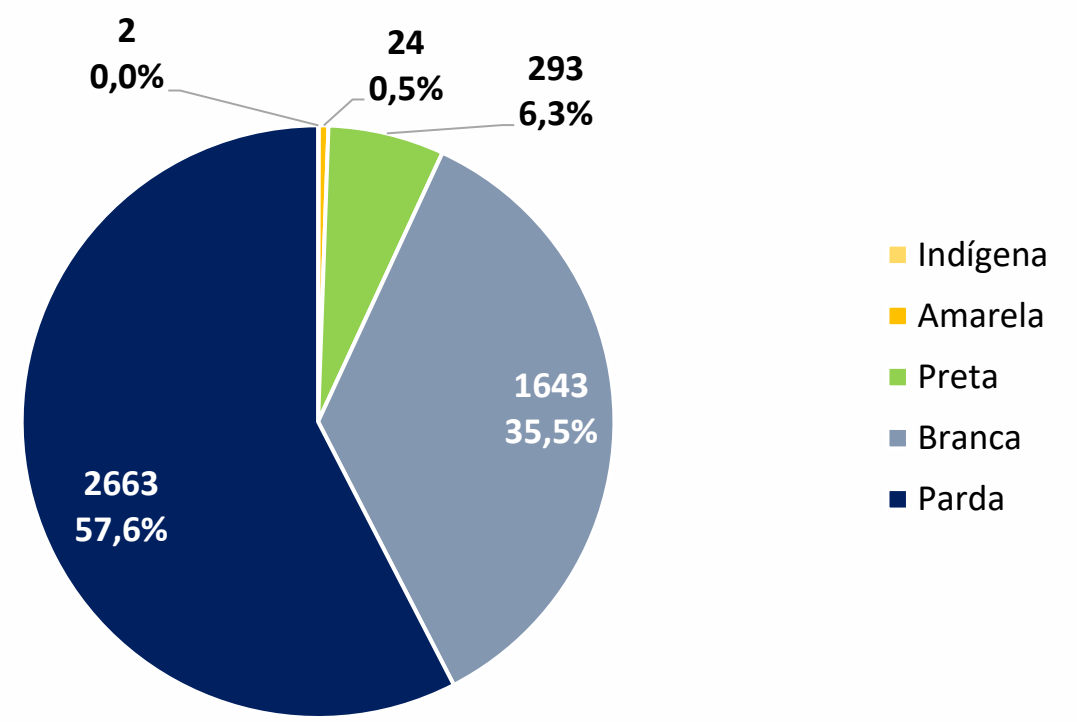


Figura 15. Número e proporção de óbitos de SRAG confirmados para Covid-19, segundo faixa etária. Recife, 2020-2021

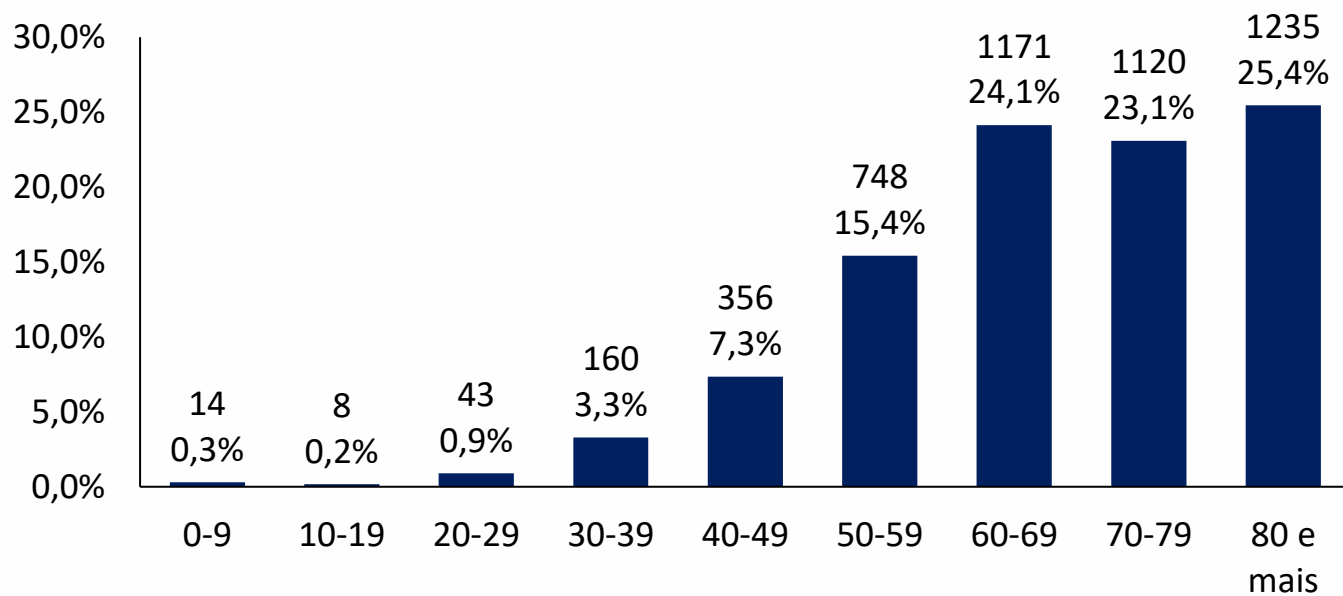
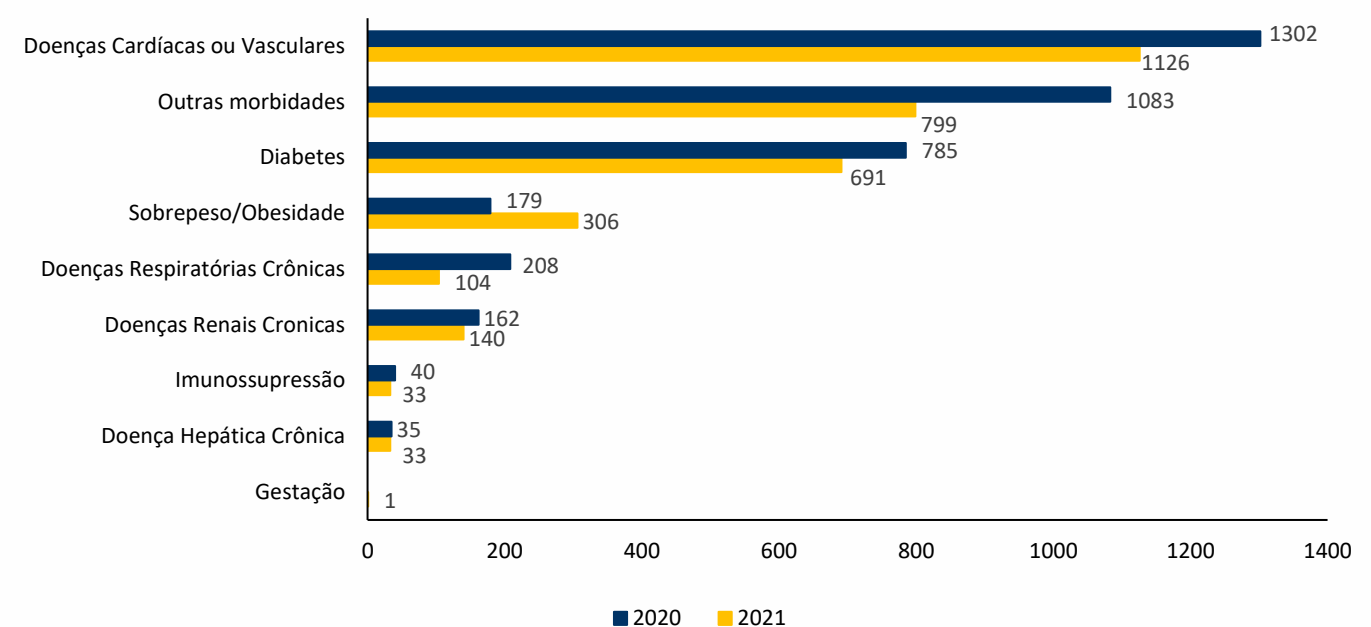


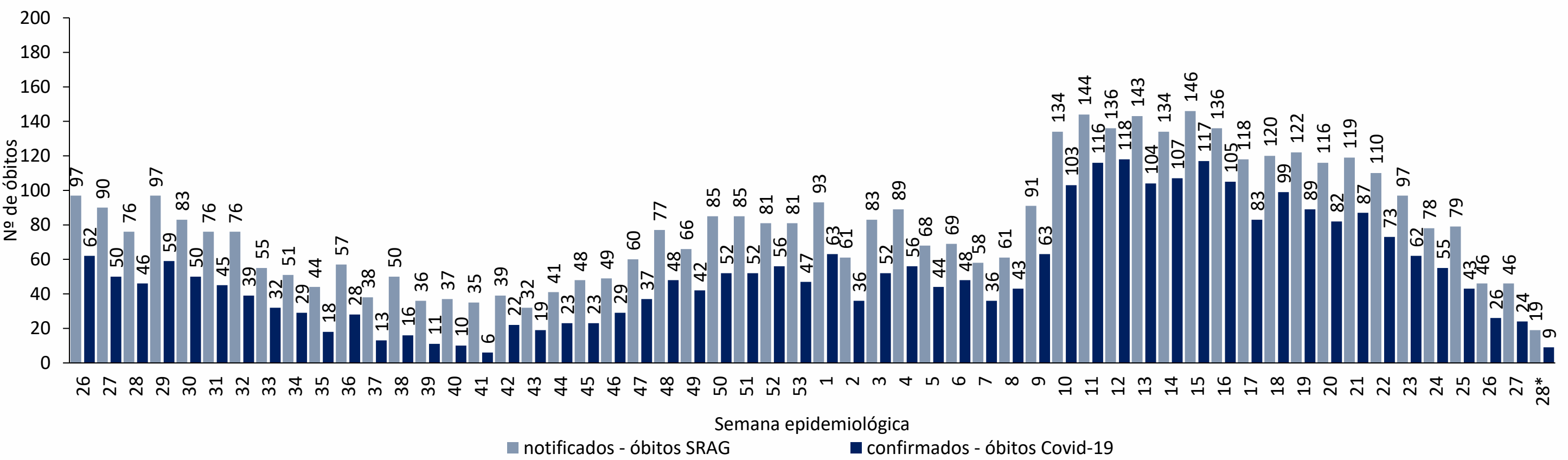
Figura 16. Número de óbitos confirmados para Covid-19, segundo morbidades ou condições prévias. Recife, 2020-2021



Nota: 230 casos ignorados/brancos (4,7%)

Nota: Número de morbidades ou condições prévias, atualizados em 15/07/2021, com base de dados exportados em 15/07/2021, sujeitos à alteração.

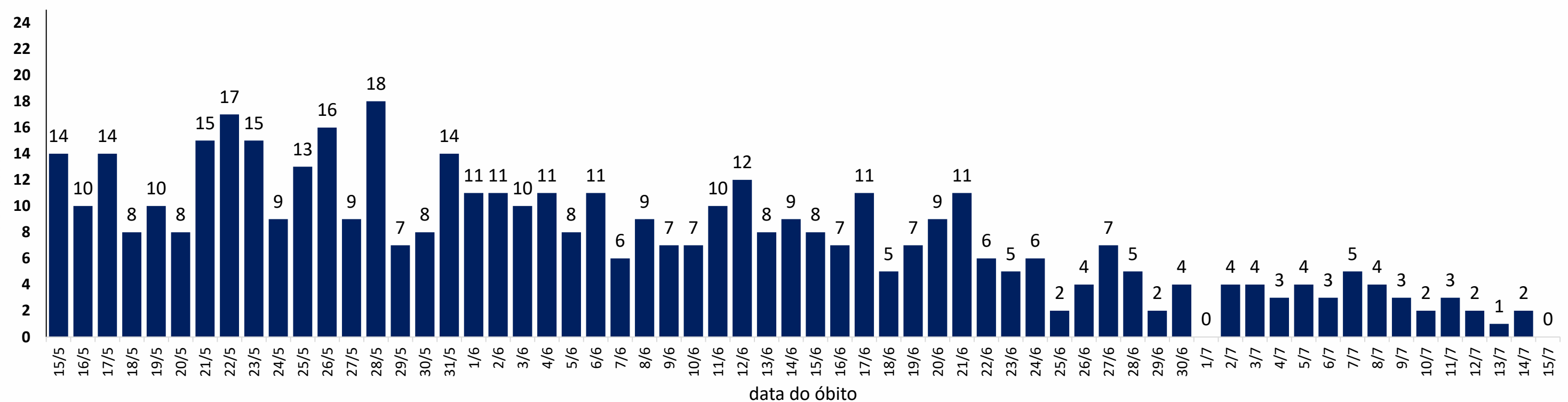
Figura 17. Distribuição dos óbitos de SRAG, notificados e confirmados para Covid-19, segundo semana epidemiológica da ocorrência do óbito. Recife, 2020-2021 (até a SE 28*/2021)



Fonte: Sesau Recife/Sevs/Gevepi/Notifica-PE

Nota 1: Dados provisórios sujeitos à alteração, exportados em 17/07/2021 às 07h e 38min
SE 28 (11/07/2021 a 17/07/2021): dados correspondentes ao dia 11 a 16/07/2021

Figura 18. Distribuição de óbitos de SRAG confirmados para Covid-19, segundo data da ocorrência do óbito dos últimos 60 dias. Recife, 2021*



Nota: Dados provisórios, sujeitos a alterações por limpeza de duplicidades ou correção dos registros. Exportados em 17/07/2021 às 07h e 38min (Notifica-PE).

* SE 28 (11/07/2021 a 17/07/2021): dados correspondentes ao dia 11 a 16/07/2021

DISTRIBUIÇÃO ESPACIAL DOS CASOS DE SRAG E ÓBITOS CONFIRMADOS PARA COVID-19

Figura 19. Distribuição espacial dos casos de SRAG confirmados para Covid-19, segundo bairro de residência. Recife, 2021

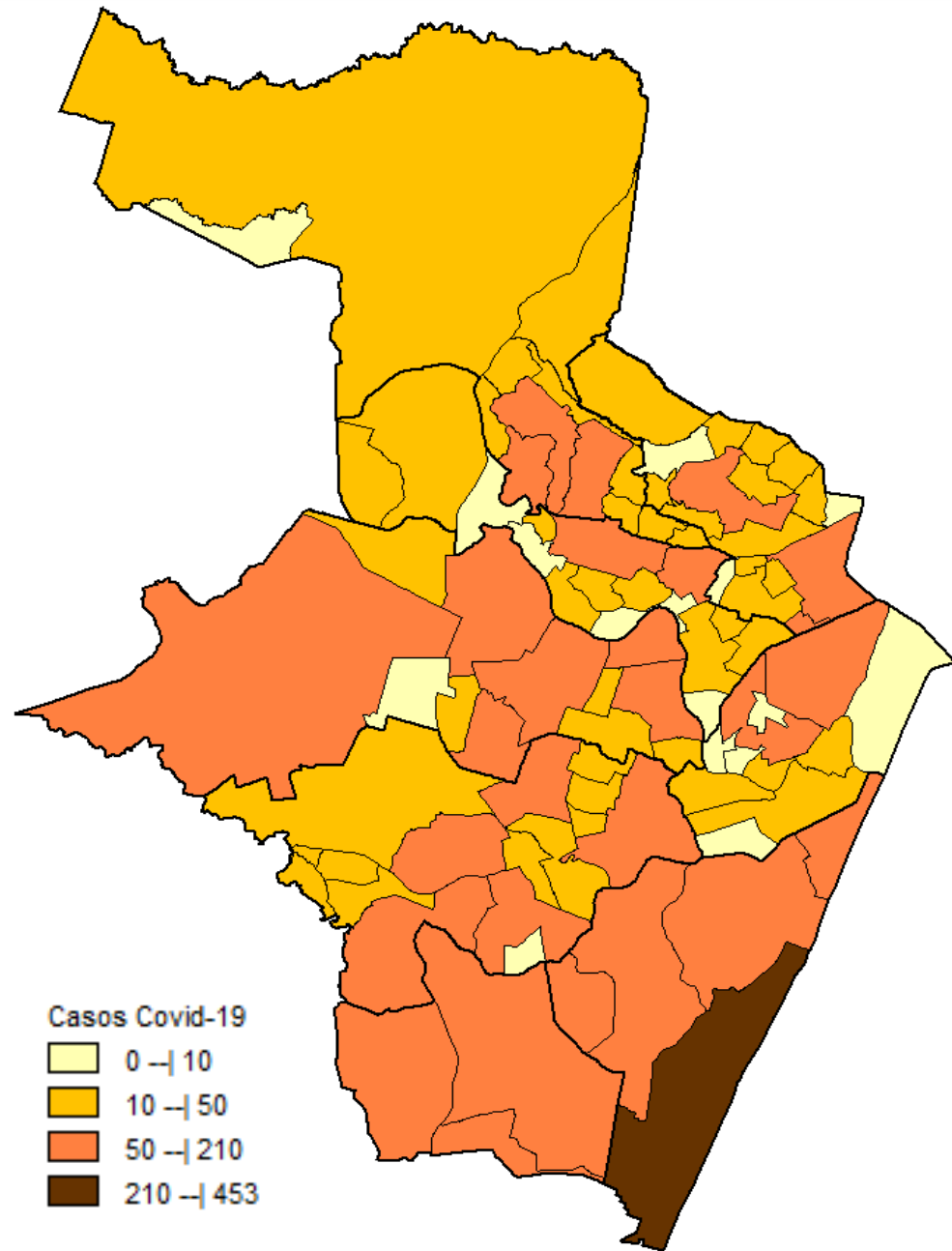
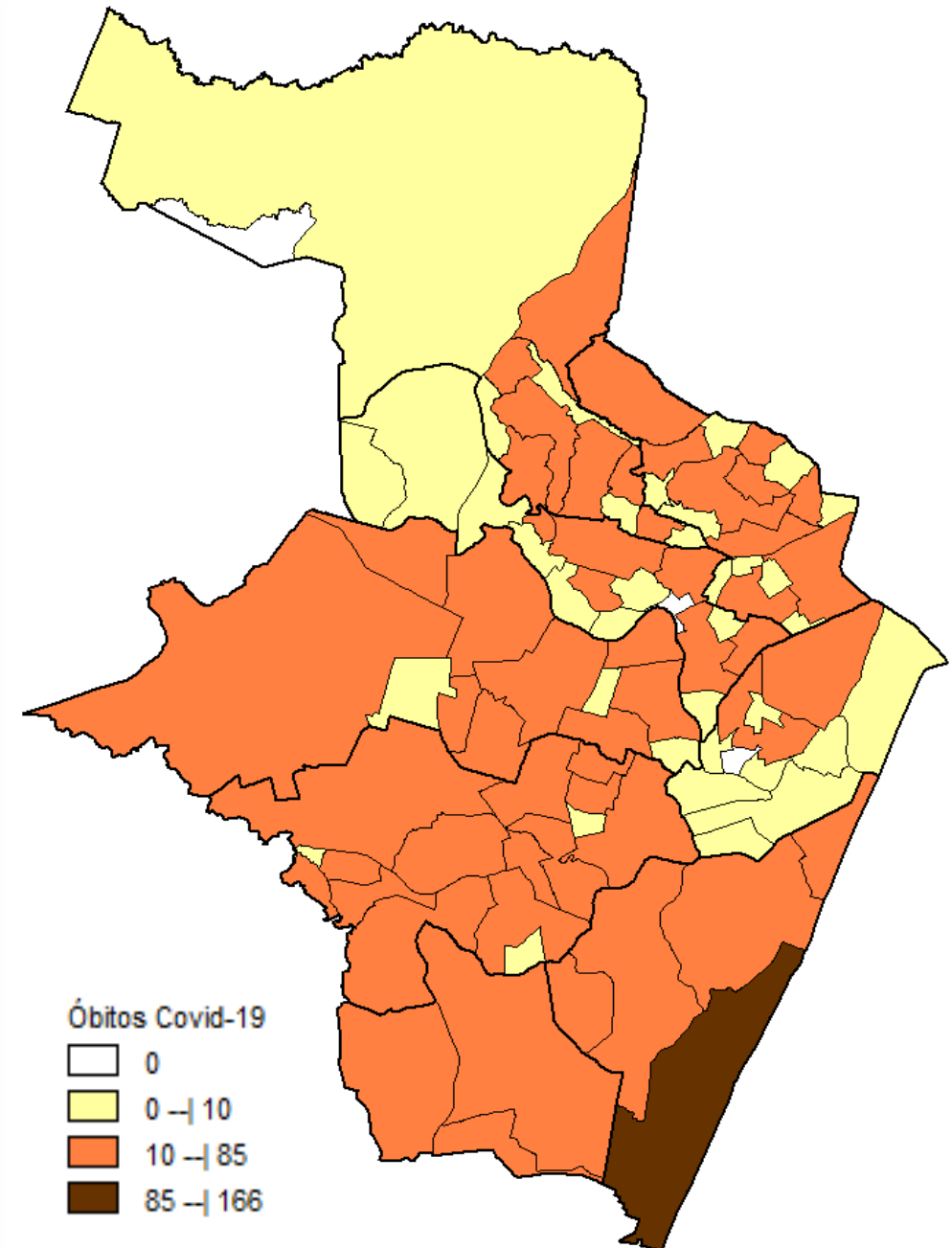


Figura 20. Distribuição espacial dos óbitos de SRAG confirmados para Covid-19, segundo bairro de residência. Recife, 2021



Nota: Dados provisórios, sujeitos a alterações por limpeza de duplicidades ou correção dos registros. Exportados em 17/07/2021 às 07h e 38min (Notifica-PE).
*Ano de 2021: dados correspondentes aos casos notificados entre os dias 01/01 a 16/07/2021

DISTRIBUIÇÃO DE CASOS CONFIRMADOS DE COVID 19, SEGUNDO DISTRITO SANITÁRIO E BAIRROS

Tabela 3. Casos de SRAG e óbitos confirmados para Covid-19, segundo DS e bairro de residência. Recife, 2021*

DISTRITO SANITÁRIO/BAIRRO	SRAG		Óbitos		DISTRITO SANITÁRIO/BAIRRO	SRAG		Óbitos	
	N	%	N	%		N	%	N	%
DS I	295	5,9	108	5,6	Engenho do Meio	26	0,5	13	0,7
Boa Vista	67	1,3	25	1,3	Ilha do Retiro	12	0,2	4	0,2
Cabanga	2	0,0	1	0,1	Iputinga	151	3,0	61	3,1
Coelhos	19	0,4	9	0,5	Madalena	74	1,5	23	1,2
Ilha do Leite	2	0,0	0	0,0	Prado	45	0,9	18	0,9
Ilha Joana Bezerra	30	0,6	10	0,5	Torre	64	1,3	23	1,2
Paissandu	9	0,2	3	0,2	Torroes	78	1,6	33	1,7
Recife	9	0,2	3	0,2	Varzea	207	4,1	83	4,3
Santo Amaro	120	2,4	41	2,1	Zumbi	17	0,3	7	0,4
Santo Antonio	11	0,2	5	0,3	DS V	785	15,6	372	19,1
Sao Jose	17	0,3	7	0,4	Afogados	97	1,9	43	2,2
Soledade	9	0,2	4	0,2	Areias	109	2,2	52	2,7
DS II	698	13,9	293	15,1	Barro	84	1,7	43	2,2
Agua Fria	106	2,1	46	2,4	Bongi	28	0,6	11	0,6
Alto Santa Teresinha	14	0,3	5	0,3	Cacote	10	0,2	4	0,2
Arruda	45	0,9	20	1,0	Coqueiral	27	0,5	14	0,7
Beberibe	29	0,6	6	0,3	Curado	30	0,6	14	0,7
Bomba do Hemeterio	25	0,5	10	0,5	Estancia	34	0,7	11	0,6
Cajueiro	29	0,6	10	0,5	Jardim São Paulo	98	2,0	48	2,5
Campina do Barreto	39	0,8	14	0,7	Jiquia	30	0,6	11	0,6
Campo Grande	105	2,1	54	2,8	Mangueira	17	0,3	7	0,4
Dois Unidos	48	1,0	42	2,2	Mustardinha	32	0,6	19	1,0
Encruzilhada	41	0,8	18	0,9	San Martin	106	2,1	53	2,7
Fundao	15	0,3	18	0,9	Sancho	27	0,5	14	0,7
Hipodromo	44	0,9	8	0,4	Tejipio	37	0,7	20	1,0
Linha do Tiro	6	0,1	18	0,9	Totó	19	0,4	8	0,4
Peixinhos	6	0,1	3	0,2	DS VI	867	17,3	333	17,1
Ponto de Parada	32	0,6	2	0,1	Boa Viagem	453	9,0	166	8,5
Porto da Madeira	22	0,4	13	0,7	Brasilia Teimosa	56	1,1	23	1,2
Rosarinho	3	0,1	4	0,2	Imbiribeira	171	3,4	62	3,2
Torreao	89	1,8	2	0,1	Ipsep	104	2,1	48	2,5
DS III	453	9,0	163	8,4	Pina	83	1,7	34	1,7
Aflitos	18	0,4	4	0,2	DS VII	535	10,7	175	9,0
Alto do Mandu	25	0,5	11	0,6	Alto Jose Bonifacio	34	0,7	12	0,6
Apipucos	6	0,1	2	0,1	Alto Jose do Pinho	34	0,7	15	0,8
Casa Amarela	134	2,7	59	3,0	Brejo da Guabiraba	38	0,8	14	0,7
Casa Forte	30	0,6	13	0,7	Brejo de Beberibe	17	0,3	4	0,2
Derby	10	0,2	3	0,2	Corrego do Jenipapo	33	0,7	9	0,5
Dois Irmaos	11	0,2	2	0,1	Guabiraba	18	0,4	9	0,5
Espinheiro	50	1,0	21	1,1	Macaxeira	71	1,4	21	1,1
Gracas	44	0,9	15	0,8	Mangabeira	16	0,3	4	0,2
Jaqueira	8	0,2	0	0,0	Morro da Conceicao	20	0,4	8	0,4
Monteiro	9	0,2	4	0,2	Nova Descoberta	124	2,5	39	2,0
Parnamirim	24	0,5	6	0,3	Passarinho	42	0,8	11	0,6
Poço	12	0,2	2	0,1	Pau Ferro ²	0	0,0	0	0,0
Santana	8	0,2	1	0,1	Vasco da Gama	88	1,8	29	1,5
Sitio dos Pintos	12	0,2	5	0,3	DS VIII	425	8,5	161	8,3
Tamarineira	52	1,0	15	0,8	Cohab	169	3,4	63	3,2
DS IV	852	17,0	328	16,9	Ibura	184	3,7	69	3,6
Caxanga	38	0,8	13	0,7	Jordao	72	1,4	29	1,5
Cidade Universitaria	10	0,2	6	0,3	Ign	108	2,2	10	0,5
Cordeiro	130	2,6	44	2,3	Total	5018	100,0	1943	100,0

Nota: Dados provisórios, sujeitos a alterações por limpeza de duplicidades ou correção dos registros. Exportados em 17/07/2021 às 07h e 38min (Notifica-PE).

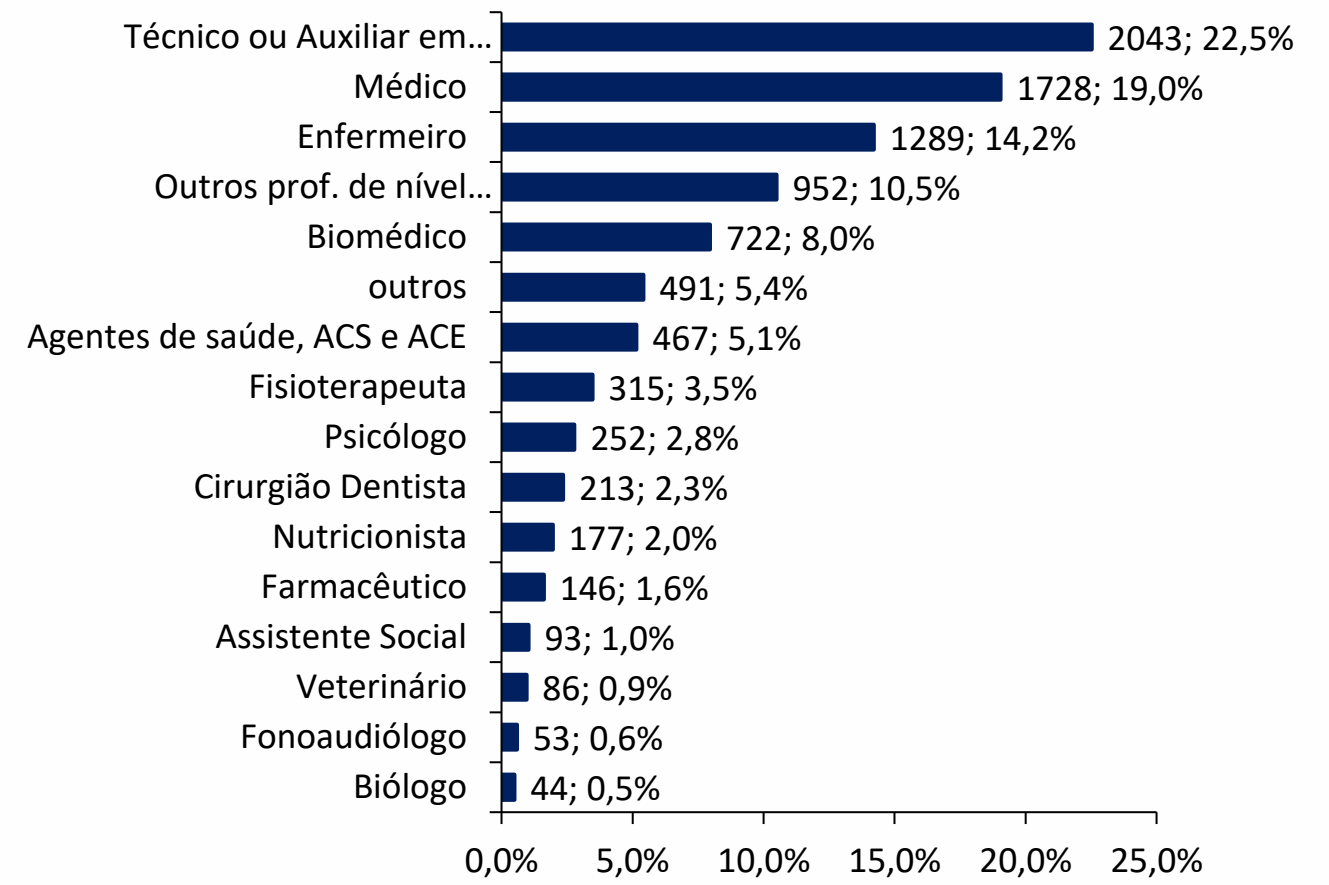
*Ano de 2021: dados correspondentes aos casos notificados entre os dias 01/01 a 16/07/2021

PERFIL DE CASOS LEVES NOTIFICADOS PARA COVID-19 EM PROFISSIONAIS DE SAÚDE (N=29.231)

Figura 21. Número e proporção de casos leves em profissionais de saúde notificados para Covid-19, segundo classificação final. Recife, 2020-2021

Classificação Final	N	%
Confirmado	9071	31,0
Descartado	16073	55,0
Em investigação	3884	13,3
Inconclusivo	203	0,7
Total	29231	100,0

Figura 22. Proporção de casos leves em profissionais de saúde confirmados para Covid-19, segundo categoria profissional. Recife, 2020-2021



LEITOS MUNICIPAIS PARA PACIENTES COM COVID-19

 RECIFE CONTRA A COVID-19		
	EM FUNCIONAMENTO	OCUPADOS
UTI	112	47
ENFERMARIA	21	8
SALA VERMELHA	21	4
LEITOS DE OBSERVAÇÃO	48	2
TOTAL	202	61

ATENDIMENTOS DO SAMU 192 PARA CAUSAS RESPIRATÓRIAS

O Samu Metropolitano do Recife registrou, na última quarta-feira (14), **37** chamados por causas respiratórias, que resultaram em **30** acionamentos de ambulâncias para prestar socorro a pacientes com suspeita de covid-19.

* O Samu não tem expediente administrativo aos feriados e fins de semana, por isso, os dados serão atualizados no próximo dia útil.

SANITIZAÇÃO

Foram realizadas **200.845** visitas para sanitização de espaços públicos. Diariamente, mais de 130 profissionais da Vigilância Ambiental do Recife promovem a desinfecção de cerca de 600 locais de grande fluxo de pessoas, como equipamentos de saúde e de assistência social; mais de 350 paradas de ônibus, terminais integrados de passageiros e estações de BRT; a sede da Prefeitura, mercados públicos, agências da Caixa Econômica Federal, locais de distribuição de cestas básicas e outros pontos que possam gerar aglomerações. Foram empregados, até hoje, **802.961** litros da solução desinfetante com ação viricida de alto nível, cujo efeito tem início em até cinco minutos e o efeito residual atua por 24 horas.

AFASTAMENTO DE PROFISSIONAIS DE SAÚDE

Neste sábado (17), estão afastados **11** profissionais de saúde da rede municipal por suspeita ou confirmação de covid-19, desses sendo três médicos, dois enfermeiros, dois técnicos em enfermagem e dois auxiliares de enfermagem da Secretaria de Saúde (Sesau) do Recife.

Para outras informações sobre a pandemia no Recife:

<https://novocoronavirus.recife.pe.gov.br>.