



Data de Emissão: 17/07/2020

RESUMO EPIDEMIOLÓGICO DA COVID-19 NO RECIFE

Nesta sexta (17.07), o Recife confirmou **227** novos casos da covid-19, sendo 201 casos leves e 26 casos de srag, totalizando agora 23.839 casos confirmados (15.644 casos leves e 8.195 de srag). Também foram confirmadas **3** novas mortes laboratorialmente, sendo uma com informações ignoradas, dois homens, ocorridas nos dias 14 e 15 de julho. Os pacientes que foram a óbito tinham entre 46 e 99 anos. Assim, o município totaliza **2.024** mortes pela covid-19. Além disso, o boletim aponta um total de **19.654** pacientes já recuperados da doença.

PANORAMA COVID-19

Mundo 14.147.078 CONTAMINADOS	597.874 ÓBITOS	8.409.309 RECUPERADOS
Brasil 2.046.328 CONTAMINADOS	77.851 ÓBITOS	1.321.036 RECUPERADOS
Pernambuco 77.423 CONTAMINADOS	5.869 ÓBITOS	54.243 RECUPERADOS
Recife 23.839 CONTAMINADOS	2.024 ÓBITOS	19.654 RECUPERADOS

FONTES: Worldometer, Ministério da Saúde, Secretaria de Saúde do Estado de Pernambuco e Secretaria de Saúde do Recife

ATUALIZAÇÃO
17/07/2020, 19h

ANÚNCIOS DO DIA

Recife registra dois meses de queda nos indicadores da pandemia

O Recife registra dois meses de queda nos indicadores da pandemia. Desde meados de maio, os números de casos e óbitos vêm caindo e se estabilizando em baixa. No anúncio feito pela Prefeitura do Recife nesta sexta-feira (17), a gestão municipal destacou a importância de a população não relaxar no respeito aos novos protocolos do plano de convivência para evitar uma segunda onda de casos. Saiba mais: <https://bit.ly/2OxMseH>



Pontos de higienização são instalados em espaços públicos do Recife

Para contribuir com a prevenção ao coronavírus, uma parceria entre a Prefeitura do Recife, através da Secretaria Executiva de Inovação Urbana do Recife, a ConcrEpoxi Artefatos, Fab Lab Recife, Grupo Asa - Sabão Bem-te-vi, Tigre, Emlurb e Compesa permitiu a implantação do projeto “Lava Mão”, no Mercado de São José, área central da cidade. O projeto se dá através da instalação de uma pia pública para que as pessoas que circularem pelo local possam fazer a higienização das mãos. O próximo ponto beneficiado será a praça do Derby, também na área central do Recife. O projeto vai auxiliar o plano de convivência com a covid-19, além de diminuir o índice de contaminação a partir destes pontos de higienização. Saiba mais: <https://bit.ly/2ZBMI2E>

PCR oferece estação itinerante de higienização pessoal à população usuária de droga e em situação de rua

Com o intuito de garantir condições de higienização à população usuária de drogas e em situação de rua, a Prefeitura do Recife, por meio da Secretaria de Desenvolvimento Social, Juventude, Políticas sobre Drogas e Direitos Humanos (SDSJPDH), começa a ofertar banho e lavagem das mãos em unidade itinerante, a partir desta segunda-feira (20). A estação itinerante de higiene pessoal conta com chuveiros e pias instaladas em um trailer anexado à unidade móvel do Programa Acolhe Vida Recife, um serviço de abordagem social para usuários de álcool e outras drogas que faz parte do Sistema MAIS Recife de Políticas sobre Drogas, executado pela Secretaria de Políticas sobre Drogas do Recife (Sepod). Saiba mais: <https://bit.ly/30o6G02>

Prefeitura do Recife autoriza uso de patins, patinetes e skates nos calçadões, parques e praças

O uso de patins, patinetes e skates está liberado nos calçadões, parques e praças do Recife. A autorização será oficializada neste sábado (18), por meio de decreto publicado no Diário Oficial do Município. A medida se soma a outras já anunciadas, como a liberação da caminhada, ciclismo e corrida nesses locais, bem como a autorização para prática de exercícios individuais com acompanhamento de profissional de Educação Física, a permissão para banho de mar em áreas seguras e a reabertura dos quiosques da orla. As flexibilizações são possíveis porque o Recife registra dois meses de queda nos indicadores da pandemia da covid-19. Saiba mais: <https://bit.ly/3jgzMHu>



PERFIL DE SRAG DOS CASOS CONFIRMADOS PARA COVID-19

Foram confirmados **8.195** casos de SRAG para COVID-19 distribuídos em todos os distritos sanitários e em 94 bairros, destes **2.024** evoluíram para o óbito. Em relação aos distritos sanitários (DS), destacaram-se o IV com 19,0%, o VI com 15,2% e o V com 14,8% dos casos confirmados (Tabela 1).

Tabela 1. Casos confirmados de COVID-19, segundo DS e bairro de residência. Recife, 2020

DISTRITO SANITÁRIO/BAIRRO	Confirmados		Óbitos
	N	%	N
DS I	523	6,4	128
Boa Vista	118	1,4	28
Cabanga	9	0,1	1
Coelhos	68	0,8	16
Ilha do Leite	19	0,2	4
Ilha Joana Bezerra	62	0,8	17
Paissandu	15	0,2	3
Recife	4	0,0	0
Santo Amaro	164	2,0	40
Santo Antonio	11	0,1	2
Sao Jose	38	0,5	14
Soledade	15	0,2	3
DS II	1167	14,2	327
Agua Fria	215	2,6	74
Alto Santa Teresinha	22	0,3	8
Arruda	83	1,0	21
Beberibe	41	0,5	17
Bomba do Hemeterio	54	0,7	13
Cajueiro	54	0,7	17
Campina do Barreto	56	0,7	15
Campo Grande	157	1,9	39
Dois Unidos	156	1,9	56
Encruzilhada	97	1,2	17
Fundao	30	0,4	8
Hipodromo	13	0,2	3
Linha do Tiro	66	0,8	17
Peixinhos	6	0,1	1
Ponto de Parada	8	0,1	2
Porto da Madeira	27	0,3	9
Rosarinho*	71	0,9	8
Torreao	11	0,1	2
DS III	924	11,3	145
Aflitos	36	0,4	4
Alto do Mandu	24	0,3	4
Apipucos	36	0,4	1
Casa Amarela	232	2,8	52
Casa Forte	77	0,9	11
Derby	26	0,3	2
Dois Irmaos	17	0,2	4
Espinheiro	96	1,2	18
Gracas	126	1,5	10
Jaqueira	21	0,3	6
Monteiro*	15	0,2	4
Parnamirim	52	0,6	3
Poço	34	0,4	4
Santana	18	0,2	3
Sitio dos Pintos	18	0,2	5
Tamarineira	96	1,2	14



BOLETIM INFORMATIVO NOVO CORONAVÍRUS COVID-19

SECRETARIA DE SAÚDE DO RECIFE



DISTRITO SANITÁRIO/BAIRRO	Confirmados		Óbitos
	N	%	N
DS IV	1560	19,0	336
Caxanga	49	0,6	8
Cidade Universitaria	11	0,1	3
Cordeiro	218	2,7	46
Engenho do Meio	57	0,7	15
Ilha do Retiro	31	0,4	4
Iputinga	277	3,4	64
Madalena	217	2,6	28
Prado	61	0,7	16
Torre	144	1,8	28
Torres**	144	1,8	40
Varzea	320	3,9	76
Zumbi	31	0,4	8
DS V	1210	14,8	379
Afogados	157	1,9	53
Areias	161	2,0	42
Barro	71	0,9	24
Bongi	60	0,7	15
Cacote	22	0,3	8
Coqueiral	47	0,6	19
Curado	61	0,7	20
Estancia	48	0,6	17
Jardim São Paulo	174	2,1	52
Jiquia	32	0,4	10
Mangueira	44	0,5	16
Mustardinha	44	0,5	20
San Martin	141	1,7	36
Sancho	51	0,6	9
Tejipio	69	0,8	23
Totó	28	0,3	15
DS VI	1249	15,2	274
Boa Viagem	710	8,7	133
Brasilia Teimosa	81	1,0	25
Imbiribeira	215	2,6	49
Ipsep	111	1,4	34
Pina	132	1,6	33
DS VII	794	9,7	242
Alto Jose Bonifacio	54	0,7	18
Alto Jose do Pinho	57	0,7	15
Brejo da Guabiraba	41	0,5	13
Brejo de Beberibe	30	0,4	14
Corrego do Jenipapo	42	0,5	15
Guabiraba	32	0,4	6
Macaxeira	84	1,0	18
Mangabeira	23	0,3	7
Morro da Conceicao	40	0,5	13
Nova Descoberta	165	2,0	50
Passarinho	67	0,8	14
Pau Ferro	1	0,0	0
Vasco da Gama	158	1,9	59
DS VIII	671	8,2	190
Cohab	286	3,5	87
Ibura	289	3,5	75
Jordao	96	1,2	28
Ign	97	1,2	3
Total	8195	100,0	2024

Fonte: SES PE/SEVS/Cievs PE/FormSus

Nota: Dados provisórios sujeitos à alteração, dados de 16/07/2020.

*Dois casos foram detectados para SARS – CoV-2 e Influenza A

** Um caso foi detectável para SARS – CoV-2 e Influenza A e B

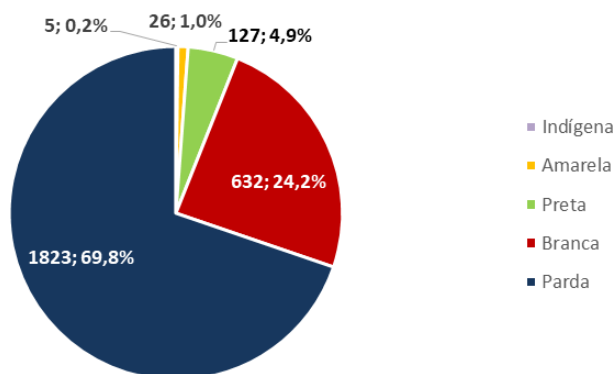


PREFEITURA DO
RECIFE



Em relação ao sexo, **52,5%** dos casos confirmados são sexo feminino e **47,5%** do masculino, enquanto **74,6%** são negros e **25,4%** são não-negros. Destacam-se as faixas etárias de 40 a 49 anos com **17,5%** e a de 50 a 59 anos com **17,2%** dos casos confirmados (Figura 1 e Tabela 2).

Figura 1. Número de casos de SRAG confirmados para COVID-19, segundo raça/cor. Recife, 2020



Fonte: SES PE/SEVS/Cievs PE/Formus

Nota 1: Dados provisórios sujeitos à alteração, dados de 16/07/2020

Nota 2: 5.582 (68,1%) casos confirmados com raça/cor ignorada

Tabela 2. Número e proporção de casos de SRAG confirmados para COVID -19, segundo faixa etária. Recife, 2020

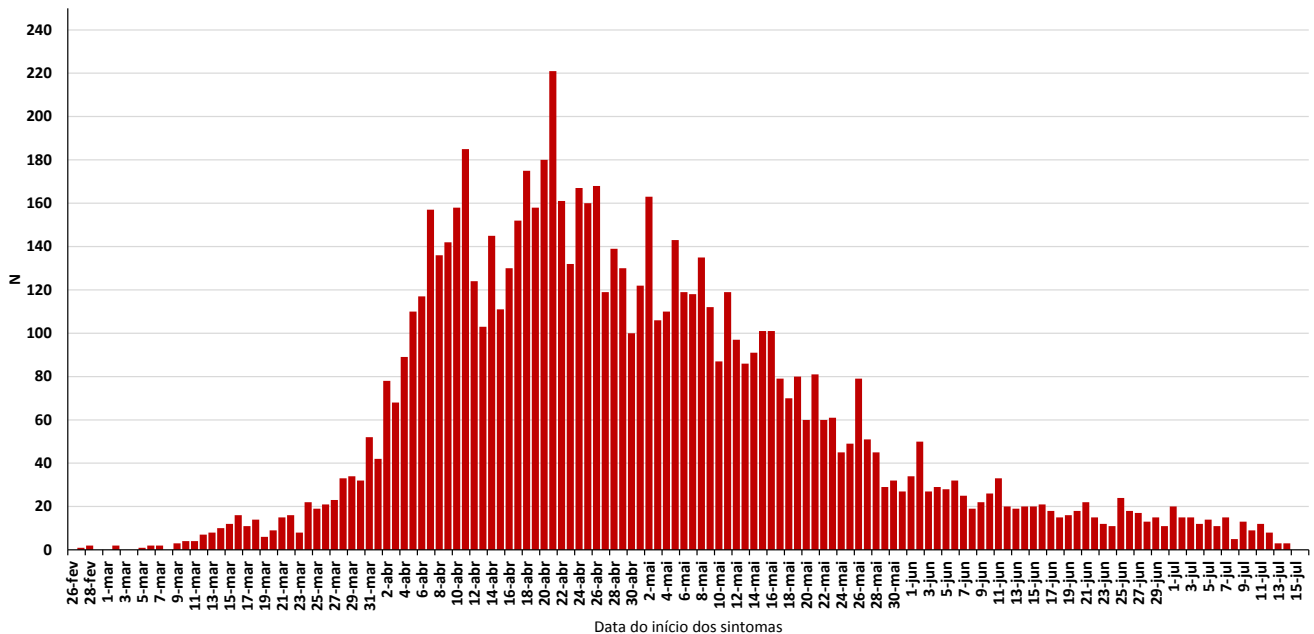
Faixa Etária	N	%
0 a 9 anos	144	1,8
10 a 19 anos	83	1,0
20 a 29 anos	589	7,2
30 a 39 anos	1315	16,0
40 a 49 anos	1430	17,4
50 a 59 anos	1411	17,2
60 a 69 anos	1231	15,0
70 a 79 anos	1019	12,4
80 anos e mais	973	11,9
Total	8195	100,0

Fonte: SES PE/SEVS/Cievs PE/Formus

Nota: Dados provisórios sujeitos à alteração, dados de 16/07/2020



Figura 2. Número de casos de SRAG confirmados para COVID-19, segundo data de início dos sintomas. Recife, 2020



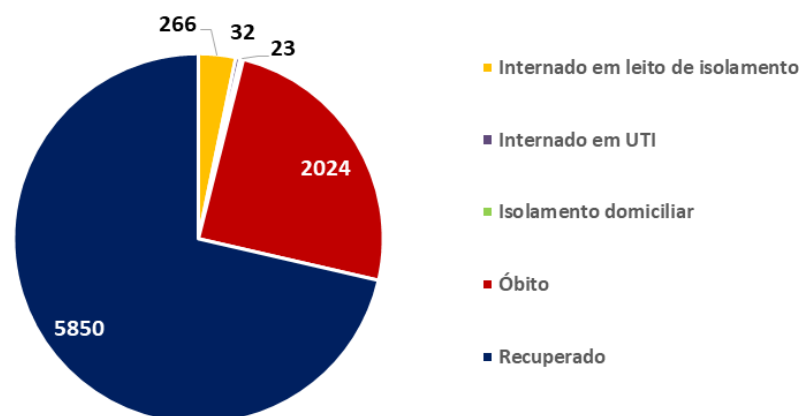
Fonte: SES PE/SEVS/Cievs PE/FormSus

Nota 1: Dados provisórios sujeitos à alteração, dados de 16/07/2020

Nota 2: 286 casos confirmados com data de início dos sintomas ignorada

Dos casos graves, **23 (0,3%)** evoluíram bem, receberam alta e se encontram em isolamento domiciliar, **5.850 (71,4%)** já se recuperaram da doença, **266 (3,2%)** estão internados tanto na rede pública quanto na privada (32 em leitos de UTI e 266 em enfermaria) e **2.024 (24,7%)** evoluíram para o óbito (Figura 3).

Figura 3. Número de casos confirmados de SRAG para COVID-19, segundo evolução. Recife, 2020



Fonte: SES PE/SEVS/Cievs PE/FormSus

Nota: Dados provisórios sujeitos à alteração, dados de 16/07/2020



Tabela 3. Número e proporção de casos de SRAG descartados para COVID-19, segundo vírus respiratório identificado. Recife, 2020

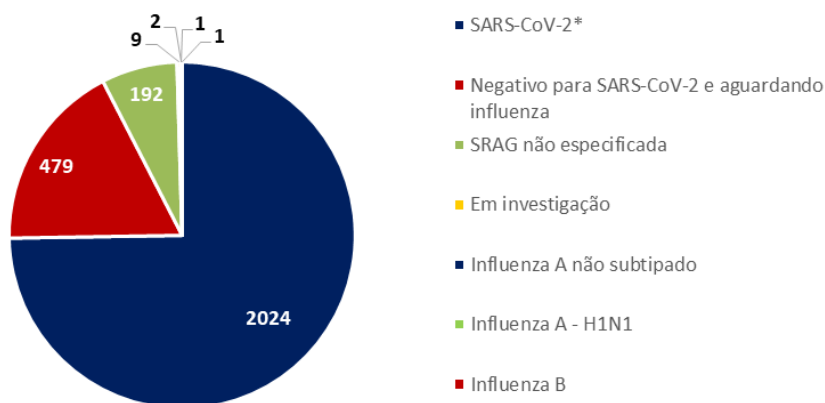
Vírus	N	%
Influenza A não subtipado	57	45,6
Influenza B	34	27,2
Influenza A H1N1	23	18,4
Influenza A e B	3	2,4
Outros vírus respiratórios	3	2,4
Outros Coronavírus	2	1,6
Rinovírus	3	2,4
Total	125	100,0

Fonte: SES PE/SEVS/Cievs PE/Formsus

Nota: Dados provisórios sujeitos à alteração, dados de 16/07/2020

Foram notificados **2.708** casos de SRAG que evoluíram para óbito, destes **2.024** foram confirmados para SARS-CoV-2 (Figura 4).

Figura 4. Número de casos de SRAG com evolução para óbito, segundo vírus respiratório identificado. Recife, 2020



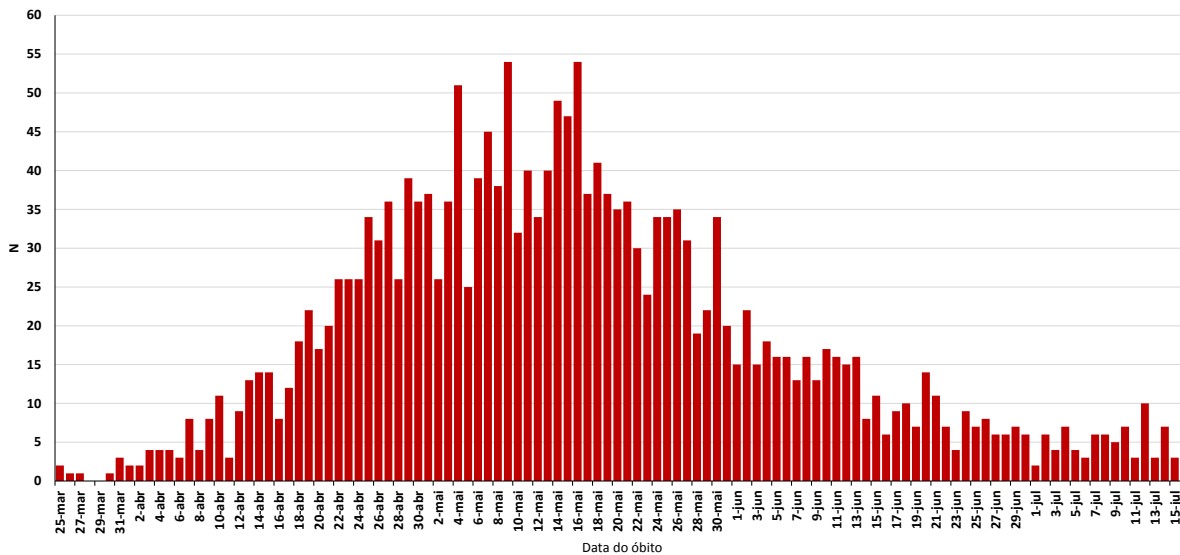
Fonte: SES PE/SEVS/Cievs PE/Formsus

Nota 1: Dados provisórios sujeitos à alteração, dados de 16/07/2020

Nota 2: Dois óbitos foram co-infecção sendo um com Influenza A e outro com Influenza A e Influenza B



Figura 5. Número de óbitos de SRAG confirmados para COVID-19, segundo data do óbito. Recife, 2020



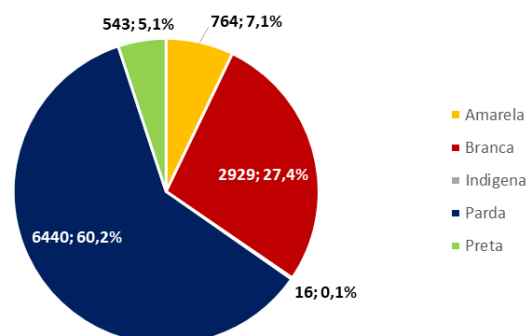
Fonte: SES PE/SEVS/Cievs PE/Formus

Nota: Dados provisórios sujeitos à alteração, dados de 16/07/2020

PERFIL DOS CASOS LEVES CONFIRMADOS PARA COVID-19

Em relação aos casos leves da doença, foram confirmados **15.644** casos: **58,9%** são do sexo feminino e **41,1%** do masculino; **65,3%** são negros e **34,7%** são não-negros e **13.804** já estão recuperados. Destacam-se as faixas etárias de 30 a 39 com **27,5%** e a de 40 a 49 anos com **25,0%** (Figura 6 e Tabela 4).

Figura 6. Número e proporção de casos leves confirmados de COVID -19, segundo raça/cor. Recife, 2020



Fonte: SES PE/SEVS/Cievs PE/e-SUS VE

Nota 1: Dados provisórios sujeitos à alteração, dados de 16/07/2020

Nota 2: 4.952 (31,7%) casos confirmados com raça/cor ignorada



Tabela 4. Número e proporção de casos leves confirmados de COVID-19, segundo faixa etária. Recife, 2020

Faixa Etária	N	%
0 a 9 anos	188	1,2
10 a 19 anos	282	1,8
20 a 29 anos	2075	13,3
30 a 39 anos	4308	27,5
40 a 49 anos	3916	25,0
50 a 59 anos	2566	16,4
60 a 69 anos	1165	7,4
70 a 79 anos	460	2,9
80 anos e mais	332	2,1
IGN	352	2,3
Total	15644	100,0

Fonte: SES PE/SEVS/Cievs PE/e-SUS VE

Nota: Dados provisórios sujeitos à alteração, dados de 16/07/2020

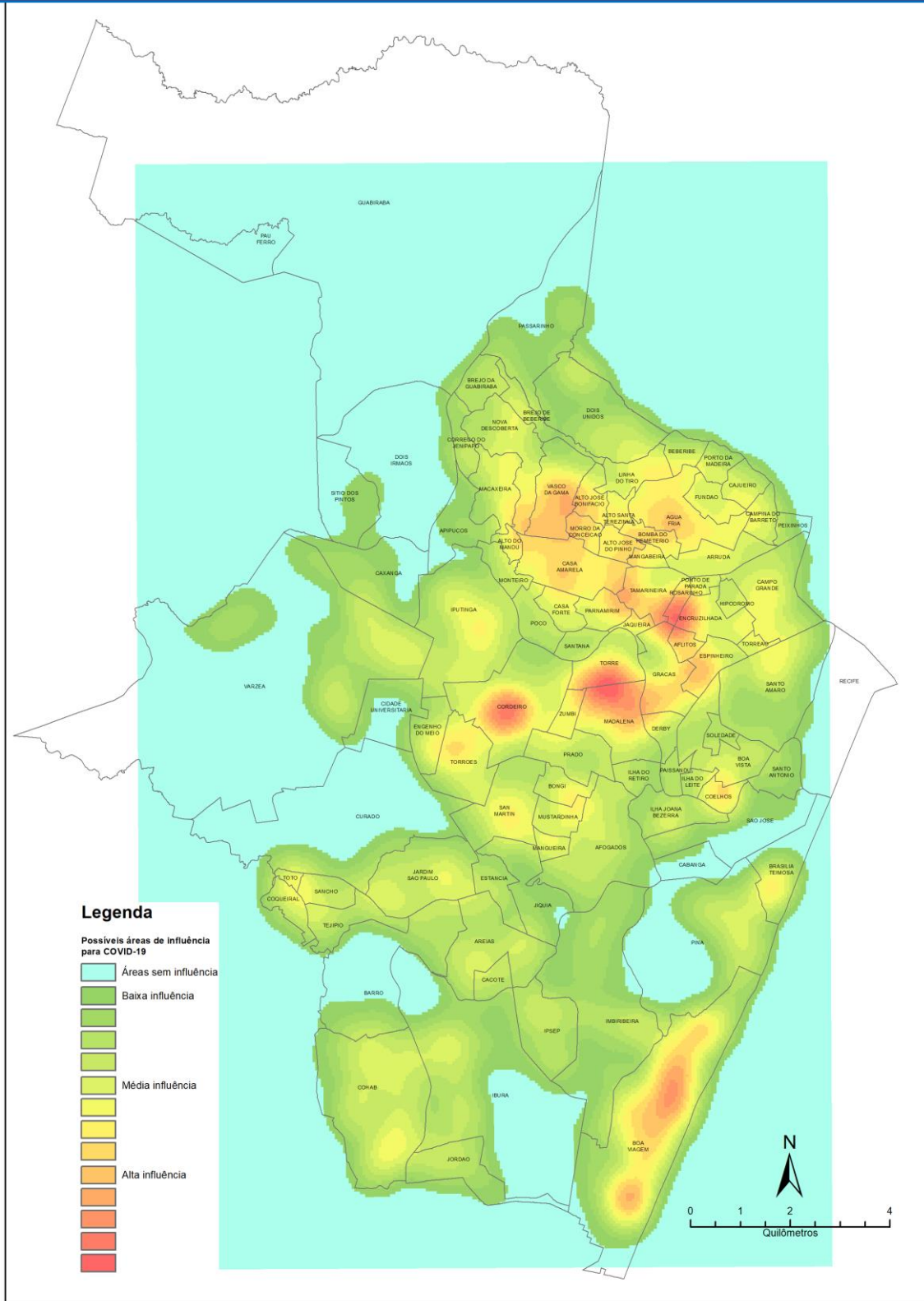


BOLETIM INFORMATIVO NOVO CORONAVÍRUS COVID-19

SECRETARIA DE SAÚDE DO RECIFE



DISTRIBUIÇÃO DOS CASOS CONFIRMADOS DE COVID-19 NO TERRITÓRIO DO RECIFE





ATENDIMENTOS DO SAMU 192 PARA CAUSAS RESPIRATÓRIAS

O Samu Metropolitano do Recife registrou, na última quinta-feira (16), **30** chamados por causas respiratórias, que resultaram em **15** acionamentos de ambulâncias para prestar socorro a pacientes com suspeita de covid-19.

SANITIZAÇÃO

Foram realizadas **58.260** visitas para sanitização de espaços públicos. Diariamente, mais de **130** profissionais da Vigilância Ambiental do Recife promovem a desinfecção de cerca de **700** locais de grande fluxo de pessoas, como equipamentos de saúde e de assistência social; mais de 350 paradas de ônibus, terminais integrados de passageiros e estações de BRT; a sede da Prefeitura, mercados públicos, agências da Caixa Econômica Federal, locais de distribuição de cestas básicas e outros pontos que possam gerar aglomerações. Foram empregados, até hoje, **453.565** litros da solução desinfetante com ação viricida de alto nível, cujo efeito tem início em até cinco minutos e o efeito residual atua por 24 horas.

AFASTAMENTO DE PROFISSIONAIS DE SAÚDE

Nessa sexta-feira (17), estão afastados **54** profissionais de saúde da rede municipal por suspeita ou confirmação de covid-19, desses sendo 6 médicos, 10 enfermeiros, 8 técnicos em enfermagem e 11 auxiliares de enfermagem da Secretaria de Saúde (Sesau) do Recife.

Para outras informações sobre a pandemia no Recife:

<https://novocoronavirus.recife.pe.gov.br/>