

Data de Emissão: 17/10/2021

### RESUMO EPIDEMIOLÓGICO DA COVID-19 NO RECIFE

Neste domingo (17), o Recife confirmou **42** novos casos de covid-19 (não necessariamente notificados no referido período), sendo 39 casos leves e três casos de srag. Também foi confirmada, laboratorialmente, **uma** nova morte, sendo homem, com idade de 68 anos, ocorrida no dia 15 de outubro. Assim, o município totaliza **157.074** casos confirmados da covid-19, sendo 140.804 leves e 16.270 casos de srag. Destes últimos, **5.495** evoluíram para óbito. Além disso, o boletim também aponta um total de **150.903** pacientes recuperados da doença.

Comparando-se as semanas epidemiológicas SE 40 e SE 39, para os casos leves observa-se uma **redução de 2,7% nas notificações** e de **19,7% para os casos confirmados** (Figura 5). Em relação aos casos de srag, houve um **incremento de 12,7% no número de casos notificados** e de **4,3% para os casos confirmados** (Figura 12).

Quanto aos óbitos, a mesma comparação demonstra que ocorreu uma **redução de 33,3% para os óbitos notificados de srag** e **não houve variação para os óbitos confirmados** para covid-19 (Figura 17). Analisando-se a data de ocorrência dos óbitos dos últimos 60 dias, nota-se que o número de óbitos variou entre 0 e 4 (Figura 18).

### PANORAMA

	<b>239.437.517</b> Confirmados	<b>4.879.235</b> Óbitos		<b>Fonte:</b> OMS. Dados atualizados em 15/10/2021, às 16h e 32min. ( <a href="https://covid19.who.int/">https://covid19.who.int/</a> )
	<b>21.638.726</b> Confirmados	<b>603.152</b> Óbitos	<b>20.783.940</b> Recuperados	<b>Fonte:</b> Ministério da Saúde. Dados atualizados em 16/10/2021, às 17h e 33min. ( <a href="https://covid.saude.gov.br">https://covid.saude.gov.br</a> )
	<b>626.258</b> Confirmados (289 novos)	<b>19.890</b> Óbitos (5 novos)	<b>564.586</b> Recuperados	<b>Fonte:</b> CIEVS-PE/SEVS/SES-PE. Dados atualizados até 16/10/2021. ( <a href="https://www.cievspe.com/novo-coronavirus-2019-ncov">https://www.cievspe.com/novo-coronavirus-2019-ncov</a> )
	<b>157.074</b> Confirmados (42 novos)	<b>5.495</b> Óbitos (1 novo)	<b>150.903</b> Recuperados	<b>Fonte:</b> Gevepi/SEVS/Sesau Recife. Dados atualizados até 16/10/2021, exportados em 17/10/2021 às 08h e 22min (Notificação PE) e em 16/10/2021 às 17h 00min (e-SUS notifica). ( <a href="https://cievsrecife.wordpress.com/publicacoes-devs-sesau-recife">https://cievsrecife.wordpress.com/publicacoes-devs-sesau-recife</a> )

## PERFIL DOS CASOS LEVES CONFIRMADOS PARA COVID-19 (N=140.804)

Figura 1. Número e proporção de casos leves confirmados para Covid-19, segundo sexo. Recife, 2020-2021

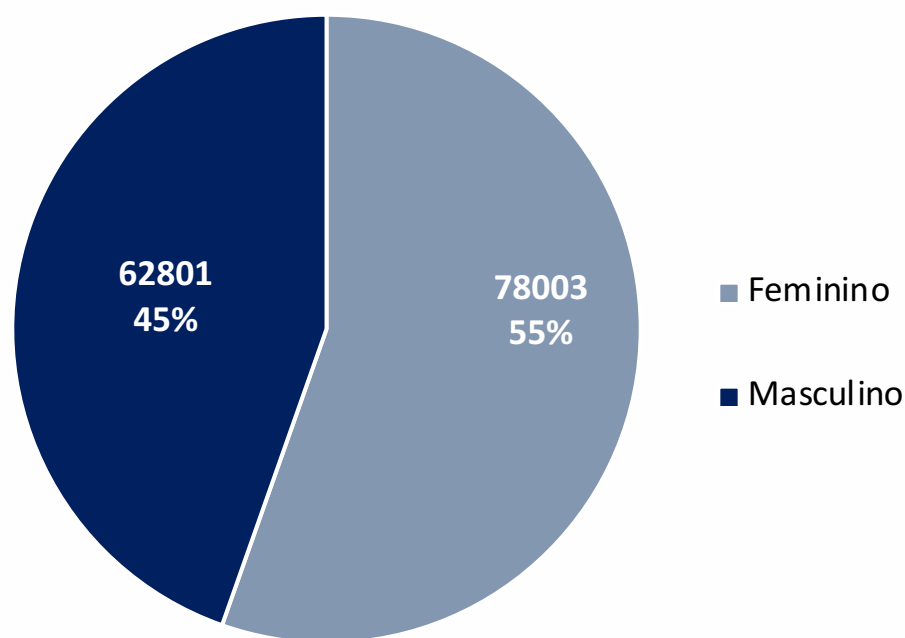


Figura 2. Número e proporção de casos leves confirmados para Covid-19, segundo raça/cor. Recife, 2020-2021

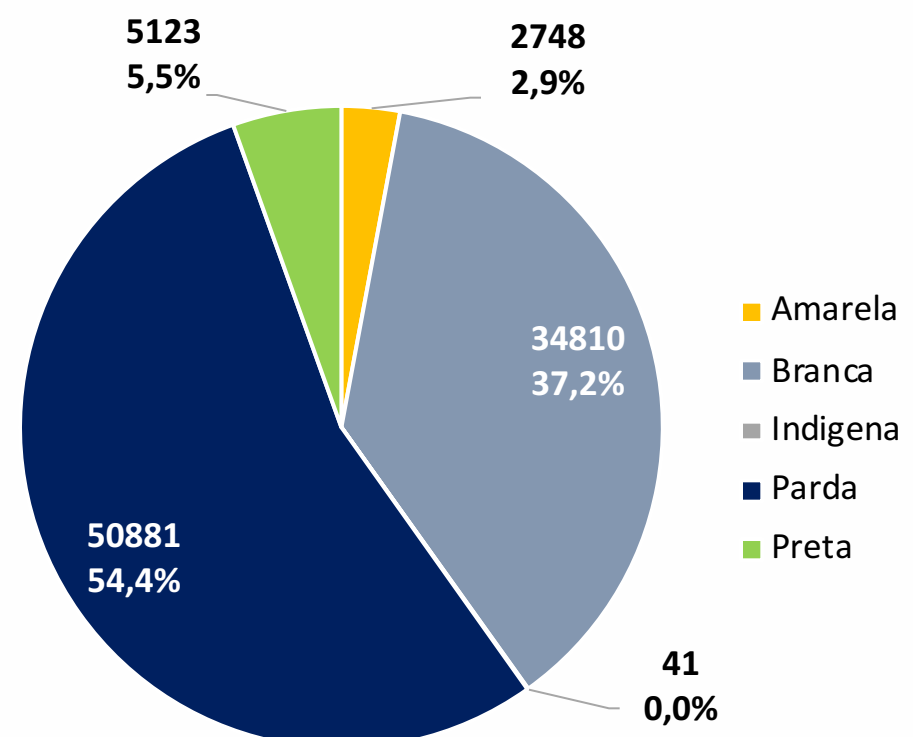


Figura 3. Número de casos leves confirmados para Covid-19, segundo etnia da raça indígena. Recife, 2020-2021

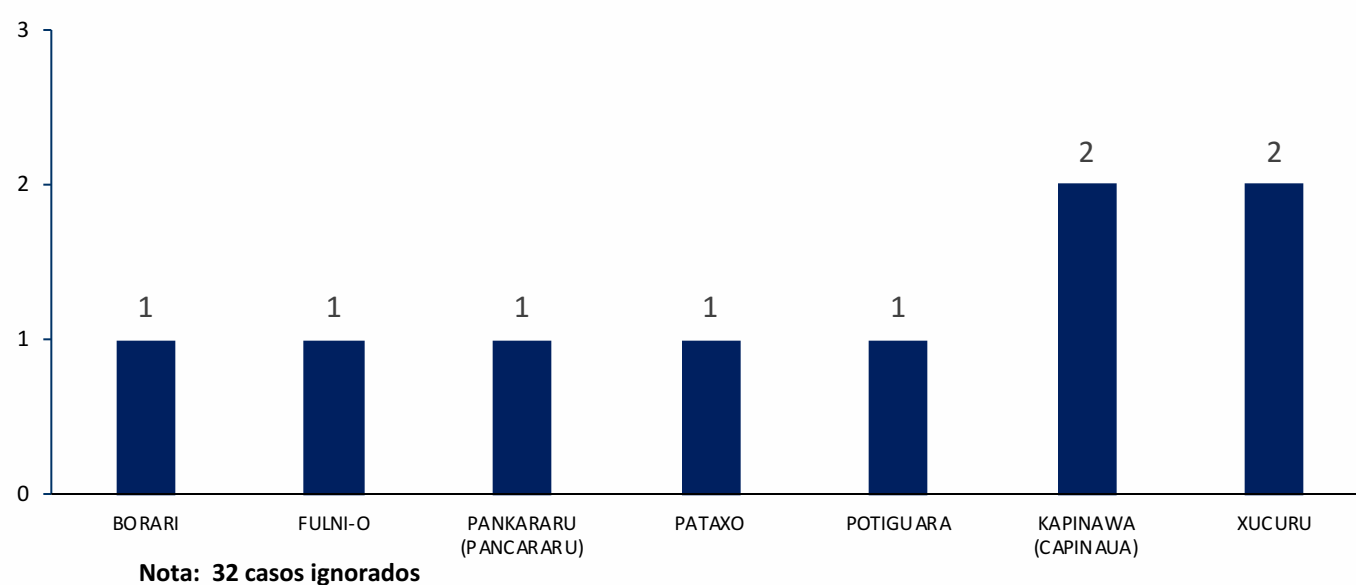


Figura 4. Número e proporção de casos leves confirmados para Covid-19, segundo faixa etária. Recife, 2020-2021

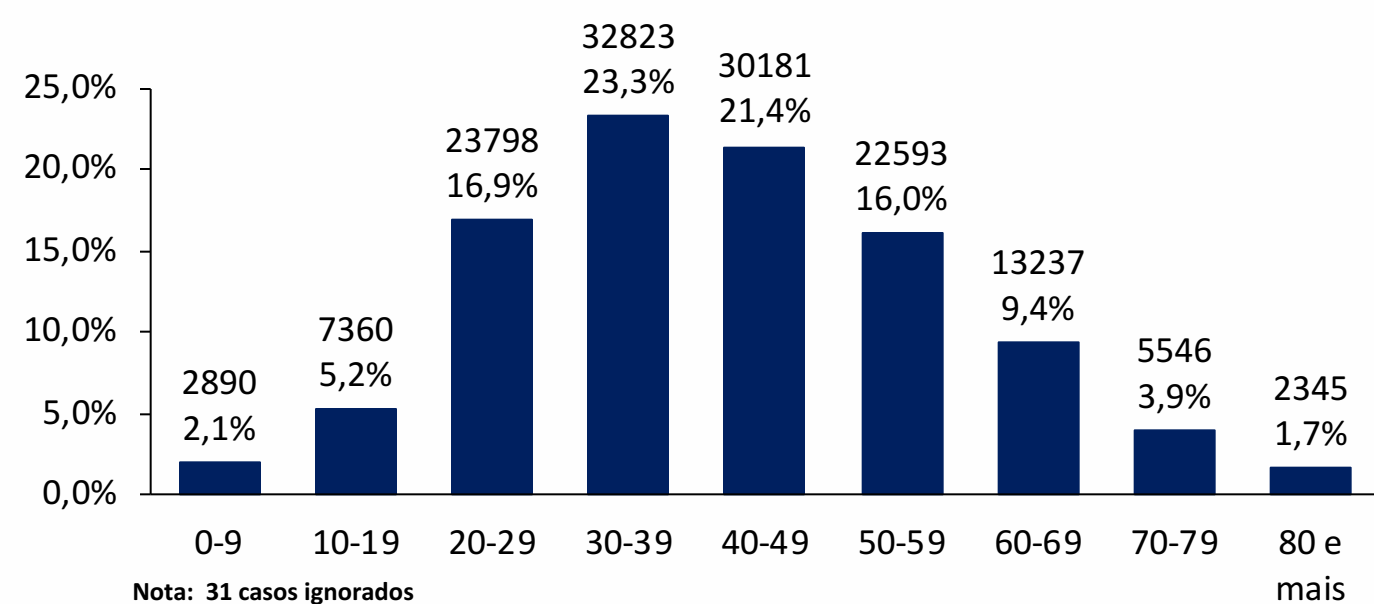
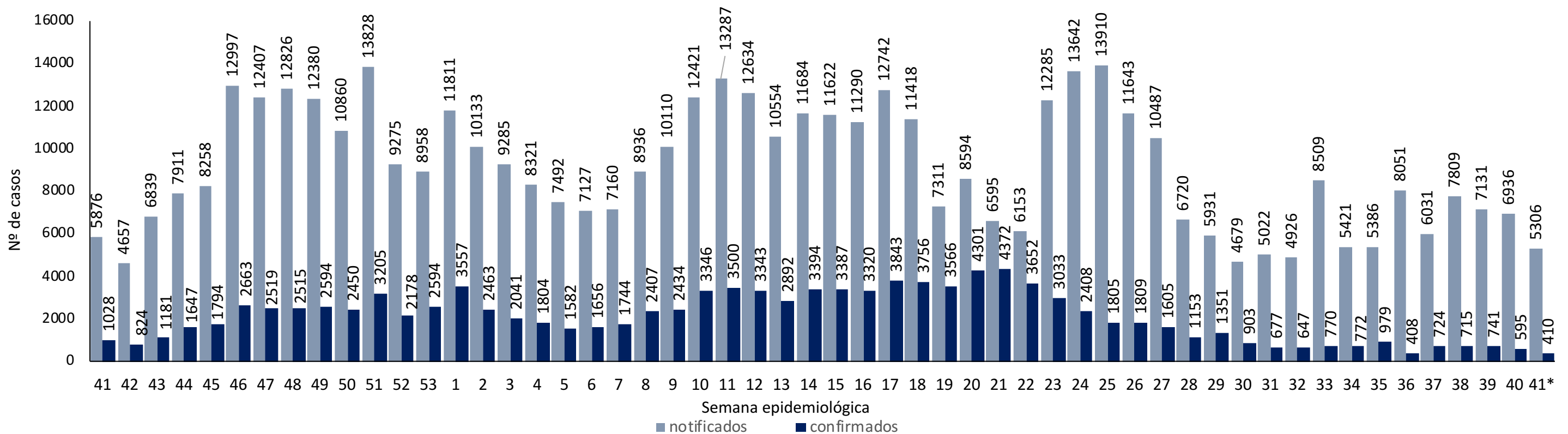
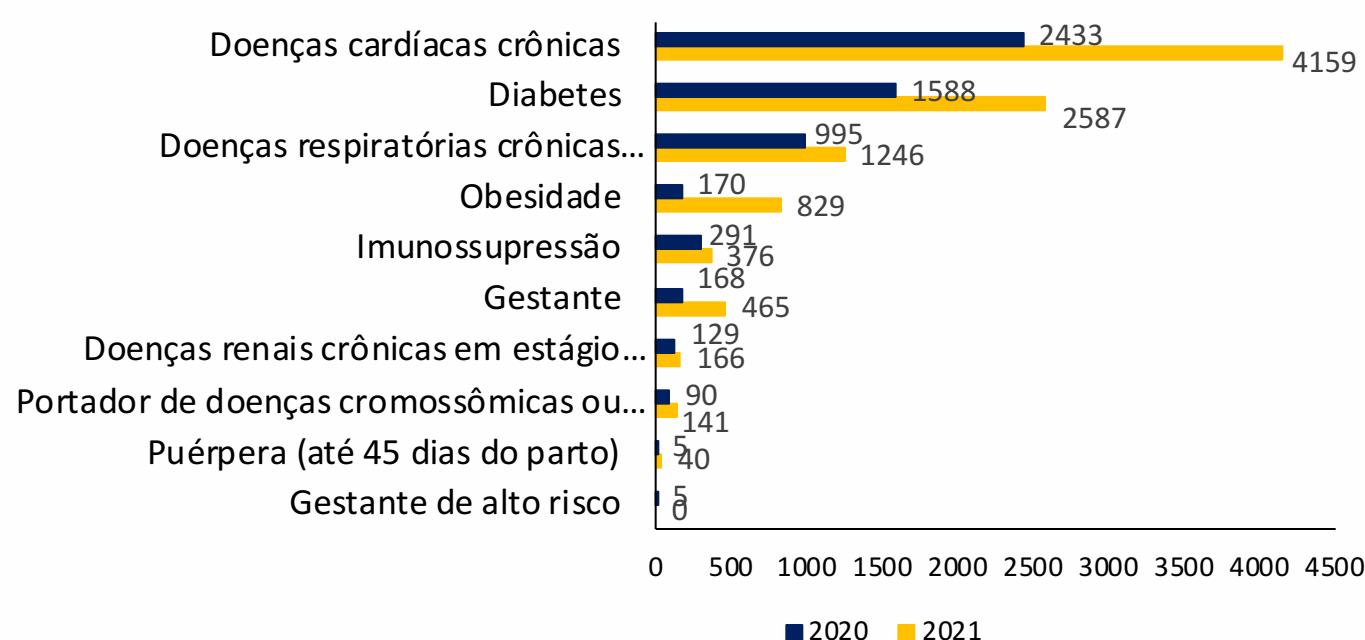


Figura 5. Distribuição de casos leves notificados, confirmados de Covid-19, por semana epidemiológica de notificação. Recife, 2020-2021 (até a SE 41\*/2021)



Fonte: Sesau Recife/Sevs/Gevepi/e-SUS notifica  
 Nota 1: Dados provisórios sujeitos à alteração, exportados em 16/10/2021 às 17h e 00min  
 \*SE 41 (10/10/2021 a 16/10/2021): dados correspondentes aos dias 10 a 16/10/2021

Figura 6. Número de casos leves confirmados para Covid-19, segundo morbidades ou condições prévias. Recife, 2020-2021



Nota: Número de morbidades ou condições prévias, atualizados em 11/10/2021, com base de dados exportados em 11/10/2021, sujeitos à alteração.

Tabela 1. Número de casos leves notificados para Covid-19, segundo tipo de teste e classificação final. Recife, 2020-2021

Tipo de teste	Confirmado		Descartado		Em análise		Inconclusivo		Total	
	2020	2021	2020	2021	2020	2021	2020	2021	2020	2021
RT-PCR	12077	4285	47062	11859	20334	30052	36	163	79509	46359
Teste rápido antígeno	166	0	37	0	0	0	1	0	204	0
Teste rápido anticorpo	1626	12849	4520	43318	0	0	49	73	6195	56240
Elisa	2893	11677	2054	24273	0	0	3	0	4950	35950
Outro	796	11678	74	0	0	0	0	0	870	11678
Ign.	35203	58716	87574	142122	0	0	540	2752	123317	203590
<b>Total</b>	<b>52761</b>	<b>99205</b>	<b>141321</b>	<b>221572</b>	<b>20334</b>	<b>30052</b>	<b>629</b>	<b>2988</b>	<b>215045</b>	<b>353817</b>

Nota 1: Número de testes atualizados em 11/10/2021, com base de dados exportados em 11/10/2021, sujeitos à alteração.  
 Nota 2: O quantitativo de testes registrado não corresponde ao quantitativo realizado, visto que pode haver teste sem registro e uma mesma pessoa pode realizar mais de um teste.  
 Nota 3: 10996 casos de 2020 e 19830 de 2021 com testes e resultados ignorados.

## PERFIL DOS CASOS SRAG CONFIRMADOS PARA COVID-19 (N=16.270)

Figura 7. Número e proporção dos casos de SRAG confirmados para Covid-19, segundo sexo. Recife, 2020-2021

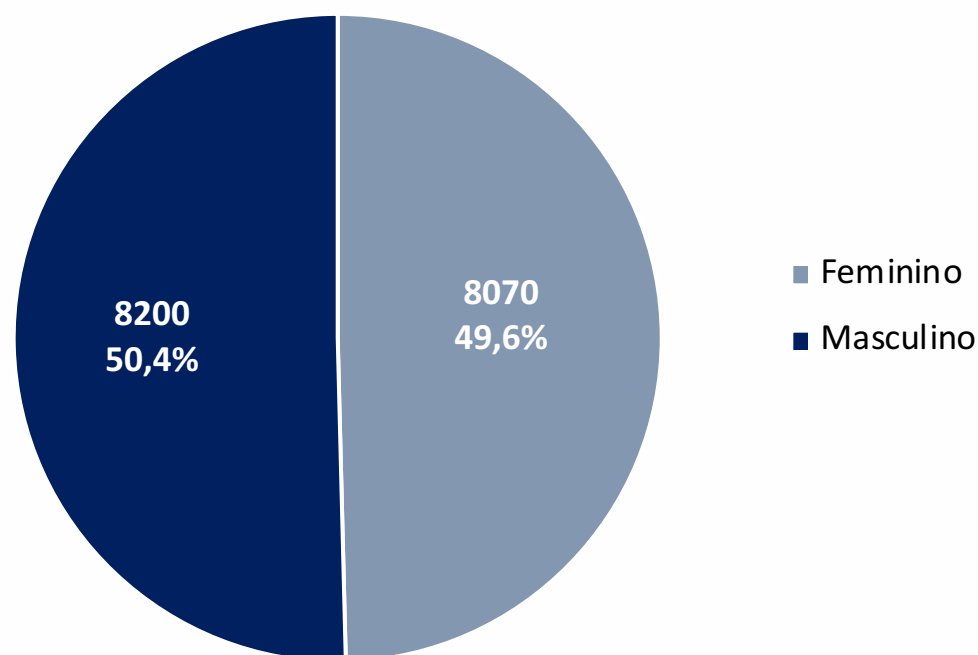
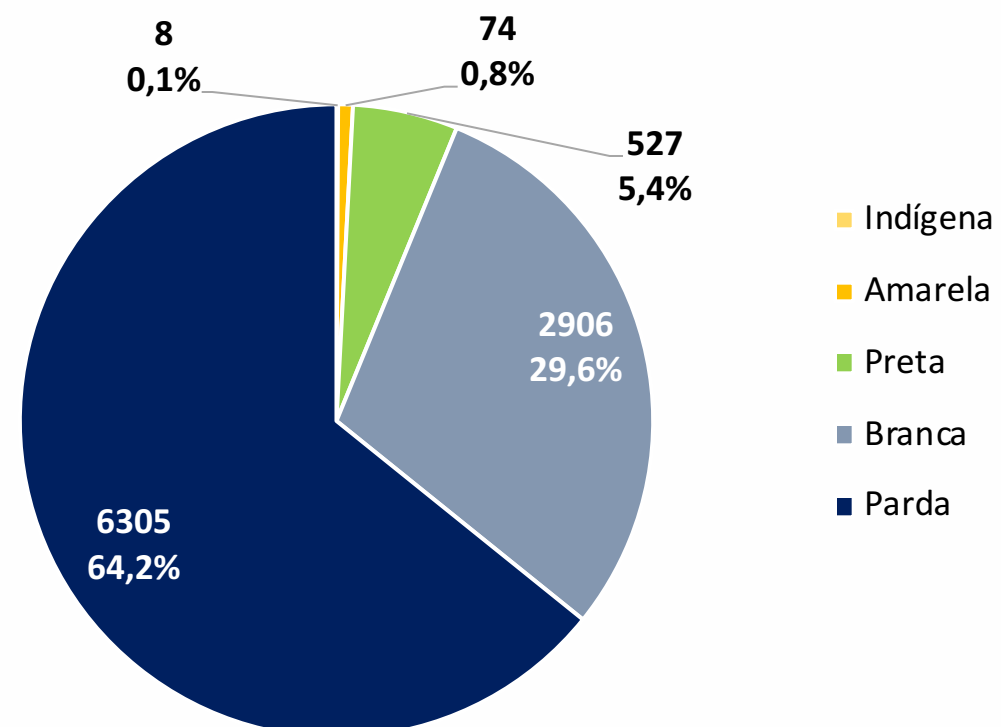


Figura 8. Número e proporção dos casos de SRAG confirmados para Covid-19, segundo raça/cor. Recife, 2020-2021



Nota 1: 6.450 casos ignorados/brancos (39,6%)

Nota 2: Dos 8 casos da raça indígena, 7 sem registros da etnia indígena e 1 com registro da etnia indígena ignorado

Figura 9. Número e proporção de casos SRAG confirmados para Covid-19, segundo faixa etária. Recife, 2020-2021

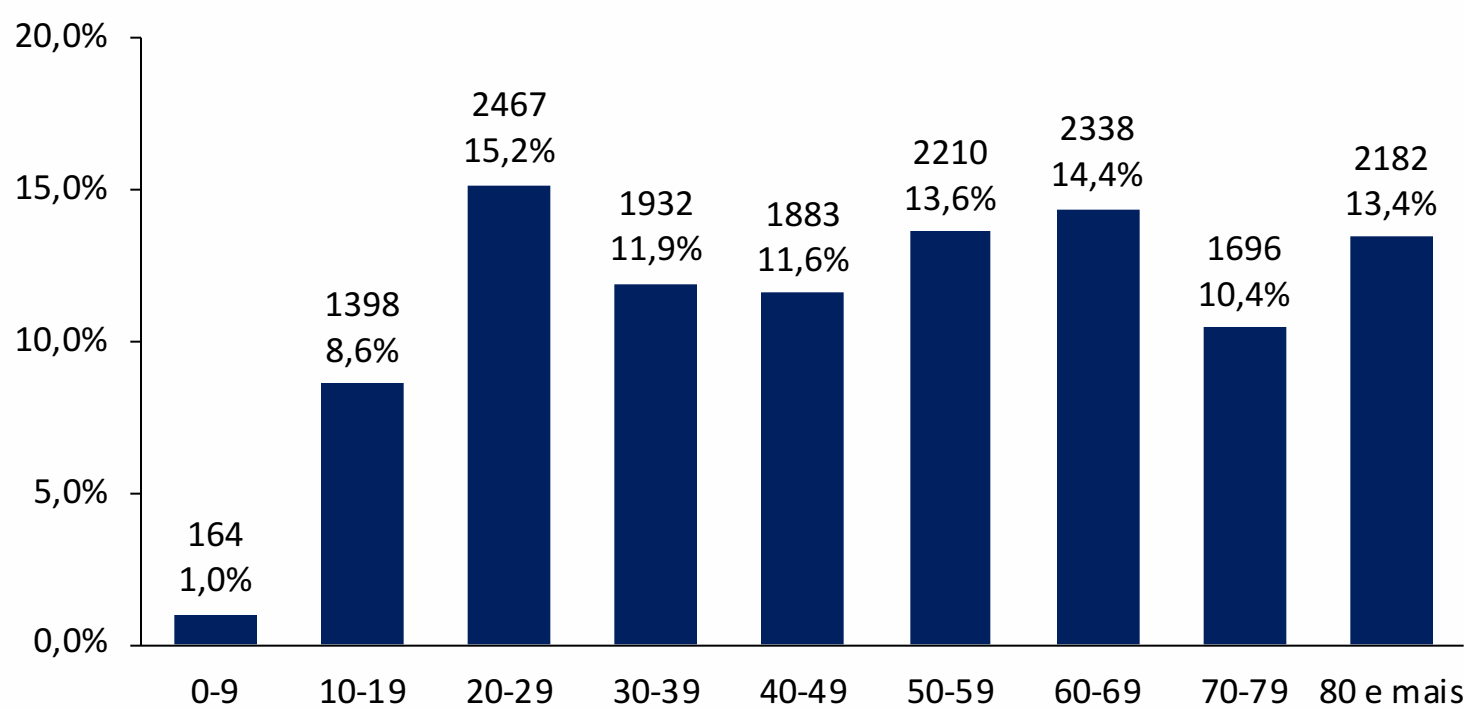


Figura 10. Número e proporção de casos SRAG confirmados para Covid-19, segundo evolução. Recife 2020 - 2021

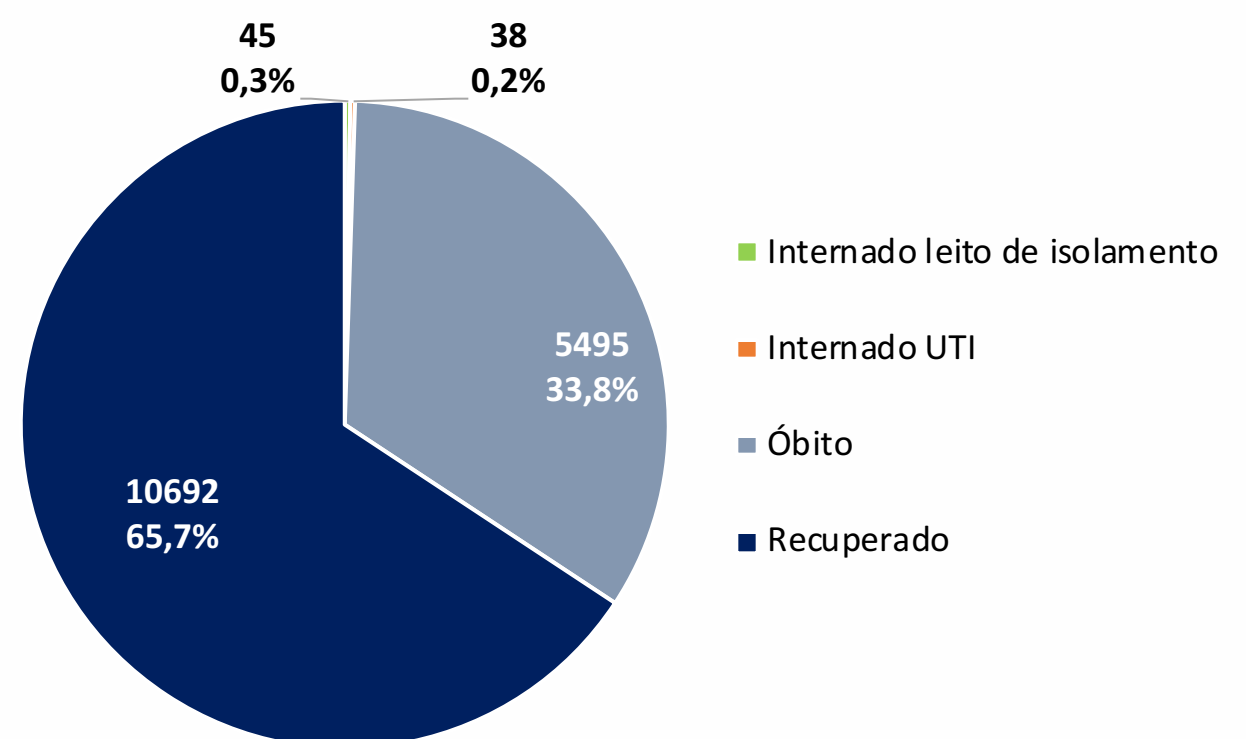
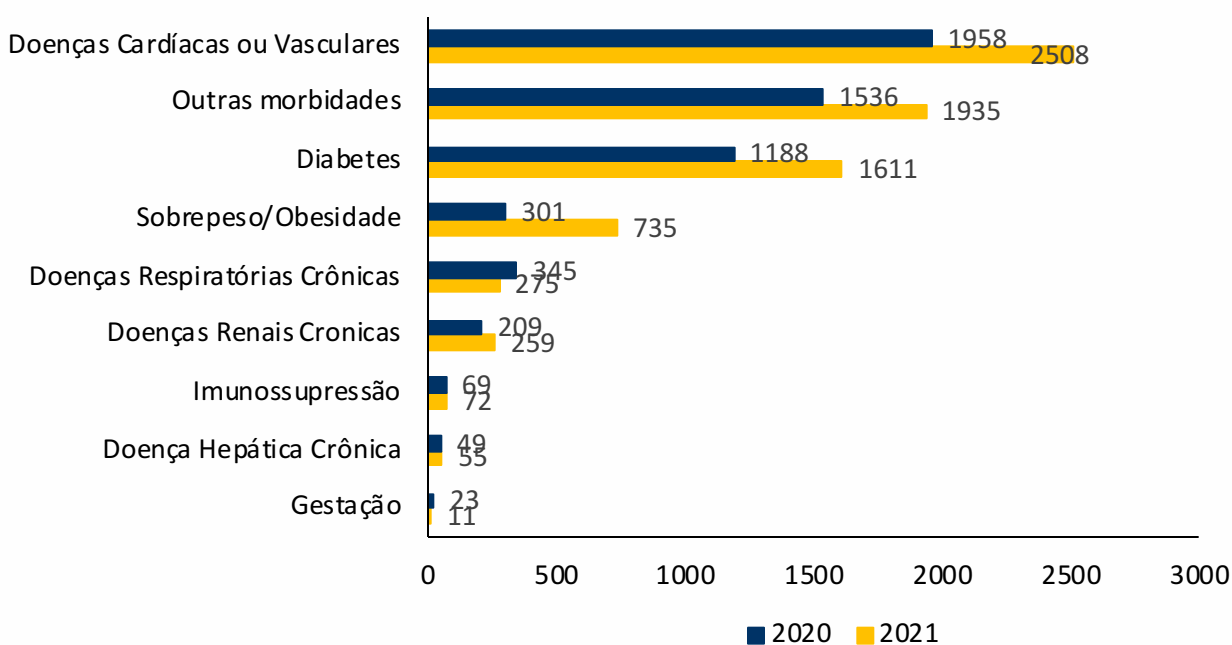


Figura 11. Número de casos de SRAG confirmados para Covid-19, segundo morbidades ou condições prévias. Recife, 2020-2021



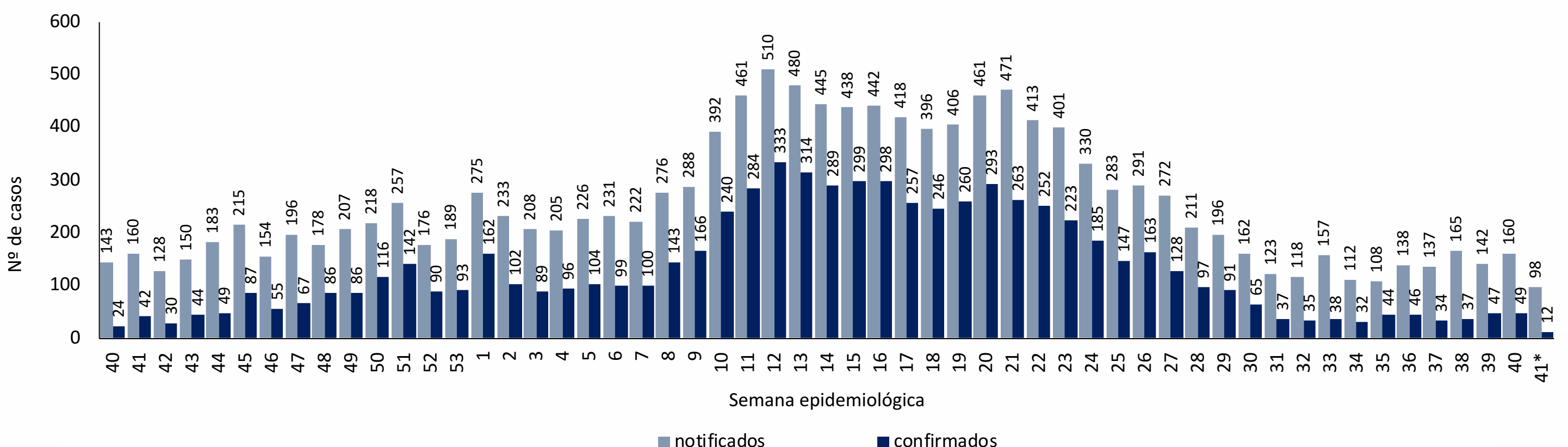
Nota: Número de morbidades ou condições prévias, atualizados em 11/10/2021, com base de dados exportados em 11/10/2021, sujeitos à alteração.

Tabela 2. Número de casos notificados de SRAG para Covid-19, segundo tipo de teste e classificação final. Recife, 2020-2021

Tipo de teste	Confirmado		Descartado		Em análise		Inconclusivo		Total	
	2020	2021	2020	2021	2020	2021	2020	2021	2020	2021
RT-PCR	9920	5845	7609	3977	0	70	661	59	28141	9951
Teste rápido antígeno	61	281	25	69	0	0	0	1	437	351
Teste rápido anticorpo	23	32	7	9	0	0	0	0	71	41
Elisa	24	12	21	3	0	0	0	0	60	15
Outro	32	10	26	6	0	2	600	1	677	19
Ign.	1	9	0	0	13	986	599	81	1689	1076
<b>Total</b>	<b>10060</b>	<b>6189</b>	<b>7688</b>	<b>4064</b>	<b>13</b>	<b>1058</b>	<b>1860</b>	<b>142</b>	<b>31074</b>	<b>11453</b>

Nota 1: Número de testes, atualizados em 11/10/2021, com base de dados exportados em 11/10/2021, sujeitos à alteração.  
Nota 2: O quantitativo de testes registrado não corresponde ao quantitativo realizado, visto que pode haver teste sem registro e uma mesma pessoa pode realizar mais de um teste.

Figura 12. Distribuição dos casos de SRAG, notificados e confirmados para Covid-19, por semana epidemiológica de notificação. Recife, 2020-2021 (até a SE 41\*/2021)



Fonte: Sesau Recife/Sevs/Gevepi/Notifica-PE

Nota 1: Dados provisórios sujeitos à alteração, exportados em 17/10/2021 às 08h e 22min

\*SE 41 (10/10/2021 a 16/10/2021): dados correspondentes aos dias 10 a 16/10/2021



### PERFIL DE ÓBITOS CONFIRMADOS PARA COVID-19 (N=5.495)

Figura 13. Número e proporção de óbitos de SRAG confirmados para Covid-19, segundo sexo. Recife, 2020-2021

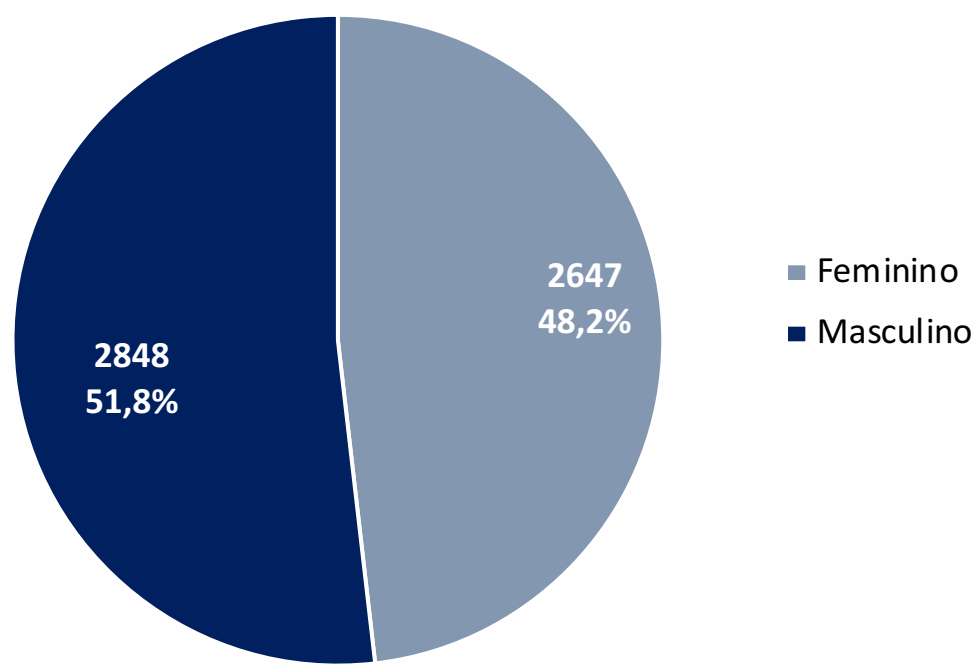
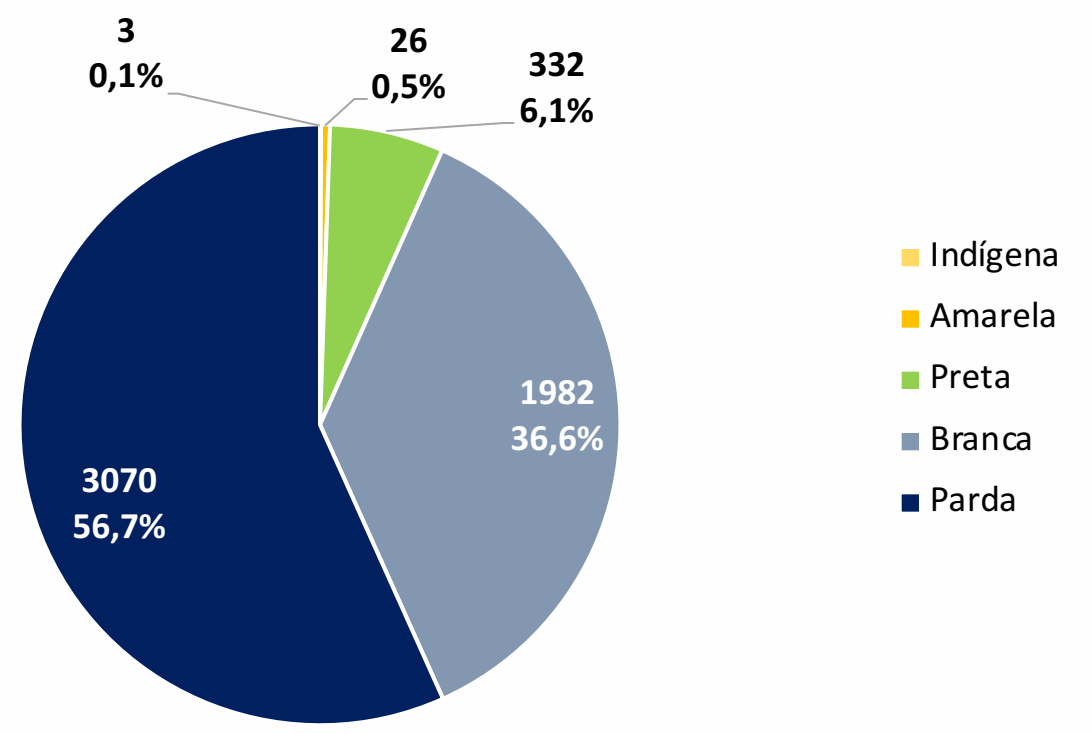


Figura 14. Número e proporção de óbitos de SRAG confirmados para Covid-19, segundo raça/cor. Recife, 2020-2021



Nota: 82 casos ignorados/brancos (1,5%)

Figura 15. Número e proporção de óbitos de SRAG confirmados para Covid-19, segundo faixa etária. Recife, 2020-2021

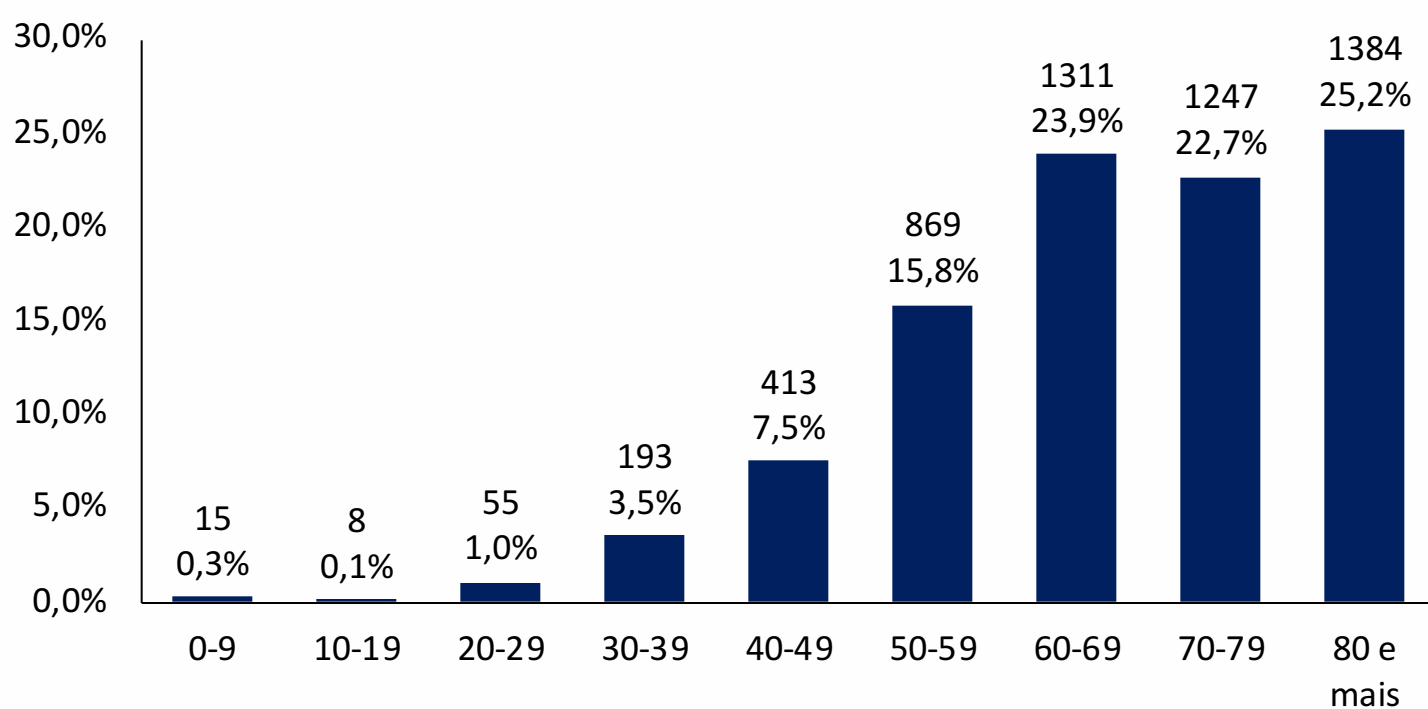
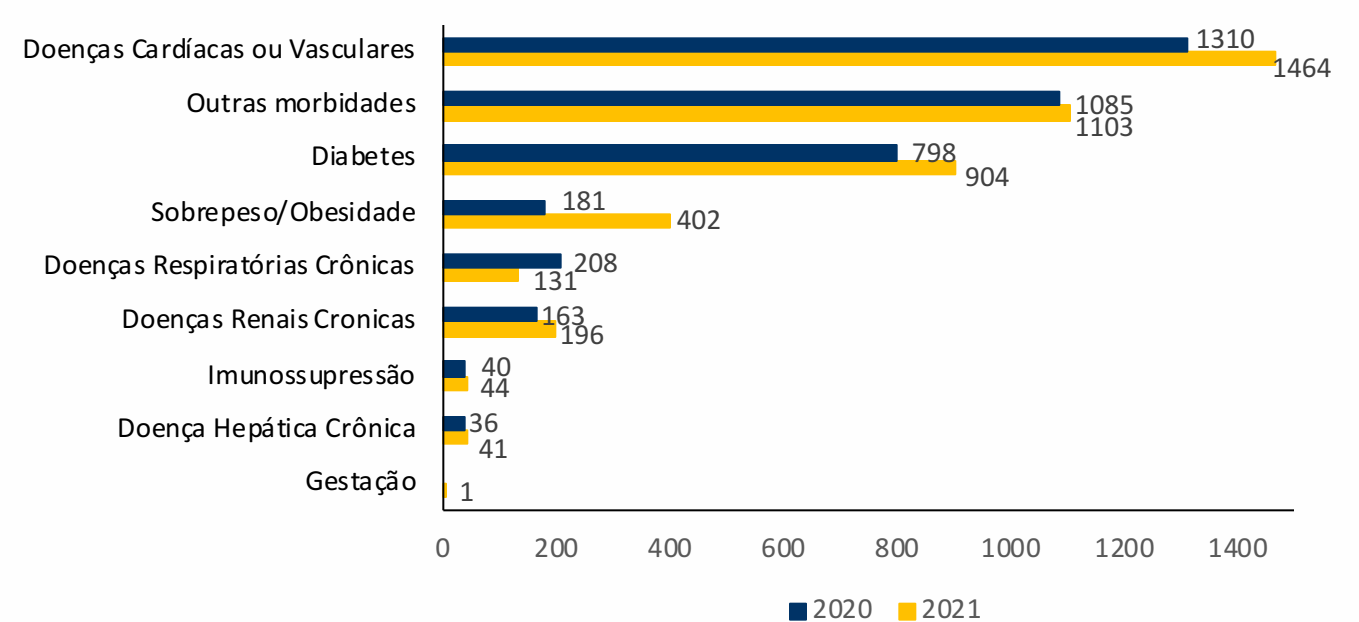
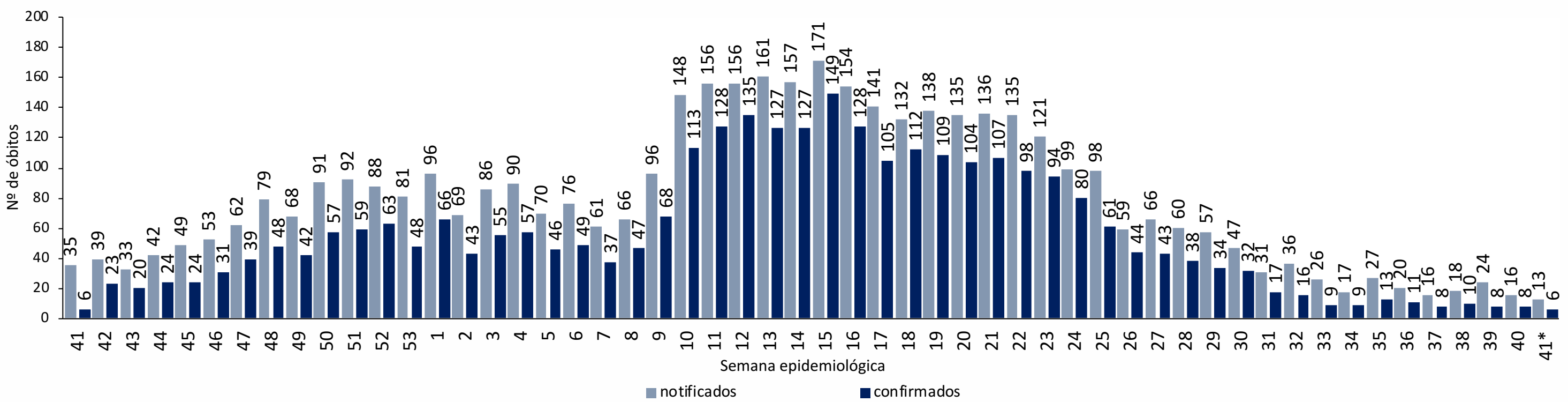


Figura 16. Número de óbitos confirmados para Covid-19, segundo morbidades ou condições prévias. Recife, 2020-2021



Nota: Número de morbidades ou condições prévias, atualizados em 11/10/2021, com base de dados exportados em 11/10/2021, sujeitos à alteração.

Figura 17. Distribuição dos óbitos de SRAG, notificados e confirmados para Covid-19, segundo semana epidemiológica da ocorrência do óbito. Recife, 2020-2021 (até a SE 41\*/2021)

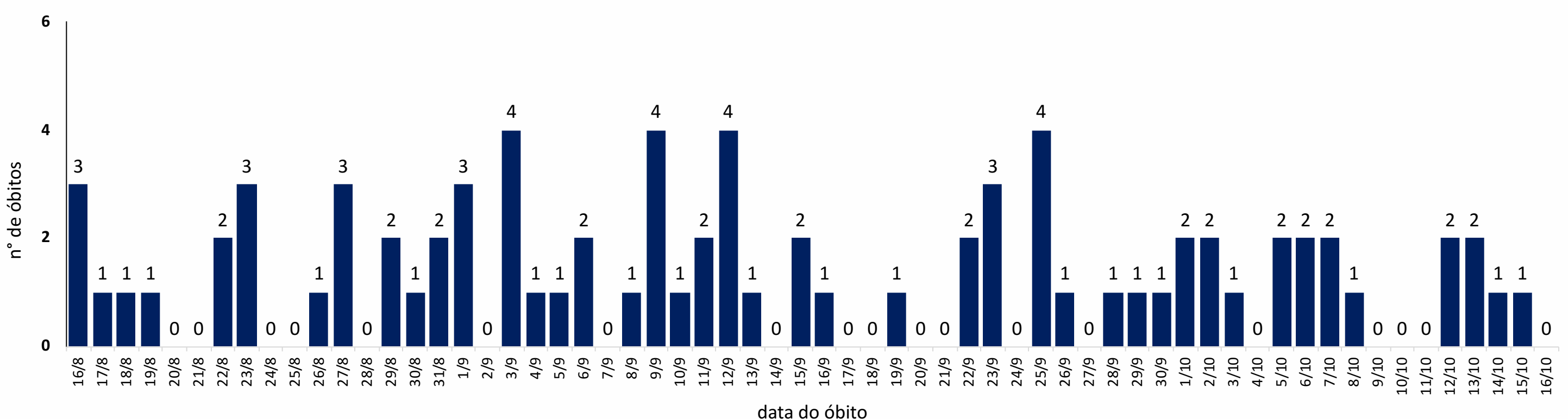


Fonte: Sesau Recife/Sevs/Gevepi/Notifica-PE

Nota 1: Dados provisórios sujeitos à alteração, exportados em 17/10/2021 às 08h e 22min

\*SE 41 (10/10/2021 a 16/10/2021): dados correspondentes aos dias 10 a 16/10/2021

Figura 18. Distribuição de óbitos de SRAG confirmados para Covid-19, segundo data da ocorrência do óbito dos últimos 60 dias. Recife, 2021\*



Nota: Dados provisórios, sujeitos a alterações por limpeza de duplicidades ou correção dos registros. Exportados em 17/10/2021 às 08h e 22min (Notifica-PE).

\*SE 41 (10/10/2021 a 16/10/2021): dados correspondentes aos dias 10 a 16/10/2021

## DISTRIBUIÇÃO ESPACIAL DOS CASOS DE SRAG E ÓBITOS CONFIRMADOS PARA COVID-19

Figura 19. Distribuição espacial dos casos de SRAG confirmados para Covid-19, segundo bairro de residência. Recife, 2021

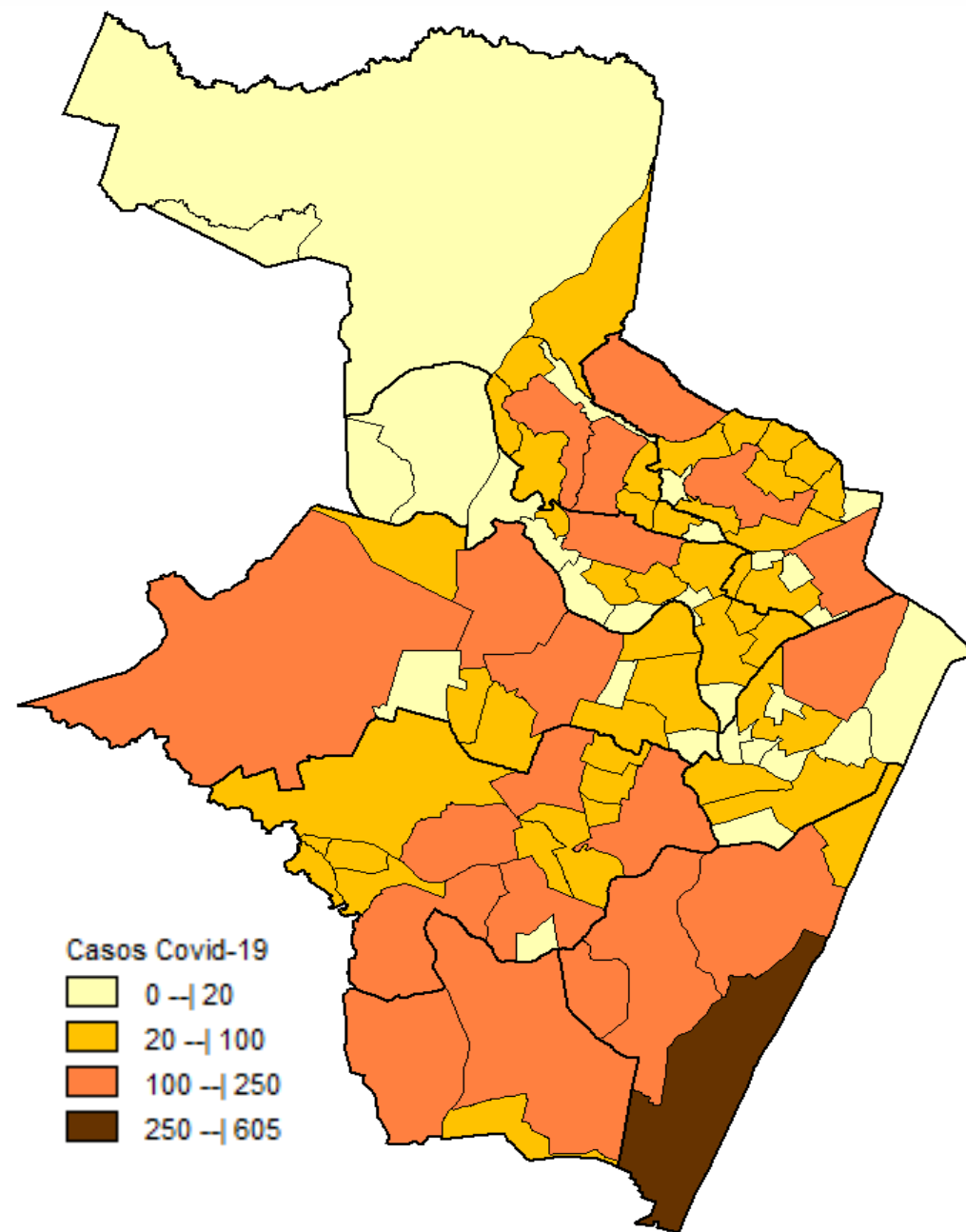
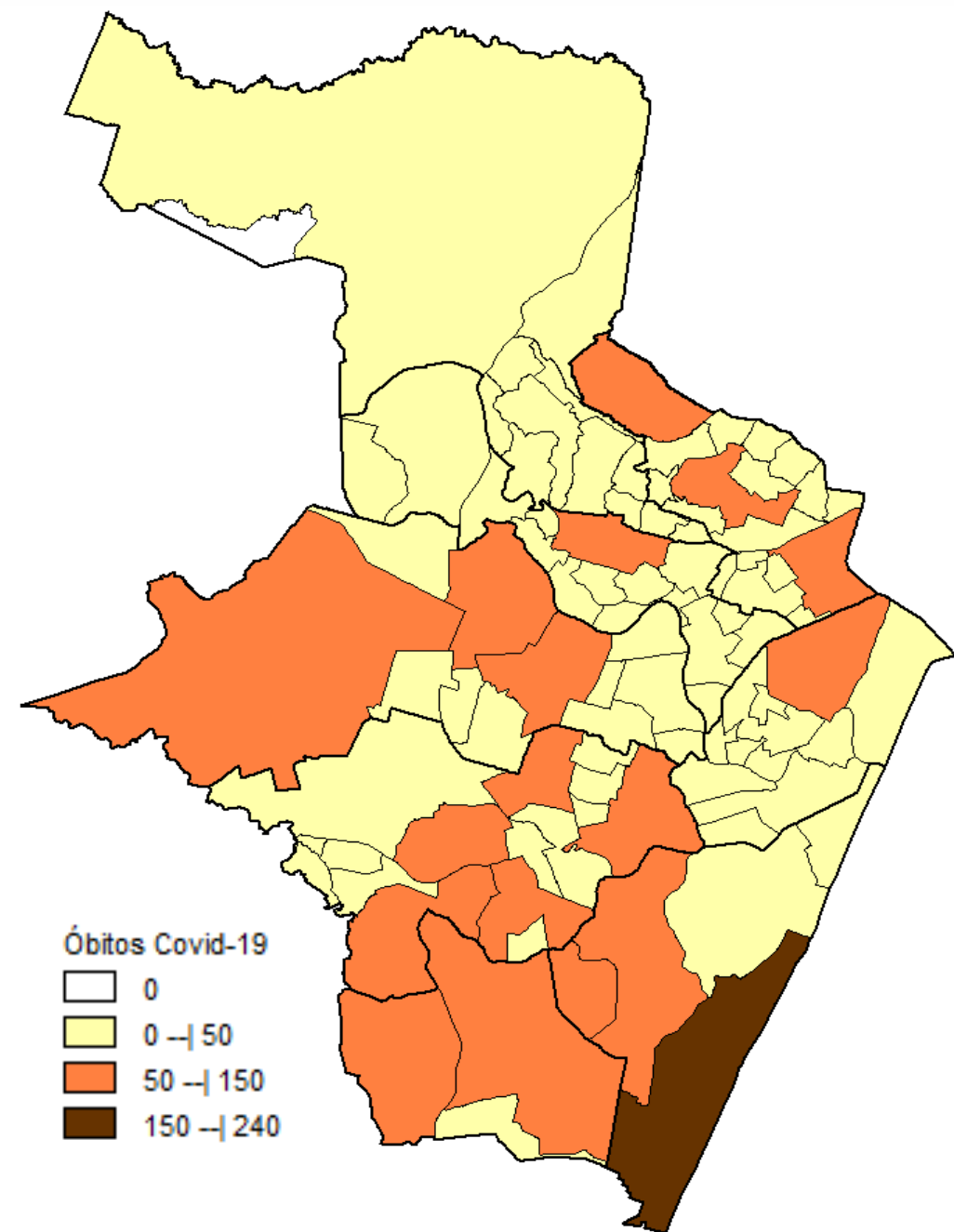


Figura 20. Distribuição espacial dos óbitos de SRAG confirmados para Covid-19, segundo bairro de residência. Recife, 2021



Nota: Dados provisórios, sujeitos a alterações por limpeza de duplicidades ou correção dos registros. Exportados em 17/10/2021 às 08h e 22min (Notifica-PE).  
\*Ano de 2021: dados correspondentes aos casos notificados entre os dias 01/01 a 16/10/2021

### DISTRIBUIÇÃO DE CASOS CONFIRMADOS DE COVID 19, SEGUNDO DISTRITO SANITÁRIO E BAIRROS

Tabela 3. Casos e óbitos confirmados para Covid-19, segundo DS e bairro de residência. Recife, 2021\*

DISTRITO SANITÁRIO/BAIRRO	SRAG	LEVES	TOTAL (SRAG + LEVES)		Óbitos		DISTRITO SANITÁRIO/BAIRRO	SRAG	LEVES	TOTAL (SRAG + LEVES)		Óbitos	
			N	%	N	%				N	%	N	%
<b>DS I</b>	<b>361</b>	<b>4516</b>	<b>4877</b>	<b>5,8</b>	<b>140</b>	<b>5,6</b>	Engenho do Meio	39	683	722	0,0	20	0,8
Boa Vista	81	1343	1424	1,7	32	1,3	Ilha do Retiro	13	264	277	0,0	4	0,2
Cabanga	3	44	47	0,1	2	0,1	Iputinga	185	2621	2806	0,2	74	2,9
Coelhos	20	179	199	0,2	9	0,4	Madalena	94	1873	1967	0,1	33	1,3
Ilha do Leite	7	82	89	0,1	4	0,2	Prado	50	591	641	0,1	20	0,8
Ilha Joana Bezerra	32	327	359	0,4	12	0,5	Torre	77	1355	1432	0,1	34	1,3
Paissandu	11	171	182	0,2	4	0,2	Torroes	88	984	1072	0,1	38	1,5
Recife	11	363	374	0,4	3	0,1	Varzea	249	3670	3919	0,3	101	4,0
Santo Amaro	150	1493	1643	1,9	53	2,1	Zumbi	18	240	258	0,0	9	0,4
Santo Antonio	14	77	91	0,1	8	0,3	<b>DS V</b>	<b>959</b>	<b>11216</b>	<b>12175</b>	<b>14,4</b>	<b>469</b>	<b>18,6</b>
Sao Jose	21	320	341	0,4	8	0,3	Afogados	126	1419	1545	1,8	58	2,3
Soledade	11	117	128	0,2	5	0,2	Areias	131	1530	1661	2,0	67	2,7
<b>DS II</b>	<b>864</b>	<b>9208</b>	<b>10072</b>	<b>11,9</b>	<b>381</b>	<b>15,1</b>	Barro	101	820	921	1,1	53	2,1
Agua Fria	139	1255	1394	1,7	70	2,8	Bongi	40	456	496	0,6	15	0,6
Alto Santa Terezinha	17	146	163	0,2	7	0,3	Cacote	11	105	116	0,1	5	0,2
Arruda	59	718	777	0,9	28	1,1	Coqueiral	31	304	335	0,4	16	0,6
Beberibe	34	327	361	0,4	9	0,4	Curado	37	364	401	0,5	19	0,8
Bomba do Hemeterio	28	409	437	0,5	12	0,5	Estancia	43	473	516	0,6	16	0,6
Cajueiro	32	315	347	0,4	13	0,5	Jardim São Paulo	122	2018	2140	2,5	62	2,5
Campina do Barreto	50	293	343	0,4	16	0,6	Jiquia	33	293	326	0,4	14	0,6
Campo Grande	131	1590	1721	2,0	71	2,8	Mangueira	23	366	389	0,5	11	0,4
Dois Unidos	111	991	1102	1,3	53	2,1	Mustardinha	39	456	495	0,6	22	0,9
Encruzilhada	63	1014	1077	1,3	22	0,9	San Martin	123	1377	1500	1,8	63	2,5
Fundao	44	283	327	0,4	19	0,8	Sancho	31	312	343	0,4	16	0,6
Hipodromo	17	138	155	0,2	10	0,4	Tejipio	45	622	667	0,8	24	1,0
Linha do Tiro	51	472	523	0,6	21	0,8	Totó	23	301	324	0,4	8	0,3
Peixinhos	6	46	52	0,1	3	0,1	<b>DS VI</b>	<b>1117</b>	<b>17030</b>	<b>18147</b>	<b>21,5</b>	<b>464</b>	<b>18,4</b>
Ponto de Parada	6	64	70	0,1	2	0,1	Boa Viagem	605	10684	11289	13,4	240	9,5
Porto da Madeira	34	290	324	0,4	14	0,6	Brasilia Teimosa	67	611	678	0,8	29	1,2
Rosarinho	37	747	784	0,9	9	0,4	Imbiribeira	216	2652	2868	3,4	89	3,5
Torreao	5	110	115	0,1	2	0,1	Ipsep	122	1383	1505	1,8	60	2,4
<b>DS III</b>	<b>592</b>	<b>9717</b>	<b>10309</b>	<b>12,2</b>	<b>228</b>	<b>9,1</b>	Pina	107	1700	1807	2,1	46	1,8
Aflitos	23	424	447	0,5	6	0,2	<b>DS VII</b>	<b>625</b>	<b>6067</b>	<b>6692</b>	<b>7,9</b>	<b>222</b>	<b>8,8</b>
Alto do Mandu	30	280	310	0,4	13	0,5	Alto Jose Bonifacio	41	351	392	0,5	19	0,8
Apipucos	7	152	159	0,2	3	0,1	Alto Jose do Pinho	42	461	503	0,6	16	0,6
Casa Amarela	170	2528	2698	3,2	71	2,8	Brejo da Guabiraba	42	254	296	0,4	16	0,6
Casa Forte	36	875	911	1,1	16	0,6	Brejo de Beberibe	20	147	167	0,2	6	0,2
Derby	12	254	266	0,3	3	0,1	Corrego do Jenipapo	37	261	298	0,4	12	0,5
Dois Irmaos	12	240	252	0,3	2	0,1	Guabiraba	20	426	446	0,5	10	0,4
Espinheiro	65	992	1057	1,3	29	1,2	Macaxeira	81	881	962	1,1	26	1,0
Gracas	59	1335	1394	1,7	20	0,8	Mangabeira	19	229	248	0,3	5	0,2
Jaqueira	13	246	259	0,3	3	0,1	Morro da Conceicao	26	403	429	0,5	8	0,3
Monteiro	13	231	244	0,3	5	0,2	Nova Descoberta	141	1065	1206	1,4	49	1,9
Parnamirim	34	487	521	0,6	13	0,5	Passarinho	53	457	510	0,6	14	0,6
Poço	15	372	387	0,5	4	0,2	Pau Ferro	0	0	0	0,0	0	0,0
Santana	14	182	196	0,2	5	0,2	Vasco da Gama	103	1132	1235	1,5	41	1,6
Sitio dos Pintos	14	153	167	0,2	6	0,2	<b>DS VIII</b>	<b>497</b>	<b>5508</b>	<b>6005</b>	<b>7,1</b>	<b>196</b>	<b>7,8</b>
Tamarineira	75	966	1041	1,2	29	1,2	Cohab	197	1372	1569	1,9	72	2,9
<b>DS IV</b>	<b>1038</b>	<b>15016</b>	<b>16054</b>	<b>19,0</b>	<b>419</b>	<b>16,6</b>	Ibura	216	3136	3352	4,0	85	3,4
Caxanga	50	514	564	0,7	15	0,6	Jordao	84	1000	1084	1,3	39	1,5
Cidade Universitaria	13	129	142	0,2	6	0,2	<b>Total</b>	<b>6053</b>	<b>78278</b>	<b>84331</b>	<b>100,0</b>	<b>2519</b>	<b>100,0</b>
Cordeiro	162	2092	2254	2,7	65	2,6							

Nota 1: Dados provisórios, sujeitos a alterações por limpeza de duplicidades ou correção dos registros. Exportados em 17/10/2021 às 08h e 22min (Notifica-PE) e em 16/10/2021 às 17h 00min (e-SUS notifica).

\* Ano de 2021: dados correspondentes aos casos notificados entre os dias 01/01 a 16/10/2021

Nota 2: foram considerados apenas os dados de bairros válidos preenchidos para os casos confirmados de SRAG (97,5%) e leves (88,9%) de Covid-19

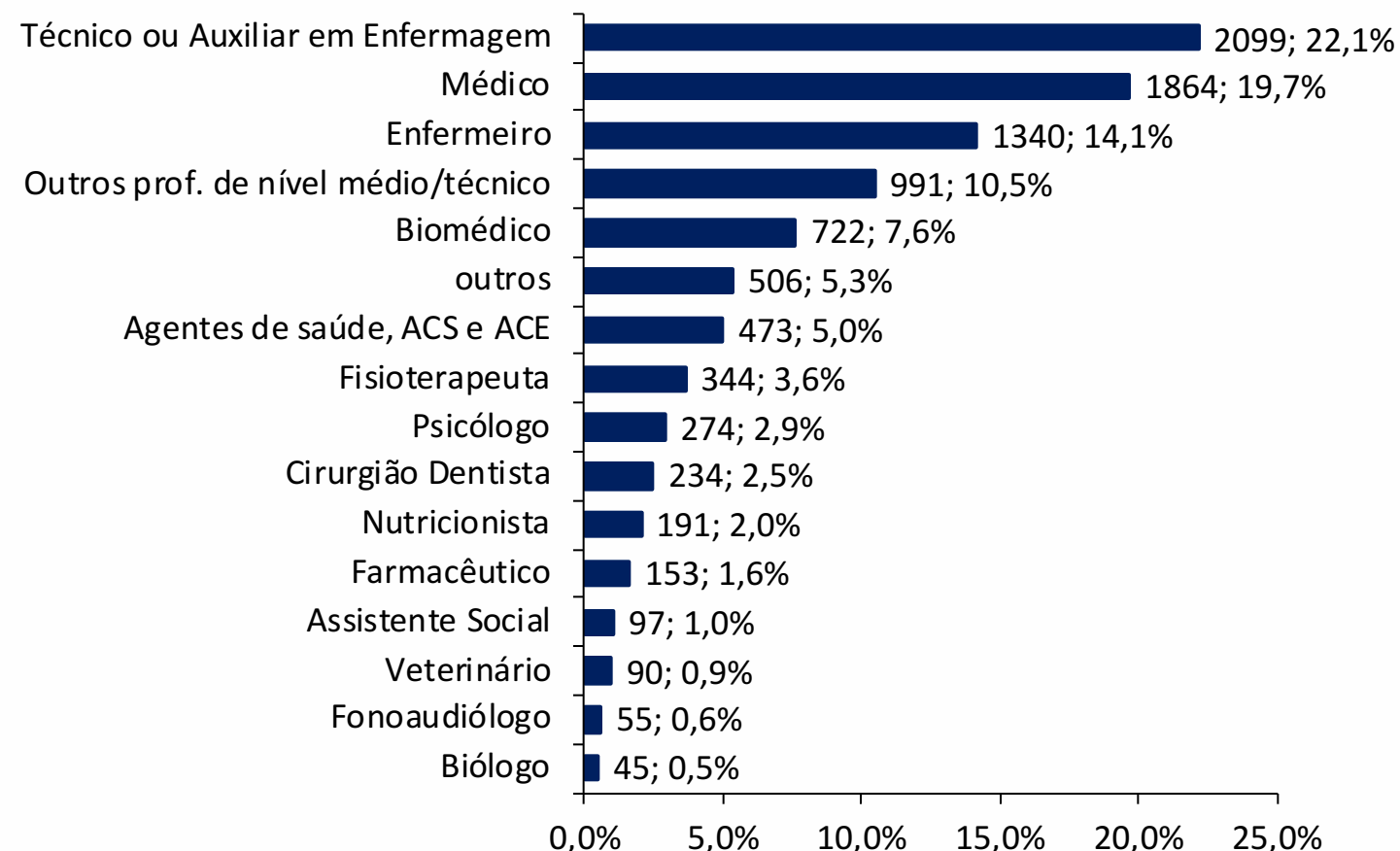


**PERFIL DE CASOS LEVES NOTIFICADOS PARA COVID-19 EM PROFISSIONAIS DE SAÚDE (N=31.100)**

Figura 21. Número e proporção de casos leves em profissionais de saúde notificados para Covid-19, segundo classificação final. Recife, 2020-2021

Classificação Final	N	%
Confirmado	9478	30,5
Descartado	17611	56,6
Em investigação	3831	12,3
Inconclusivo	180	0,6
<b>Total</b>	<b>31100</b>	<b>100,0</b>

Figura 22. Proporção de casos leves em profissionais de saúde confirmados para Covid-19, segundo categoria profissional. Recife, 2020-2021



**CAPACIDADE LABORATORIAL**

Figura 23. Número de testes laboratoriais de Covid-19 disponíveis por dia, segundo tipo de teste. Recife, 2021

Tipo de teste	Quantidade
RT-PCR	1.000
Teste rápido antígeno	3.550
<b>Total</b>	<b>4.550</b>

Fonte: Sesau Recife/Hórus

Nota 1: Número de testes atualizados em 15/10/2021, sujeitos à alteração.






**AFASTAMENTO DE PROFISSIONAIS DE SAÚDE**

Neste domingo (17), estão afastados **nove** profissionais de saúde da rede municipal por suspeita ou confirmação de covid-19, desses sendo dois médicos, dois enfermeiros, três técnicos em enfermagem e dois auxiliares de enfermagem da Secretaria de Saúde (Sesau) do Recife.


Para outras informações sobre a pandemia no Recife:

<https://novocoronavirus.recife.pe.gov.br>

## LEITOS MUNICIPAIS PARA PACIENTES COM COVID-19

 RECIFE CONTRA A COVID-19	 RECIFE VACINA COVID-19  RESPEITA A FILA  SUS 	
	EM FUNCIONAMENTO	OCUPADOS
SALA VERMELHA	21	2
LEITOS DE OBSERVAÇÃO	48	1
<b>TOTAL</b>	<b>69</b>	<b>3</b>

## OUTROS LEITOS MUNICIPAIS

	OUTROS LEITOS (NÃO-COVID)	
	EM FUNCIONAMENTO	OCUPADOS
UTI MATERNA	10	5
UTI NEONATAL	10	11
UCI	27	26
ENFERMARIA (ALOJAMENTO CONJUNTO / ALTO RISCO)	194	162
ENFERMARIA (PEDIATRIA)	50	25
<b>TOTAL</b>	<b>291</b>	<b>229</b>

## ATENDIMENTOS DO SAMU 192 PARA CAUSAS RESPIRATÓRIAS

O Samu Metropolitano do Recife registrou, na última quinta-feira (14), **13** chamados por causas respiratórias, que resultaram em **oito** acionamentos de ambulâncias para prestar socorro a pacientes com suspeita de covid-19.

\*O Samu Metropolitano do Recife não possui expediente administrativo aos fins de semana, por isso, os números serão atualizados na próxima segunda-feira (18).

## SANITIZAÇÃO

Foram realizadas **205.121** visitas para sanitização de espaços públicos. Diariamente, mais de 130 profissionais da Vigilância Ambiental do Recife promovem a desinfecção de cerca de 600 locais de grande fluxo de pessoas, como equipamentos de saúde e de assistência social; mais de 350 paradas de ônibus, terminais integrados de passageiros e estações de BRT; a sede da Prefeitura, mercados públicos, agências da Caixa Econômica Federal, locais de distribuição de cestas básicas e outros pontos que possam gerar aglomerações. Foram empregados, até hoje, **809.012** litros da solução desinfetante com ação viricida de alto nível, cujo efeito tem início em até cinco minutos e o efeito residual atua por 24 horas.