

# BOLETIM INFORMATIVO NOVO CORONAVÍRUS COVID-19

SECRETARIA DE SAÚDE DO RECIFE



Data de Emissão: 17/10/2020

## RESUMO EPIDEMIOLÓGICO DA COVID-19 NO RECIFE

Neste sábado (17), o Recife confirmou **77** novos casos de covid-19, sendo 72 casos leves e cinco casos de srag. Também foram confirmadas **quatro** novas mortes laboratorialmente, sendo três mulheres e um homem, ocorridas entre 03 e 15 de outubro. Os pacientes que foram a óbito tinham idades entre 33 e 81 anos. Assim, o município totaliza **35.670** casos confirmados de covid-19, sendo 26.553 casos leves da doença e 9.117 casos de srag. Destes últimos, **2.429** evoluíram para o óbito. Além disso, o boletim aponta um total de **32.780** pacientes já recuperados da doença.

## PANORAMA COVID-19

<b>Mundo</b> 39.928.238 CONTAMINADOS	1.114.094 ÓBITOS	29.868.797 RECUPERADOS
<b>Brasil</b> 5.224.362 CONTAMINADOS	153.675 ÓBITOS	4.635.315 RECUPERADOS
<b>Pernambuco</b> 155.923 CONTAMINADOS	8.480 ÓBITOS	138.749 RECUPERADOS
<b>Recife</b> 35.670 CONTAMINADOS	2.429 ÓBITOS	32.780 RECUPERADOS

FONTES: Worldometer, Ministério da Saúde, Secretaria de Saúde do Estado de Pernambuco e Secretaria de Saúde do Recife

ATUALIZAÇÃO  
17/10/2020, 19h

## NOTÍCIAS DO DIA

### Estações Itinerantes chegam em mais oito bairros do Recife

A partir da próxima segunda-feira (19), as Estações Itinerantes de Orientações sobre a Covid-19 estarão em mais oito bairros da cidade. A ação faz parte dos trabalhos educativos e de conscientização da população neste período de pandemia. Nas tendas montadas pela Prefeitura do Recife, os moradores receberão máscaras e informações sobre o vírus, com o objetivo de frear a disseminação da doença. Em mais de três meses de ação, a Secretaria de Saúde do Recife já distribuiu mais de 530 mil máscaras aos recifenses. Saiba mais: <https://bit.ly/3IOVeno>



PREFEITURA DO  
RECIFE

### PERFIL DE SRAG DOS CASOS CONFIRMADOS PARA COVID-19

Foram confirmados **9.117** casos de SRAG para COVID-19 distribuídos em todos os distritos sanitários e em 94 bairros, destes **2.429** evoluíram para o óbito. Em relação aos distritos sanitários (DS), destacaram-se o IV com **18,8%**, o VI com **15,8%** e o V com **14,8%** dos casos confirmados (Tabela 1).

**Tabela 1.** Casos confirmados de COVID-19, segundo DS e bairro de residência. Recife, 2020

DISTRITO SANITÁRIO/BAIRRO	Confirmados		Óbitos
	N	%	N
<b>DS I</b>	<b>562</b>	<b>6,2</b>	<b>149</b>
Boa Vista	132	1,4	32
Cabanga	9	0,1	1
Coelhos	51	0,6	20
Ilha do Leite	21	0,2	4
Ilha Joana Bezerra	74	0,8	18
Paissandu	16	0,2	3
Recife	4	0,0	0
Santo Amaro	185	2,0	52
Santo Antonio	12	0,1	2
Sao Jose	42	0,5	14
Soledade	16	0,2	3
<b>DS II</b>	<b>1313</b>	<b>14,4</b>	<b>390</b>
Agua Fria	247	2,7	84
Alto Santa Teresinha	27	0,3	10
Arruda	97	1,1	28
Beberibe	45	0,5	20
Bomba do Hemeterio	58	0,6	19
Cajueiro	56	0,6	20
Campina do Barreto	58	0,6	16
Campo Grande	182	2,0	46
Dois Unidos	178	2,0	65
Encruzilhada	109	1,2	19
Fundao	35	0,4	10
Hipodromo	15	0,2	3
Linha do Tiro	74	0,8	24
Peixinhos	8	0,1	2
Ponto de Parada	9	0,1	3
Porto da Madeira	29	0,3	10
Rosarinho	75	0,8	8
Torreao	11	0,1	3
<b>DS III</b>	<b>1026</b>	<b>11,3</b>	<b>176</b>
Aflitos	40	0,4	5
Alto do Mandu	25	0,3	6
Apípuços	39	0,4	1
Casa Amarela	255	2,8	57
Casa Forte	89	1,0	16
Derby	27	0,3	2
Dois Irmaos	20	0,2	5
Espinheiro	105	1,2	24
Gracas	141	1,5	12
Jaqueira	22	0,2	6
Monteiro	18	0,2	4
Parnamirim	59	0,6	5
Poço	39	0,4	4
Santana	22	0,2	5
Sítio dos Pintos	18	0,2	6
Tamarineira	107	1,2	18

# BOLETIM INFORMATIVO NOVO CORONAVÍRUS

COVID-19

SECRETARIA DE SAÚDE DO RECIFE



PREFEITURA DO  
RECIFE

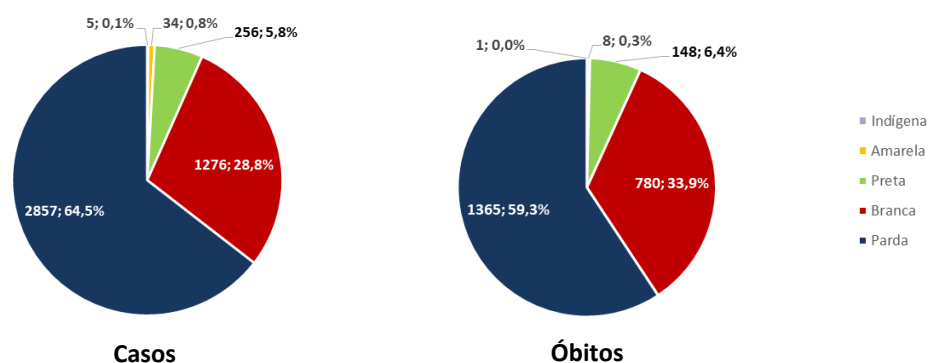
DISTRITO SANITÁRIO/BAIRRO	Confirmados		Óbitos
	N	%	N
<b>DS IV</b>	<b>1716</b>	<b>18,8</b>	<b>400</b>
Caxanga	57	0,6	12
Cidade Universitaria	12	0,1	4
Cordeiro	236	2,6	59
Engenho do Meio	67	0,7	20
Ilha do Retiro	34	0,4	4
Iputinga	301	3,3	76
Madalena	233	2,6	30
Prado	67	0,7	18
Torre	154	1,7	31
Torroes	158	1,7	45
Varzea	363	4,0	91
Zumbi	34	0,4	10
<b>DS V</b>	<b>1352</b>	<b>14,8</b>	<b>457</b>
Afogados	175	1,9	65
Areias	178	2,0	52
Barro	86	0,9	34
Bongi	67	0,7	21
Cacote	24	0,3	8
Coqueiral	53	0,6	24
Curado	68	0,7	22
Estancia	51	0,6	19
Jardim São Paulo	183	2,0	55
Jiquia	41	0,4	13
Mangueira	52	0,6	22
Mustardinha	50	0,5	21
San Martin	159	1,7	45
Sancho	58	0,6	13
Tejipio	76	0,8	28
Totó	31	0,3	15
<b>DS VI</b>	<b>1441</b>	<b>15,8</b>	<b>335</b>
Boa Viagem	827	9,1	163
Brasilia Teimosa	88	1,0	31
Imbiribeira	245	2,7	57
Ipsep	129	1,4	40
Pina	152	1,7	44
<b>DS VII</b>	<b>863</b>	<b>9,5</b>	<b>281</b>
Alto Jose Bonifacio	56	0,6	21
Alto Jose do Pinho	61	0,7	17
Brejo da Guabiraba	47	0,5	14
Brejo de Beberibe	33	0,4	16
Corrego do Jenipapo	45	0,5	16
Guabiraba	34	0,4	8
Macaxeira	89	1,0	22
Mangabeira	26	0,3	7
Morro da Conceicao	42	0,5	14
Nova Descoberta	178	2,0	60
Passarinho	78	0,9	19
Pau Ferro <sup>2</sup>	1	0,0	0
Vasco da Gama	173	1,9	67
<b>DS VIII</b>	<b>760</b>	<b>8,3</b>	<b>240</b>
Cohab	320	3,5	106
Ibura	336	3,7	101
Jordao	104	1,1	33
Ign	<b>84</b>	<b>0,9</b>	<b>1</b>
<b>Total</b>	<b>9117</b>	<b>100,0</b>	<b>2429</b>

Fonte: SES PE/SEVS/Cievs PE/Formsus

Nota: Dados provisórios sujeitos à alteração, dados de 16/10/2020.

Em relação ao sexo, destaca-se o feminino (52,0%) para casos e o masculino (52,1%) para os óbitos. Para a raça/cor, 70,3% e 65,7% dos casos e óbitos, respectivamente, são em negros. Destacam-se as faixas etárias de 50 a 59 anos com 17,2% e de 40 a 49 com 17,1% para os casos confirmados e as de 80 anos e mais e 70 a 79 anos, com 29,6% e 24,1% para os óbitos, respectivamente (Figura 1 e Tabela 2).

**Figura 1.** Número e proporção de casos confirmados e de óbitos de COVID -19, segundo raça/cor. Recife, 2020.



Fonte: SES PE/SEVS/Cievs PE/Formus

Nota 1: Dados provisórios sujeitos à alteração, dados de 16/10/2020

Nota 2: 4.689 (514%) casos confirmados e 127 (5,2%) dos óbitos confirmados com raça/cor ignorada ou em branco

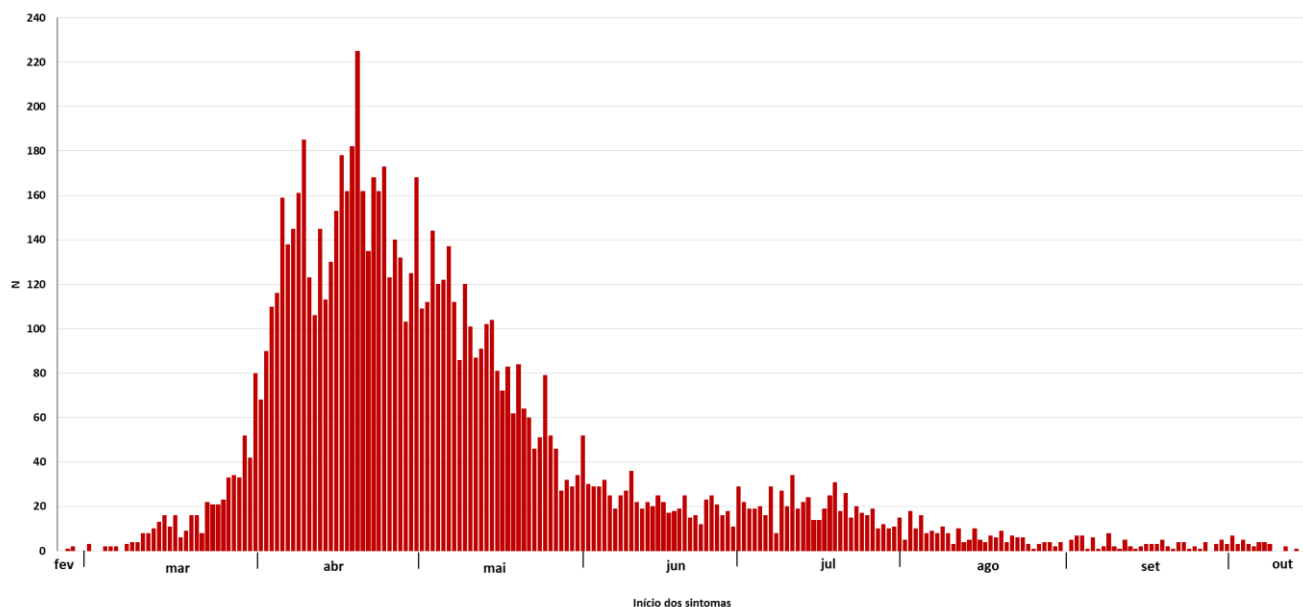
**Tabela 2.** Número e proporção de casos de SRAG confirmados para COVID -19, segundo faixa etária. Recife, 2020

Faixa Etária	Confirmados		Óbitos	
	N	%	N	%
0 a 9 anos	192	2,1	11	0,5
10 a 19 anos	99	1,1	10	0,4
20 a 29 anos	633	6,9	24	1,0
30 a 39 anos	1423	15,6	67	2,8
40 a 49 anos	1556	17,1	131	5,4
50 a 59 anos	1566	17,2	322	13,3
60 a 69 anos	1385	15,2	559	23,0
70 a 79 anos	1144	12,5	585	24,1
80 anos e mais	1119	12,3	720	29,6
<b>Total</b>	<b>9117</b>	<b>100,0</b>	<b>2429</b>	<b>100,0</b>

Fonte: SES PE/SEVS/Cievs PE/Formus

Nota: Dados provisórios sujeitos à alteração, dados de 16/10/2020

**Figura 2.** Número de casos de SRAG confirmados para COVID-19, segundo data de início dos sintomas. Recife, 2020



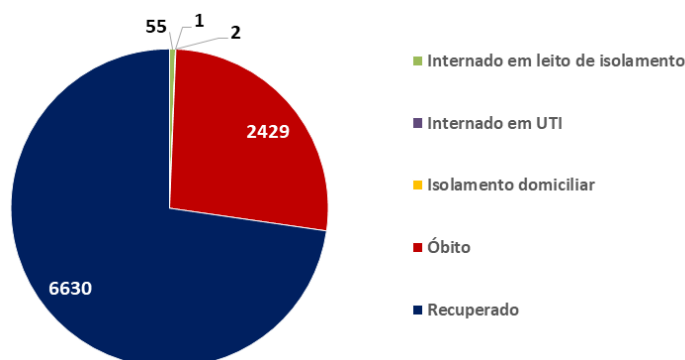
Fonte: SES PE/SEVS/Cievs PE/Formsus

Nota 1: Dados provisórios sujeitos à alteração, dados de 16/10/2020

Nota 2: 269 casos confirmados com data de início dos sintomas ignorada

Dos casos graves, **02 (0,0%)** evoluíram bem, receberam alta e se encontram em isolamento domiciliar, **6.630 (72,7%)** já se recuperaram da doença, **56 (0,6%)** estão internados tanto na rede pública quanto na privada (1 em leitos de UTI e 55 em enfermaria) e **2.429 (26,6%)** evoluíram para o óbito (Figura 3).

**Figura 3.** Número de casos confirmados de SRAG para COVID-19, segundo evolução. Recife, 2020



Fonte: SES PE/SEVS/Cievs PE/Formsus

Nota: Dados provisórios sujeitos à alteração, dados de 16/10/2020

**Tabela 3.** Número e proporção de casos de SRAG descartados para COVID-19, segundo vírus respiratório identificado. Recife, 2020

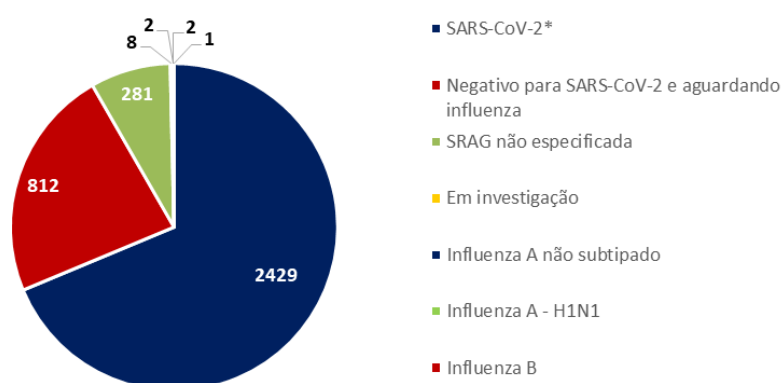
Vírus	N	%
Influenza A não subtipado	56	45,9
Influenza B	33	27,0
Influenza A H1N1	22	18,0
Influenza A e B	3	2,5
Outros vírus respiratórios	3	2,5
Outros Coronavírus	2	1,6
Rinovírus	3	2,5
<b>Total</b>	<b>122</b>	<b>100,0</b>

Fonte: SES PE/SEVS/Cievs PE/Formsus

Nota: Dados provisórios sujeitos à alteração, dados de 16/10/2020

Foram notificados **3.535** casos de SRAG que evoluíram para óbito, destes **2.429** foram confirmados para SARS-CoV-2 (Figura 4).

**Figura 4.** Número de casos de SRAG com evolução para óbito, segundo vírus respiratório identificado. Recife, 2020



Fonte: SES PE/SEVS/Cievs PE/Formsus

Nota 1: Dados provisórios sujeitos à alteração, dados de 16/10/2020

Nota 2: Dois óbitos foram co-infecção sendo um com Influenza A e outro com Influenza A e Influenza B

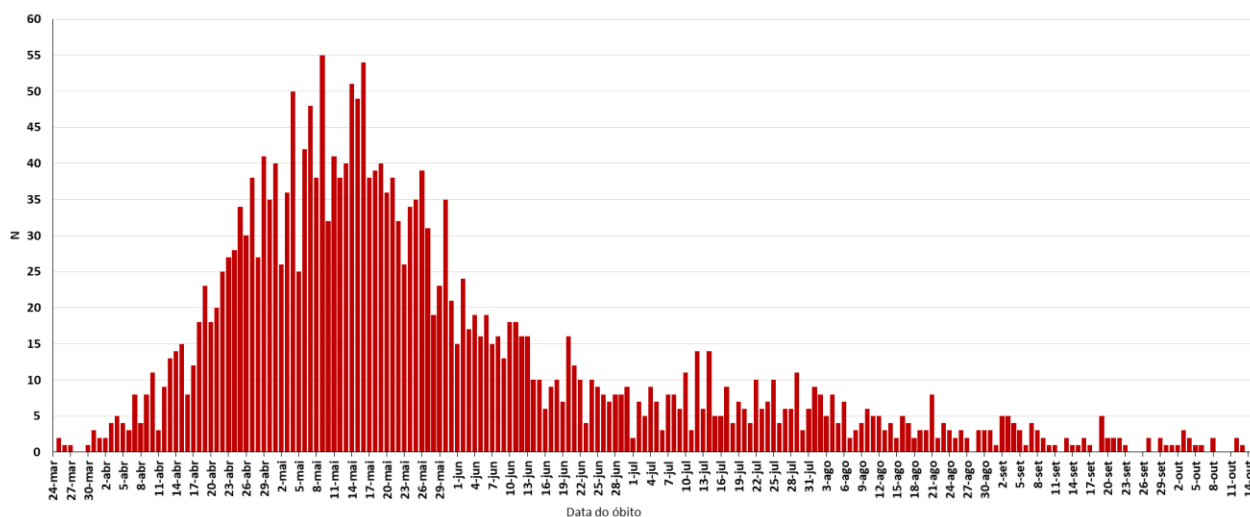
# BOLETIM INFORMATIVO NOVO CORONAVÍRUS COVID-19

SECRETARIA DE SAÚDE DO RECIFE



PREFEITURA DO  
RECIFE

**Figura 5.** Número de óbitos de SRAG confirmados para COVID-19, segundo data do óbito. Recife, 2020



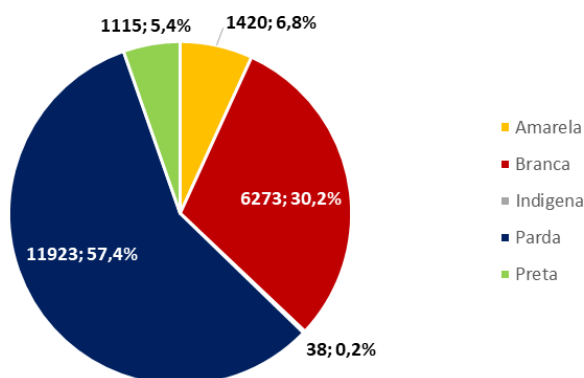
Fonte: SES PE/SEVS/Cievs PE/Formus

Nota: Dados provisórios sujeitos à alteração, dados de 16/10/2020

## PERFIL DOS CASOS LEVES CONFIRMADOS PARA COVID-19

Em relação aos casos leves da doença, foram confirmados **26.553** casos: **58,3%** são do sexo feminino e **41,7%** do masculino; **62,8%** são negros e **37,2%** são não-negros e **26.150** já estão recuperados. Destacam-se as faixas etárias de 30 a 39 anos com **26,3%** e a de 40 a 49 anos com **23,6%** (Figura 6 e Tabela 4).

**Figura 6.** Número e proporção de casos leves confirmados de COVID -19, segundo raça/cor. Recife, 2020



Fonte: Sesau Recife/Devs/Cievs PE/e-SUS VE

Nota 1: Dados provisórios sujeitos à alteração, dados de 17/10/2020

Nota 2: 5.784 (21,8%) casos confirmados com raça/cor ignorada ou em branco

**Tabela 4.** Número e proporção de casos leves confirmados de COVID-19, segundo faixa etária. Recife, 2020

Faixa Etária	N	%
0 a 9 anos	519	2,0
10 a 19 anos	772	2,9
20 a 29 anos	3964	14,9
30 a 39 anos	6973	26,3
40 a 49 anos	6271	23,6
50 a 59 anos	4371	16,5
60 a 69 anos	2240	8,4
70 a 79 anos	880	3,3
80 anos e mais	512	1,9
IGN	51	0,2
<b>Total</b>	<b>26553</b>	<b>100,0</b>

Fonte: Sesau Recife/Devs/Cievs PE/e-SUS VE

Nota: Dados provisórios sujeitos à alteração, dados de 17/10/2020



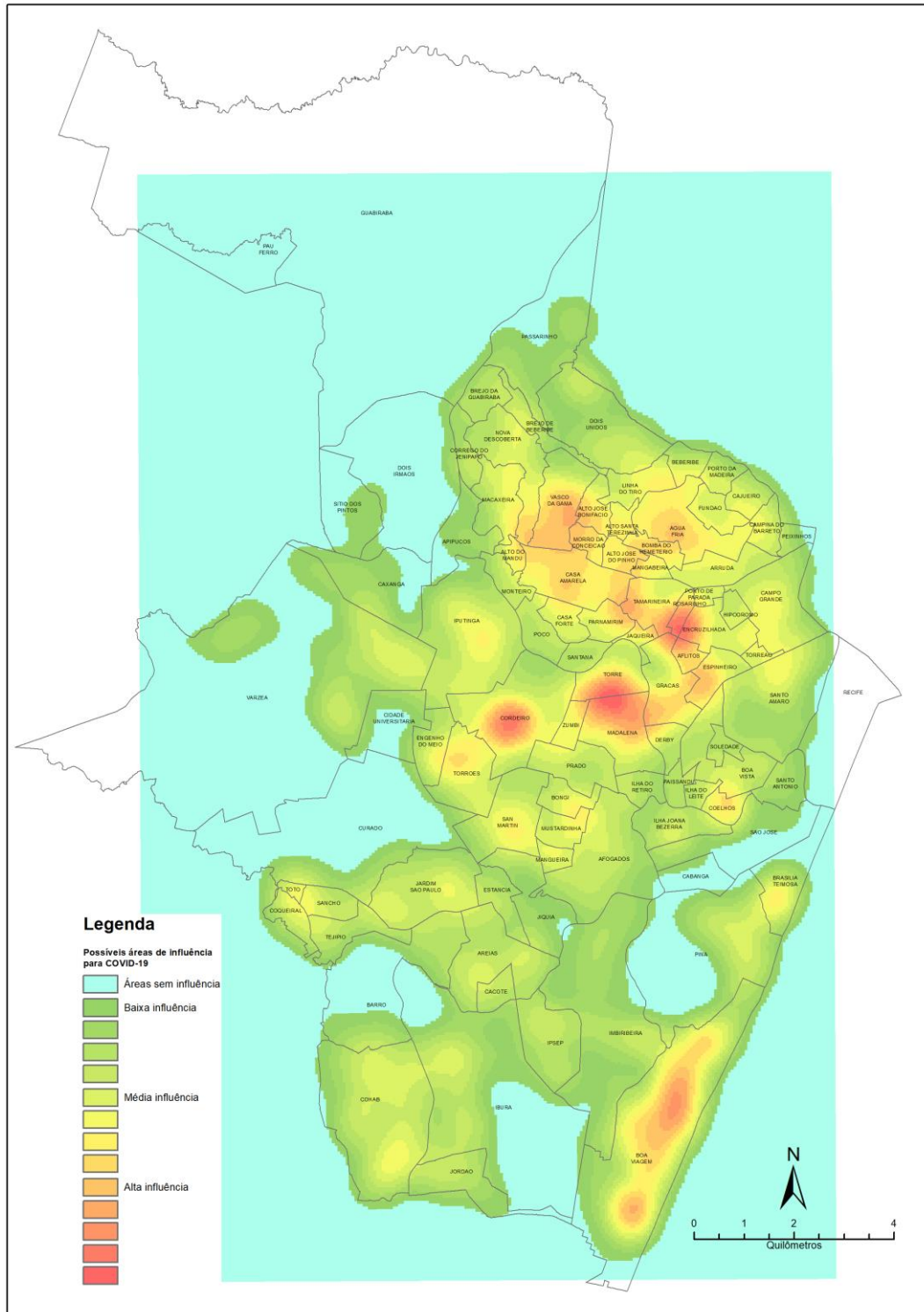
# BOLETIM INFORMATIVO NOVO CORONAVÍRUS COVID-19

SECRETARIA DE SAÚDE DO RECIFE



PREFEITURA DO  
RECIFE

## DISTRIBUIÇÃO DOS CASOS DE COVID-19 NO RECIFE




# BOLETIM INFORMATIVO NOVO CORONAVÍRUS COVID-19

SECRETARIA DE SAÚDE DO RECIFE



PREFEITURA DO  
RECIFE

## LEITOS MUNICIPAIS PARA PACIENTES COM COVID-19

 PLANO MUNICIPAL DE CONTINGÊNCIA COVID-19 #juntospelavida		
	EM FUNCIONAMENTO	OCUPADOS
UTI	110	46
ENFERMARIA	165	41
TOTAL	275	87

## SANITIZAÇÃO

Foram realizadas **109.930** visitas para sanitização de espaços públicos. Diariamente, mais de 130 profissionais da Vigilância Ambiental do Recife promovem a desinfecção de cerca de 600 locais de grande fluxo de pessoas, como equipamentos de saúde e de assistência social; mais de 350 paradas de ônibus, terminais integrados de passageiros e estações de BRT; a sede da Prefeitura, mercados públicos, agências da Caixa Econômica Federal, locais de distribuição de cestas básicas e outros pontos que possam gerar aglomerações. Foram empregados, até hoje, **639.965** litros da solução desinfetante com ação viricida de alto nível, cujo efeito tem início em até cinco minutos e o efeito residual atua por 24 horas.

## AFASTAMENTO DE PROFISSIONAIS DE SAÚDE

Neste sábado (17), estão afastados **18** profissionais de saúde da rede municipal por suspeita ou confirmação de covid-19, desses sendo dois médicos, cinco enfermeiros, três técnicos em enfermagem e um auxiliar de enfermagem da Secretaria de Saúde (Sesau) do Recife.

Para outras informações sobre a pandemia no Recife:

<https://novocoronavirus.recife.pe.gov.br/>



PREFEITURA DO  
RECIFE