

# BOLETIM INFORMATIVO NOVO CORONAVÍRUS

COVID-19

SECRETARIA DE SAÚDE DO RECIFE



PREFEITURA DO  
RECIFE

Data de Emissão: 17/12/2020

## RESUMO EPIDEMIOLÓGICO DA COVID-19 NO RECIFE

Nesta quinta-feira (17), o Recife confirmou **384** novos casos da covid-19, sendo 367 leves e 17 de srag. Também foram confirmadas, laboratorialmente, **nove** novas mortes, sendo três mulheres e seis homens, ocorridas entre 23 de outubro e 15 de dezembro. Os pacientes que foram a óbito tinham idades entre 36 e 90 anos. Assim, o município totaliza **45.580** casos confirmados da covid-19, sendo 36.032 casos leves da doença e 9.548 casos de srag. Destes, **2.611** evoluíram para óbito. Além disso, o boletim aponta um total de **41.974** pacientes já recuperados da doença.

## PANORAMA COVID-19

<b>Mundo</b> 75.164.769 CONTAMINADOS	1.665.787 ÓBITOS	52.764.571 RECUPERADOS
<b>Brasil</b> 7.110.434 CONTAMINADOS	184.827 ÓBITOS	6.177.702 RECUPERADOS
<b>Pernambuco</b> 203.497 CONTAMINADOS	9.361 ÓBITOS	176.301 RECUPERADOS
<b>Recife</b> 45.580 CONTAMINADOS	2.611 ÓBITOS	41.974 RECUPERADOS

FONTES: Worldometer, Ministério da Saúde, Secretaria de Saúde do Estado de Pernambuco e Secretaria de Saúde do Recife

ATUALIZAÇÃO  
17/12/2020, 19h



PREFEITURA DO  
RECIFE

## PERFIL DE SRAG DOS CASOS CONFIRMADOS PARA COVID-19

Foram confirmados **9.548** casos de SRAG para COVID-19 distribuídos em todos os distritos sanitários e em 94 bairros, destes **2.611** evoluíram para o óbito. Em relação aos distritos sanitários (DS), destacaram-se o IV com **18,7%**, o VI com **15,9%** e o V com **14,9%** dos casos confirmados (Tabela 1).

**Tabela 1.** Casos confirmados de COVID-19, segundo DS e bairro de residência. Recife, 2020.

DISTRITO SANITÁRIO/BAIRRO	Confirmados		Óbitos
	N	%	N
<b>DS I</b>	<b>580</b>	<b>6,1</b>	<b>153</b>
Boa Vista	137	1,4	32
Cabanga	9	0,1	1
Coelhos	52	0,5	21
Ilha do Leite	22	0,2	4
Ilha Joana Bezerra	75	0,8	18
Paissandu	17	0,2	3
Recife	4	0,0	0
Santo Amaro	194	2,0	56
Santo Antonio	11	0,1	1
Sao Jose	43	0,5	14
Soledade	16	0,2	3
<b>DS II</b>	<b>1381</b>	<b>14,5</b>	<b>418</b>
Agua Fria	257	2,7	88
Alto Santa Teresinha	27	0,3	10
Arruda	102	1,1	30
Beberibe	48	0,5	21
Bomba do Hemeterio	61	0,6	21
Cajueiro	61	0,6	23
Campina do Barreto	60	0,6	17
Campo Grande	192	2,0	50
Dois Unidos	186	1,9	68
Encruzilhada	114	1,2	20
Fundao	37	0,4	10
Hipodromo	18	0,2	5
Linha do Tiro	77	0,8	26
Peixinhos	9	0,1	2
Ponto de Parada	9	0,1	3
Porto da Madeira	32	0,3	11
Rosarinho	79	0,8	9
Torreao	12	0,1	4
<b>DS III</b>	<b>1064</b>	<b>11,1</b>	<b>190</b>
Aflitos	42	0,4	5
Alto do Mandu	26	0,3	6
Apipucos	40	0,4	1
Casa Amarela	262	2,7	62
Casa Forte	94	1,0	17
Derby	27	0,3	2
Dois Irmaos	21	0,2	6
Espinheiro	107	1,1	24
Gracas	150	1,6	15
Jaqueira	22	0,2	6
Monteiro	21	0,2	6
Parnamirim	63	0,7	5
Poço	40	0,4	5
Santana	22	0,2	5
Sítio dos Pintos	19	0,2	6
Tamarineira	108	1,1	19

# BOLETIM INFORMATIVO NOVO CORONAVÍRUS

COVID-19

SECRETARIA DE SAÚDE DO RECIFE



PREFEITURA DO  
RECIFE

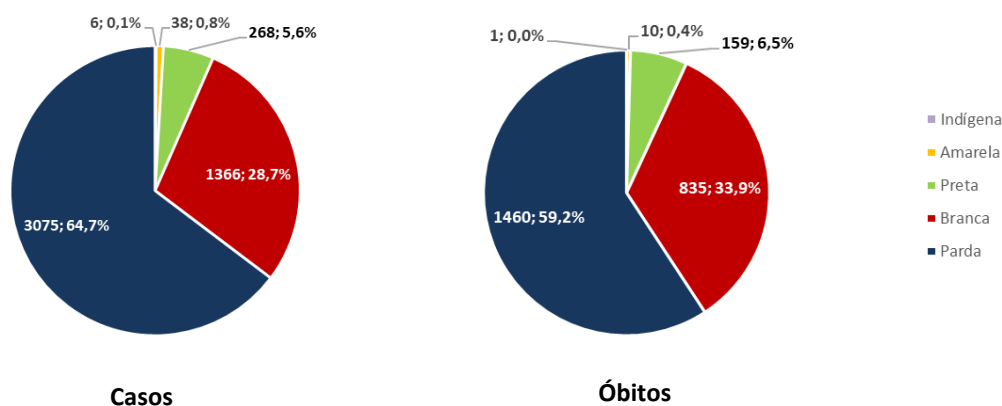
DISTRITO SANITÁRIO/BAIRRO	Confirmados		Óbitos
	N	%	N
<b>DS IV</b>	<b>1789</b>	<b>18,7</b>	<b>430</b>
Caxanga	62	0,6	15
Cidade Universitaria	12	0,1	4
Cordeiro	252	2,6	66
Engenho do Meio	68	0,7	20
Ilha do Retiro	34	0,4	4
Iputinga	316	3,3	81
Madalena	237	2,5	32
Prado	71	0,7	20
Torre	162	1,7	34
Torroes	164	1,7	48
Varzea	375	3,9	94
Zumbi	36	0,4	12
<b>DS V</b>	<b>1422</b>	<b>14,9</b>	<b>496</b>
Afogados	193	2,0	77
Areias	186	1,9	55
Barro	93	1,0	38
Bongi	68	0,7	22
Cacote	25	0,3	8
Coqueiral	53	0,6	24
Curado	71	0,7	22
Estancia	51	0,5	19
Jardim São Paulo	195	2,0	62
Jiquia	44	0,5	13
Mangueira	52	0,5	22
Mustardinha	55	0,6	25
San Martin	163	1,7	47
Sancho	59	0,6	14
Tejipio	82	0,9	32
Totó	32	0,3	16
<b>DS VI</b>	<b>1520</b>	<b>15,9</b>	<b>363</b>
Boa Viagem	864	9,0	171
Brasilia Teimosa	94	1,0	33
Imbiribeira	261	2,7	65
Ipsep	139	1,5	45
Pina	162	1,7	49
<b>DS VII</b>	<b>900</b>	<b>9,4</b>	<b>301</b>
Alto Jose Bonifacio	57	0,6	22
Alto Jose do Pinho	65	0,7	19
Brejo da Guabiraba	49	0,5	15
Brejo de Beberibe	34	0,4	16
Corrego do Jenipapo	45	0,5	17
Guabiraba	35	0,4	8
Macaxeira	95	1,0	24
Mangabeira	27	0,3	7
Morro da Conceicao	42	0,4	14
Nova Descoberta	192	2,0	70
Passarinho	79	0,8	19
Pau Ferro <sup>2</sup>	1	0,0	0
Vasco da Gama	179	1,9	70
<b>DS VIII</b>	<b>802</b>	<b>8,4</b>	<b>259</b>
Cohab	333	3,5	112
Ibura	353	3,7	111
Jordao	116	1,2	36
Ign	90	0,9	1
<b>Total</b>	<b>9548</b>	<b>100,0</b>	<b>2611</b>

Fonte: Sesau Recife/Devs/Gevepi/Formsus

Nota: Dados provisórios sujeitos à alteração, dados de 16/12/2020.

Em relação ao sexo, destaca-se o feminino (51,8%) para casos e o masculino (51,7%) para os óbitos. Para a raça/cor, 70,3% e 65,7% dos casos e óbitos, respectivamente, são em negros. Destacam-se as faixas etárias de 50 a 59 anos com 17,2% e de 40 a 49 com 16,9% para os casos confirmados e as de 80 anos e mais e 70 a 79 anos, com 29,7% e 23,9% para os óbitos, respectivamente (Figura 1 e Tabela 2).

**Figura 1.** Número e proporção de casos confirmados e de óbitos de COVID -19, segundo raça/cor. Recife, 2020.



Fonte: Sesau Recife/Devs/Gevepi/Formsus

Nota 1: Dados provisórios sujeitos à alteração, dados de 16/12/2020

Nota 2: 4.795 (50,2%) casos confirmados e 136 (5,2%) dos óbitos confirmados com raça/cor ignorada ou em branco

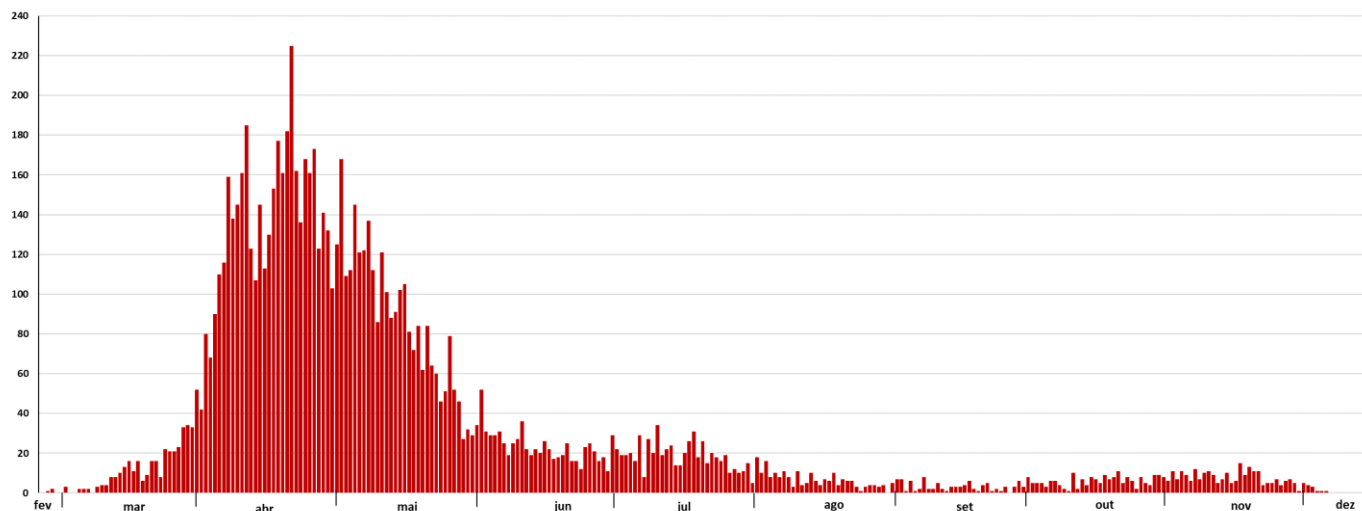
**Tabela 2.** Número e proporção de casos de SRAG confirmados para COVID -19, segundo faixa etária. Recife, 2020.

Faixa Etária	Confirmados		Óbitos	
	N	%	N	%
0 a 9 anos	195	2,0	11	0,4
10 a 19 anos	101	1,1	10	0,4
20 a 29 anos	646	6,8	25	1,0
30 a 39 anos	1451	15,2	72	2,8
40 a 49 anos	1613	16,9	143	5,5
50 a 59 anos	1645	17,2	343	13,1
60 a 69 anos	1479	15,5	607	23,2
70 a 79 anos	1229	12,9	625	23,9
80 anos e mais	1189	12,5	775	29,7
<b>Total</b>	<b>9548</b>	<b>100,0</b>	<b>2611</b>	<b>100,0</b>

Fonte: Sesau Recife/Devs/Gevepi/Formsus

Nota: Dados provisórios sujeitos à alteração, dados de 16/12/2020

**Figura 2.** Número de casos de SRAG confirmados para COVID-19, segundo data de início dos sintomas. Recife, 2020.



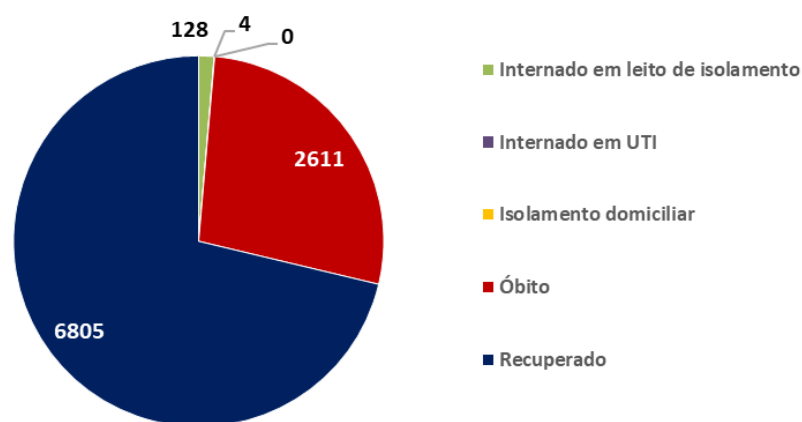
Fonte: Sesau Recife/Devs/Gevepi/Formsus

Nota 1: Dados provisórios sujeitos à alteração, dados de 16/12/2020

Nota 2: 276 casos confirmados com data de início dos sintomas ignorada

Dos casos graves, nenhum caso se encontra em isolamento domiciliar, **6.805 (71,3%)** já se recuperaram da doença, **132 (1,4%)** estão internados tanto na rede pública quanto na privada (**128 em leitos de enfermaria e 04 em leito de UTI**) e **2.611 (27,3%)** evoluíram para óbito.

**Figura 3.** Número de casos confirmados de SRAG para COVID-19, segundo evolução. Recife, 2020.



Fonte: Sesau Recife/Devs/Gevepi/Formsus

Nota: Dados provisórios sujeitos à alteração, dados de 16/12/2020

**Tabela 3.** Número e proporção de casos de SRAG descartados para COVID-19, segundo vírus respiratório identificado. Recife, 2020.

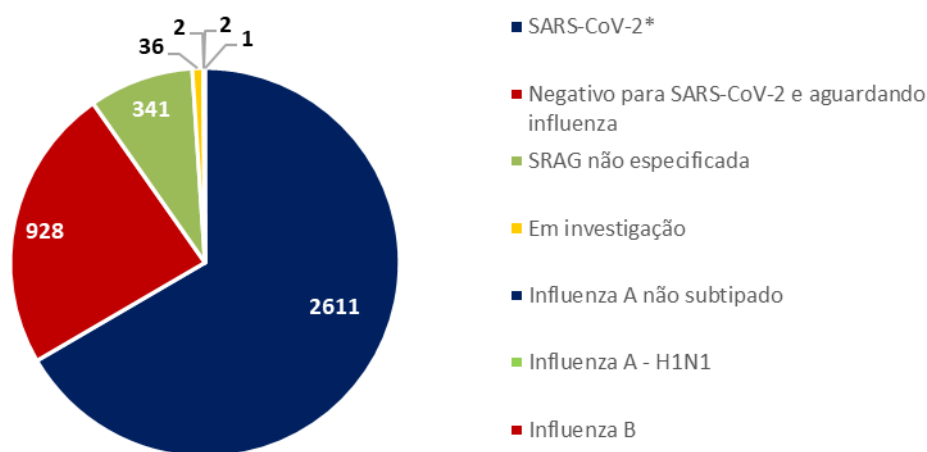
Vírus	N	%
Influenza A não subtipado	56	44,4
Influenza B	33	26,2
Influenza A H1N1	23	18,3
Influenza A e B	3	2,4
Outros vírus respiratórios	6	4,8
Outros Coronavírus	2	1,6
Rinovírus	3	2,4
<b>Total</b>	<b>126</b>	<b>100,0</b>

Fonte: Sesau Recife/Devs/Gevepi/Formsus

Nota: Dados provisórios sujeitos à alteração, dados de 16/12/2020

Foram notificados **3.921** casos de SRAG que evoluíram para óbito, destes **2.611** foram confirmados para SARS-CoV-2 (Figura 4).

**Figura 4.** Número de casos de SRAG com evolução para óbito, segundo vírus respiratório identificado. Recife, 2020.

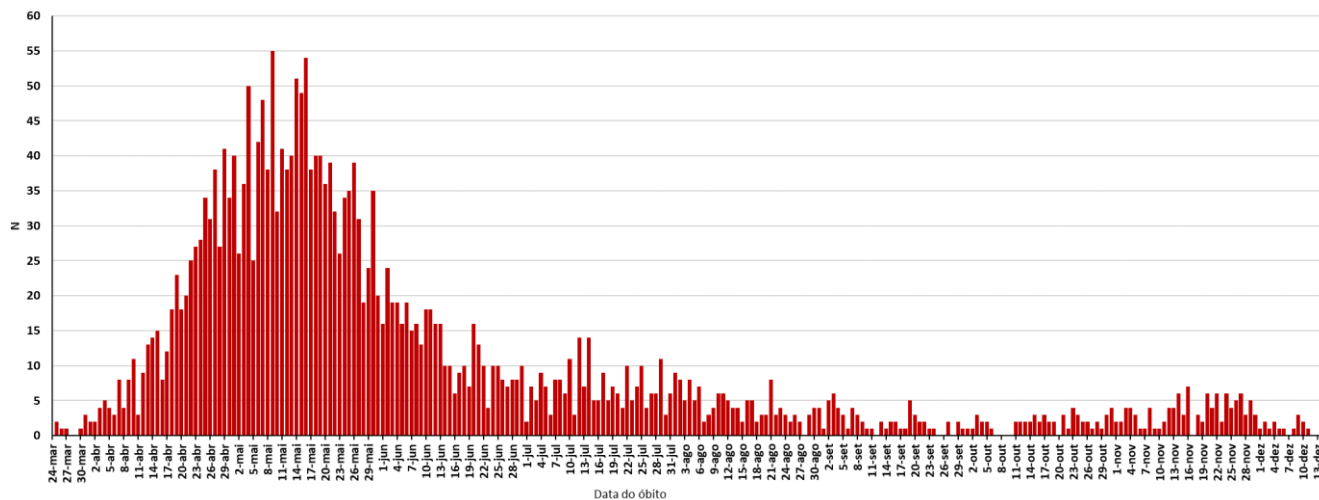


Fonte: Sesau Recife/Devs/Gevepi/Formsus

Nota 1: Dados provisórios sujeitos à alteração, dados de 16/12/2020

Nota 2: Dois óbitos foram co-infecção sendo um com Influenza A e outro com Influenza A e Influenza B

**Figura 5.** Número de óbitos de SRAG confirmados para COVID-19, segundo data do óbito. Recife, 2020.



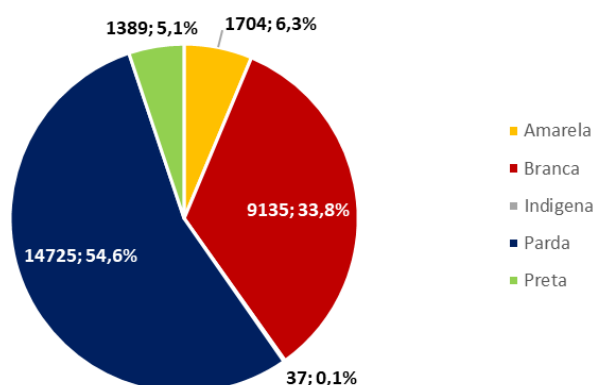
Fonte: Sesau Recife/Devs/Gevepi/Formus

Nota: Dados provisórios sujeitos à alteração, dados de 16/12/2020

## PERFIL DOS CASOS LEVES CONFIRMADOS PARA COVID-19

Em relação aos casos leves da doença, foram confirmados **36.032** casos: **57,4%** são do sexo feminino e **42,6%** do masculino; **59,7%** são negros e **40,3%** são não-negros e **35.169** já estão recuperados. Destacam-se as faixas etárias de 30 a 39 anos com **26,0%** e a de 40 a 49 anos com **23,0%** (Figura 6 e Tabela 4).

**Figura 6.** Número e proporção de casos leves confirmados de COVID -19, segundo raça/cor. Recife, 2020.



Fonte: Sesau Recife/Devs/Gevepi/e-SUS VE

Nota 1: Dados provisórios sujeitos à alteração, dados de 17/12/2020

Nota 2: 9.042 (25,1%) casos confirmados com raça/cor ignorada ou em branco

**Tabela 4.** Número e proporção de casos leves confirmados de COVID-19, segundo faixa etária. Recife, 2020.

Faixa Etária	N	%
0 a 9 anos	689	1,9
10 a 19 anos	1236	3,4
20 a 29 anos	5800	16,1
30 a 39 anos	9378	26,0
40 a 49 anos	8296	23,0
50 a 59 anos	5668	15,7
60 a 69 anos	3024	8,4
70 a 79 anos	1242	3,4
80 anos e mais	645	1,8
IGN	54	0,1
<b>Total</b>	<b>36032</b>	<b>100,0</b>

Fonte: Sesau Recife/Devs/Gevepi/e-SUS VE

Nota: Dados provisórios sujeitos à alteração, dados de 17/12/2020



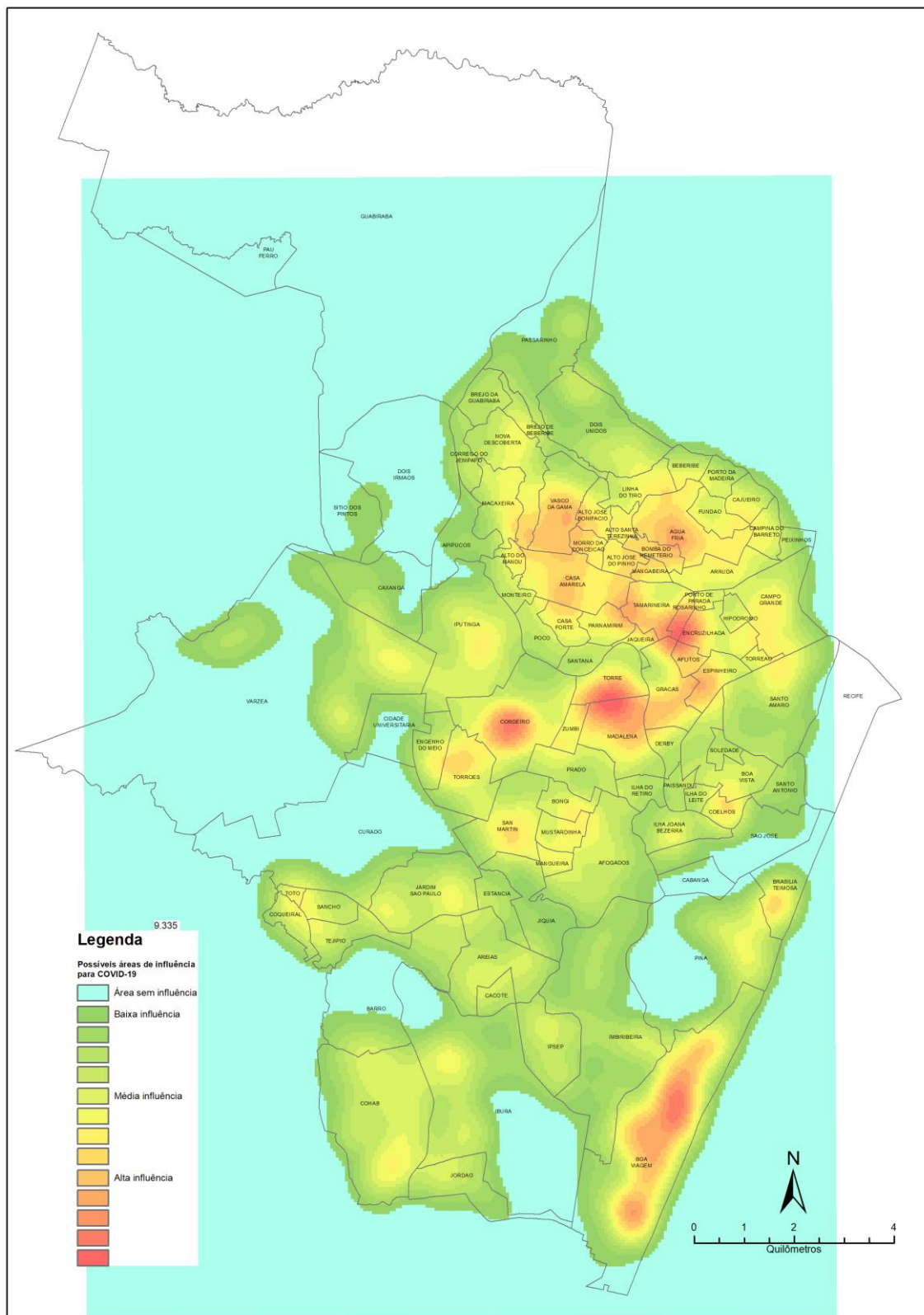
# BOLETIM INFORMATIVO NOVO CORONAVÍRUS COVID-19

SECRETARIA DE SAÚDE DO RECIFE




PREFEITURA DO  
RECIFE

## DISTRIBUIÇÃO DOS CASOS DE COVID-19 NO RECIFE



## LEITOS MUNICIPAIS PARA PACIENTES COM COVID-19

 PLANO MUNICIPAL DE CONTINGÊNCIA COVID-19 #juntospelavida		
	EM FUNCIONAMENTO	OCUPADOS
UTI	120	95
ENFERMARIA	142	76
<b>TOTAL</b>	<b>262</b>	<b>171</b>

## ATENDIMENTOS DO SAMU 192 PARA CAUSAS RESPIRATÓRIAS

O Samu Metropolitano do Recife registrou, na última quarta-feira (16), **18** chamados por causas respiratórias, que resultaram em **14** acionamentos de ambulâncias para prestar socorro a pacientes com suspeita de covid-19.

## SANITIZAÇÃO

Foram realizadas **143.201** visitas para sanitização de espaços públicos. Diariamente, mais de **130** profissionais da Vigilância Ambiental do Recife promovem a desinfecção de cerca de **600** locais de grande fluxo de pessoas, como equipamentos de saúde e de assistência social; mais de 350 paradas de ônibus, terminais integrados de passageiros e estações de BRT; a sede da Prefeitura, mercados públicos, agências da Caixa Econômica Federal, locais de distribuição de cestas básicas e outros pontos que possam gerar aglomerações. Foram empregados, até hoje, **699.125** litros da solução desinfetante com ação viricida de alto nível, cujo efeito tem início em até cinco minutos e o efeito residual atua por 24 horas.

## AFASTAMENTO DE PROFISSIONAIS DE SAÚDE

Nesta quinta-feira (17), estão afastados **35** profissionais de saúde da rede municipal por suspeita ou confirmação de covid-19, desses sendo doze médicos, nove enfermeiros, sete técnicos em enfermagem e cinco auxiliares de enfermagem da Secretaria de Saúde (Sesau) do Recife.

Para outras informações sobre a pandemia no Recife: <https://novocoronavirus.recife.pe.gov.br/>