

Data de Emissão: 18/01/2022

## RESUMO EPIDEMIOLÓGICO DA COVID-19 NO RECIFE

Nesta terça-feira (18), o Recife confirmou **497** novos casos de covid-19 (não necessariamente notificados no referido período), sendo 493 casos leves e quatro casos de srag. Também foram confirmadas, laboratorialmente, **duas** novas mortes, sendo de duas mulheres, ocorridas em 9 e 10 de abril de 2021. As pacientes que foram a óbito tinham idades de 67 e 75 anos. Assim, o município totaliza **165.886** casos confirmados da covid-19, sendo 149.219 leves e 16.667 casos de srag. Destes últimos, **5.748** evoluíram para óbito. Além disso, o boletim também aponta um total de **157.020** pacientes recuperados da doença.

Comparando-se as semanas epidemiológicas SE 01 e SE 52, para os casos leves observa-se **um incremento de 8% nas notificações e de 228,8% para os casos confirmados** (Figura 5). Em relação aos casos de srag, ocorreu um **incremento de 27,1% no número de casos notificados e de 4,5% para os casos confirmados** (Figura 12).

Quanto aos óbitos, a mesma comparação, observa-se um **incremento de 3,7% para os óbitos notificados de srag e uma redução de 40% para os óbitos confirmados** para covid-19 (Figura 17). Analisando-se a data de ocorrência dos óbitos dos últimos 60 dias, nota-se que o número de óbitos variou entre 0 e 4 (Figura 18).

## PANORAMA

	<b>326.279.424</b> Confirmados	<b>5.536.609</b> Óbitos		<b>Fonte:</b> OMS. Dados atualizados em 17/01/2022, às 16h e 35min. ( <a href="https://covid19.who.int/">https://covid19.who.int/</a> )
	<b>23.000.657</b> Confirmados	<b>621.045</b> Óbitos	<b>21.668.942</b> Recuperados	<b>Fonte:</b> Ministério da Saúde. Dados atualizados até 16/01/2021. ( <a href="https://www.gov.br/saude/pt-br/coronavirus/informes-diarios-covid-19">https://www.gov.br/saude/pt-br/coronavirus/informes-diarios-covid-19</a> )
	<b>655.476</b> Confirmados (407 novos)	<b>20.554</b> Óbitos (05 novos)	<b>588.784</b> Recuperados	<b>Fonte:</b> CIEVS-PE/SEVS/SES-PE. Dados atualizados até 16/01/2022. ( <a href="https://www.cievspe.com/novo-coronavirus-2019-ncov">https://www.cievspe.com/novo-coronavirus-2019-ncov</a> )
	<b>165.886</b> Confirmados (497 novos)	<b>5.748</b> Óbitos (02 novos)	<b>157.020</b> Recuperados	<b>Fonte:</b> Gevepi/SEVS/Sesau Recife. Dados atualizados até 17/01/2022 exportados em 18/01/2022 às 07h e 25min (Notifica PE) e em 17/01/2022 às 17h 00 min (eSUS notifica) ( <a href="https://cievsrecife.wordpress.com/publicacoes-devs-sesau-recife">https://cievsrecife.wordpress.com/publicacoes-devs-sesau-recife</a> )

## PERFIL DOS CASOS LEVES CONFIRMADOS PARA COVID-19 (N=149.219)

Figura 1. Número e proporção de casos leves confirmados para Covid-19, segundo sexo. Recife, 2020-2022

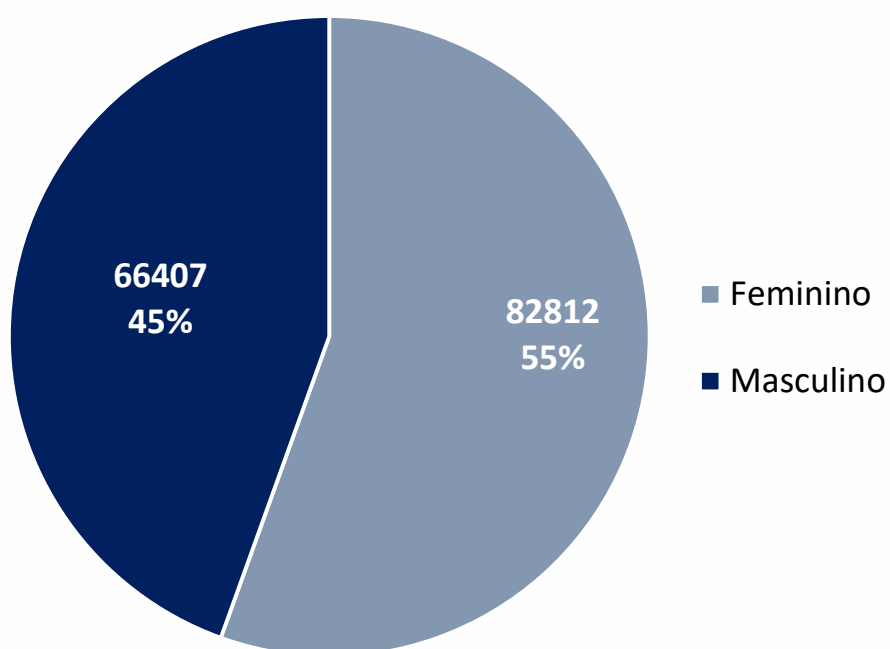


Figura 2. Número e proporção de casos leves confirmados para Covid-19, segundo raça/cor. Recife, 2020-2022

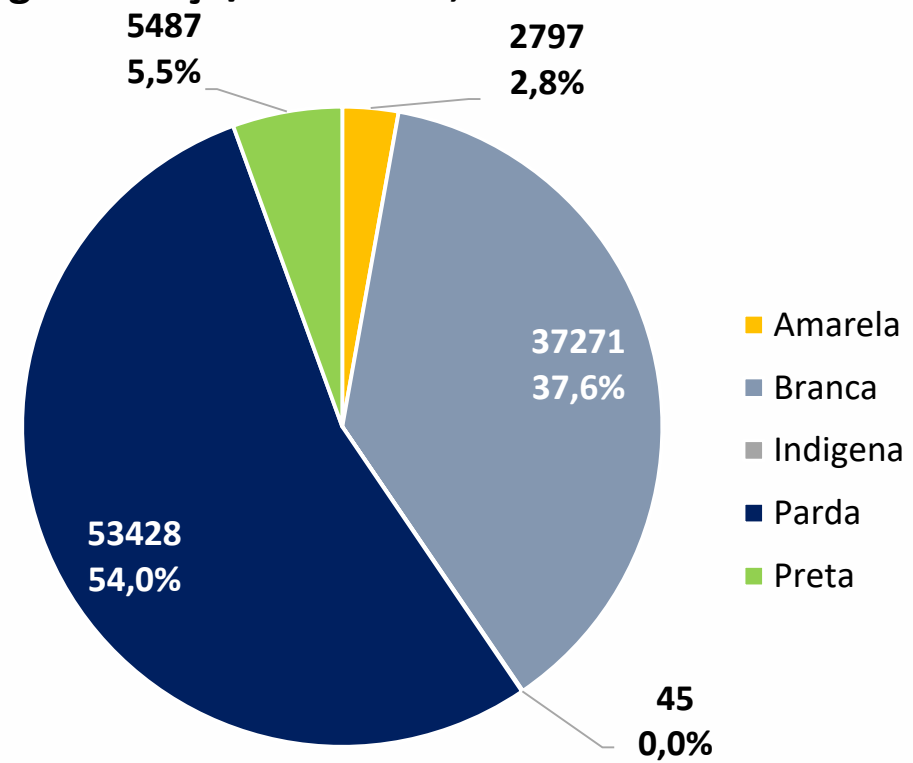


Figura 3. Número de casos leves confirmados para Covid-19, segundo etnia da raça indígena. Recife, 2020-2022

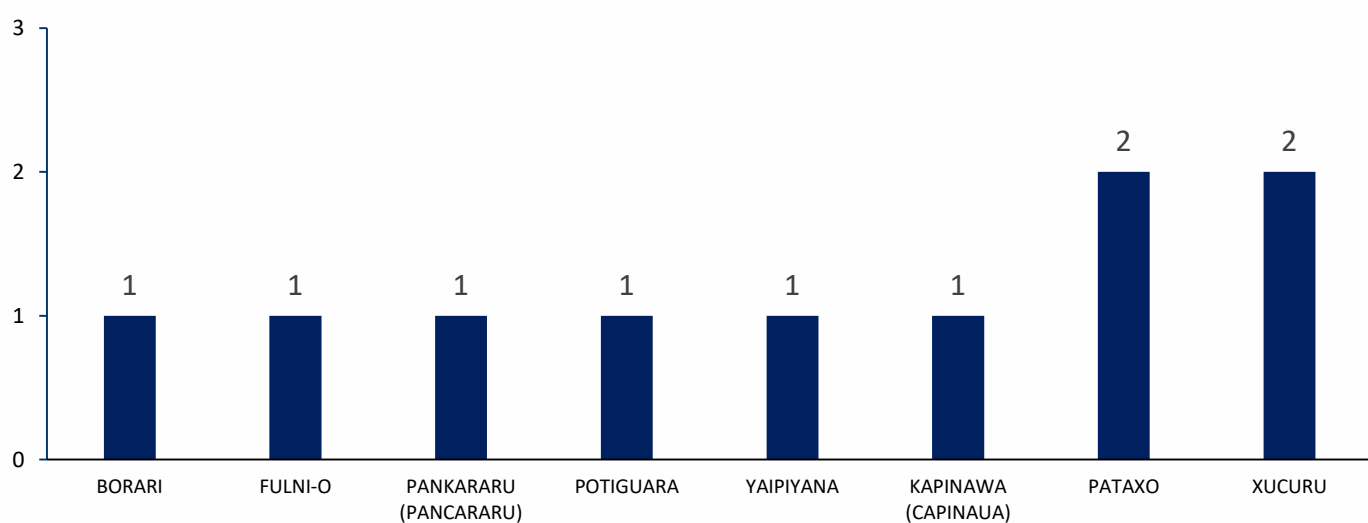


Figura 4. Número e proporção de casos leves confirmados para Covid-19, segundo faixa etária. Recife, 2020-2022

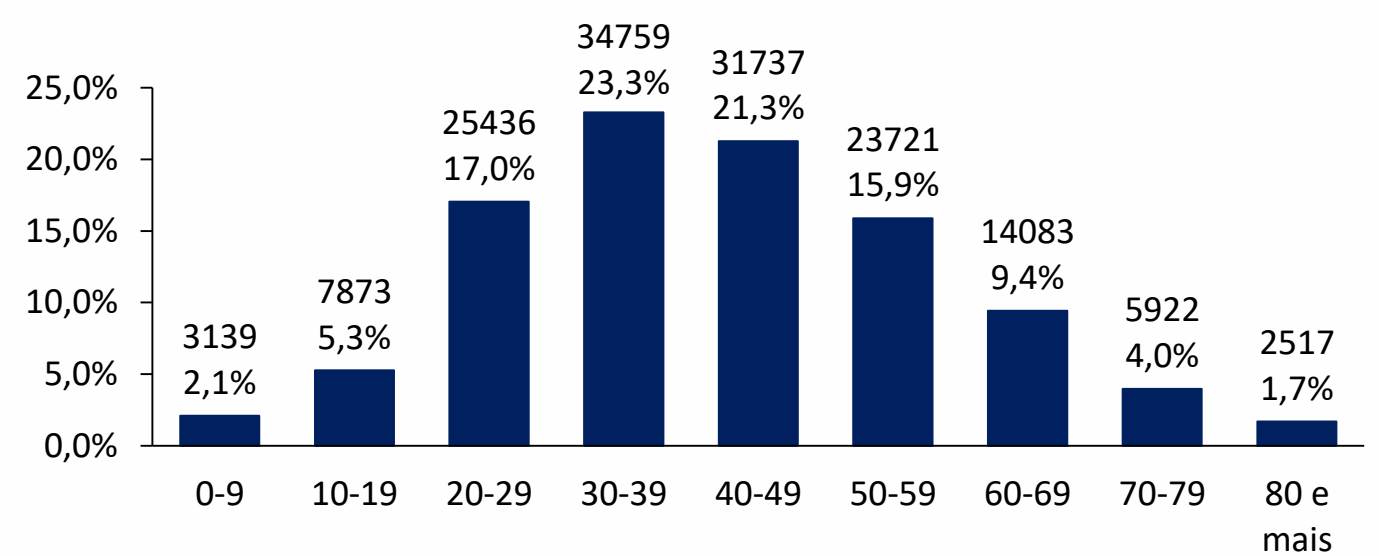
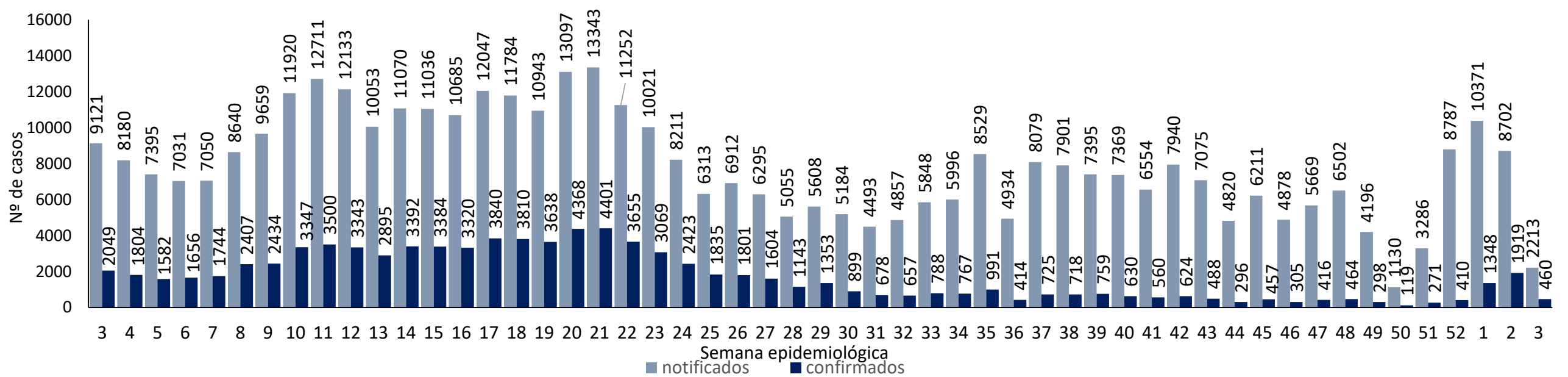


Figura 5. Distribuição de casos leves notificados, confirmados de Covid-19, por semana epidemiológica de notificação. Recife, 2020-2022

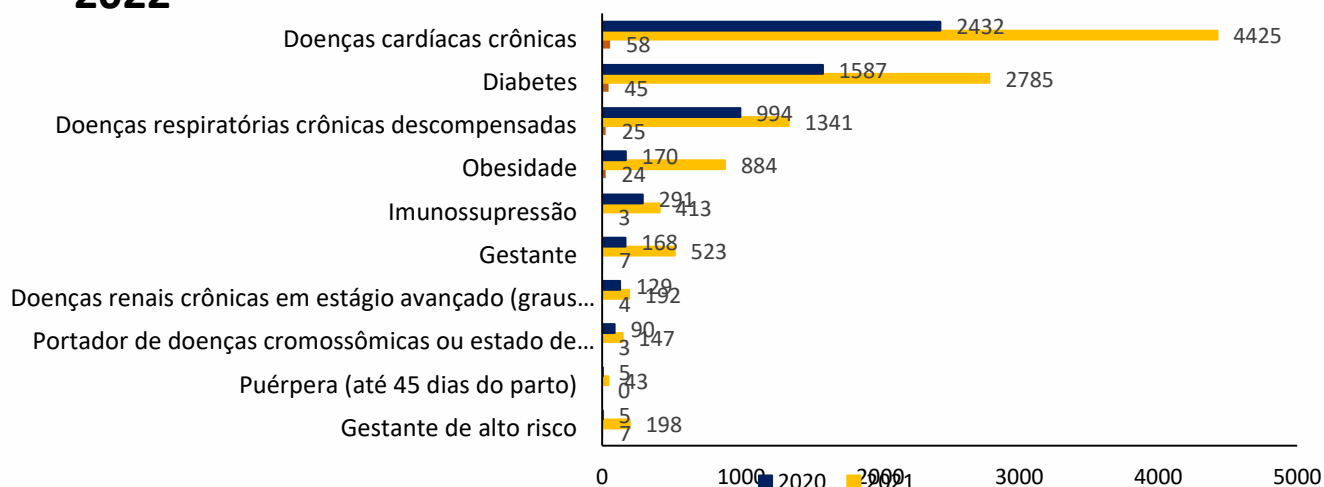


Fonte: Sesau Recife/Sevs/Gevepi/e-SUS notifica

Nota 1: Dados provisórios sujeitos à alteração, exportados em 17/01/2022 às 17h e 00min

\*SE 03 (16 a 22/01/2022): dados correspondentes aos dias 16 e 17/01/2022

Figura 6. Número de casos leves confirmados para Covid-19, segundo morbidades ou condições prévias. Recife, 2020-2022



Nota: Número de morbidades ou condições prévias, atualizados em 18/01/2022, com base de dados exportados em 17/01/2022, sujeitos à alteração.

Tabela 1. Número de casos leves notificados para Covid-19, segundo tipo de teste e classificação final. Recife, 2020-2021

Tipo de teste	Confirmado			Descartado			Em análise			Inconclusivo			Total				
	2020	2021	2022	2020	2021	2022	2020	2021	2022	2020	2021	2022	2020	2021	2022		
RT-PCR	3521	5908	83232	87396	13394	4	0	7835	2425	0	9739	540	2752	0	13098	22003	92971
Teste rápido antígeno	1626	1287	11069	4448	40926	0	0	0	0	36	74	0	6110	53879	11069		
Teste rápido anticorpo	1207	8	4389	15238	45529	11075	0	0	0	540	199	38	58147	15663	15276		
Elisa	68	0	68	58	0	1	0	0	0	49	0	1	175	0	70		
Outro	796	1	12295	0	78	0	1	0	0	0	0	1	874	1	12295		
Ign.	15	1022	8	3784	315	79051	8116	0	0	0	0	0	330	89279	11900		
<b>Total</b>	<b>4979</b>	<b>8658</b>	<b>23634</b>	<b>13782</b>	<b>26499</b>	<b>8118</b>	<b>7835</b>	<b>2425</b>	<b>9739</b>	<b>116</b>	<b>3025</b>	<b>40</b>	<b>19661</b>	<b>37885</b>	<b>25423</b>		

Nota 1: Número de testes atualizados em 18/01/2022, com base de dados exportados em 17/01/2022, sujeitos à alteração.  
 Nota 2: O quantitativo de testes registrado não corresponde ao quantitativo realizado, visto que pode haver teste sem registro e uma mesma pessoa pode realizar mais de um teste.  
 Nota 3: 109902 casos de 2020, 25532 de 2021 e 5929 com testes e resultados ignorados.

## PERFIL DOS CASOS SRAG CONFIRMADOS PARA COVID-19 (N=16.667)

Figura 7. Número e proporção dos casos de SRAG confirmados para Covid-19, segundo sexo. Recife, 2020-2022

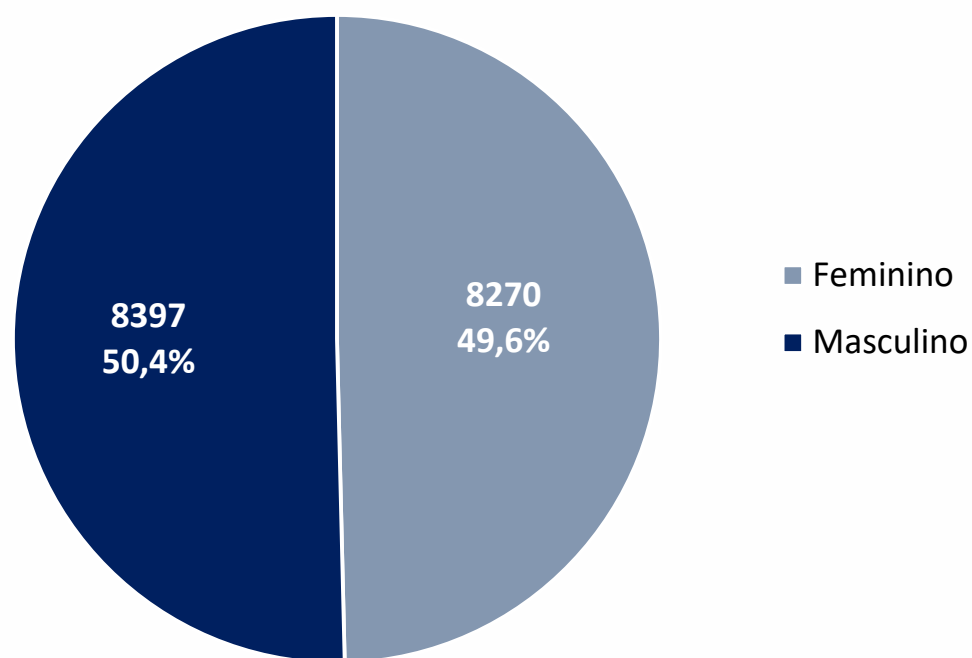
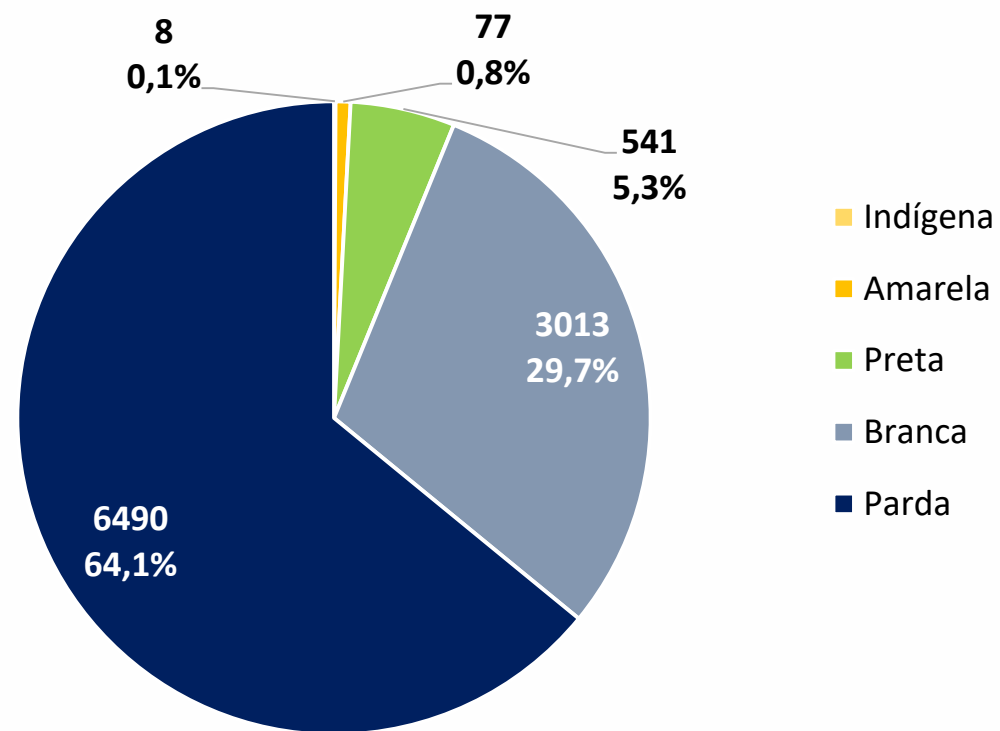


Figura 8. Número e proporção dos casos de SRAG confirmados para Covid-19, segundo raça/cor. Recife, 2020-2022



Nota 1: 6538 casos ignorados/brancos (39,2%)

Nota 2: Dos 8 casos da raça indígena, 7 sem registros da etnia indígena e 1 com registro da etnia indígena ignorado

Figura 9. Número e proporção de casos SRAG confirmados para Covid-19, segundo faixa etária. Recife, 2020-2022

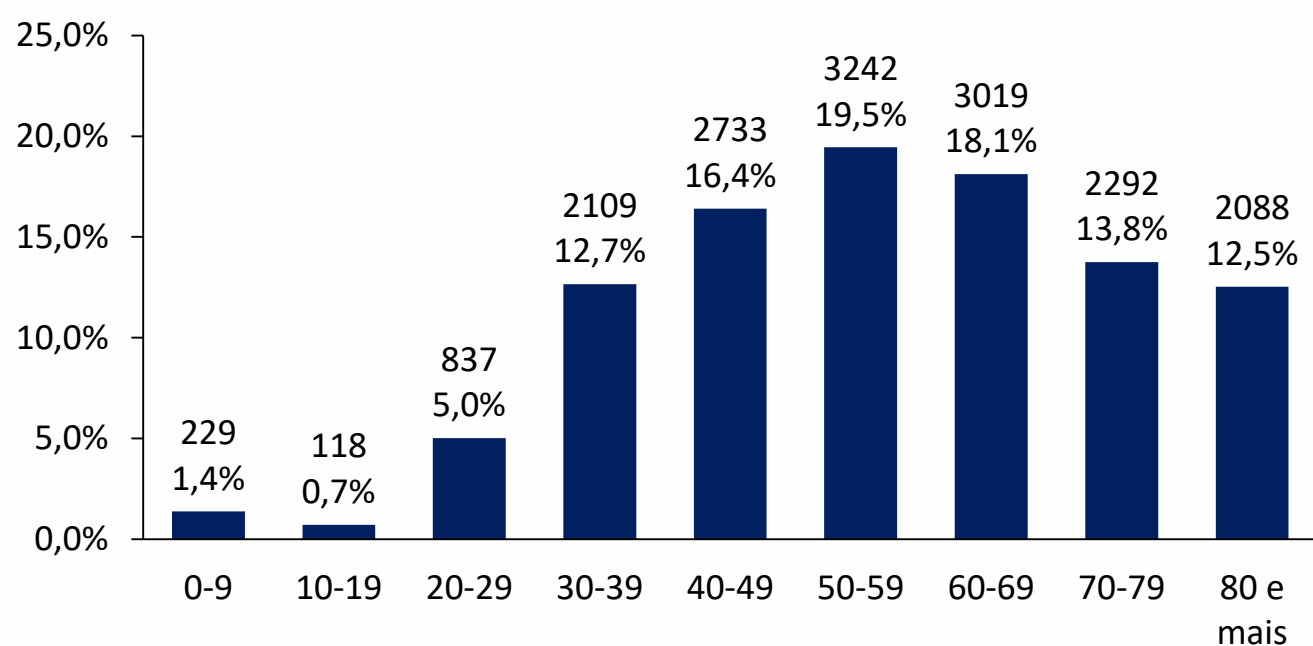


Figura 10. Número e proporção de casos SRAG confirmados para Covid-19, segundo evolução. Recife 2020 - 2022

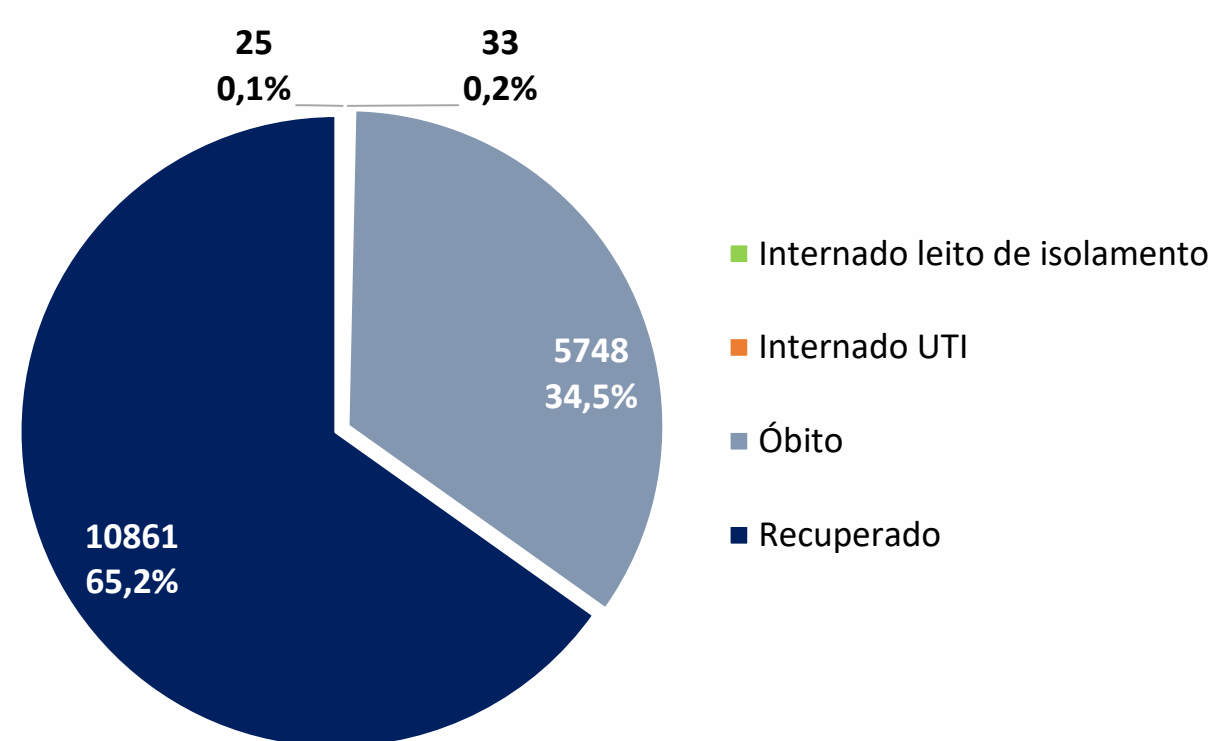
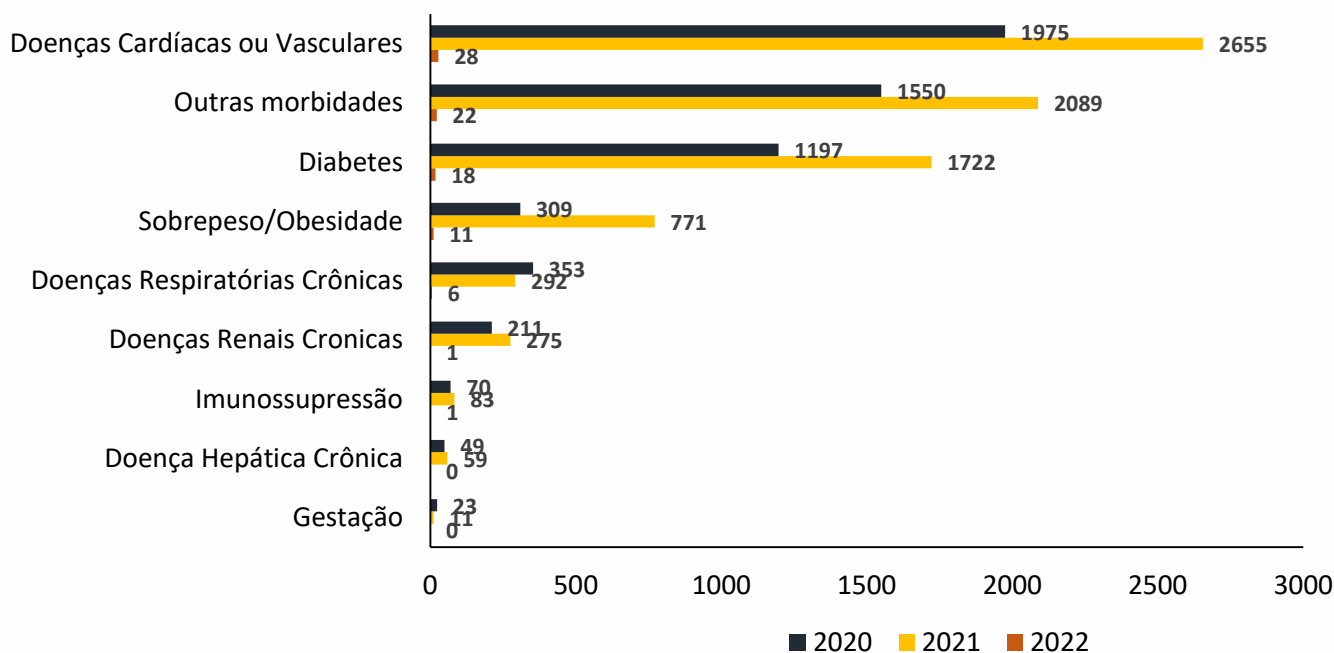


Figura 11. Número de casos de SRAG confirmados para Covid-19, segundo morbidades ou condições prévias. Recife, 2020-2021



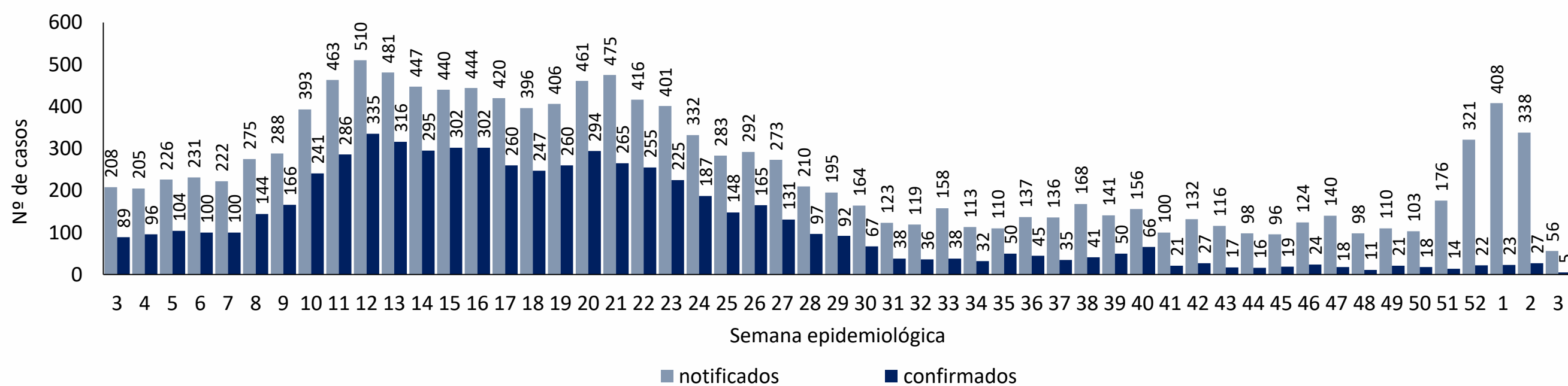
Nota: Número de morbidades ou condições prévias, atualizados em 18/01/2022, com base de dados exportados em 18/01/2022, sujeitos à alteração.

Tabela 2. Número de casos notificados de SRAG para Covid-19, segundo tipo de teste e classificação final. Recife, 2020-2021

Tipo de teste	Confirmado			Descartado			Em análise			Inconclusivo			Total		
	2020	2021	2022	2020	2021	2022	2020	2021	2022	2020	2021	2022	2020	2021	2022
RT-PCR	9964	6117	42	7560	5083	206	0	94	319	660	67	5	18184	11361	572
Teste rápido antígeno	7	200	9	1	71	26	0	2	4	0	0	0	8	273	39
Teste rápido anticorpo	23	39	5	7	16	3	0	1	0	0	0	0	30	56	8
Elisa	24	12	0	20	3	0	0	0	0	0	0	0	44	15	0
Outro	32	11	0	26	7	0	0	0	2	600	1	0	658	19	2
Ign.	1	13	0	0	0	0	12	1062	207	596	92	0	609	1167	207
<b>Total</b>	<b>10104</b>	<b>6506</b>	<b>57</b>	<b>7638</b>	<b>5218</b>	<b>238</b>	<b>12</b>	<b>1159</b>	<b>533</b>	<b>1856</b>	<b>161</b>	<b>5</b>	<b>19610</b>	<b>13044</b>	<b>833</b>

Nota 1: Número de testes, atualizados em 18/01/2022, com base de dados exportados em 18/01/2022, sujeitos à alteração.  
Nota 2: O quantitativo de testes registrado não corresponde ao quantitativo realizado, visto que pode haver teste sem registro e uma mesma pessoa pode realizar mais de um teste.

Figura 12. Distribuição dos casos de SRAG, notificados e confirmados para Covid-19, por semana epidemiológica de notificação. Recife, 2020-2022 (SE 3\*/2022)





### PERFIL DE ÓBITOS CONFIRMADOS PARA COVID-19 (N=5.748)

Figura 13. Número e proporção de óbitos de SRAG confirmados para Covid-19, segundo sexo. Recife, 2020-2022

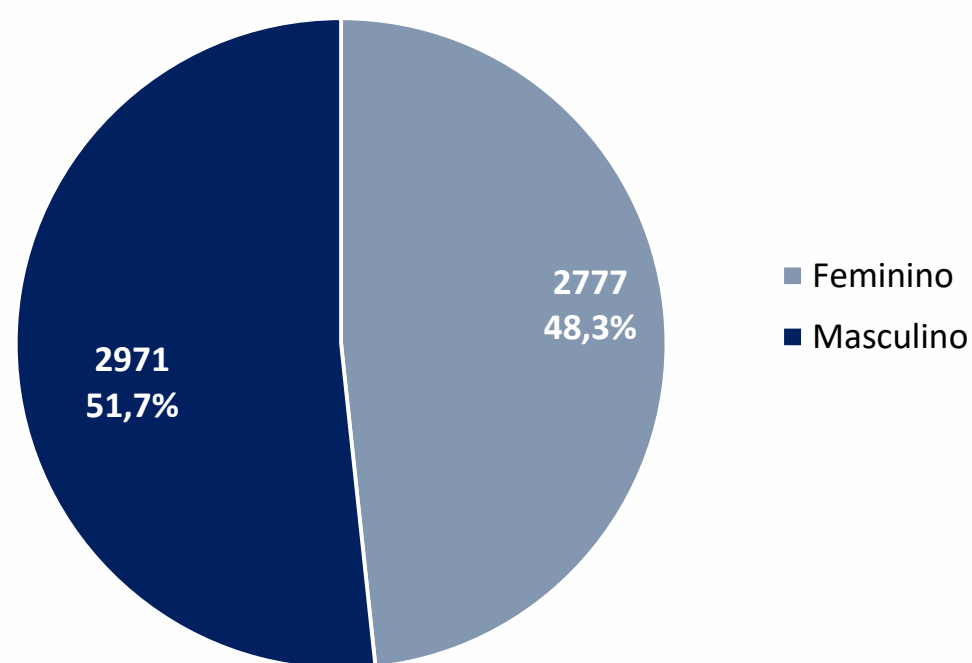
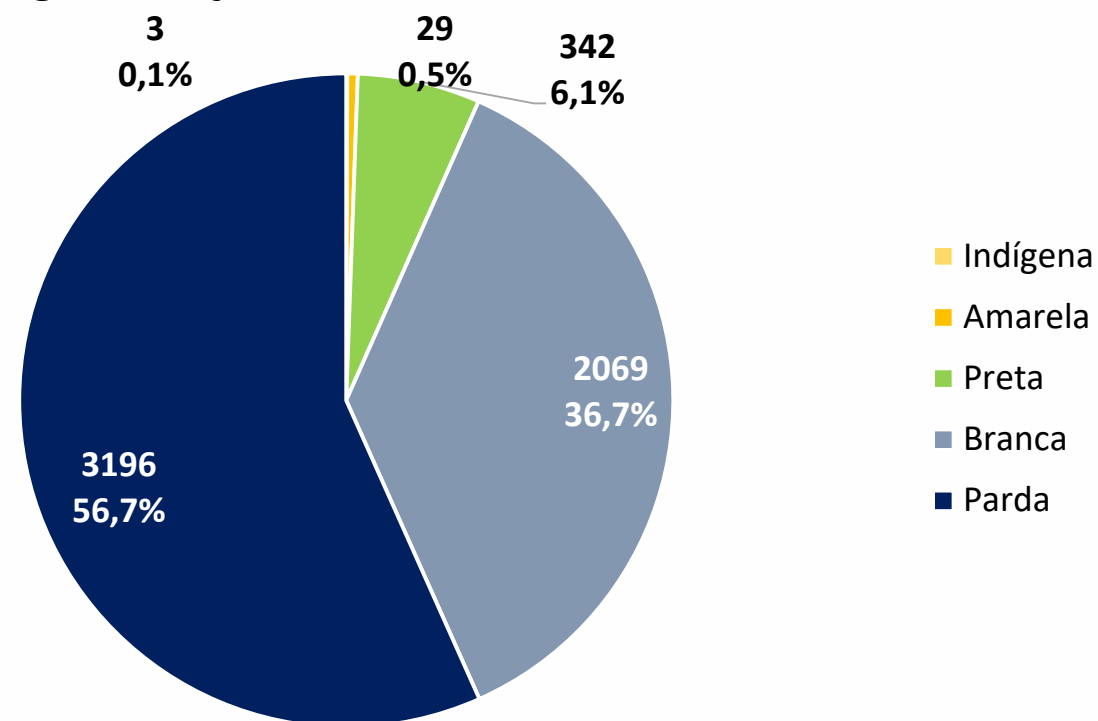


Figura 14. Número e proporção de óbitos de SRAG confirmados para Covid-19, segundo raça/cor. Recife, 2020-2022



Nota: 109 casos ignorados/brancos (1,9%)

Figura 15. Número e proporção de óbitos de SRAG confirmados para Covid-19, segundo faixa etária. Recife, 2020-2022

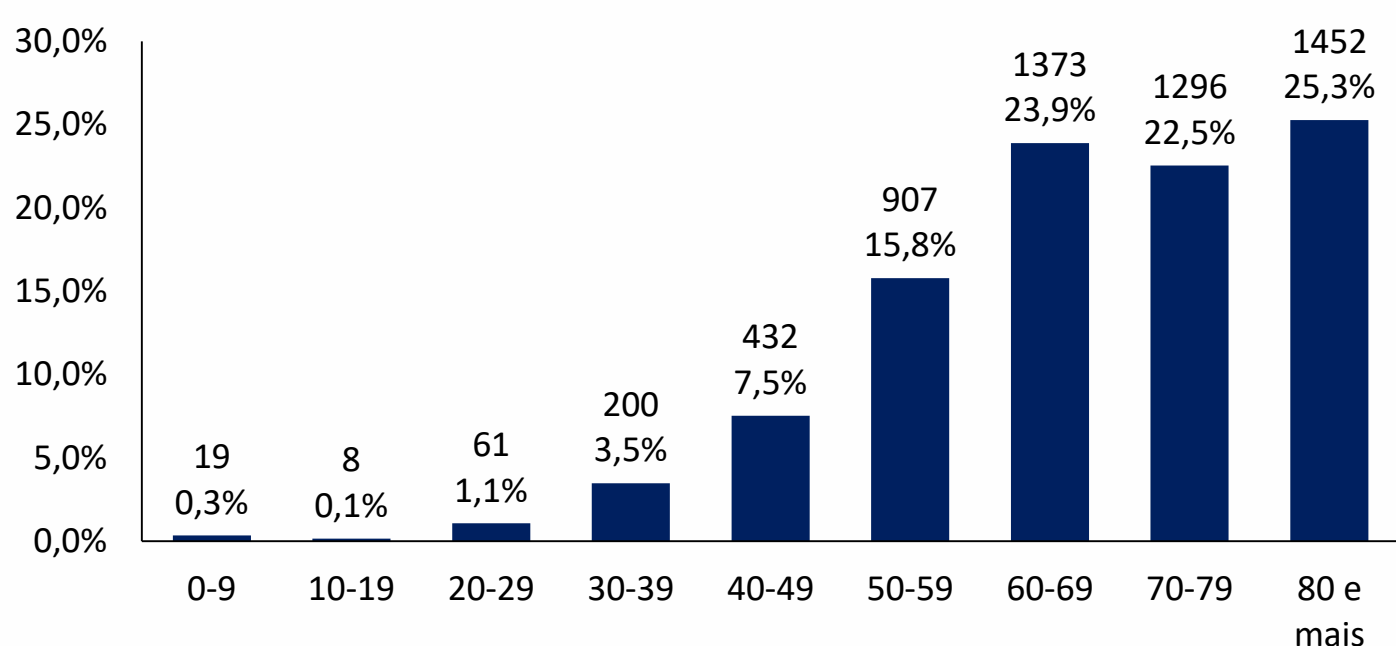
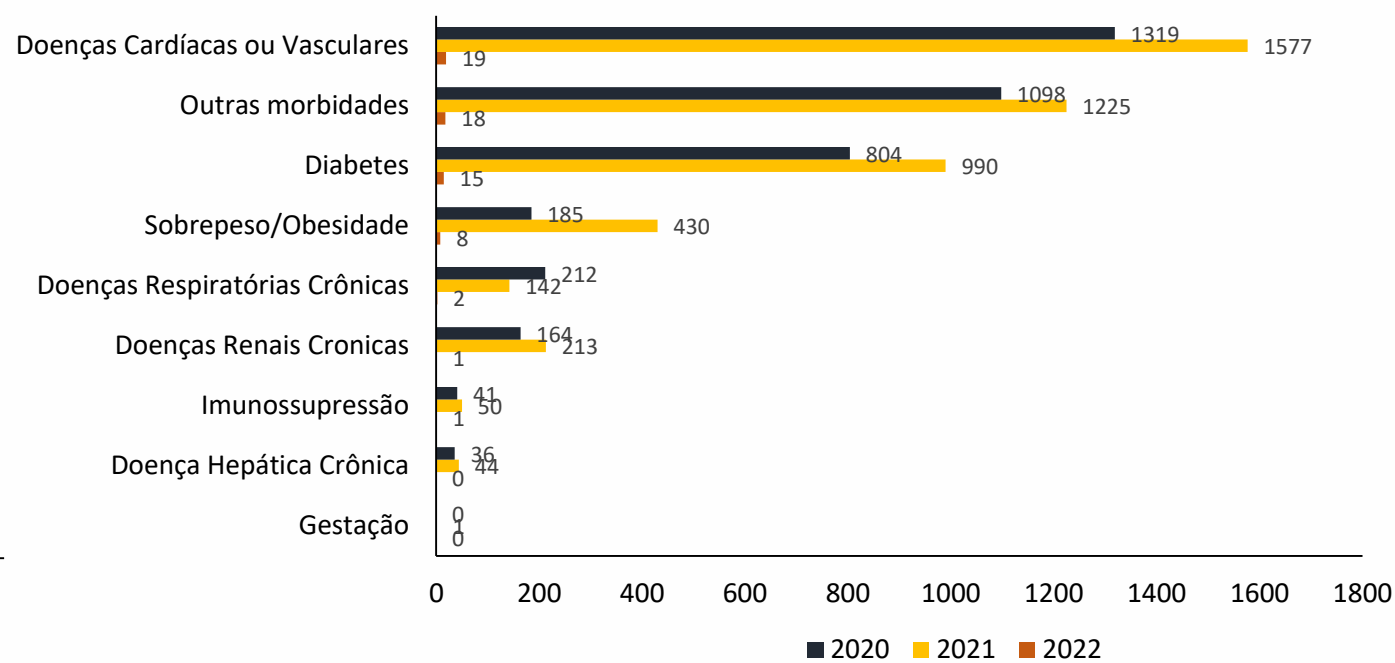
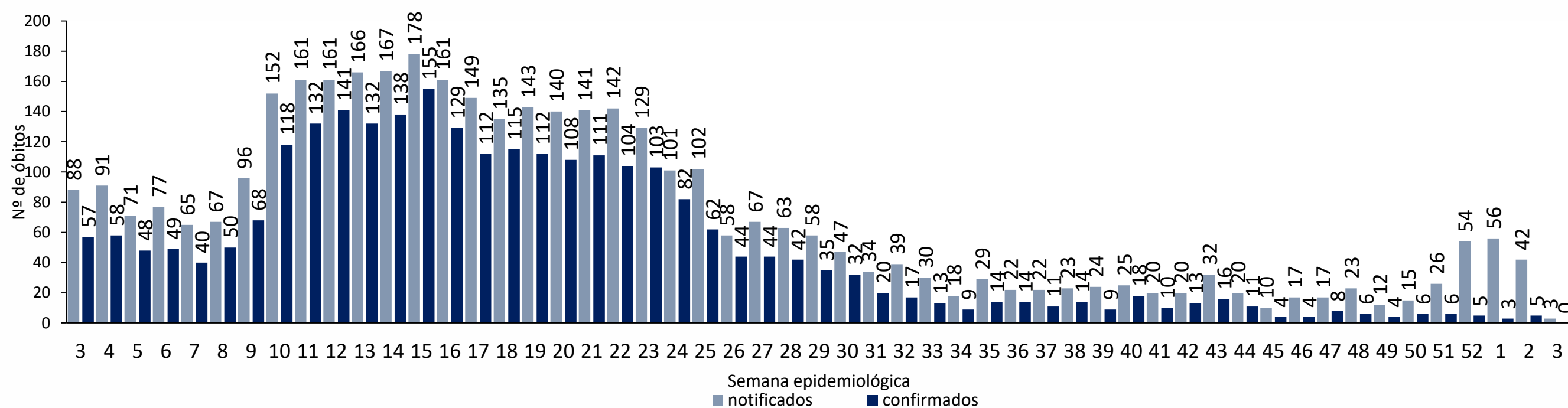


Figura 16. Número de óbitos confirmados para Covid-19, segundo morbidades ou condições prévias. Recife, 2020-2021



Nota: Número de morbidades ou condições prévias, atualizados em 18/01/2022, com base de dados exportados em 18/01/2022, sujeitos à alteração.

Figura 17. Distribuição dos óbitos de SRAG, notificados e confirmados para Covid-19, segundo semana epidemiológica da ocorrência do óbito. Recife, 2020-2022 (SE 02\*/2022)

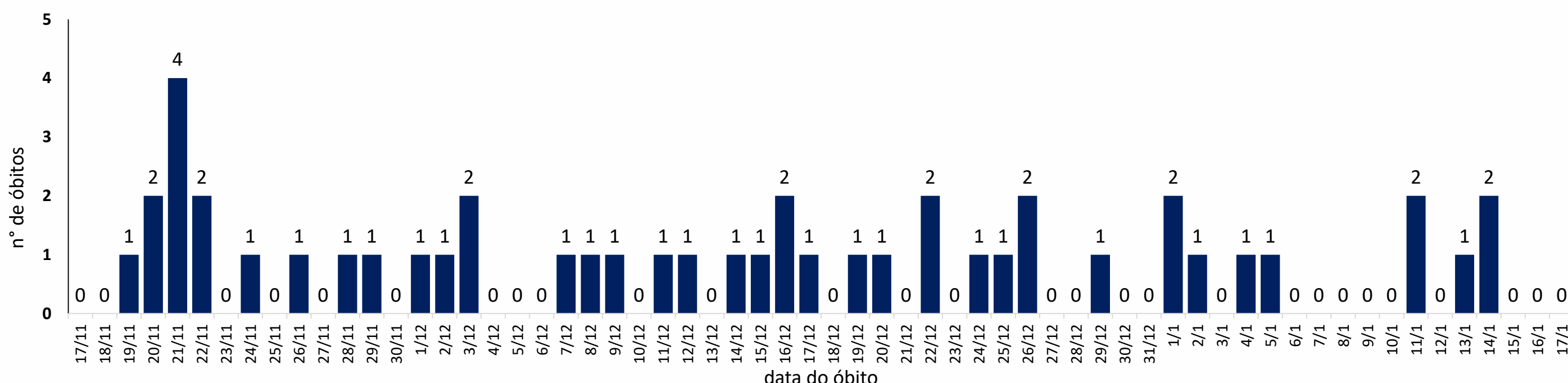


Fonte: Sesau Recife/Sevs/Gevepi/Notifica-PE

Nota 1: Dados provisórios sujeitos à alteração, exportados em 18/01/2022 às 07h e 25min

\*SE 03 (16 a 22/01/2022): dados correspondentes aos dias 16 e 17/01/2022

Figura 18. Distribuição de óbitos de SRAG confirmados para Covid-19, segundo data da ocorrência do óbito dos últimos 60 dias. Recife, 2021 e 2022\*



Nota: Dados provisórios, sujeitos a alterações por limpeza de duplicidades ou correção dos registros. Exportados em 18/01/2022 às 07h e 25min (Notifica-PE).

\*SE 03 (16 a 22/01/2022): dados correspondentes aos dias 16 e 17/01/2022

**DISTRIBUIÇÃO ESPACIAL DOS CASOS DE SRAG E ÓBITOS CONFIRMADOS PARA COVID-19**

Figura 19. Distribuição espacial dos casos de SRAG confirmados para Covid-19, segundo bairro de residência. Recife, 2021-2022

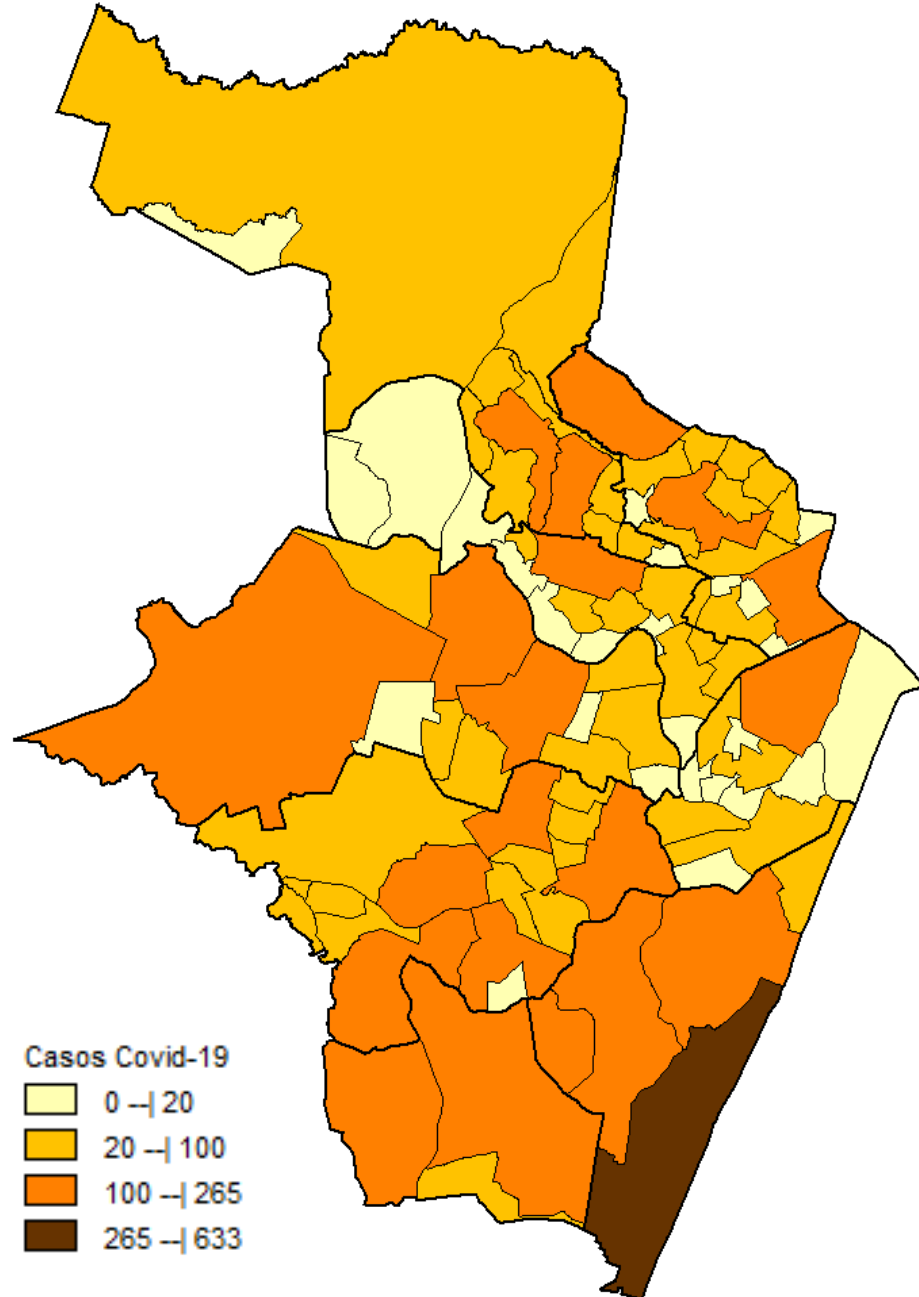
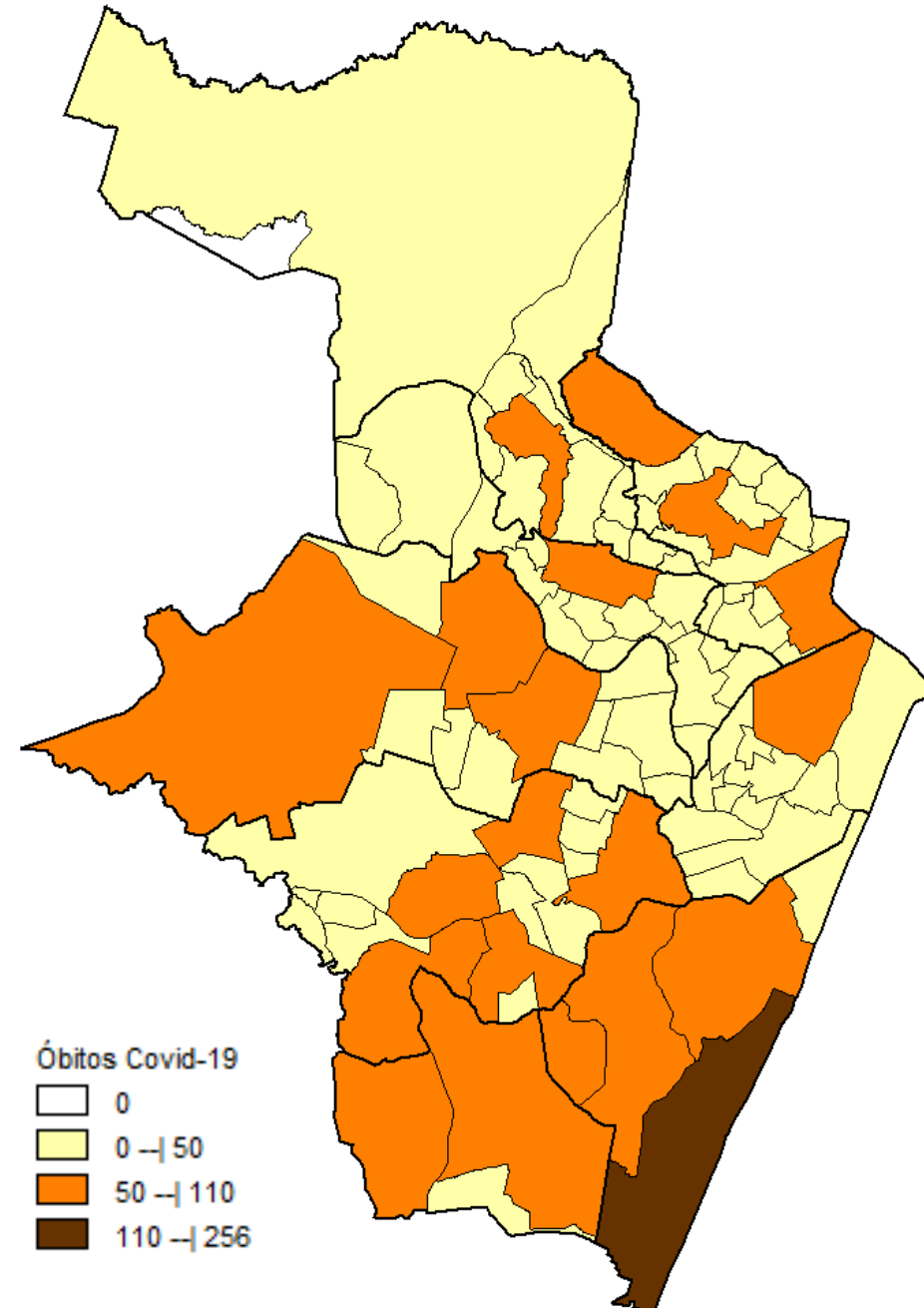


Figura 20. Distribuição espacial dos óbitos de SRAG confirmados para Covid-19, segundo bairro de residência. Recife, 2021-2022



Nota: Dados provisórios, sujeitos a alterações por limpeza de duplicidades ou correção dos registros. Exportados em 18/01/2022 às 07h e 25min (Notifica-PE).  
\*Ano de 2021: dados correspondentes aos casos notificados entre os dias 01/01/2021 a 17/01/2022

### DISTRIBUIÇÃO DE CASOS CONFIRMADOS DE COVID 19, SEGUNDO DISTRITO SANITÁRIO E BAIRROS

Tabela 3. Casos e óbitos confirmados para Covid-19, segundo DS e bairro de residência. Recife, 2021 e 2022\*

DISTRITO SANITÁRIO/BAIRRO	SRAG	LEVES	TOTAL (SRAG + LEVES)		Óbitos		DISTRITO SANITÁRIO/BAIRRO	SRAG	LEVES	TOTAL (SRAG + LEVES)		Óbitos	
			N	%	N	%				N	%	N	%
<b>DS I</b>	<b>382</b>	<b>4829</b>	<b>5211</b>	<b>5,8</b>	<b>153</b>	<b>5,6</b>	Engenho do Meio	41	708	749	0,0	20	0,7
Boa Vista	85	1418	1503	1,7	34	1,3	Ilha do Retiro	13	286	299	0,0	4	0,1
Cabanga	4	46	50	0,1	3	0,1	Iputinga	190	2782	2972	0,2	78	2,9
Coelhos	20	188	208	0,2	9	0,3	Madalena	99	2014	2113	0,1	36	1,3
Ilha do Leite	7	89	96	0,1	4	0,1	Prado	52	624	676	0,1	20	0,7
Ilha Joana Bezerra	33	340	373	0,4	12	0,4	Torre	80	1451	1531	0,1	35	1,3
Paissandu	12	177	189	0,2	4	0,1	Torroes	92	1045	1137	0,1	41	1,5
Recife	14	401	415	0,5	4	0,1	Varzea	260	3907	4167	0,3	105	3,9
Santo Amaro	159	1629	1788	2,0	62	2,3	Zumbi	20	266	286	0,0	10	0,4
Santo Antonio	13	81	94	0,1	7	0,3	<b>DS V</b>	<b>1005</b>	<b>11778</b>	<b>12783</b>	<b>14,3</b>	<b>499</b>	<b>18,3</b>
Sao Jose	24	333	357	0,4	9	0,3	Afogados	133	1505	1638	1,8	62	2,3
Soledade	11	127	138	0,2	5	0,2	Areias	140	1600	1740	1,9	73	2,7
<b>DS II</b>	<b>906</b>	<b>9833</b>	<b>10739</b>	<b>12,0</b>	<b>409</b>	<b>15,0</b>	Barro	105	872	977	1,1	55	2,0
Agua Fria	144	1362	1506	1,7	74	2,7	Bongi	42	487	529	0,6	15	0,6
Alto Santa Terezinha	19	164	183	0,2	8	0,3	Cacote	11	107	118	0,1	5	0,2
Arruda	60	764	824	0,9	29	1,1	Coqueiral	33	325	358	0,4	16	0,6
Beberibe	35	346	381	0,4	10	0,4	Curado	37	377	414	0,5	19	0,7
Bomba do Hemeterio	30	437	467	0,5	14	0,5	Estancia	44	493	537	0,6	18	0,7
Cajueiro	33	327	360	0,4	14	0,5	Jardim São Paulo	127	2096	2223	2,5	66	2,4
Campina do Barreto	51	318	369	0,4	17	0,6	Jiquia	36	312	348	0,4	15	0,6
Campo Grande	137	1687	1824	2,0	76	2,8	Mangueira	24	393	417	0,5	12	0,4
Dois Unidos	117	1050	1167	1,3	57	2,1	Mustardinha	43	482	525	0,6	26	1,0
Encruzilhada	68	1082	1150	1,3	23	0,8	San Martin	126	1436	1562	1,7	66	2,4
Fundao	44	298	342	0,4	19	0,7	Sancho	31	334	365	0,4	16	0,6
Hipodromo	18	148	166	0,2	10	0,4	Tejipio	49	653	702	0,8	27	1,0
Linha do Tiro	56	504	560	0,6	24	0,9	Totó	24	306	330	0,4	8	0,3
Peixinhos	7	48	55	0,1	4	0,1	<b>DS VI</b>	<b>1177</b>	<b>17882</b>	<b>19059</b>	<b>21,3</b>	<b>502</b>	<b>18,5</b>
Ponto de Parada	6	65	71	0,1	2	0,1	Boa Viagem	633	11234	11867	13,3	256	9,4
Porto da Madeira	37	323	360	0,4	16	0,6	Brasilia Teimosa	70	648	718	0,8	31	1,1
Rosarinho	39	789	828	0,9	10	0,4	Imbiribeira	227	2747	2974	3,3	96	3,5
Torreao	5	121	126	0,1	2	0,1	Ipsep	129	1436	1565	1,8	66	2,4
<b>DS III</b>	<b>636</b>	<b>10403</b>	<b>11039</b>	<b>12,4</b>	<b>251</b>	<b>9,2</b>	Pina	118	1817	1935	2,2	53	1,9
Aflitos	26	464	490	0,5	7	0,3	<b>DS VII</b>	<b>666</b>	<b>6467</b>	<b>7133</b>	<b>8,0</b>	<b>247</b>	<b>9,1</b>
Alto do Mandu	32	292	324	0,4	13	0,5	Alto Jose Bonifacio	43	369	412	0,5	20	0,7
Apipucos	7	154	161	0,2	3	0,1	Alto Jose do Pinho	44	488	532	0,6	17	0,6
Casa Amarela	181	2677	2858	3,2	77	2,8	Brejo da Guabiraba	44	272	316	0,4	19	0,7
Casa Forte	41	944	985	1,1	18	0,7	Brejo de Beberibe	22	150	172	0,2	7	0,3
Derby	13	262	275	0,3	3	0,1	Corrego do Jenipapo	40	279	319	0,4	13	0,5
Dois Irmaos	13	254	267	0,3	3	0,1	Guabiraba	25	452	477	0,5	13	0,5
Espinheiro	71	1063	1134	1,3	33	1,2	Macaxeira	85	925	1010	1,1	28	1,0
Gracas	63	1453	1516	1,7	23	0,8	Mangabeira	19	255	274	0,3	5	0,2
Jaqueira	14	258	272	0,3	4	0,1	Morro da Conceicao	30	426	456	0,5	12	0,4
Monteiro	15	238	253	0,3	5	0,2	Nova Descoberta	143	1137	1280	1,4	52	1,9
Parnamirim	36	525	561	0,6	15	0,6	Passarinho	59	489	548	0,6	17	0,6
Poço	17	401	418	0,5	5	0,2	Pau Ferro	0	0	0	0,0	0	0,0
Santana	13	202	215	0,2	5	0,2	Vasco da Gama	112	1225	1337	1,5	44	1,6
Sitio dos Pintos	15	165	180	0,2	6	0,2	<b>DS VIII</b>	<b>523</b>	<b>5798</b>	<b>6321</b>	<b>7,1</b>	<b>219</b>	<b>8,1</b>
Tamarineira	79	1051	1130	1,3	31	1,1	Cohab	209	1449	1658	1,9	83	3,1
<b>DS IV</b>	<b>1081</b>	<b>15957</b>	<b>17038</b>	<b>19,1</b>	<b>440</b>	<b>16,2</b>	Ibura	228	3264	3492	3,9	96	3,5
Caxanga	52	543	595	0,7	16	0,6	Jordao	86	1085	1171	1,3	40	1,5
Cidade Universitaria	15	134	149	0,2	6	0,2	<b>Total</b>	<b>6376</b>	<b>82947</b>	<b>89323</b>	<b>100,0</b>	<b>2720</b>	<b>100,0</b>
Cordeiro	167	2197	2364	2,6	69	2,5							

Nota 1: Dados provisórios, sujeitos a alterações por limpeza de duplicidades ou correção dos registros. Exportados em 18/01/2022 às 07h e 25min (Notifica-PE) e em 17/01/2022 às 17h 00min (e-SUS notifica).

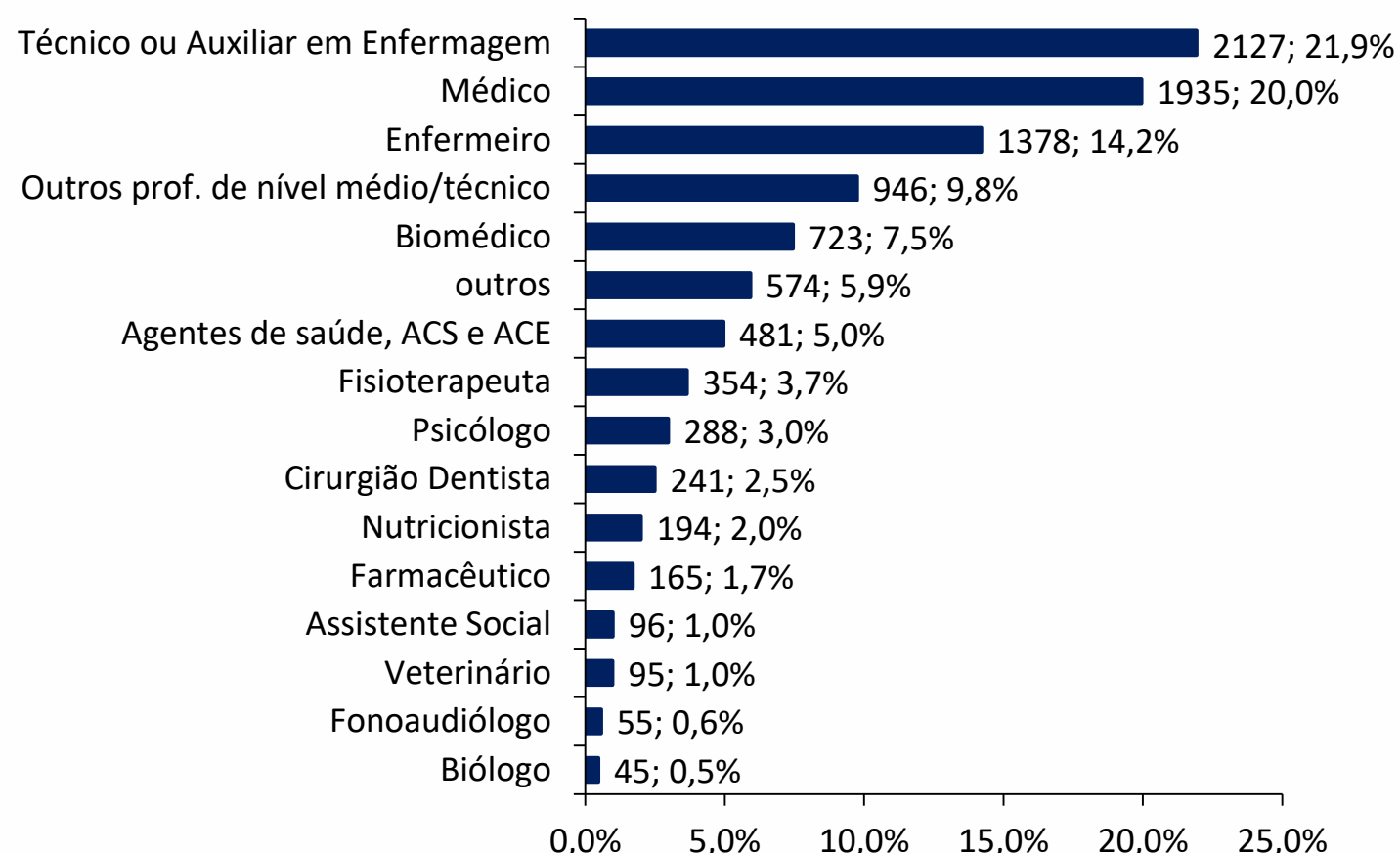
\* Ano de 2021: dados correspondentes aos casos notificados entre os dias 01/01/2021 a 17/01/2022

Nota 2: foram considerados apenas os dados de bairros válidos preenchidos para os casos confirmados de SRAG (97,1%) e leves (89,5%) de Covid-19



**PERFIL DE CASOS LEVES NOTIFICADOS PARA COVID-19 EM PROFISSIONAIS DE SAÚDE (N=32.581)****Figura 21. Número e proporção de casos leves em profissionais de saúde notificados para Covid-19, segundo classificação final. Recife, 2020-2022**

Classificação Final	N	%
Confirmado	9697	29,8
Descartado	18378	56,4
Em investigação	181	0,6
Inconclusivo	4325	13,3
<b>Total</b>	<b>32581</b>	<b>100,0</b>

**Figura 22. Proporção de casos leves em profissionais de saúde confirmados para Covid-19, segundo categoria profissional. Recife, 2020-2022****CAPACIDADE LABORATORIAL****Figura 23. Número de testes laboratoriais de Covid-19 disponíveis por dia, segundo tipo de teste. Recife, 2022**

Tipo de teste	Quantidade
RT-PCR	1.000
Teste rápido antígeno	31.535
<b>Total</b>	<b>32.535</b>

Fonte: Sesau Recife/Hórus

Nota 1: Número de testes atualizados em 15/01/2022, sujeitos à alteração.

**AFASTAMENTO DE PROFISSIONAIS DE SAÚDE**

Nesta terça-feira (18), estão afastados **53** profissionais de saúde da rede municipal por suspeita ou confirmação de covid-19, desses sendo 14 médicos, 12 enfermeiros, 10 técnicos em enfermagem e três auxiliares de enfermagem da Secretaria de Saúde (Sesau) do Recife.


Para outras informações sobre a pandemia no Recife:

<https://novocoronavirus.recife.pe.gov.br>.

**LEITOS MUNICIPAIS PARA PACIENTES COM COVID-19**

	EM FUNCIONAMENTO	OCUPADOS
	SALA VERMELHA	20
LEITOS DE OBSERVAÇÃO	43	6
ENFERMARIA PEDIATRICA	14	11
ENFERMARIA*	40	34
UTI*	20	16
<b>TOTAL</b>	<b>137</b>	<b>75</b>

**OUTROS LEITOS MUNICIPAIS**

	OUTROS LEITOS (NÃO-COVID)	
	EM FUNCIONAMENTO	OCUPADOS
UTI MATERNA	10	6
UTI NEONATAL	10	10
UCI	27	16
ENFERMARIA (ALOJAMENTO CONJUNTO / ALTO RISCO)	194	182
ENFERMARIA (PEDIATRIA)	50	21
<b>TOTAL</b>	<b>291</b>	<b>235</b>

**ATENDIMENTOS DO SAMU 192 PARA CAUSAS RESPIRATÓRIAS**

O Samu Metropolitano do Recife registrou, na última segunda-feira (17), **34** chamados por causas respiratórias, que resultaram em **21** acionamentos de ambulâncias para prestar socorro a pacientes com suspeita de covid-19.

**SANITIZAÇÃO**

Foram realizadas **206.495** visitas para sanitização de espaços públicos. Diariamente, profissionais da Vigilância Ambiental do Recife promovem a desinfecção de locais de grande fluxo de pessoas, como equipamentos de saúde e de assistência social; terminais integrados de passageiros e estações de BRT; a sede da Prefeitura, mercados públicos e outros pontos que possam gerar aglomerações. Foram empregados, até hoje, **810.609** litros da solução desinfetante com ação viricida de alto nível, cujo efeito tem início em até cinco minutos e o efeito residual atua por 24 horas.