

Data de Emissão: 18/02/2022

### RESUMO EPIDEMIOLÓGICO DA COVID-19 NO RECIFE

Nesta sexta-feira (18), o Recife confirmou **1.214** novos casos de covid-19 (não necessariamente notificados no referido período), sendo 1.208 casos leves e seis casos de srag. Também foram confirmadas, laboratorialmente, **sete** novas mortes, sendo três mulheres e quatro homens, ocorridas entre os dias 16 de junho de 2021 e 16 de fevereiro de 2022. Os pacientes que foram a óbito tinham idades entre 62 e 87 anos. Assim, o município totaliza **189.438** casos confirmados da covid-19, sendo 172.269 leves e 17.169 casos de srag. Destes últimos, **5.862** evoluíram para óbito. Além disso, o boletim também aponta um total de **166.807** pacientes recuperados da doença.

Comparando-se as semanas epidemiológicas SE 05 e SE 04 de 2022, para os casos leves observa-se uma **redução de 15,6% nas notificações e de 18,8% para os casos confirmados** (Figura 5). Em relação aos casos de srag, ocorreu um **incremento de 17,6% no número de casos notificados e de 17,4% para os casos confirmados** (Figura 12).

Quanto aos óbitos, a mesma comparação, observa-se uma **redução de 18,0% para os óbitos notificados de srag e um incremento de 19,0% para os óbitos confirmados** para covid-19 (Figura 17). Analisando-se a data de ocorrência dos óbitos dos últimos 60 dias, nota-se que o número de óbitos variou entre 0 e 6 (Figura 18).

### PANORAMA

	<b>416.614.051</b> Confirmados	<b>5.844.097</b> Óbitos		<b>Fonte:</b> OMS. Dados atualizados em 17/02/2022, às 17h e 44min. ( <a href="https://covid19.who.int/">https://covid19.who.int/</a> )
	<b>27.937.835</b> Confirmados	<b>641.902</b> Óbitos	<b>24.708.484</b> Recuperados	<b>Fonte:</b> Ministério da Saúde. Dados atualizados até 17/02/2021. ( <a href="https://www.gov.br/saude/pt-br/coronavirus/informes-diarios-covid-19">https://www.gov.br/saude/pt-br/coronavirus/informes-diarios-covid-19</a> )
	<b>787.902</b> Confirmados (6.700 novos)	<b>20.905</b> Óbitos (15 novos)	<b>639.805</b> Recuperados	<b>Fonte:</b> CIEVS-PE/SEVS/SES-PE. Dados atualizados até 17/02/2022. ( <a href="https://www.cievspe.com/novo-coronavirus-2019-ncov">https://www.cievspe.com/novo-coronavirus-2019-ncov</a> )
	<b>189.438</b> Confirmados (1.214 novos)	<b>5.862</b> Óbitos (07 novos)	<b>166.807</b> Recuperados	<b>Fonte:</b> Gevepi/SEVS/Sesau Recife. Dados atualizados até 17/02/2022 exportados em 18/02/2022 às 07h e 30min (Notifica PE) e em 17/02/2022 às 17h 00 min (eSUS notifica) ( <a href="https://cievsrecife.wordpress.com/publicacoes-devs-sesau-recife">https://cievsrecife.wordpress.com/publicacoes-devs-sesau-recife</a> )

### ANÚNCIO DO DIA

#### Recife registra nova queda na positividade de testes de covid-19

Na última Semana Epidemiológica (SE 6, que vai de 6 a 12 de fevereiro), a rede pública de saúde municipal apontou um índice de 22% de positividade nos testes de covid. O dado é uma boa nova para o Recife, que chegou a apresentar 47% de positividade na testagem gratuita ofertada na rede na última semana de janeiro. Associado a uma nítida redução de infecções, a baixa na procura pelos exames também levou a Prefeitura a redefinir a oferta e a desmobilizar seis centros de testagem. A população, entretanto, ainda contará com 11 locais onde pode realizar exames gratuitos. Saiba mais: <https://bit.ly/3I2gnpL>.

## PERFIL DOS CASOS LEVES CONFIRMADOS PARA COVID-19 (N=172.269)

Figura 1. Número e proporção de casos leves confirmados para Covid-19, segundo sexo. Recife, 2020-2022

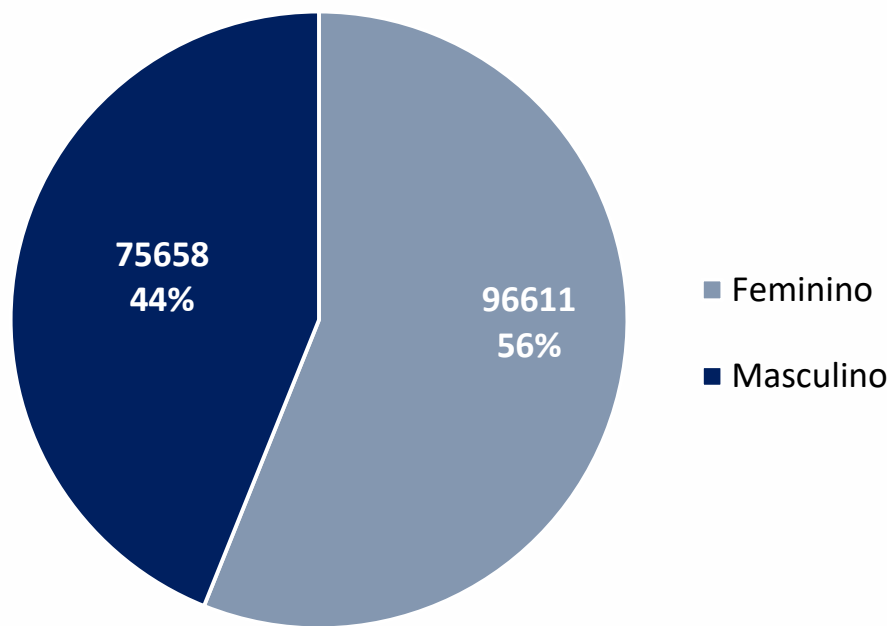
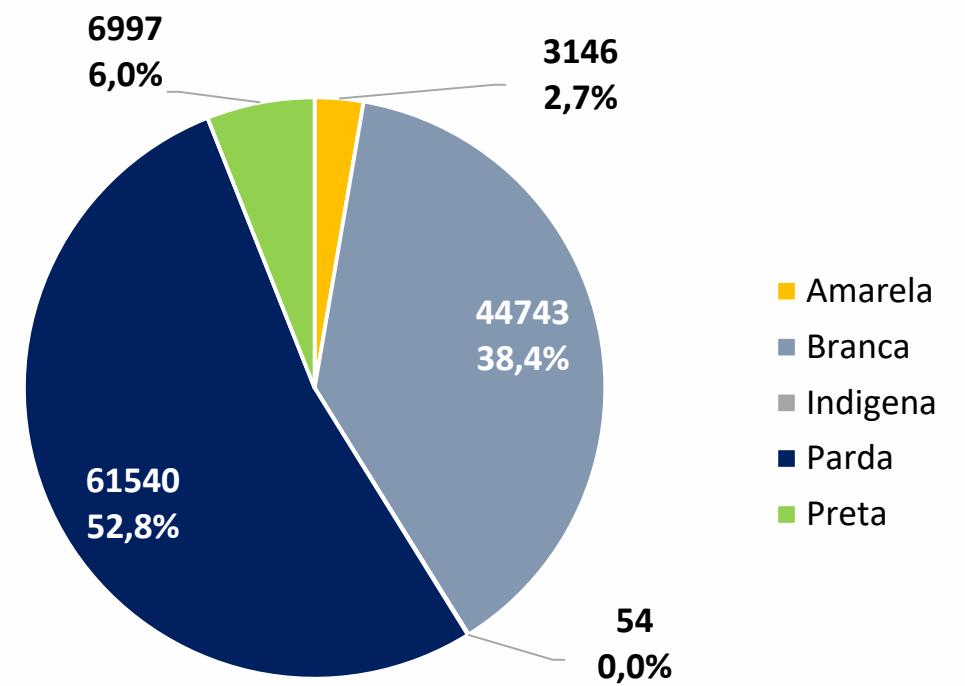
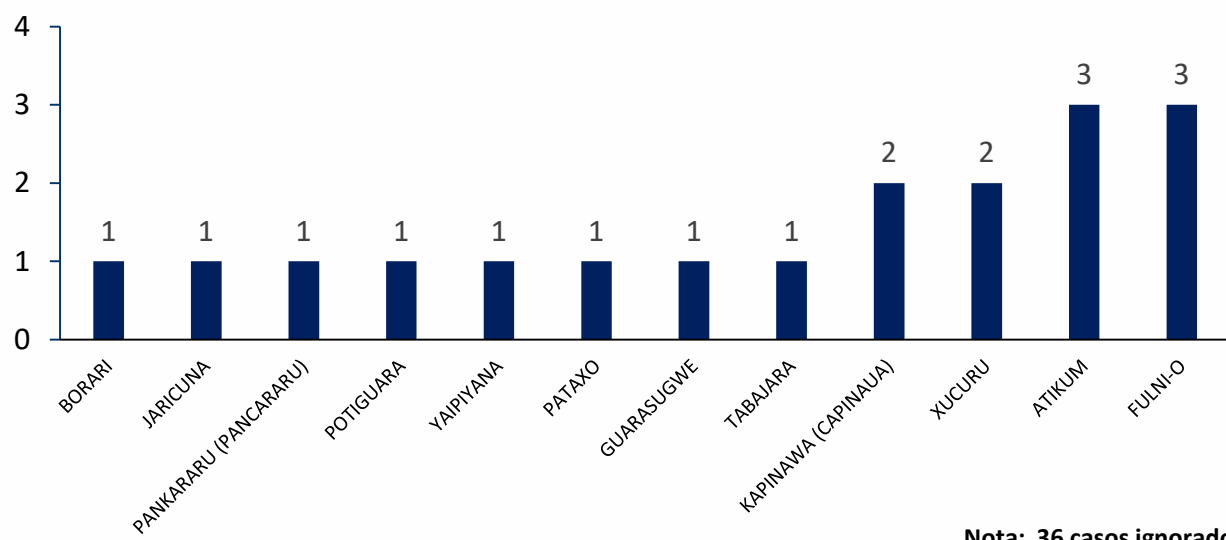


Figura 2. Número e proporção de casos leves confirmados para Covid-19, segundo raça/cor. Recife, 2020-2022



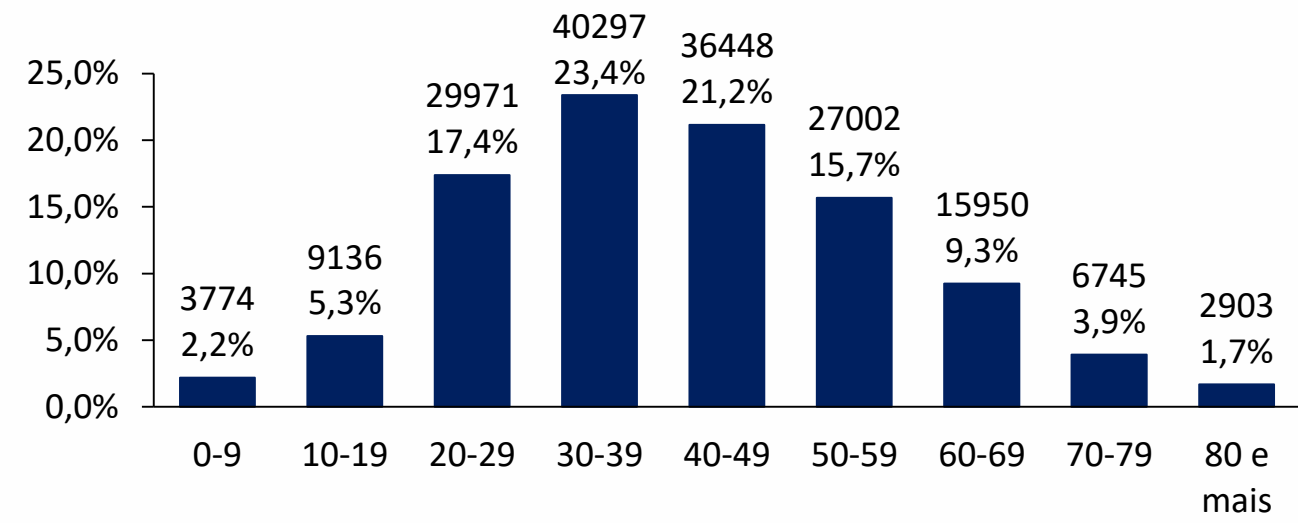
Nota: 55.789 casos ignorados (32,5%)

Figura 3. Número de casos leves confirmados para Covid-19, segundo etnia da raça indígena. Recife, 2020-2022



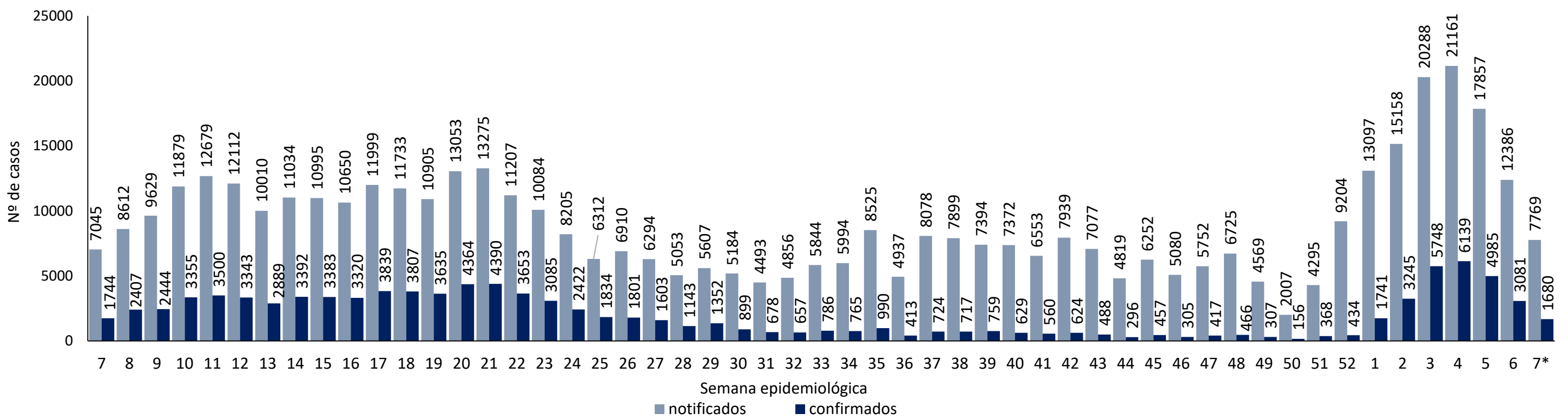
Nota: 36 casos ignorados

Figura 4. Número e proporção de casos leves confirmados para Covid-19, segundo faixa etária. Recife, 2020-2022



Nota: 43 casos ignorados

Figura 5. Distribuição de casos leves notificados, confirmados de Covid-19, por semana epidemiológica de notificação. Recife, 2021-2022 (SE 07\*/2022)



Fonte: Sesau Recife/Sevs/Gevepi/e-SUS notifica

Nota 1: Dados provisórios sujeitos à alteração, exportados em 17/02/2022 às 17h e 00min

\*SE 07 (13/02 a 19/02/2022): dados correspondentes aos dias 13 a 17/02/2022

Figura 6. Número de casos leves confirmados para Covid-19, segundo morbidades ou condições prévias. Recife, 2020-2022



Nota: Número de morbidades ou condições prévias, atualizados em 15/02/2022, com base de dados exportados em 14/02/2022, sujeitos à alteração.

Tabela 1. Número de casos leves notificados para Covid-19, segundo tipo de teste e classificação final. Recife, 2020-2022

Tipo de teste	Confirmado			Descartado			Em análise			Inconclusivo			Total		
	2020	2021	2022	2020	2021	2022	2020	2021	2022	2020	2021	2022	2020	2021	2022
RT-PCR	35198	59622	2959	87345	141712	1395	20324	28204	1	540	2749	1	143407	232287	4356
Teste rápido antígeno	1627	14275	19852	4433	57570	36431	0	0	0	49	84	41	6109	71929	56324
Teste rápido anticorpo	12074	4613	452	45417	11176	183	0	0	0	36	163	0	57527	15952	635
Elisa	68	0	0	57	16	20	0	0	0	1	0	0	126	16	20
Outro	0	2	4	0	0	2	0	0	0	0	0	0	0	2	6
Ign.	2842	14357	0	1949	58908	6	0	0	0	1	0	0	4792	73265	6
<b>Total</b>	<b>51809</b>	<b>92869</b>	<b>23267</b>	<b>139201</b>	<b>269382</b>	<b>38037</b>	<b>20324</b>	<b>28204</b>	<b>1</b>	<b>627</b>	<b>2996</b>	<b>42</b>	<b>211961</b>	<b>393451</b>	<b>61347</b>

Nota 1: Número de testes atualizados em 15/02/2022, com base de dados exportados em 14/02/2022, sujeitos à alteração.  
 Nota 2: O quantitativo de testes registrado não corresponde ao quantitativo realizado, visto que pode haver teste sem registro e uma mesma pessoa pode realizar mais de um teste.  
 Nota 3: 10988 casos de 2020, 16544 de 2021 e 33690 de 2022 com testes e resultados ignorados.

## PERFIL DOS CASOS SRAG CONFIRMADOS PARA COVID-19 (N=17.169)

Figura 7. Número e proporção dos casos de SRAG confirmados para Covid-19, segundo sexo. Recife, 2020-2022

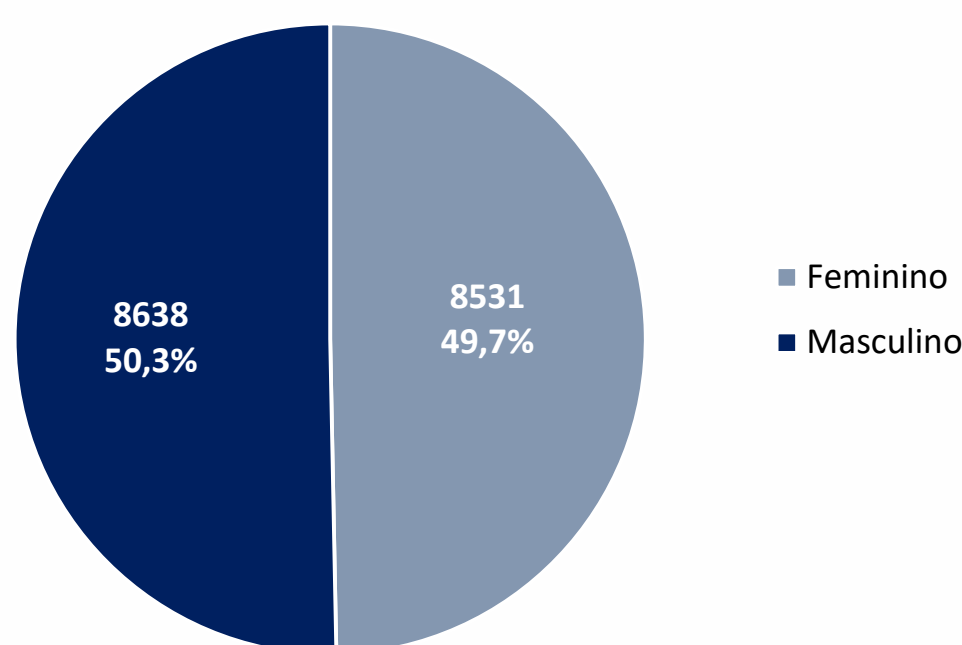
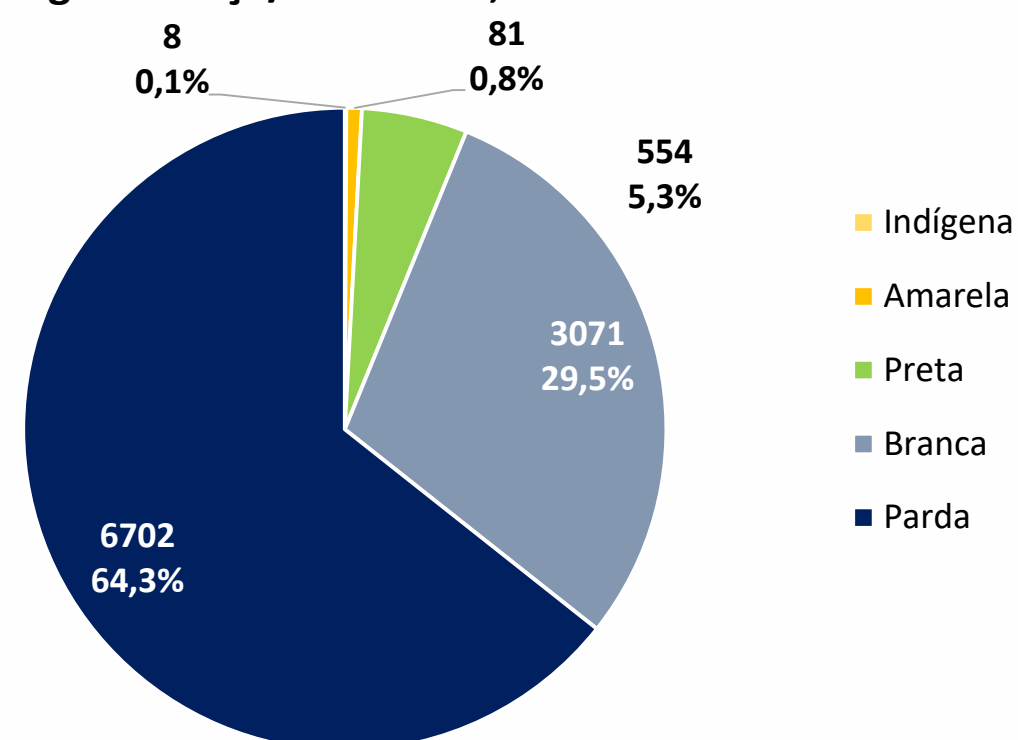


Figura 8. Número e proporção dos casos de SRAG confirmados para Covid-19, segundo raça/cor. Recife, 2020-2022



Nota 1: 6753 casos ignorados/brancos (39,3%)

Nota 2: Dos 8 casos da raça indígena, 7 sem registros da etnia indígena e 1 com registro da etnia indígena ignorado

Figura 9. Número e proporção de casos SRAG confirmados para Covid-19, segundo faixa etária. Recife, 2020-2022

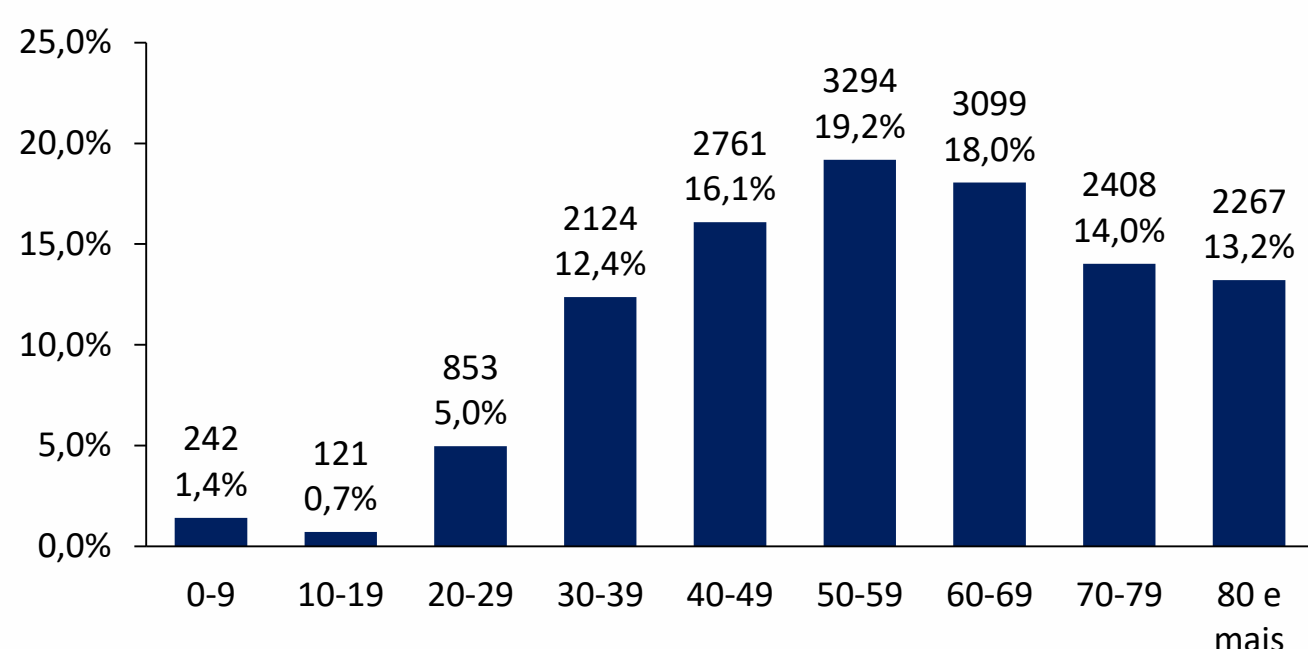


Figura 10. Número e proporção de casos SRAG confirmados para Covid-19, segundo evolução. Recife 2020 - 2022

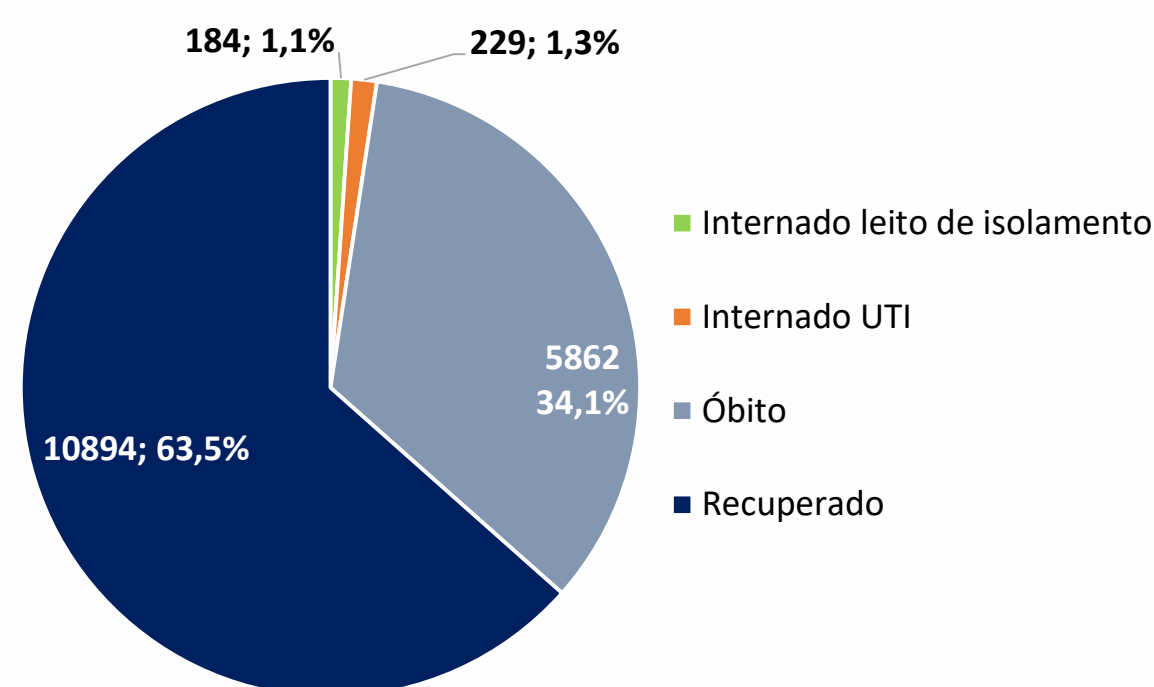
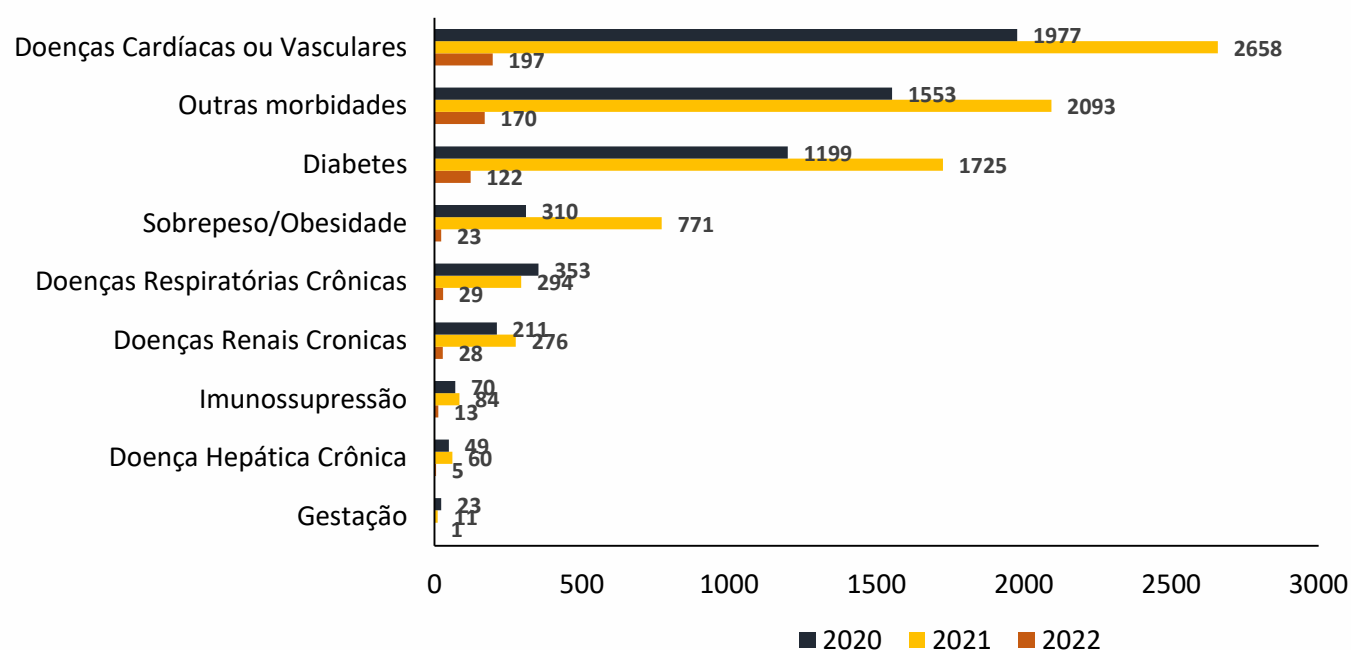


Figura 11. Número de casos de SRAG confirmados para Covid-19, segundo morbidades ou condições prévias. Recife, 2020-2022



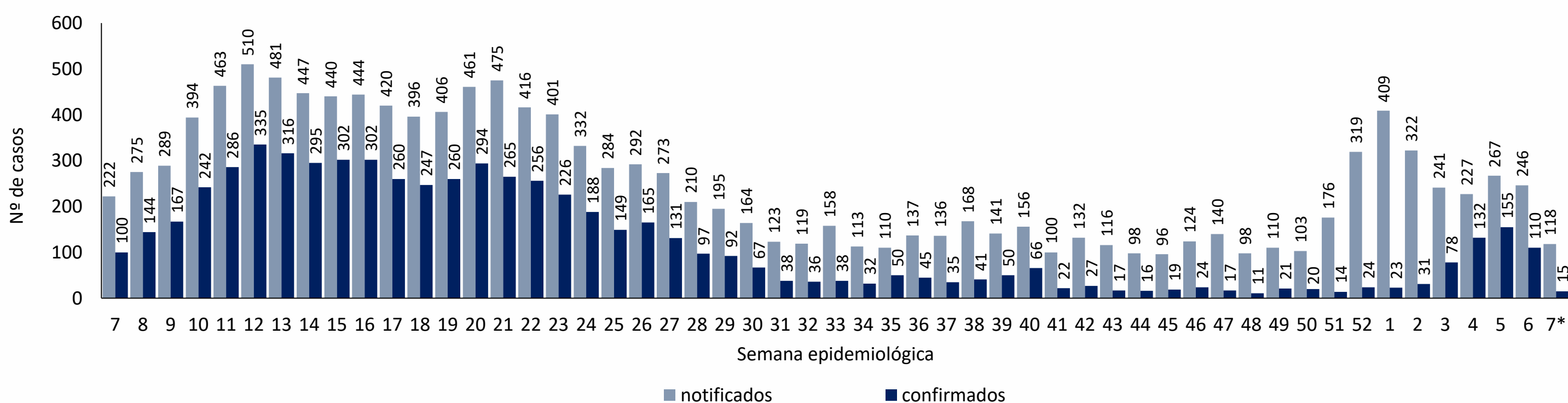
Nota: Número de morbidades ou condições prévias, atualizados em 15/02/2022, com base de dados exportados em 15/02/2022, sujeitos à alteração.

Tabela 2. Número de casos notificados de SRAG para Covid-19, segundo tipo de teste e classificação final. Recife, 2020-2022

Tipo de teste	Confirmado			Descartado			Em análise			Inconclusivo			Total		
	2020	2021	2022	2020	2021	2022	2020	2021	2022	2020	2021	2022	2020	2021	2022
RT-PCR	9967	6126	419	7559	5124	828	1	70	154	659	67	2	30976	11387	1403
Teste rápido antígeno	61	315	71	25	104	53	0	2	8	0	1	0	640	422	132
Teste rápido anticorpo	23	39	4	7	16	6	0	1	8	0	0	0	104	56	18
Elisa	24	12	0	20	3	0	0	0	0	0	0	0	59	15	0
Outro	32	11	1	26	7	0	0	0	2	600	1	0	680	19	3
Ign.	1	13	3	0	0	0	12	1036	217	595	92	0	1969	1141	220
<b>Total</b>	<b>10108</b>	<b>6516</b>	<b>498</b>	<b>7637</b>	<b>5254</b>	<b>887</b>	<b>13</b>	<b>1109</b>	<b>389</b>	<b>1854</b>	<b>161</b>	<b>2</b>	<b>34428</b>	<b>13040</b>	<b>1776</b>

Nota 1: Número de testes, atualizados em 15/02/2022, com base de dados exportados em 15/02/2022, sujeitos à alteração.  
Nota 2: O quantitativo de testes registrado não corresponde ao quantitativo realizado, visto que pode haver teste sem registro e uma mesma pessoa pode realizar mais de um teste.

Figura 12. Distribuição dos casos de SRAG, notificados e confirmados para Covid-19, por semana epidemiológica de notificação. Recife, 2021-2022 (SE 07\*/2022)



## PERFIL DE ÓBITOS CONFIRMADOS PARA COVID-19 (N=5.862)

Figura 13. Número e proporção de óbitos de SRAG confirmados para Covid-19, segundo sexo. Recife, 2020-2022

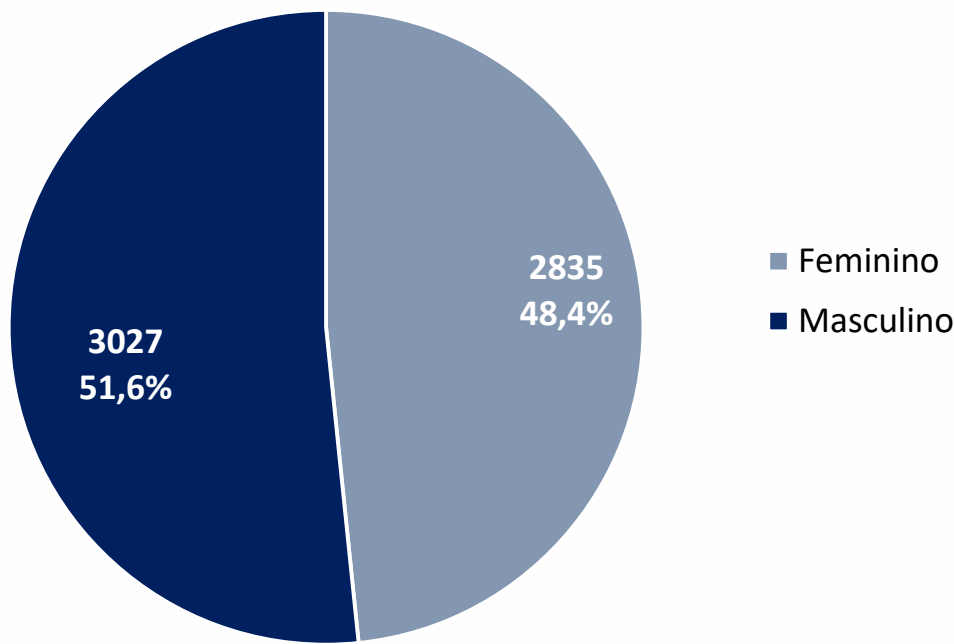
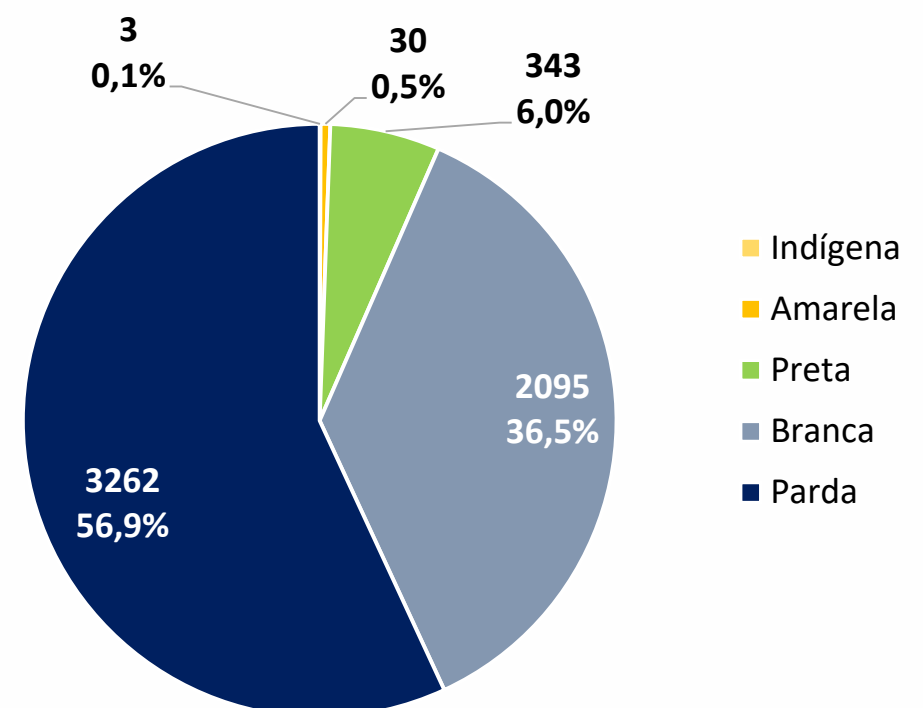


Figura 14. Número e proporção de óbitos de SRAG confirmados para Covid-19, segundo raça/cor. Recife, 2020-2022



Nota: 129 casos ignorados/brancos (2,2%)

Figura 15. Número e proporção de óbitos de SRAG confirmados para Covid-19, segundo faixa etária. Recife, 2020-2022

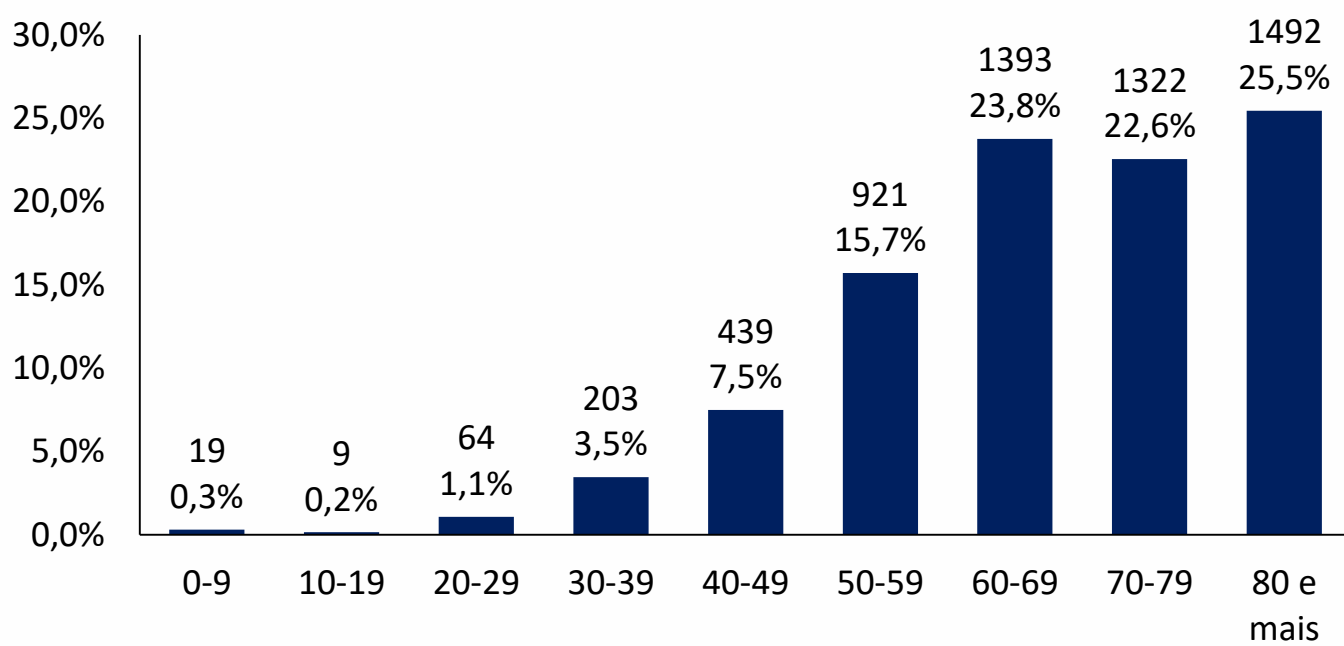
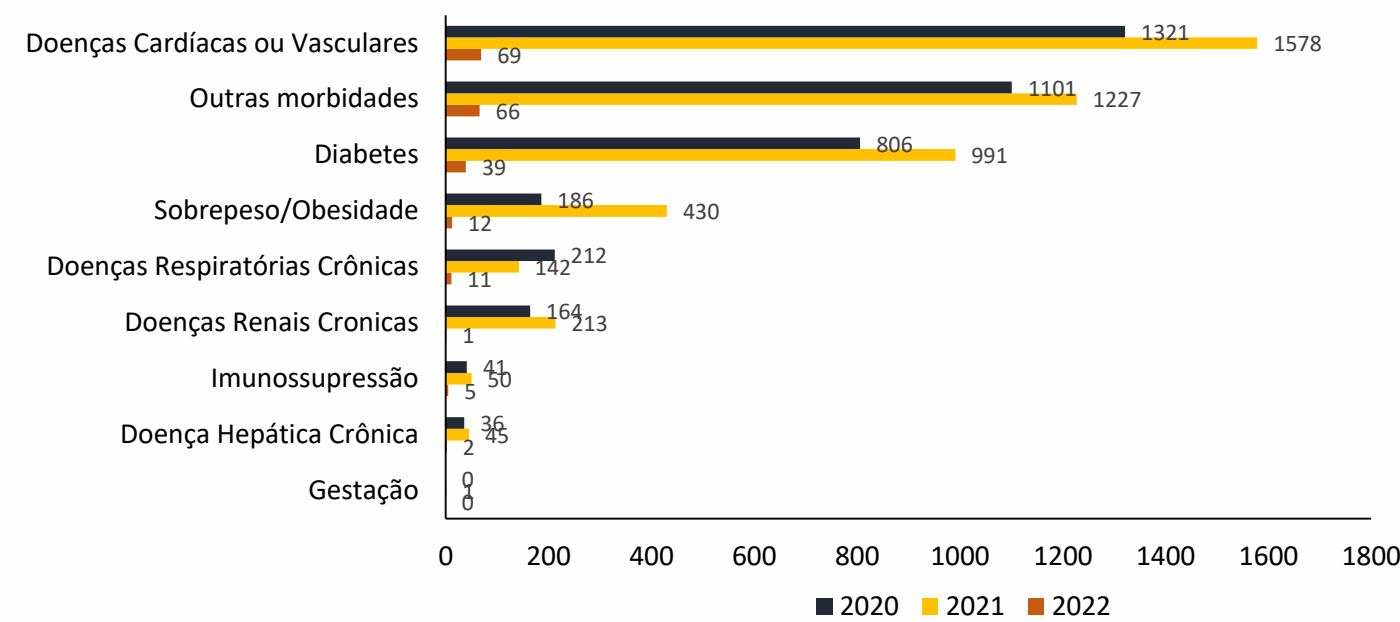
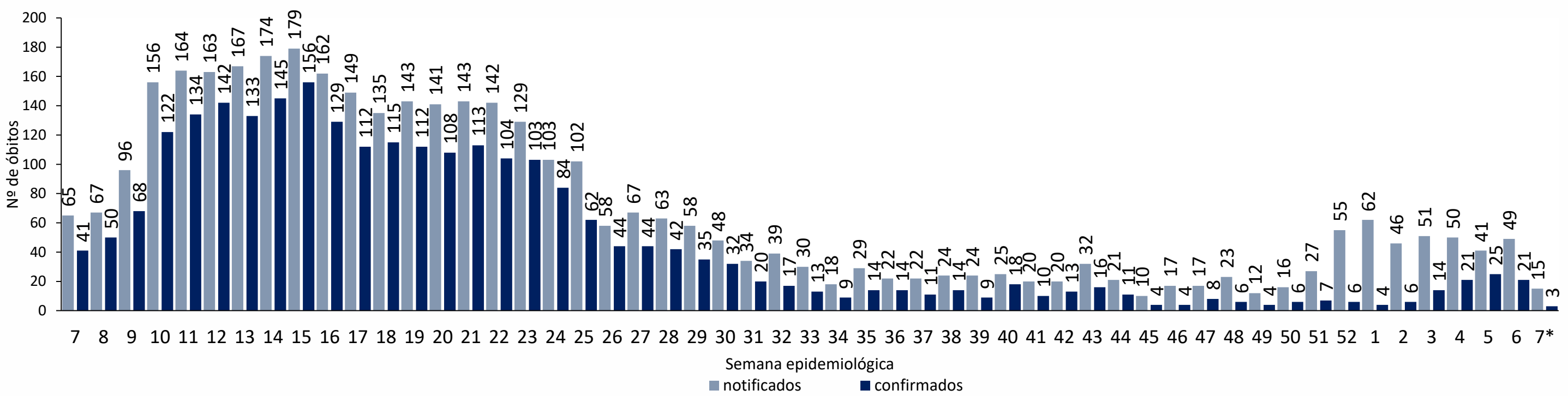


Figura 16. Número de óbitos confirmados para Covid-19, segundo morbidades ou condições prévias. Recife, 2020-2022



Nota: Número de morbidades ou condições prévias, atualizados em 15/02/2022, com base de dados exportados em 15/02/2022, sujeitos à alteração.

Figura 17. Distribuição dos óbitos de SRAG, notificados e confirmados para Covid-19, segundo semana epidemiológica da ocorrência do óbito. Recife, 2021-2022 (SE 07\*/2022)

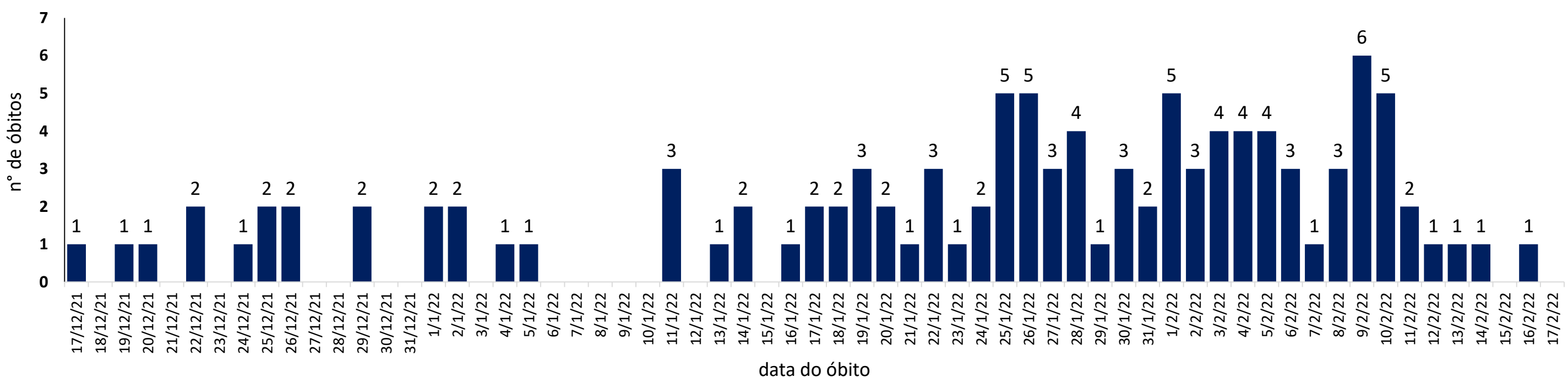


Fonte: Sesau Recife/Sevs/Gevepi/Notifica-PE

Nota 1: Dados provisórios sujeitos à alteração, exportados em 18/02/2022 às 07h e 30min

\*SE 07 (13/02 a 19/02/2022): dados correspondentes aos dias 13 a 17/02/2022

Figura 18. Distribuição de óbitos de SRAG confirmados para Covid-19, segundo data da ocorrência do óbito dos últimos 60 dias. Recife, 2021 e 2022\*



Nota 1: Dados provisórios sujeitos à alteração, exportados em 18/02/2022 às 07h e 30min

\*SE 07 (13/02 a 19/02/2022): dados correspondentes aos dias 13 a 17/02/2022

## DISTRIBUIÇÃO ESPACIAL DOS CASOS DE SRAG E ÓBITOS CONFIRMADOS PARA COVID-19

Figura 19. Distribuição espacial dos casos leves e de SRAG confirmados para Covid-19, segundo bairro de residência. Recife, 2022\*

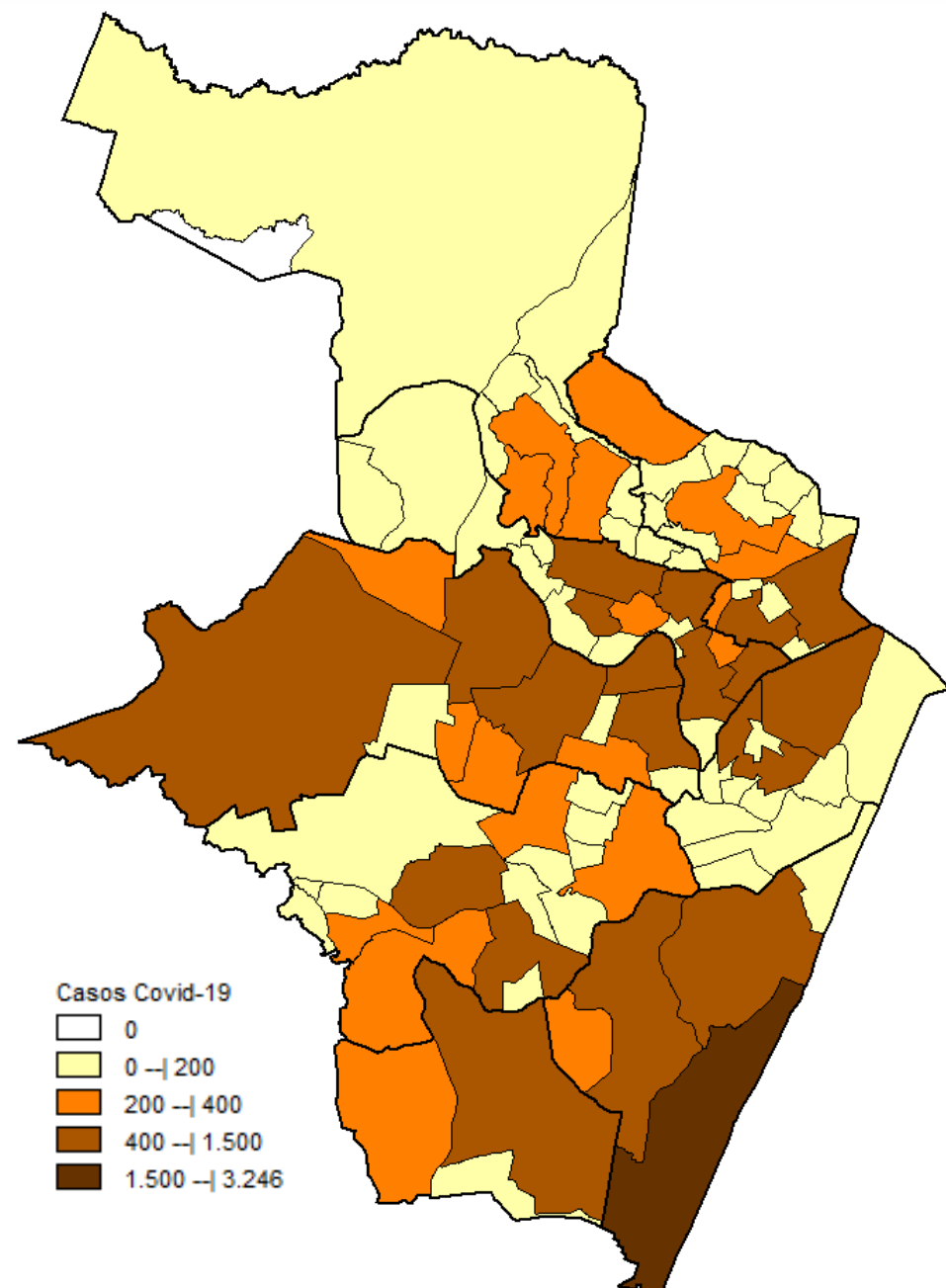
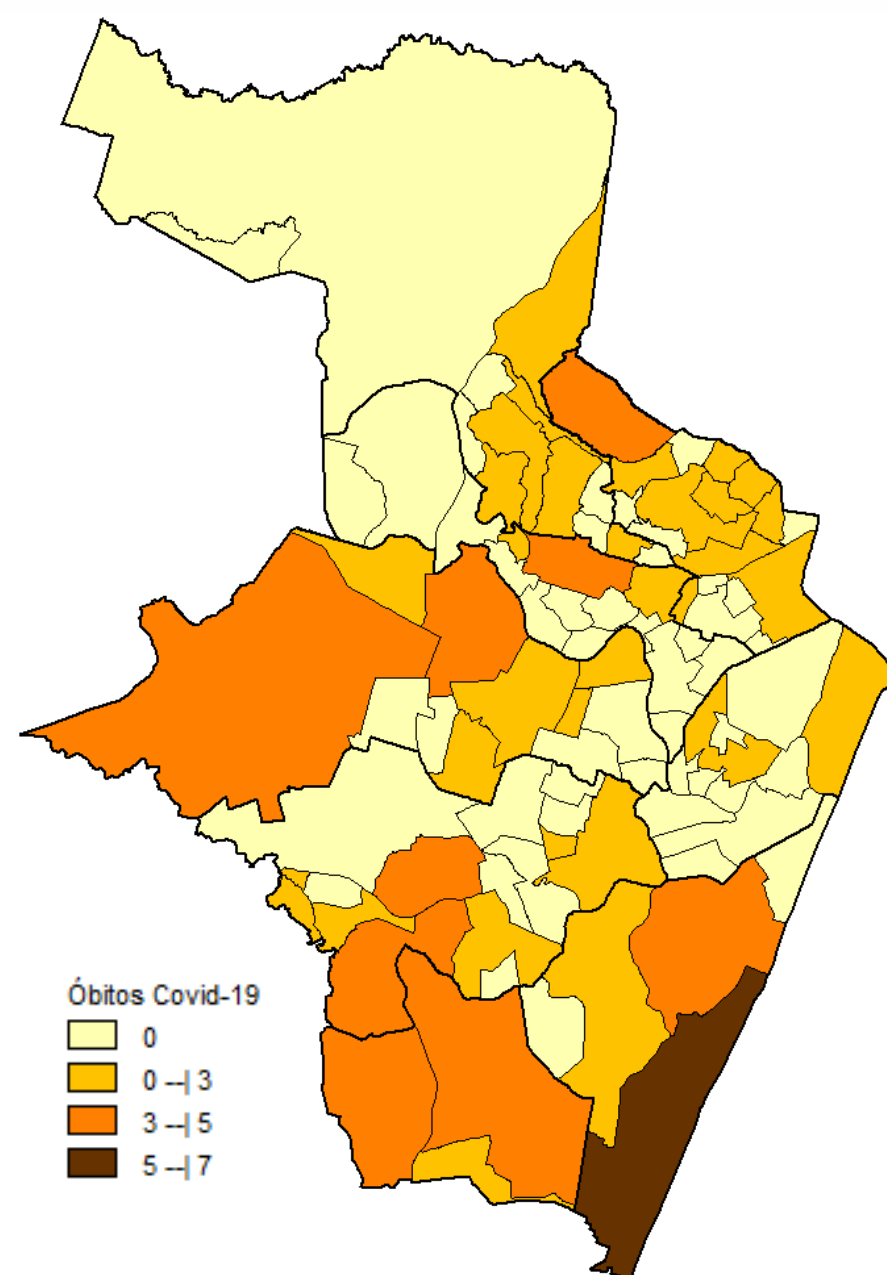


Figura 20. Distribuição espacial dos óbitos de SRAG confirmados para Covid-19, segundo bairro de residência. Recife, 2022\*



Nota: Dados provisórios, sujeitos a alterações por limpeza de duplicidades ou correção dos registros. Exportados em 18/02/2022 às 07h e 30min (Notifica-PE) e em 17/02/2022 às 17h 00 min (eSUS notifica).  
\*Ano de 2022: dados correspondentes aos casos notificados entre os dias 01/01 a 17/02/2022

### DISTRIBUIÇÃO DE CASOS CONFIRMADOS DE COVID 19, SEGUNDO DISTRITO SANITÁRIO E BAIRROS

Tabela 3. Casos e óbitos confirmados para Covid-19, segundo DS e bairro de residência. Recife, 2022\*

DISTRITO SANITÁRIO/BAIRRO	SRAG	LEVES	TOTAL (SRAG + LEVES)		Óbitos		DISTRITO SANITÁRIO/BAIRRO	SRAG	LEVES	TOTAL (SRAG + LEVES)		Óbitos	
			N	%	N	%				N	%	N	%
<b>DS I</b>	<b>27</b>	<b>1455</b>	<b>1482</b>	<b>5,9</b>	<b>3</b>	<b>3,3</b>	Engenho do Meio	1	207	208	0,0	0	0,0
Boa Vista	10	527	537	2,1	2	2,2	Ilha do Retiro	0	131	131	0,0	0	0,0
Cabanga	0	8	8	0,0	0	0,0	Iputinga	18	813	831	0,1	4	4,4
Coelhos	1	46	47	0,2	0	0,0	Madalena	8	1050	1058	0,0	0	0,0
Ilha do Leite	2	39	41	0,2	0	0,0	Prado	2	223	225	0,0	0	0,0
Ilha Joana Bezerra	4	46	50	0,2	0	0,0	Torre	3	674	677	0,0	1	1,1
Paissandu	0	40	40	0,2	0	0,0	Torroes	6	220	226	0,0	1	1,1
Recife	2	108	110	0,4	1	1,1	Varzea	19	1108	1127	0,1	4	4,4
Santo Amaro	5	498	503	2,0	0	0,0	Zumbi	1	81	82	0,0	1	1,1
Santo Antonio	1	18	19	0,1	0	0,0	<b>DS V</b>	<b>81</b>	<b>3153</b>	<b>3234</b>	<b>12,9</b>	<b>18</b>	<b>19,8</b>
Sao Jose	0	68	68	0,3	0	0,0	Afogados	10	325	335	1,3	2	2,2
Soledade	2	57	59	0,2	0	0,0	Areias	12	441	453	1,8	2	2,2
<b>DS II</b>	<b>60</b>	<b>3057</b>	<b>3117</b>	<b>12,4</b>	<b>16</b>	<b>17,6</b>	Barro	9	231	240	1,0	3	3,3
Agua Fria	6	368	374	1,5	1	1,1	Bongi	3	156	159	0,6	0	0,0
Alto Santa Terezinha	3	44	47	0,2	0	0,0	Cacote	1	19	20	0,1	0	0,0
Arruda	4	233	237	0,9	1	1,1	Coqueiral	1	79	80	0,3	1	1,1
Beberibe	1	54	55	0,2	0	0,0	Curado	3	70	73	0,3	0	0,0
Bomba do Hemeterio	2	81	83	0,3	0	0,0	Estancia	3	100	103	0,4	0	0,0
Cajueiro	3	99	102	0,4	2	2,2	Jardim São Paulo	13	652	665	2,7	5	5,5
Campina do Barreto	3	97	100	0,4	2	2,2	Jiquia	6	77	83	0,3	0	0,0
Campo Grande	7	554	561	2,2	1	1,1	Mangueira	3	67	70	0,3	2	2,2
Dois Unidos	8	266	274	1,1	5	5,5	Mustardinha	3	127	130	0,5	0	0,0
Encruzilhada	11	512	523	2,1	0	0,0	San Martin	8	370	378	1,5	0	0,0
Fundao	2	80	82	0,3	1	1,1	Sancho	1	119	120	0,5	0	0,0
Hipodromo	0	52	52	0,2	0	0,0	Tejipio	3	246	249	1,0	1	1,1
Linha do Tiro	5	109	114	0,5	1	1,1	Totó	2	74	76	0,3	2	2,2
Peixinhos	0	28	28	0,1	0	0,0	<b>DS VI</b>	<b>80</b>	<b>4567</b>	<b>4647</b>	<b>18,6</b>	<b>13</b>	<b>14,3</b>
Ponto de Parada	0	24	24	0,1	0	0,0	Boa Viagem	47	3199	3246	13,0	7	7,7
Porto da Madeira	1	98	99	0,4	1	1,1	Brasilia Teimosa	2	110	112	0,4	0	0,0
Rosarinho	4	303	307	1,2	1	1,1	Imbiribeira	13	605	618	2,5	2	2,2
Torreao	0	55	55	0,2	0	0,0	Ipsep	8	261	269	1,1	0	0,0
<b>DS III</b>	<b>55</b>	<b>4221</b>	<b>4276</b>	<b>17,1</b>	<b>7</b>	<b>7,7</b>	Pina	10	392	402	1,6	4	4,4
Aflitos	2	217	219	0,9	0	0,0	<b>DS VII</b>	<b>55</b>	<b>1616</b>	<b>1671</b>	<b>6,7</b>	<b>9</b>	<b>9,9</b>
Alto do Mandu	3	63	66	0,3	2	2,2	Alto Jose Bonifacio	4	92	96	0,4	0	0,0
Apipucos	1	68	69	0,3	0	0,0	Alto Jose do Pinho	10	104	114	0,5	1	1,1
Casa Amarela	14	974	988	3,9	3	3,3	Brejo da Guabiraba	1	68	69	0,3	0	0,0
Casa Forte	2	400	402	1,6	0	0,0	Brejo de Beberibe	4	47	51	0,2	2	2,2
Derby	1	72	73	0,3	0	0,0	Corrego do Jenipapo	0	61	61	0,2	0	0,0
Dois Irmaos	0	82	82	0,3	0	0,0	Guabiraba	4	101	105	0,4	0	0,0
Espinheiro	10	486	496	2,0	0	0,0	Macaxeira	8	255	263	1,1	2	2,2
Gracas	10	770	780	3,1	0	0,0	Mangabeira	3	64	67	0,3	0	0,0
Jaqueira	0	87	87	0,3	0	0,0	Morro da Conceicao	4	82	86	0,3	0	0,0
Monteiro	0	72	72	0,3	0	0,0	Nova Descoberta	6	300	306	1,2	1	1,1
Parnamirim	2	226	228	0,9	0	0,0	Passarinho	4	116	120	0,5	1	1,1
Poço	1	137	138	0,6	0	0,0	Pau Ferro	0	0	0	0,0	0	0,0
Santana	0	77	77	0,3	0	0,0	Vasco da Gama	7	326	333	1,3	2	2,2
Sitio dos Pintos	2	58	60	0,2	0	0,0	<b>DS VIII</b>	<b>40</b>	<b>945</b>	<b>985</b>	<b>3,9</b>	<b>10</b>	<b>11,0</b>
Tamarineira	7	432	439	1,8	2	2,2	Cohab	21	221	242	1,0	5	5,5
<b>DS IV</b>	<b>79</b>	<b>5549</b>	<b>5628</b>	<b>22,5</b>	<b>15</b>	<b>16,5</b>	Ibura	15	578	593	2,4	4	4,4
Caxanga	8	232	240	1,0	2	2,2	Jordao	4	146	150	0,6	1	1,1
Cidade Universitaria	1	70	71	0,3	0	0,0	<b>Total</b>	<b>477</b>	<b>24563</b>	<b>25040</b>	<b>100,0</b>	<b>91</b>	<b>100,0</b>
Cordeiro	12	740	752	3,0	2	2,2							

Nota 1: Dados provisórios, sujeitos a alterações por limpeza de duplicidades ou correção dos registros. Exportados em 18/02/2022 às 07h e 30min (Notifica-PE) e em 17/02/2022 às 17h 00min (e-SUS notifica).

\* Dados correspondentes aos casos notificados entre os dias 01/01/2022 a 17/02/2022

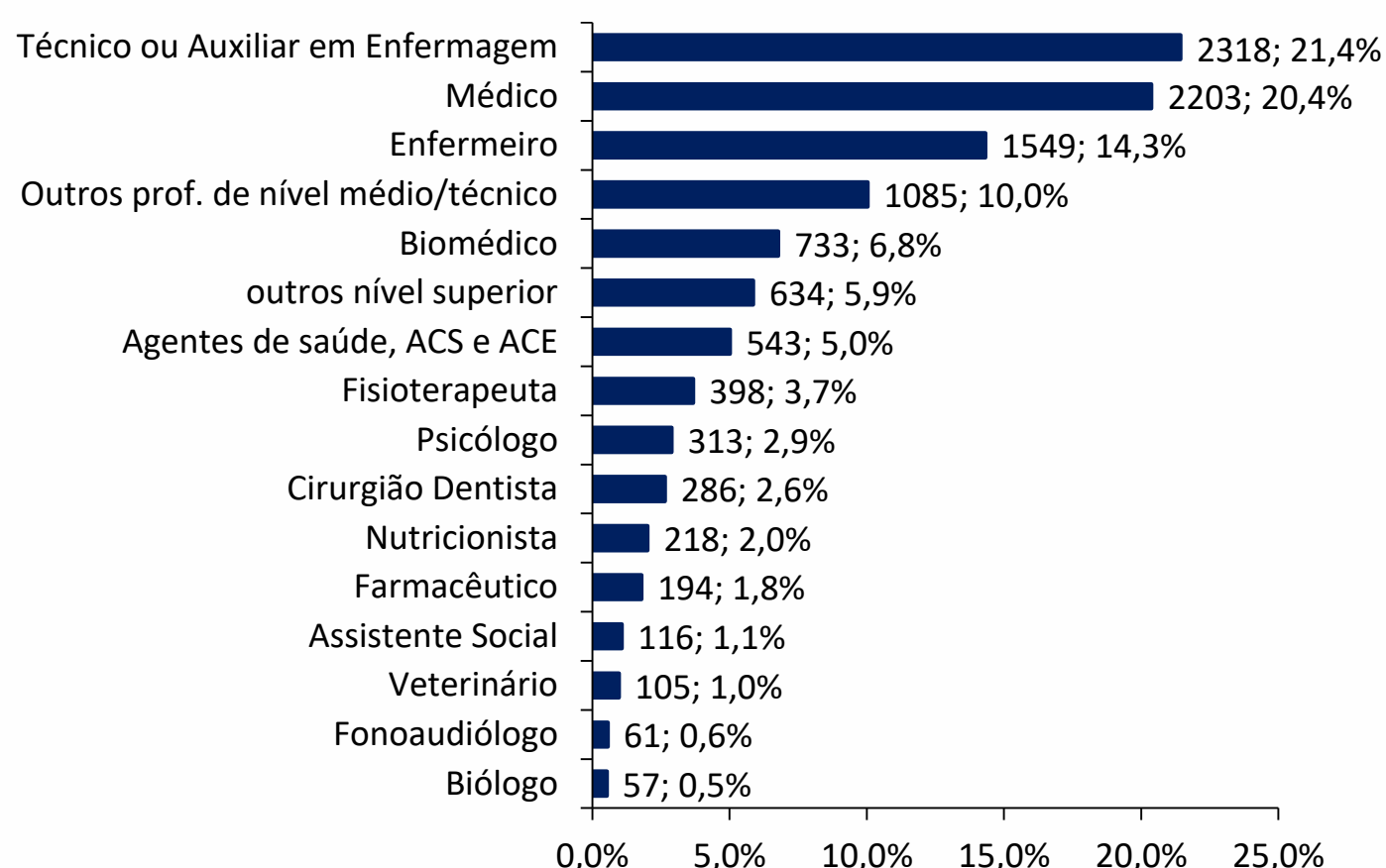
Nota 2: foram considerados apenas os dados de bairros válidos preenchidos para os casos confirmados de SRAG (87,4%) e leves (92,2%) de Covid-19

## PERFIL DE CASOS LEVES NOTIFICADOS PARA COVID-19 EM PROFISSIONAIS DE SAÚDE (N=37.382)

Figura 21. Número e proporção de casos leves em profissionais de saúde notificados para Covid-19, segundo classificação final. Recife, 2020-2022

Classificação Final	N	%
Confirmado	10813	28,9
Descartado	19542	52,3
Em investigação	186	0,5
Inconclusivo	6841	18,3
<b>Total</b>	<b>37382</b>	<b>100,0</b>

Figura 22. Proporção de casos leves em profissionais de saúde confirmados para Covid-19, segundo categoria profissional. Recife, 2020-2022



## CAPACIDADE LABORATORIAL

Figura 23. Número de testes laboratoriais de Covid-19 disponíveis por dia, segundo tipo de teste. Recife, 2022

Tipo de teste	Quantidade
RT-PCR	1.000
Teste rápido antígeno	191.480
<b>Total</b>	<b>192.480</b>

Fonte: Sesau Recife/Hórus

Nota 1: Número de testes atualizados em 18/02/2022, sujeitos à alteração.

## AFASTAMENTO DE PROFISSIONAIS DE SAÚDE

Nesta sexta-feira (18), estão afastados **22** profissionais de saúde da rede municipal por suspeita ou confirmação de covid-19, desses sendo 11 médicos, três enfermeiros e cinco técnicos em enfermagem da Secretaria de Saúde (Sesau) do Recife.


Para outras informações sobre a pandemia no Recife:

<https://novocoronavirus.recife.pe.gov.br>

### LEITOS MUNICIPAIS PARA PACIENTES COM COVID-19

	   	
	EM FUNCIONAMENTO	OCUPADOS
SALA VERMELHA	20	2
LEITOS DE OBSERVAÇÃO	43	1
ENFERMARIA PEDIATRICA	14	3
ENFERMARIA	40	36
UTI	30	16
<b>TOTAL</b>	<b>147</b>	<b>58</b>

### OUTROS LEITOS MUNICIPAIS

	OUTROS LEITOS (NÃO-COVID)	
	EM FUNCIONAMENTO	OCUPADOS
UTI MATERNA	10	8
UTI NEONATAL	10	8
UCI	27	19
ENFERMARIA (ALOJAMENTO CONJUNTO / ALTO RISCO)	194	168
ENFERMARIA (PEDIATRIA)	50	6
<b>TOTAL</b>	<b>291</b>	<b>209</b>

### ATENDIMENTOS DO SAMU 192 PARA CAUSAS RESPIRATÓRIAS

O Samu Metropolitano do Recife registrou, na última quinta-feira (17), **11** chamados por causas respiratórias, que resultaram em **nove** acionamentos de ambulâncias para prestar socorro a pacientes com suspeita de covid-19.

### SANITIZAÇÃO

Foram realizadas **206.744** visitas para sanitização de espaços públicos. Diariamente, profissionais da Vigilância Ambiental do Recife promovem a desinfecção de locais de grande fluxo de pessoas, como equipamentos de saúde e de assistência social; terminais integrados de passageiros e estações de BRT; a sede da Prefeitura, mercados públicos e outros pontos que possam gerar aglomerações. Foram empregados, até hoje, **810.910** litros da solução desinfetante com ação viricida de alto nível, cujo efeito tem início em até cinco minutos e o efeito residual atua por 24 horas.