

Data de Emissão: 18/02/2021

RESUMO EPIDEMIOLÓGICO DA COVID-19 NO RECIFE

Nesta quinta-feira (18), o Recife confirmou **1585** novos casos (não necessariamente notificados no referido período), sendo 1.565 leves e 20 casos de srag. Também foram confirmadas, laboratorialmente, **nove** novas mortes, sendo seis mulheres e três homens, ocorridas entre os dias 5 e 17 de fevereiro de 2021. Os pacientes que foram a óbito tinham entre 45 e 84 anos. Assim, o município totaliza 69.584 casos confirmados da covid-19, sendo 59.211 leves e 10.373 casos de srag. Destes últimos, **3.009** evoluíram para o óbito. Além disso, o boletim também aponta um total de **65.573** recuperados da doença.

Comparando-se as semanas epidemiológicas SE 04 e SE 05, para os casos leves observa-se uma **redução de 11,5% de notificações e 15,8% para os casos confirmados** (Figura 4). Em relação aos casos de srag, observa-se um **aumento de 8,7% de notificações e uma diminuição de 6,7% dos casos confirmados** (Figura 9).

Quanto aos óbitos, a mesma comparação demonstra uma **redução de 24,2% para os óbitos notificados de srag e 21,9% para os óbitos confirmados** para Covid-19 (Figura 13). Analisando-se a data de ocorrência dos óbitos dos últimos 60 dias, nota-se que o número de óbitos variou entre 0 e 11 (Figura 14).

PANORAMA

	109.426.406 Confirmados	2.419.363 Óbitos		Fonte: OMS. Dados atualizados em 18/02/2021, às 10h e 08min. (https://covid19.who.int/)
	9.978.747 Confirmados	242.090 Óbitos	8.950.450 Recuperados	Fonte: Ministério da Saúde. Dados atualizados em 17/02/2021, às 18h e 00min. (https://covid.saude.gov.br)
	284.840 Confirmados (1.927 novos)	10.744 Óbitos (33 novos)	244.942 Recuperados	Fonte: CIEVS-PE/SEVS/SES-PE. Dados atualizados até 17/02/2021. (https://www.cievspe.com/novo-coronavirus-2019-ncov)
	69.584 Confirmados (1.585 novos)	3.009 Óbitos (09 novos)	65.573 Recuperados	Fonte: Gevepi/SEVS/Sesau Recife. Dados atualizados em 18/02/2021 às 07h e 00min (Notifica-PE) e às 11h e 40min (e-SUS notifica). (https://cievsrecife.wordpress.com/publicacoes-devs-sesau-recife)

PERFIL DOS CASOS LEVES CONFIRMADOS PARA COVID-19 (N=59.211)

Figura 1. Número e proporção de casos leves confirmados para Covid-19, segundo sexo. Recife, 2020-2021

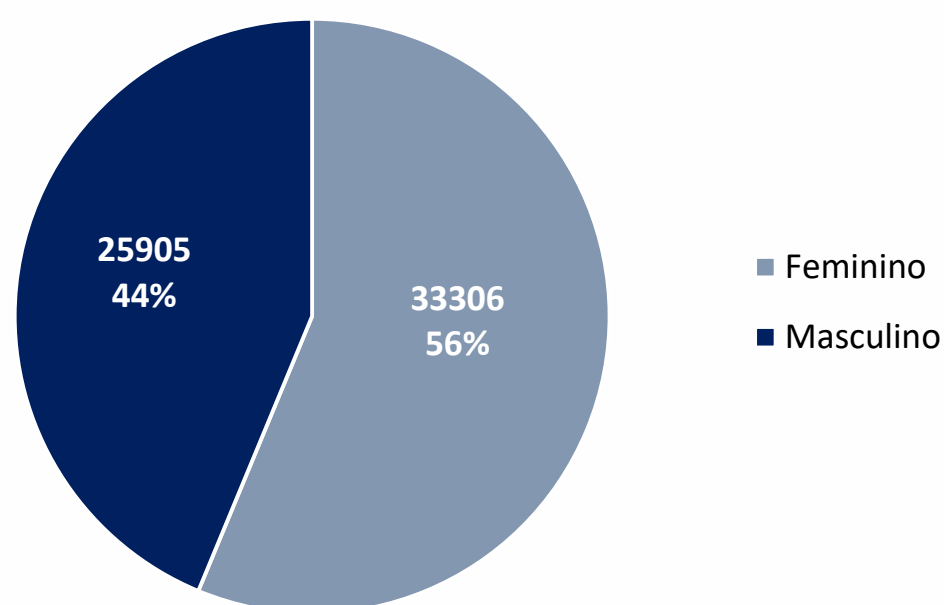
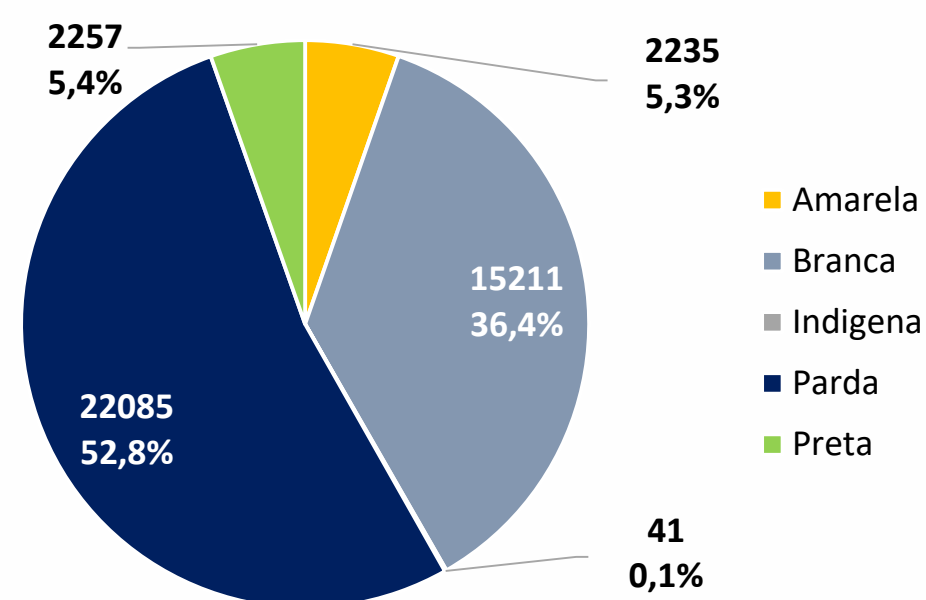
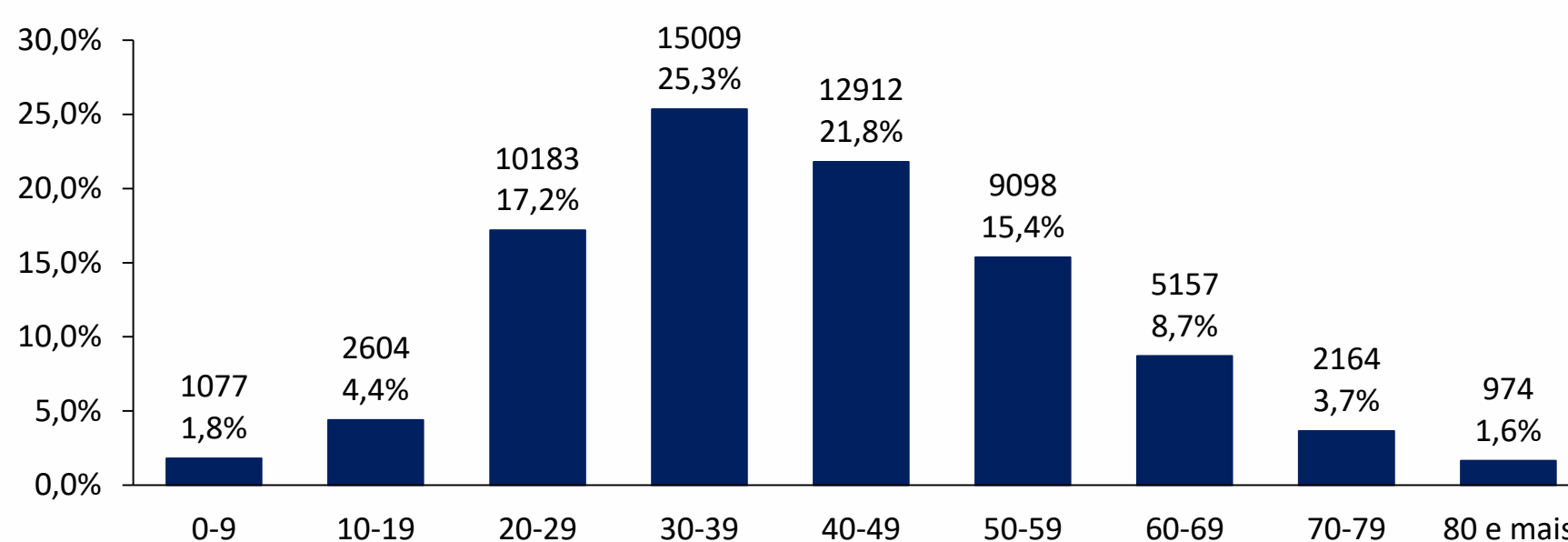


Figura 2. Número e proporção de casos leves confirmados para Covid-19, segundo raça/cor. Recife, 2020-2021



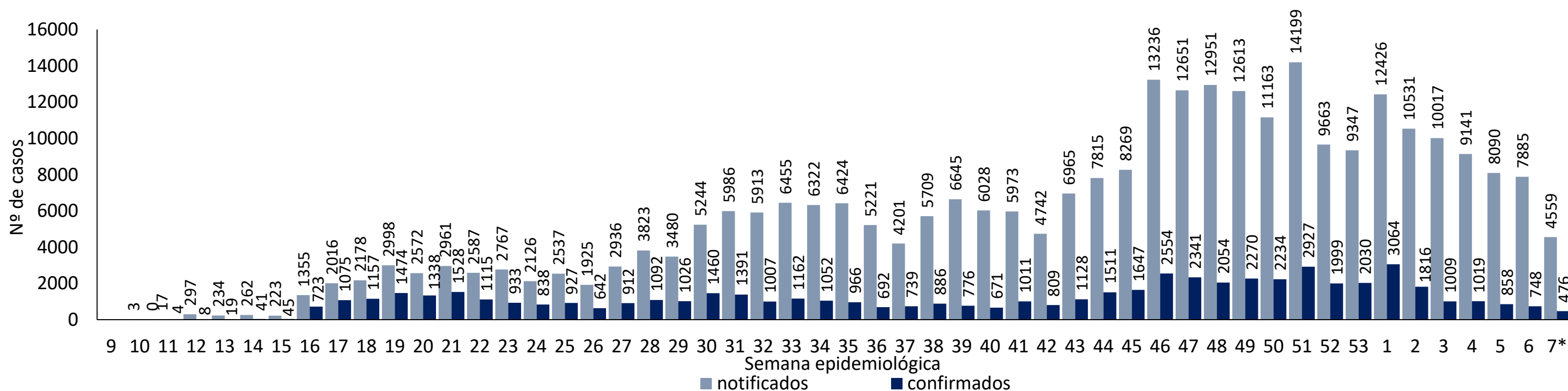
Nota: 17.382 casos ignorados (29,4%)

Figura 3. Número e proporção de casos leves confirmados para Covid-19, segundo faixa etária. Recife, 2020-2021



Nota: 33 casos ignorados

Figura 4. Distribuição de casos leves notificados, confirmados de Covid-19, por semana epidemiológica de notificação. Recife, 2020-2021 (até a SE 07*/2021)



Nota: Dados provisórios, sujeitos a alterações por limpeza de duplicidades ou correção dos registros, exportados em 18/02/2021 às 11h e 40min (e-SUS)
* SE 7 (14 a 20/02/2021): dados correspondentes aos dias 14 a 17/02/2021

PERFIL DOS CASOS SRAG CONFIRMADOS PARA COVID-19 (N=10.373)

Figura 5. Número e proporção dos casos SRAG confirmados para Covid-19, segundo sexo. Recife, 2020-2021

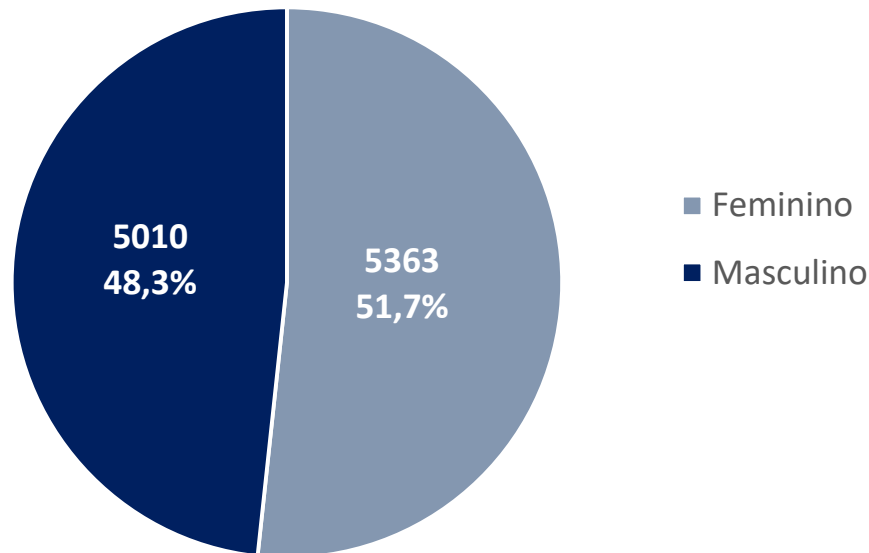
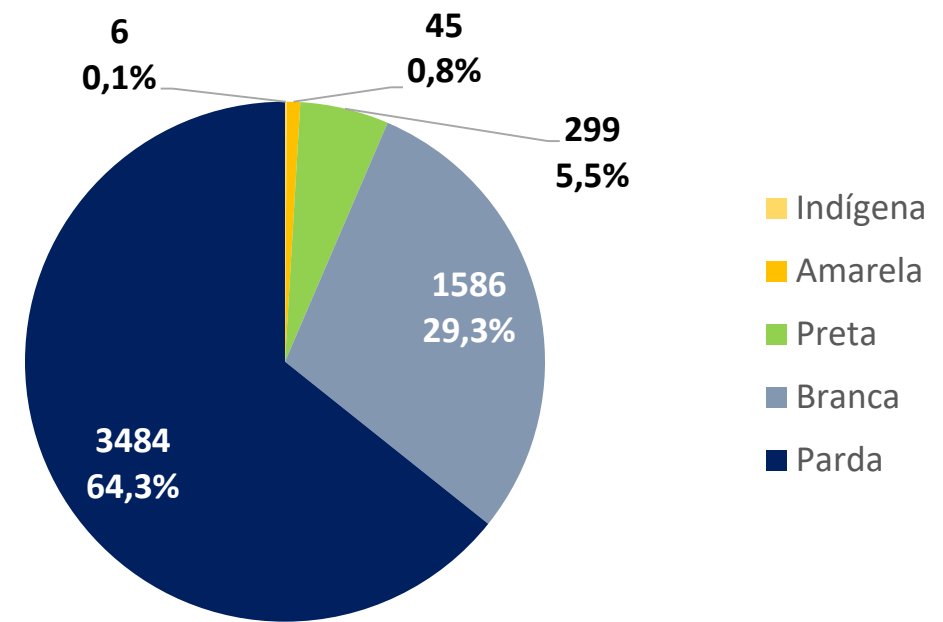


Figura 6. Número e proporção de SRAG confirmados para Covid-19, segundo raça/cor. Recife, 2020-2021



Nota: 4.953 casos ignorados/brancos (47,7%)

Figura 7. Número e proporção de casos SRAG confirmados para Covid-19, segundo faixa etária. Recife, 2020-2021

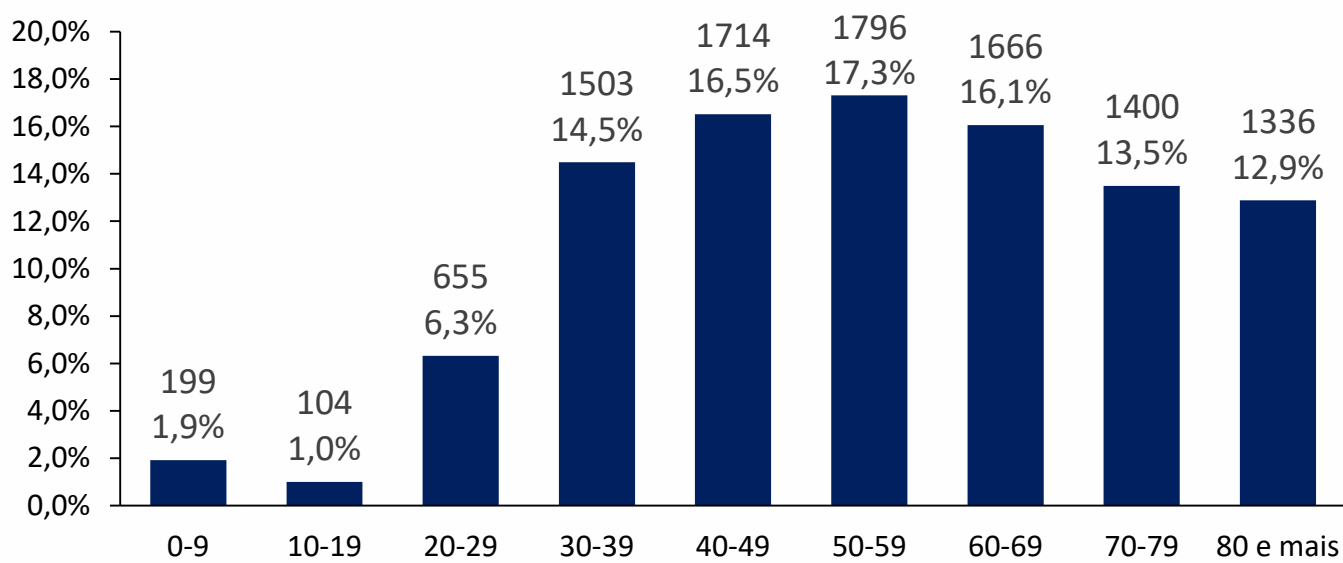


Figura 8. Número e proporção de casos SRAG confirmados para Covid-19, segundo evolução. Recife 2020 - 2021

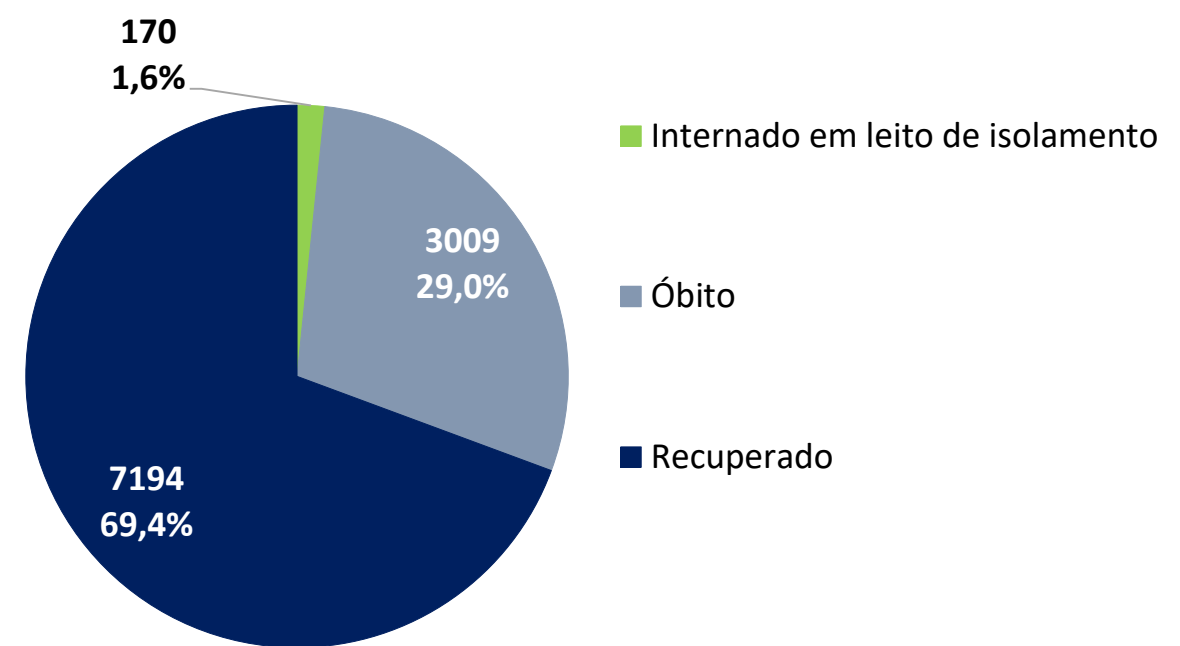
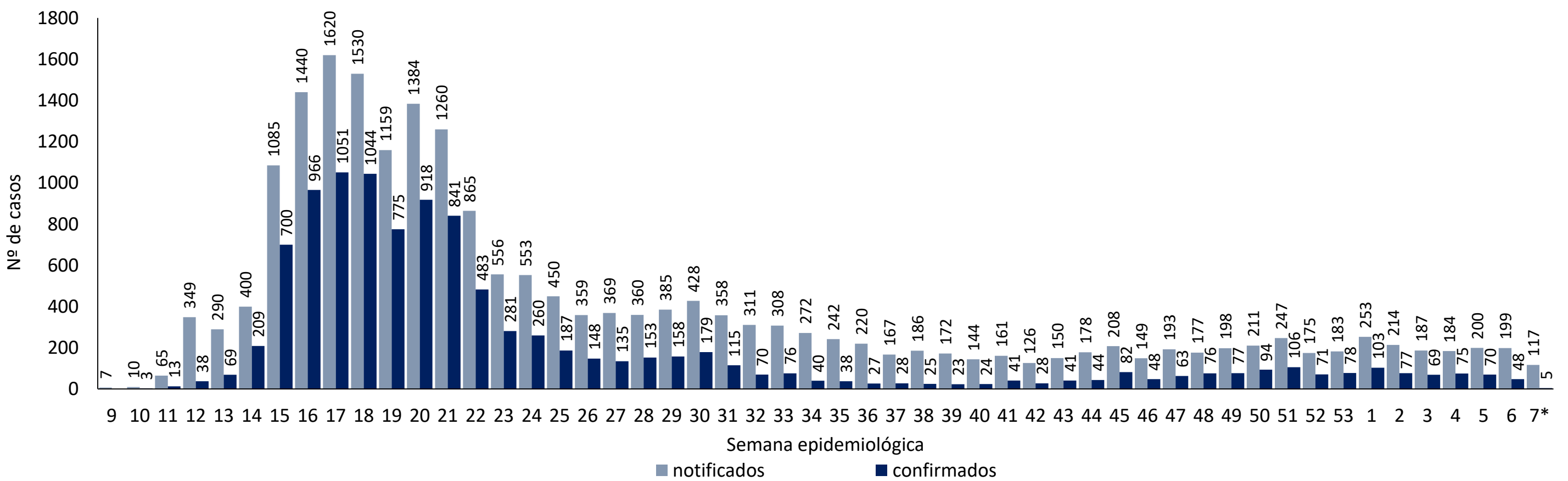


Figura 9. Distribuição dos casos de SRAG, notificados e confirmados para Covid-19, por semana epidemiológica de notificação. Recife, 2020-2021 (até a SE 07*/2021)



Nota: Dados provisórios, sujeitos a alterações por limpeza de duplicidades ou correção dos registros. Exportados em 18/02/2021 às 07h e 00min (Notifica-PE).
* SE 7 (14 a 20/02/2021): dados correspondentes aos dias 14 a 17/02/2021

PERFIL DE ÓBITOS CONFIRMADOS PARA COVID-19 (N=3.009)

Figura 10. Número e proporção de óbitos de SRAG confirmados para Covid-19, segundo sexo. Recife, 2020-2021

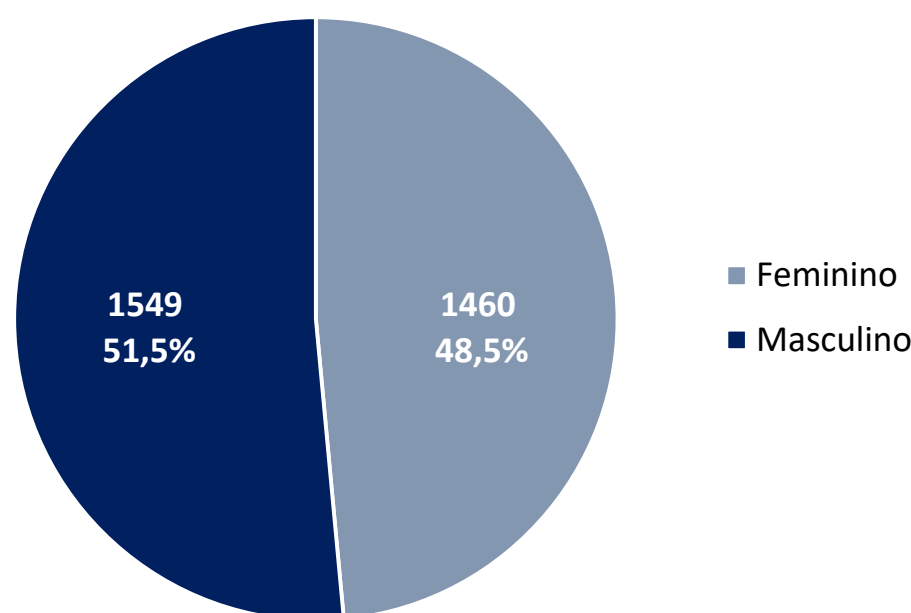
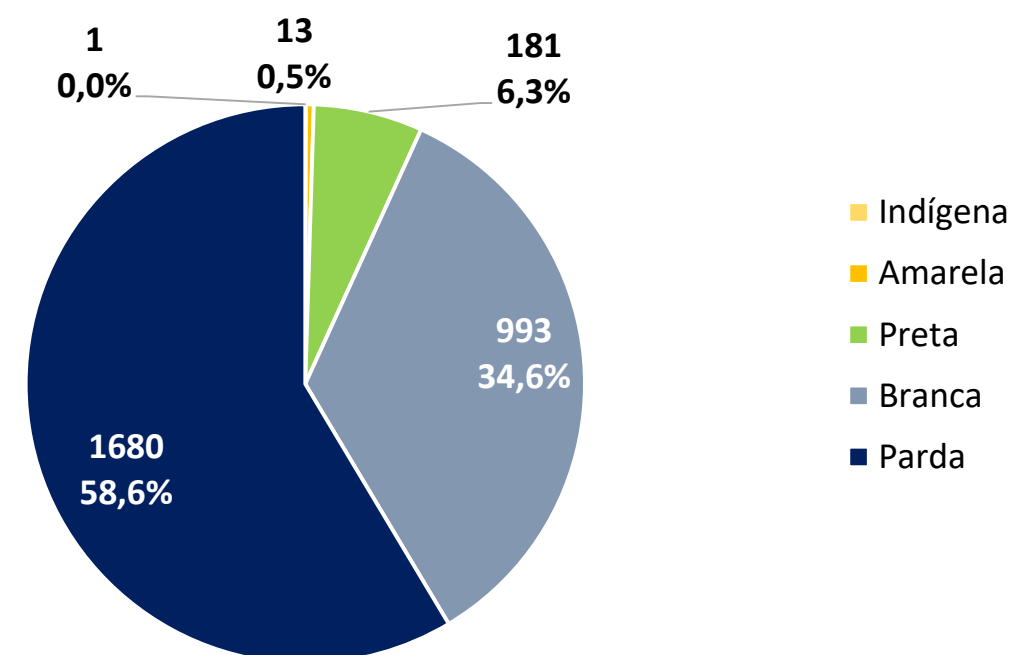


Figura 11. Número e proporção de óbitos de SRAG confirmados para Covid-19, segundo raça/cor. Recife, 2020-2021



Nota: 141 casos ignorados/brancos (4,7%)

Figura 12. Número e proporção de óbitos de SRAG confirmados para Covid-19, segundo faixa etária. Recife, 2020-2021

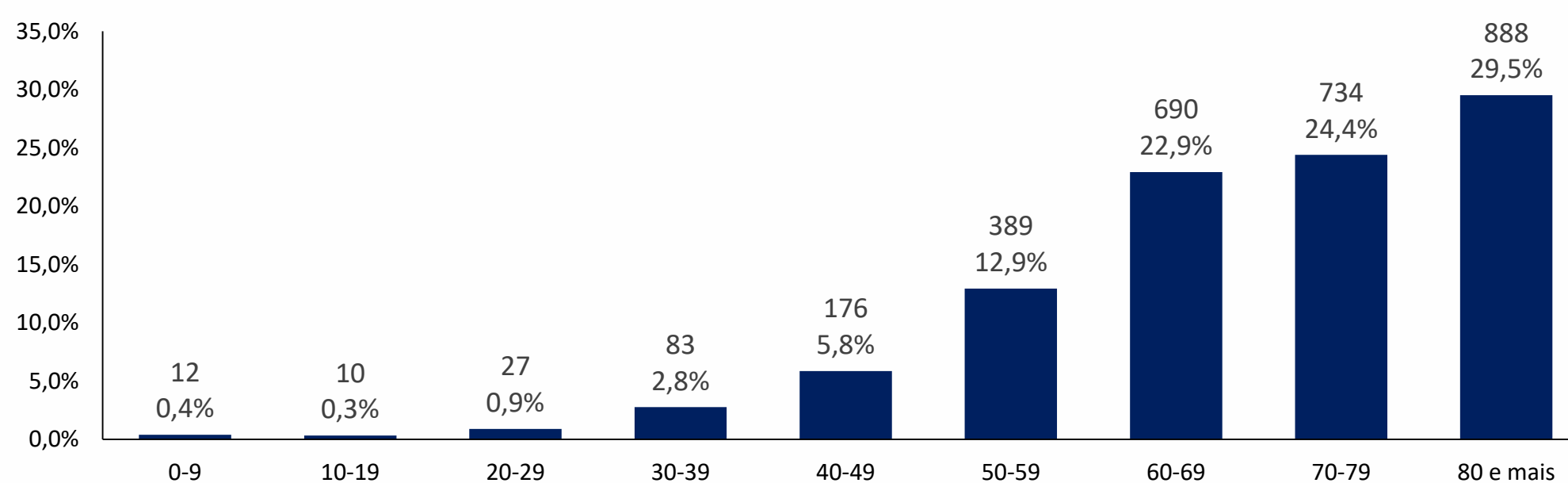
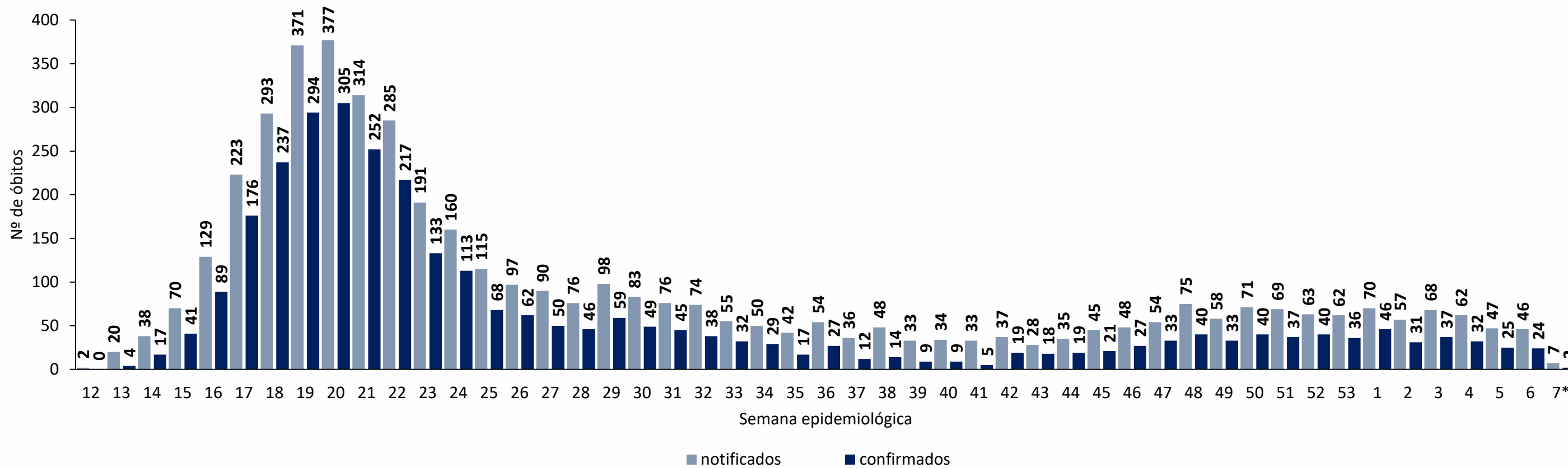
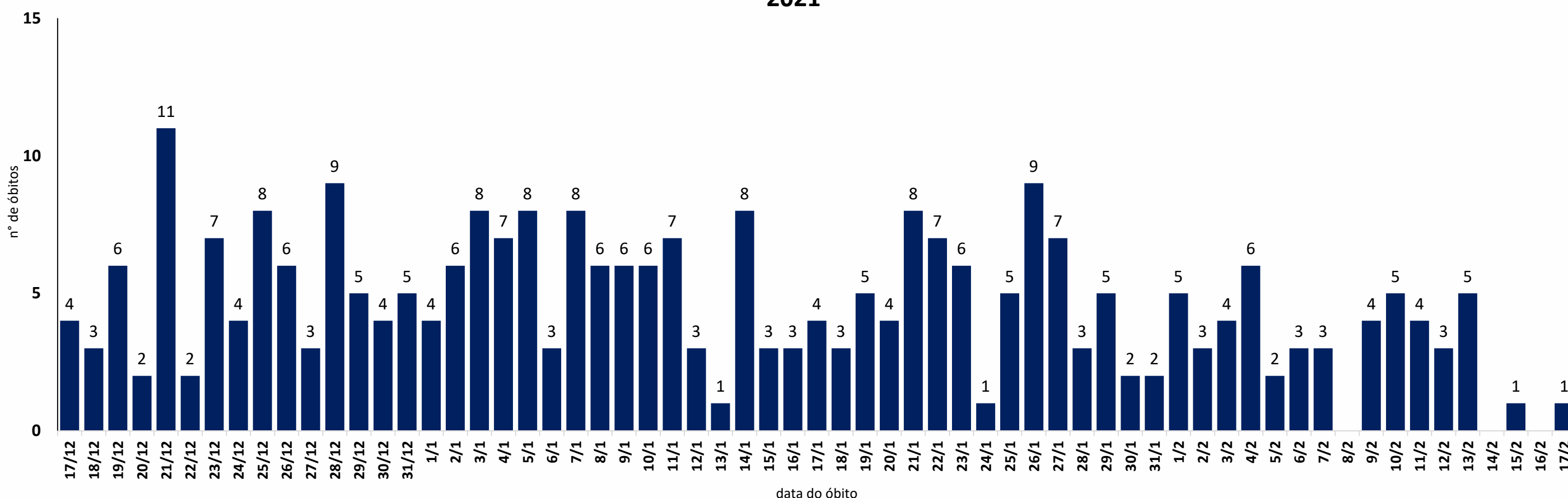


Figura 13. Distribuição dos óbitos de SRAG, notificados e confirmados para Covid-19, segundo semana epidemiológica da ocorrência do óbito. Recife, 2020-2021 (até a SE 07*/2021)



Nota: Dados provisórios, sujeitos a alterações por limpeza de duplicidades ou correção dos registros. Exportados em 18/02/2021 às 07h e 00min (Notifica-PE).
* SE 7 (14 a 20/02/2021): dados correspondentes aos dias 14 a 17/02/2021

Figura 14. Distribuição de óbitos de SRAG confirmados para Covid-19, segundo data da ocorrência do óbito dos últimos 60 dias. Recife, 2020-2021*



Nota: Dados provisórios, sujeitos a alterações por limpeza de duplicidades ou correção dos registros. Exportados em 18/02/2021 às 07h e 00min (Notifica-PE).
* SE 7 (14 a 20/02/2021): dados correspondentes aos dias 14 a 17/02/2021

DISTRIBUIÇÃO DE CASOS CONFIRMADOS DE COVID 19, SEGUNDO DISTRITO SANITÁRIO E BAIRROS

Tabela 1. Casos de SRAG e óbitos confirmados para Covid-19, segundo DS e bairro de residência. Recife, 2020-2021

DISTRITO SANITÁRIO/BAIRRO	SRAG		Óbitos		DISTRITO SANITÁRIO/BAIRRO	SRAG		Óbitos	
	N	%	N	%		N	%	N	%
DS I	635	6,1	177	5,9	Engenho do Meio	72	0,7	21	0,7
Boa Vista	146	1,4	37	1,2	Ilha do Retiro	36	0,3	5	0,2
Cabanga	12	0,1	4	0,1	Iputinga	336	3,2	92	3,1
Coelhos	57	0,5	24	0,8	Madalena	249	2,4	37	1,2
Ilha do Leite	22	0,2	4	0,1	Prado	79	0,8	25	0,8
Ilha Joana Bezerra	79	0,8	20	0,7	Torre	173	1,7	38	1,3
Paissandu	18	0,2	4	0,1	Torroes	178	1,7	53	1,8
Recife	5	0,0	0	0,0	Varzea	415	4,0	113	3,8
Santo Amaro	222	2,1	64	2,1	Zumbi	38	0,4	13	0,4
Santo Antonio	12	0,1	1	0,0	DS V	1536	14,8	553	18,4
Sao Jose	46	0,4	16	0,5	Afogados	209	2,0	84	2,8
Soledade	16	0,2	3	0,1	Areias	208	2,0	66	2,2
DS II	1501	14,5	479	15,9	Barro	104	1,0	45	1,5
Agua Fria	277	2,7	98	3,3	Bongi	70	0,7	23	0,8
Alto Santa Teresinha	31	0,3	12	0,4	Cacote	26	0,3	9	0,3
Arruda	109	1,1	34	1,1	Coqueiral	55	0,5	24	0,8
Beberibe	53	0,5	22	0,7	Curado	75	0,7	23	0,8
Bomba do Hemeterio	66	0,6	25	0,8	Estancia	56	0,5	21	0,7
Cajueiro	65	0,6	23	0,8	Jardim São Paulo	209	2,0	73	2,4
Campina do Barreto	66	0,6	18	0,6	Jiquia	46	0,4	14	0,5
Campo Grande	205	2,0	59	2,0	Mangueira	55	0,5	23	0,8
Dois Unidos	206	2,0	81	2,7	Mustardinha	62	0,6	30	1,0
Encruzilhada	123	1,2	25	0,8	San Martin	179	1,7	53	1,8
Fundao	45	0,4	13	0,4	Sancho	64	0,6	16	0,5
Hipodromo	18	0,2	5	0,2	Tejipio	85	0,8	33	1,1
Linha do Tiro	84	0,8	30	1,0	Totó	33	0,3	16	0,5
Peixinhos	9	0,1	2	0,1	DS VI	1667	16,1	442	14,7
Ponto de Parada	9	0,1	3	0,1	Boa Viagem	946	9,1	214	7,1
Porto da Madeira	41	0,4	14	0,5	Brasilia Teimosa	104	1,0	39	1,3
Rosarinho	81	0,8	10	0,3	Imbiribeira	293	2,8	81	2,7
Torreao	13	0,1	5	0,2	Ipsep	157	1,5	55	1,8
DS III	1126	10,9	220	7,3	Pina	167	1,6	53	1,8
Aflitos	43	0,4	5	0,2	DS VII	973	9,4	337	11,2
Alto do Mandu	28	0,3	8	0,3	Alto Jose Bonifacio	61	0,6	23	0,8
Apipucos	40	0,4	1	0,0	Alto Jose do Pinho	73	0,7	21	0,7
Casa Amarela	284	2,7	72	2,4	Brejo da Guabiraba	53	0,5	16	0,5
Casa Forte	97	0,9	19	0,6	Brejo de Beberibe	35	0,3	16	0,5
Derby	30	0,3	3	0,1	Corrego do Jenipapo	48	0,5	19	0,6
Dois Irmaos	23	0,2	6	0,2	Guabiraba	37	0,4	9	0,3
Espinheiro	111	1,1	27	0,9	Macaxeira	103	1,0	29	1,0
Gracas	158	1,5	18	0,6	Mangabeira	30	0,3	8	0,3
Jaqueira	22	0,2	6	0,2	Morro da Conceicao	44	0,4	15	0,5
Monteiro	21	0,2	7	0,2	Nova Descoberta	208	2,0	80	2,7
Parnamirim	66	0,6	6	0,2	Passarinho	87	0,8	24	0,8
Poço	41	0,4	7	0,2	Pau Ferro ²	1	0,0	0	0,0
Santana	24	0,2	6	0,2	Vasco da Gama	193	1,9	77	2,6
Sitio dos Pintos	20	0,2	6	0,2	DS VIII	894	8,6	300	10,0
Tamarineira	118	1,1	23	0,8	Cohab	370	3,6	131	4,4
DS IV	1934	18,6	498	16,6	Ibura	394	3,8	128	4,3
Caxanga	70	0,7	19	0,6	Jordao	130	1,3	41	1,4
Cidade Universitaria	12	0,1	4	0,1	Ign	107	1,0	3	0,1
Cordeiro	276	2,7	78	2,6	Total	10373	100,0	3009	100,0

DISTRIBUIÇÃO ESPACIAL DOS CASOS DE SRAG E ÓBITOS CONFIRMADOS PARA COVID-19

Figura 15. Distribuição espacial dos casos de SRAG confirmados para Covid-19, segundo bairro de residência. Recife, 2020-2021

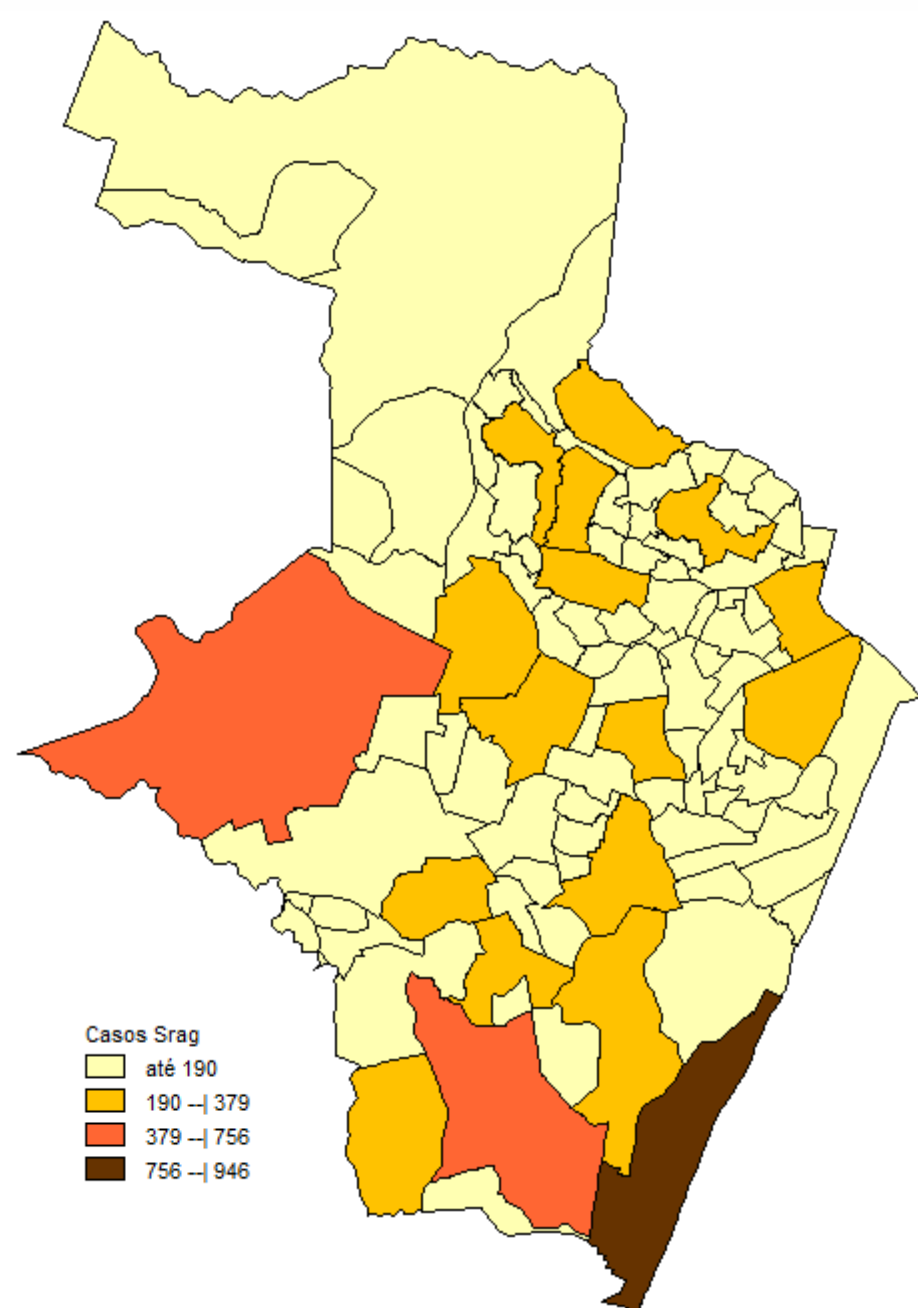
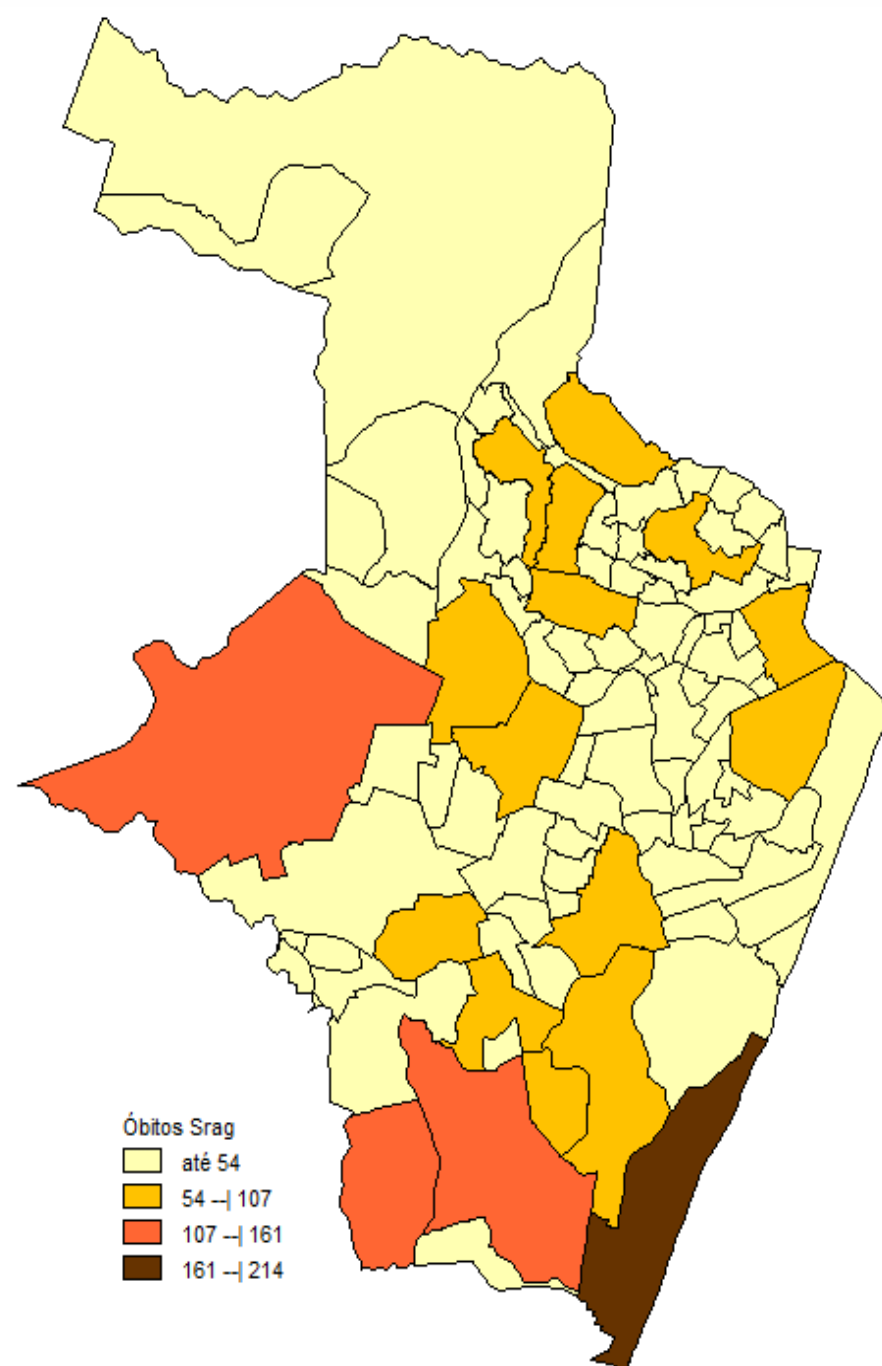


Figura 16. Distribuição espacial dos óbitos de SRAG confirmados para Covid-19, segundo bairro de residência. Recife, 2020-2021

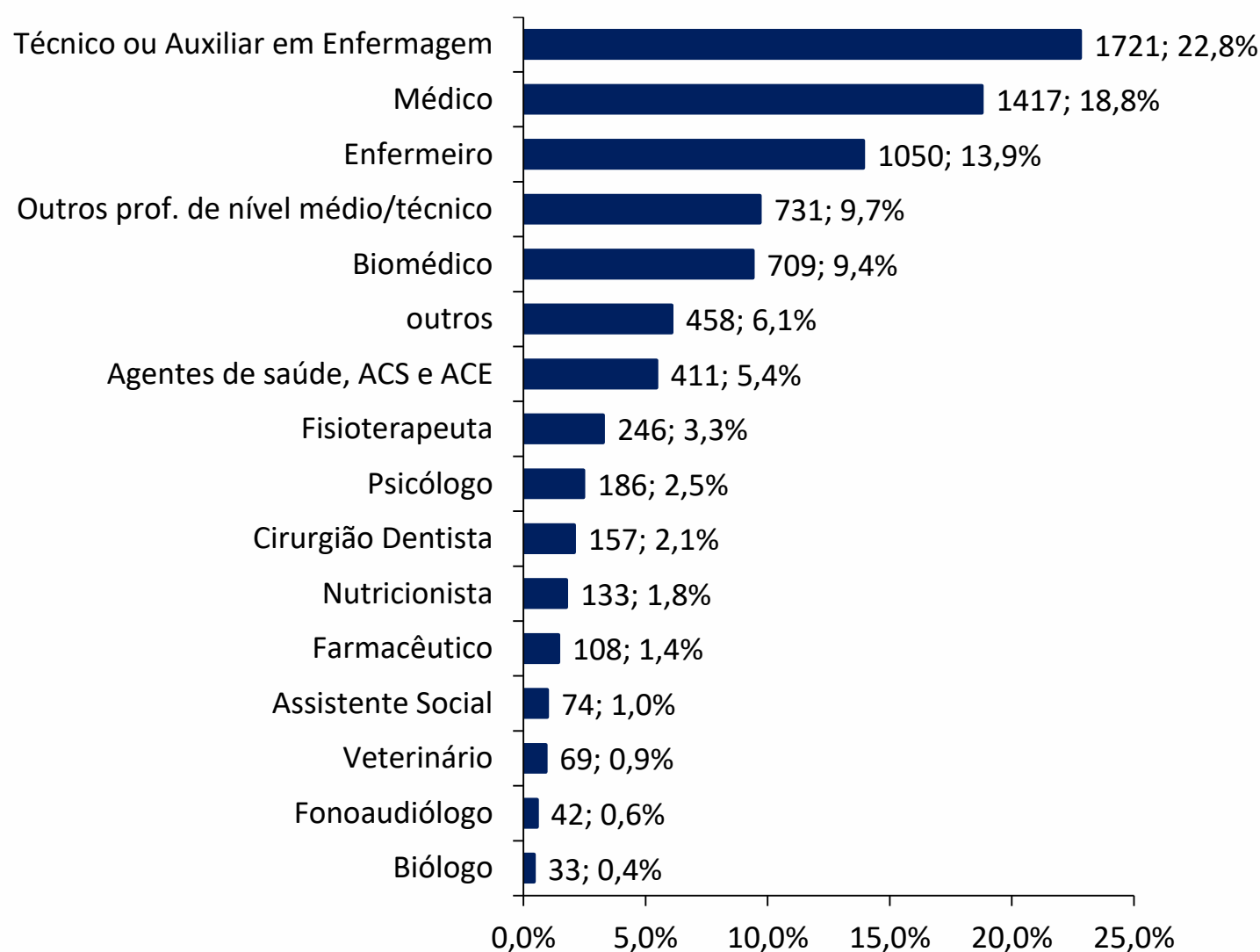


PERFIL DE CASOS LEVES NOTIFICADOS PARA COVID-19 EM PROFISSIONAIS DE SAÚDE (N=23.910)

Figura 17. Número e proporção de casos leves em profissionais de saúde notificados para Covid-19, segundo classificação final. Recife, 2020-2021

Classificação Final	N	%
Confirmado	7545	31,6
Descartado	12681	53,0
Em investigação	3570	14,9
Inconclusivo	114	0,5
Total	23910	100,0

Figura 18. Proporção de casos leves em profissionais de saúde confirmados para Covid-19, segundo categoria profissional. Recife, 2020-2021



LEITOS MUNICIPAIS PARA PACIENTES COM COVID-19

		
	EM FUNCIONAMENTO	OCUPADOS
UTI	130	90
ENFERMARIA	162	111
TOTAL	292	201

ATENDIMENTOS DO SAMU 192 PARA CAUSAS RESPIRATÓRIAS

O Samu Metropolitano do Recife registrou, na última quarta-feira (17), **23** chamados por causas respiratórias, que resultaram em **19** acionamentos de ambulâncias para prestar socorro a pacientes com suspeita de covid-19.

SANITIZAÇÃO

Foram realizadas **172.236** visitas para sanitização de espaços públicos. Diariamente, mais de 130 profissionais da Vigilância Ambiental do Recife promovem a desinfecção de cerca de 600 locais de grande fluxo de pessoas, como equipamentos de saúde e de assistência social; mais de 350 paradas de ônibus, terminais integrados de passageiros e estações de BRT; a sede da Prefeitura, mercados públicos, agências da Caixa Econômica Federal, locais de distribuição de cestas básicas e outros pontos que possam gerar aglomerações. Foram empregados, até hoje, **747.795** litros da solução desinfetante com ação viricida de alto nível, cujo efeito tem início em até cinco minutos e o efeito residual atua por 24 horas.

AFASTAMENTO DE PROFISSIONAIS DE SAÚDE

Nesta quinta-feira (18), estão afastados **23** profissionais de saúde da rede municipal por suspeita ou confirmação de covid-19, desses sendo 11 médicos, sete enfermeiros, e dois auxiliares de enfermagem da Secretaria de Saúde (Sesau) do Recife.

Para outras informações sobre a pandemia no Recife:

<https://novocoronavirus.recife.pe.gov.br>