



Data de Emissão: 18/08/2020

RESUMO EPIDEMIOLÓGICO DA COVID-19 NO RECIFE

Nesta terça-feira (18), o Recife confirmou **142** novos casos da covid-19, nas últimas 24h, sendo 135 casos leves e sete casos de srag. Também foram confirmadas, laboratorialmente, **dez** novas mortes, das quais cinco mulheres e cinco homens, ocorridas entre os dias 10 de junho e 16 de agosto. Os pacientes que foram a óbito tinham idades entre 57 e 90 anos. Dessa forma, o município totaliza **29.860** casos confirmados da covid-19, sendo 21.026 casos leves da doença e 8.834 casos de srag. Destes últimos, **2.230** evoluíram para o óbito. Além disso, o boletim aponta um total de **27.118** pacientes já recuperados da doença.

PANORAMA COVID-19

Mundo 22.251.123 CONTAMINADOS	782.342 ÓBITOS	14.930.018 RECUPERADOS
Brasil 3.407.354 CONTAMINADOS	109.888 ÓBITOS	2.554.179 RECUPERADOS
Pernambuco 113.788 CONTAMINADOS	7.252 ÓBITOS	95.060 RECUPERADOS
Recife 29.860 CONTAMINADOS	2.230 ÓBITOS	27.118 RECUPERADOS

FONTES: Worldometer, Ministério da Saúde, Secretaria de Saúde do Estado de Pernambuco e Secretaria de Saúde do Recife

ATUALIZAÇÃO
18/08/2020, 19h

ANÚNCIOS DO DIA

Recife ultrapassa os 25 mil recuperados da covid-19

Na manhã desta terça-feira (18), a Prefeitura do Recife divulgou um balanço sobre o número de pessoas recuperadas da covid-19, que já passa dos mais de 25 mil recifenses. O balanço também destaca os 100 dias de queda nos chamados e acionamentos de ambulâncias do Samu Metropolitano do Recife para socorro a pessoas com suspeita de covid-19. No pico da doença o Samu chegou a registrar 193 chamados em um único dia para causas respiratórias, número que gira entre 15 e 30, hoje. A redução sustentada permite que a Prefeitura desative a operação especial montada para o Samu durante a pandemia. Saiba mais: <https://bit.ly/34bVk2E>



PERFIL DE SRAG DOS CASOS CONFIRMADOS PARA COVID-19

Foram confirmados **8.834** casos de SRAG para COVID-19 distribuídos em todos os distritos sanitários e em 94 bairros, destes **2.230** evoluíram para o óbito. Em relação aos distritos sanitários (DS), destacaram-se o IV com **18,8%**, o VI com **15,6%** e o V com **14,7%** dos casos confirmados (Tabela 1).

Tabela 1. Casos confirmados de COVID-19, segundo DS e bairro de residência. Recife, 2020

DISTRITO SANITÁRIO/BAIRRO	Confirmados		Óbitos
	N	%	N
DS I	563	6,4	139
Boa Vista	129	1,5	30
Cabanga	9	0,1	1
Coelhos	71	0,8	21
Ilha do Leite	21	0,2	4
Ilha Joana Bezerra	73	0,8	19
Paissandu	15	0,2	3
Recife	4	0,0	0
Santo Amaro	175	2,0	43
Santo Antonio	11	0,1	1
Sao Jose	40	0,5	14
Soledade	15	0,2	3
DS II	1277	14,5	363
Agua Fria	239	2,7	79
Alto Santa Teresinha	27	0,3	10
Arruda	93	1,1	24
Beberibe	43	0,5	19
Bomba do Hemeterio	58	0,7	18
Cajueiro	55	0,6	19
Campina do Barreto	58	0,7	16
Campo Grande	175	2,0	41
Dois Unidos	170	1,9	61
Encruzilhada	106	1,2	17
Fundao	35	0,4	10
Hipodromo	15	0,2	3
Linha do Tiro	71	0,8	20
Peixinhos	8	0,1	2
Ponto de Parada	9	0,1	3
Porto da Madeira	29	0,3	10
Rosarinho	75	0,8	8
Torreao	11	0,1	3
DS III	1002	11,3	166
Aflitos	40	0,5	5
Alto do Mandu	25	0,3	6
Apipucos	39	0,4	1
Casa Amarela	247	2,8	55
Casa Forte	88	1,0	15
Derby	27	0,3	2
Dois Irmaos	19	0,2	5
Espinheiro	101	1,1	22
Gracas	138	1,6	11
Jaqueira	21	0,2	6
Monteiro	17	0,2	4
Parnamirim	58	0,7	3
Poço	39	0,4	4
Santana	22	0,2	5
Sitio dos Pintos	18	0,2	6
Tamarineira	103	1,2	16



BOLETIM INFORMATIVO NOVO CORONAVÍRUS

COVID-19**SECRETARIA DE SAÚDE DO RECIFE****PREFEITURA DO
RECIFE**

DISTRITO SANITÁRIO/BAIRRO	Confirmados		Óbitos
	N	%	N
DS IV	1658	18,8	373
Caxanga	51	0,6	10
Cidade Universitaria	12	0,1	4
Cordeiro	229	2,6	52
Engenho do Meio	61	0,7	17
Ilha do Retiro	32	0,4	4
Iputinga	294	3,3	70
Madalena	227	2,6	30
Prado	64	0,7	16
Torre	153	1,7	29
Torroes	157	1,8	45
Varzea	345	3,9	86
Zumbi	33	0,4	10
DS V	1297	14,7	419
Afogados	168	1,9	59
Areias	175	2,0	49
Barro	79	0,9	27
Bongi	65	0,7	19
Cacote	23	0,3	8
Coqueiral	52	0,6	23
Curado	67	0,8	21
Estancia	50	0,6	19
Jardim São Paulo	176	2,0	54
Jiquia	36	0,4	11
Mangueira	49	0,6	19
Mustardinha	46	0,5	21
San Martin	153	1,7	38
Sancho	55	0,6	10
Tejipio	74	0,8	26
Totó	29	0,3	15
DS VI	1379	15,6	293
Boa Viagem	788	8,9	142
Brasilia Teimosa	86	1,0	27
Imbiribeira	239	2,7	51
Ipsep	122	1,4	36
Pina	144	1,6	37
DS VII	837	9,5	260
Alto Jose Bonifacio	56	0,6	20
Alto Jose do Pinho	60	0,7	16
Brejo da Guabiraba	44	0,5	13
Brejo de Beberibe	32	0,4	15
Corrego do Jenipapo	45	0,5	16
Guabiraba	33	0,4	7
Macaxeira	87	1,0	21
Mangabeira	24	0,3	7
Morro da Conceicao	42	0,5	13
Nova Descoberta	173	2,0	55
Passarinho	73	0,8	15
Pau Ferro	1	0,0	0
Vasco da Gama	167	1,9	62
DS VIII	722	8,2	214
Cohab	303	3,4	97
Ibura	319	3,6	87
Jordao	100	1,1	30
Ign	99	1,1	3
Total	8834	100,0	2230

Fonte: SES PE/SEVS/Cievs PE/Formsus

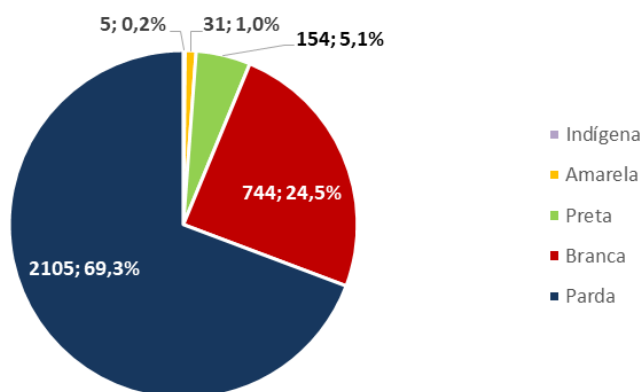
Nota: Dados provisórios sujeitos à alteração, dados de 17/08/2020.

**PREFEITURA DO
RECIFE**



Em relação ao sexo, **52,2%** dos casos confirmados são sexo feminino e **47,8%** do masculino e **74,3%** são negros e **25,7%** são não-negros. Destacam-se as faixas etárias de 40 a 49 com **17,2%** e a de 50 a 59 anos com **17,1%** dos casos confirmados (Figura 1 e Tabela 2).

Figura 1. Número de casos de SRAG confirmados para COVID-19, segundo raça/cor. Recife, 2020



Fonte: SES PE/SEVS/Cievs PE/Formus

Nota 1: Dados provisórios sujeitos à alteração, dados de 17/08/2020

Nota 2: 5.795 (65,6%) casos confirmados com raça/cor ignorada

Tabela 2. Número e proporção de casos de SRAG confirmados para COVID -19, segundo faixa etária. Recife, 2020

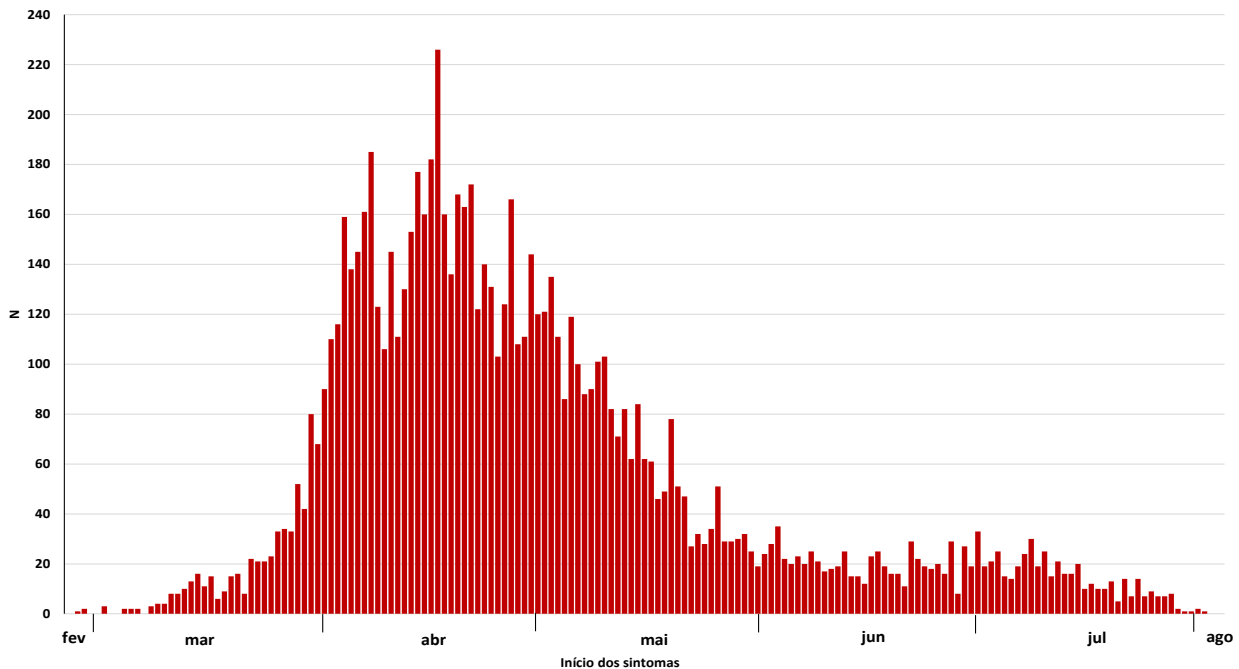
Faixa Etária	N	%
0 a 9 anos	181	2,0
10 a 19 anos	95	1,1
20 a 29 anos	623	7,1
30 a 39 anos	1397	15,8
40 a 49 anos	1521	17,2
50 a 59 anos	1512	17,1
60 a 69 anos	1333	15,1
70 a 79 anos	1103	12,5
80 anos e mais	1069	12,1
Total	8834	100,0

Fonte: SES PE/SEVS/Cievs PE/Formus

Nota: Dados provisórios sujeitos à alteração, dados de 17/08/2020



Figura 2. Número de casos de SRAG confirmados para COVID-19, segundo data de início dos sintomas. Recife, 2020



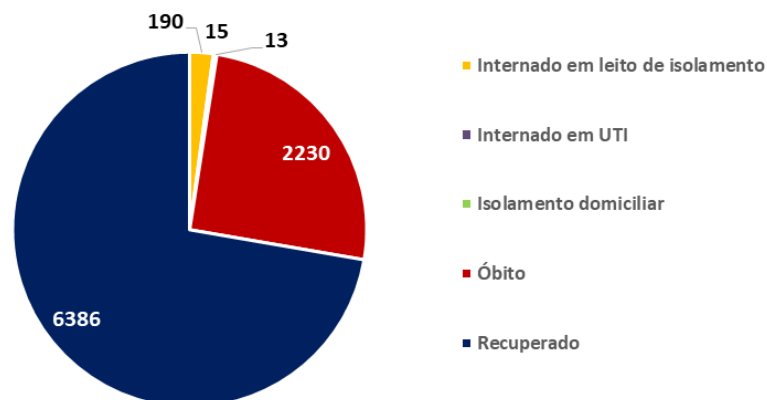
Fonte: SES PE/SEVS/Cievs PE/FormSus

Nota 1: Dados provisórios sujeitos à alteração, dados de 17/08/2020

Nota 2: 269 casos confirmados com data de início dos sintomas ignorada

Dos casos graves, **13 (0,1%)** evoluíram bem, receberam alta e se encontram em isolamento domiciliar, **6.386 (72,3%)** já se recuperaram da doença, **205 (2,3%)** estão internados tanto na rede pública quanto na privada (15 em leitos de UTI e 190 em enfermaria) e **2.230 (25,2%)** evoluíram para o óbito (Figura 3).

Figura 3. Número de casos confirmados de SRAG para COVID-19, segundo evolução. Recife, 2020



Fonte: SES PE/SEVS/Cievs PE/FormSus

Nota: Dados provisórios sujeitos à alteração, dados de 17/08/2020



Tabela 3. Número e proporção de casos de SRAG descartados para COVID-19, segundo vírus respiratório identificado. Recife, 2020

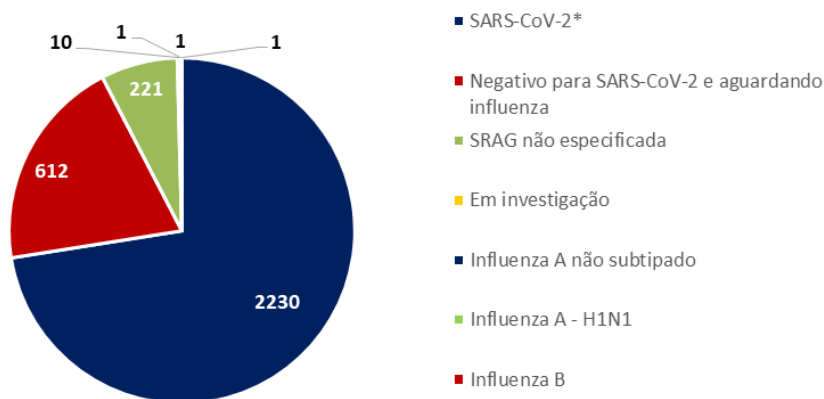
Vírus	N	%
Influenza A não subtipado	57	45,6
Influenza B	34	27,2
Influenza A H1N1	23	18,4
Influenza A e B	3	2,4
Outros vírus respiratórios	3	2,4
Outros Coronavírus	2	1,6
Rinovírus	3	2,4
Total	125	100,0

Fonte: SES PE/SEVS/Cievs PE/Formsus

Nota: Dados provisórios sujeitos à alteração, dados de 17/08/2020

Foram notificados **3.076** casos de SRAG que evoluíram para óbito, destes **2.230** foram confirmados para SARS-CoV-2 (Figura 4).

Figura 4. Número de casos de SRAG com evolução para óbito, segundo vírus respiratório identificado. Recife, 2020



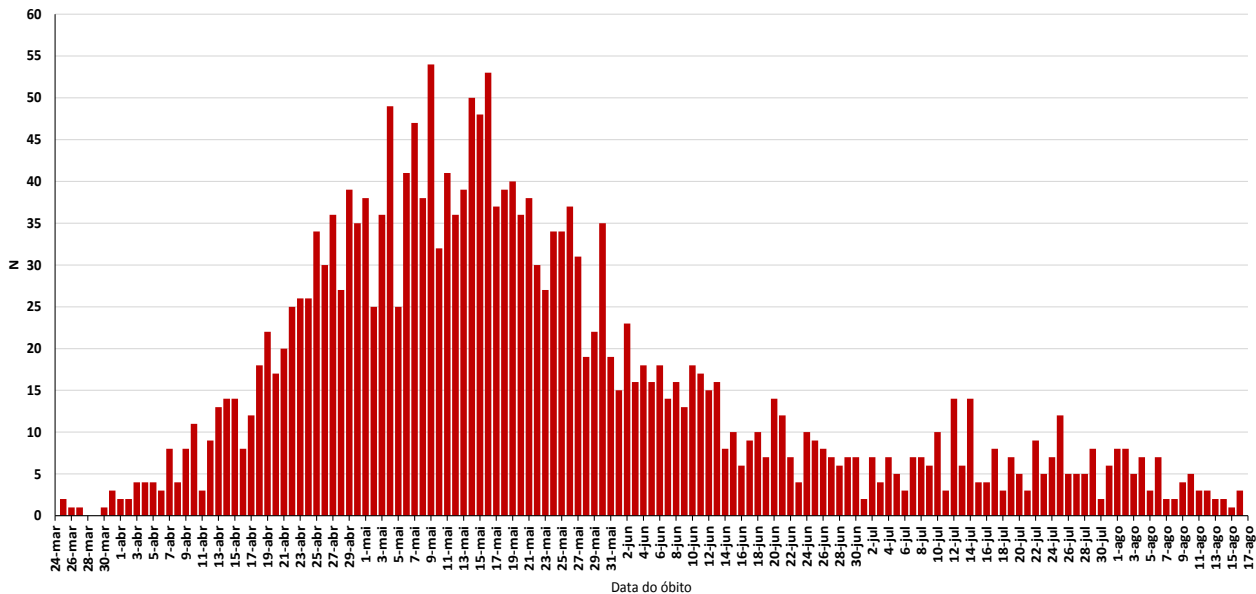
Fonte: SES PE/SEVS/Cievs PE/Formsus

Nota 1: Dados provisórios sujeitos à alteração, dados de 17/08/2020

Nota 2: Dois óbitos foram co-infecção sendo um com Influenza A e outro com Influenza A e Influenza B



Figura 5. Número de óbitos de SRAG confirmados para COVID-19, segundo data do óbito. Recife, 2020



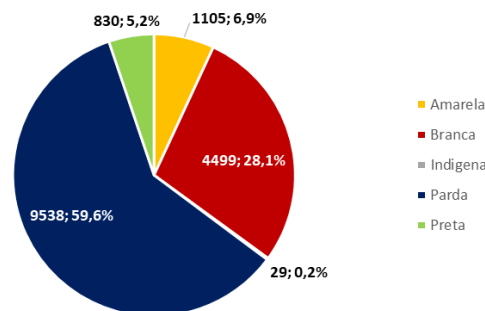
Fonte: SES PE/SEVS/Cievs PE/Formus

Nota: Dados provisórios sujeitos à alteração, dados de 17/08/2020

PERFIL DOS CASOS LEVES CONFIRMADOS PARA COVID-19

Em relação aos casos leves da doença, foram confirmados **21.026** casos: **58,3%** são do sexo feminino e **41,7%** do masculino; **64,8%** são negros e **35,2%** são não-negros e **20.732** já estão recuperados. Destacam-se as faixas etárias de 30 a 39 com **26,8%** e a de 40 a 49 anos com **24,4%** (Figura 6 e Tabela 4).

Figura 6. Número e proporção de casos leves confirmados de COVID -19, segundo raça/cor. Recife, 2020



Fonte: SES PE/SEVS/Cievs PE/e-SUS VE

Nota 1: Dados provisórios sujeitos à alteração, dados de 17/08/2020

Nota 2: 5.025 (23,9%) casos confirmados com raça/cor ignorada



Tabela 4. Número e proporção de casos leves confirmados de COVID-19, segundo faixa etária. Recife, 2020

Faixa Etária	N	%
0 a 9 anos	307	3,3
10 a 19 anos	470	2,2
20 a 29 anos	2919	13,8
30 a 39 anos	5628	26,8
40 a 49 anos	5121	24,4
50 a 59 anos	3381	16,1
60 a 69 anos	1656	7,8
70 a 79 anos	714	3,4
80 anos e mais	441	2,1
IGN	389	100,0
Total	21026	100,0

Fonte: SES PE/SEVS/Cievs PE/e-SUS VE

Nota: Dados provisórios sujeitos à alteração, dados de 17/08/2020



LEITOS MUNICIPAIS PARA PACIENTES COM COVID-19

 PLANO MUNICIPAL DE CONTINGÊNCIA COVID-19 #juntospelavida		
	EM FUNCIONAMENTO	OCUPADOS
UTI	266	137
ENFERMARIA	234	94
TOTAL	500	231

ATENDIMENTOS DO SAMU 192 PARA CAUSAS RESPIRATÓRIAS

O Samu Metropolitano do Recife registrou, na última segunda-feira (17), **19** chamados por causas respiratórias, que resultaram em **13** acionamentos de ambulâncias para prestar socorro a pacientes com suspeita de covid-19.

SANITIZAÇÃO

Foram realizadas **74.837** visitas para sanitização de espaços públicos. Diariamente, mais de **130** profissionais da Vigilância Ambiental do Recife promovem a desinfecção de cerca de **700** locais de grande fluxo de pessoas, como equipamentos de saúde e de assistência social; mais de 350 paradas de ônibus, terminais integrados de passageiros e estações de BRT; a sede da Prefeitura, mercados públicos, agências da Caixa Econômica Federal, locais de distribuição de cestas básicas e outros pontos que possam gerar aglomerações. Foram empregados, até hoje, **549.265** litros da solução desinfetante com ação viricida de alto nível, cujo efeito tem início em até cinco minutos e o efeito residual atua por 24 horas.

AFASTAMENTO DE PROFISSIONAIS DE SAÚDE

Nesta terça-feira (18), estão afastados **48** profissionais de saúde da rede municipal por suspeita ou confirmação de covid-19, desses sendo sete médicos, sete enfermeiros, quatorze técnicos em enfermagem e quatro auxiliares de enfermagem da Secretaria de Saúde (Sesau) do Recife.

Para outras informações sobre a pandemia no Recife:

<https://novocoronavirus.recife.pe.gov.br/>