

BOLETIM INFORMATIVO NOVO CORONAVÍRUS COVID-19

SECRETARIA DE SAÚDE DO RECIFE



Data de Emissão: 18/12/2020

RESUMO EPIDEMIOLÓGICO DA COVID-19 NO RECIFE

Nesta sexta-feira (18), o Recife confirmou **357** novos casos da covid-19, sendo 340 leves e 17 de srag. Também foram confirmadas, laboratorialmente, **dez** novas mortes, sendo duas mulheres e oito homens, ocorridas entre 27 de novembro e 14 de dezembro. Os pacientes que foram a óbito tinham idades entre 48 e 89 anos. Assim, o município totaliza **45.937** casos confirmados da covid-19, sendo 36.372 casos leves da doença e 9.565 casos de srag. Destes últimos, **2.621** evoluíram para o óbito. Além disso, o boletim aponta um total de **42.158** pacientes já recuperados da doença.

PANORAMA COVID-19

Mundo 75.857.686 CONTAMINADOS	1.677.984 ÓBITOS	53.152.102 RECUPERADOS
Brasil 7.162.978 CONTAMINADOS	185.650 ÓBITOS	6.198.185 RECUPERADOS
Pernambuco 205.262 CONTAMINADOS	9.383 ÓBITOS	177.576 RECUPERADOS
Recife 45.937 CONTAMINADOS	2.621 ÓBITOS	42.158 RECUPERADOS

FONTES: Worldometer, Ministério da Saúde, Secretaria de Saúde do Estado de Pernambuco e Secretaria de Saúde do Recife

ATUALIZAÇÃO
18/12/2020, 19h



PREFEITURA DO
RECIFE

PERFIL DE SRAG DOS CASOS CONFIRMADOS PARA COVID-19

Foram confirmados **9.565** casos de SRAG para COVID-19 distribuídos em todos os distritos sanitários e em 94 bairros, destes **2.621** evoluíram para o óbito. Em relação aos distritos sanitários (DS), destacaram-se o IV com **18,8%**, o VI com **15,9%** e o V com **14,9%** dos casos confirmados (Tabela 1).

Tabela 1. Casos confirmados de COVID-19, segundo DS e bairro de residência. Recife, 2020.

DISTRITO SANITÁRIO/BAIRRO	Confirmados		Óbitos
	N	%	N
DS I	580	6,1	154
Boa Vista	137	1,4	33
Cabanga	9	0,1	1
Coelhos	52	0,5	21
Ilha do Leite	22	0,2	4
Ilha Joana Bezerra	75	0,8	18
Paissandu	17	0,2	3
Recife	4	0,0	0
Santo Amaro	194	2,0	56
Santo Antonio	11	0,1	1
Sao Jose	43	0,4	14
Soledade	16	0,2	3
DS II	1384	14,5	419
Agua Fria	258	2,7	88
Alto Santa Teresinha	27	0,3	10
Arruda	103	1,1	31
Beberibe	48	0,5	21
Bomba do Hemeterio	62	0,6	21
Cajueiro	61	0,6	23
Campina do Barreto	60	0,6	17
Campo Grande	192	2,0	50
Dois Unidos	186	1,9	68
Encruzilhada	114	1,2	20
Fundao	37	0,4	10
Hipodromo	18	0,2	5
Linha do Tiro	77	0,8	26
Peixinhos	9	0,1	2
Ponto de Parada	9	0,1	3
Porto da Madeira	32	0,3	11
Rosarinho	79	0,8	9
Torreao	12	0,1	4
DS III	1065	11,1	190
Aflitos	42	0,4	5
Alto do Mandu	26	0,3	6
Apipucos	40	0,4	1
Casa Amarela	263	2,7	62
Casa Forte	94	1,0	17
Derby	27	0,3	2
Dois Irmaos	21	0,2	6
Espinheiro	107	1,1	24
Gracas	150	1,6	15
Jaqueira	22	0,2	6
Monteiro	21	0,2	6
Parnamirim	63	0,7	5
Poço	40	0,4	5
Santana	22	0,2	5
Sítio dos Pintos	19	0,2	6
Tamarineira	108	1,1	19

BOLETIM INFORMATIVO NOVO CORONAVÍRUS

COVID-19

SECRETARIA DE SAÚDE DO RECIFE



PREFEITURA DO
RECIFE

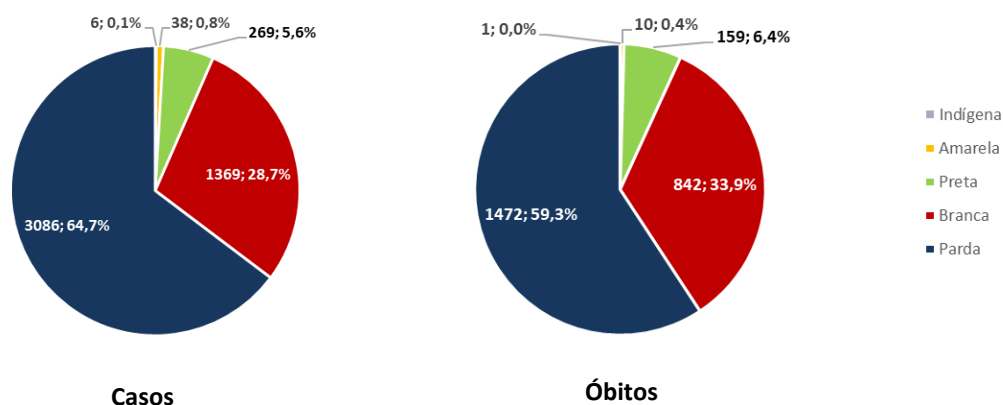
DISTRITO SANITÁRIO/BAIRRO	Confirmados		Óbitos
	N	%	N
DS IV	1795	18,8	434
Caxanga	62	0,6	15
Cidade Universitaria	12	0,1	4
Cordeiro	254	2,7	66
Engenho do Meio	68	0,7	20
Ilha do Retiro	34	0,4	4
Iputinga	318	3,3	83
Madalena	237	2,5	32
Prado	72	0,8	20
Torre	162	1,7	34
Torroes	164	1,7	48
Varzea	376	3,9	96
Zumbi	36	0,4	12
DS V	1423	14,9	498
Afogados	193	2,0	78
Areias	186	1,9	55
Barro	94	1,0	39
Bongi	68	0,7	22
Cacote	25	0,3	8
Coqueiral	53	0,6	24
Curado	71	0,7	22
Estancia	51	0,5	19
Jardim São Paulo	195	2,0	62
Jiquia	44	0,5	13
Mangueira	52	0,5	22
Mustardinha	55	0,6	25
San Martin	163	1,7	47
Sancho	59	0,6	14
Tejipio	82	0,9	32
Totó	32	0,3	16
DS VI	1523	15,9	364
Boa Viagem	865	9,0	171
Brasilia Teimosa	94	1,0	33
Imbiribeira	262	2,7	66
Ipsep	139	1,5	45
Pina	163	1,7	49
DS VII	900	9,4	301
Alto Jose Bonifacio	57	0,6	22
Alto Jose do Pinho	65	0,7	19
Brejo da Guabiraba	49	0,5	15
Brejo de Beberibe	34	0,4	16
Corrego do Jenipapo	45	0,5	17
Guabiraba	35	0,4	8
Macaxeira	95	1,0	24
Mangabeira	27	0,3	7
Morro da Conceicao	42	0,4	14
Nova Descoberta	192	2,0	70
Passarinho	79	0,8	19
Pau Ferro ²	1	0,0	0
Vasco da Gama	179	1,9	70
DS VIII	805	8,4	260
Cohab	333	3,5	112
Ibura	354	3,7	111
Jordao	118	1,2	37
Ign	90	0,9	1
Total	9565	100,0	2621

Fonte: Sesau Recife/Devs/Gevepi/Formsus

Nota: Dados provisórios sujeitos à alteração, dados de 17/12/2020.

Em relação ao sexo, destaca-se o feminino (51,8%) para casos e o masculino (51,9%) para os óbitos. Para a raça/cor, 70,4% e 65,7% dos casos e óbitos, respectivamente, são em negros. Destacam-se as faixas etárias de 50 a 59 anos com 17,2% e de 40 a 49 com 16,9% para os casos confirmados e as de 80 anos e mais e 70 a 79 anos, com 29,7% e 24,0% para os óbitos, respectivamente (Figura 1 e Tabela 2).

Figura 1. Número e proporção de casos confirmados e de óbitos de COVID -19, segundo raça/cor. Recife, 2020.



Fonte: Sesau Recife/Devs/Gevepi/Formsus

Nota 1: Dados provisórios sujeitos à alteração, dados de 17/12/2020

Nota 2: 4.797 (50,2%) casos confirmados e 137 (5,2%) dos óbitos confirmados com raça/cor ignorada ou em branco

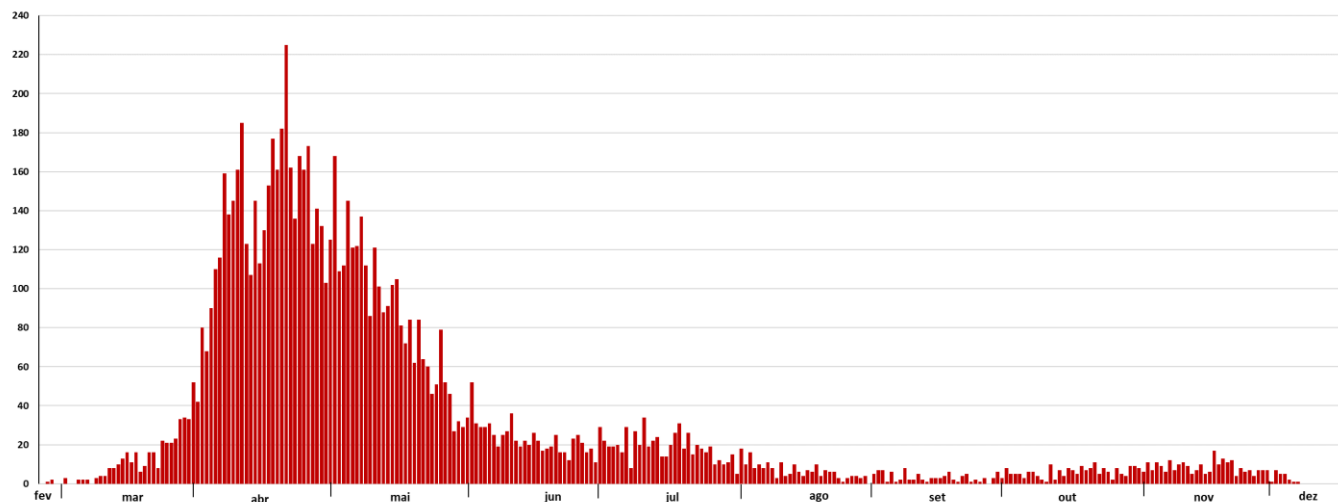
Tabela 2. Número e proporção de casos de SRAG confirmados para COVID -19, segundo faixa etária. Recife, 2020.

Faixa Etária	Confirmados		Óbitos	
	N	%	N	%
0 a 9 anos	195	2,0	11	0,4
10 a 19 anos	101	1,1	10	0,4
20 a 29 anos	646	6,8	25	1,0
30 a 39 anos	1453	15,2	72	2,7
40 a 49 anos	1616	16,9	144	5,5
50 a 59 anos	1648	17,2	344	13,1
60 a 69 anos	1482	15,5	609	23,2
70 a 79 anos	1233	12,9	628	24,0
80 anos e mais	1191	12,5	778	29,7
Total	9565	100,0	2621	100,0

Fonte: Sesau Recife/Devs/Gevepi/Formsus

Nota: Dados provisórios sujeitos à alteração, dados de 17/12/2020

Figura 2. Número de casos de SRAG confirmados para COVID-19, segundo data de início dos sintomas. Recife, 2020.



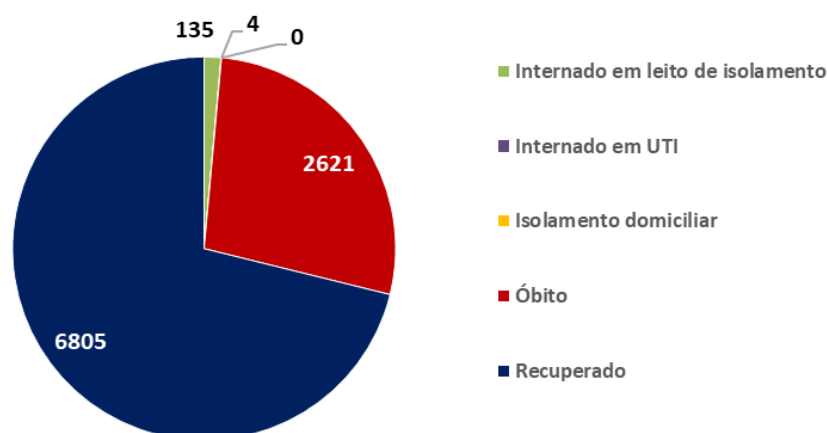
Fonte: Sesau Recife/Devs/Gevepi/Formsus

Nota 1: Dados provisórios sujeitos à alteração, dados de 17/12/2020

Nota 2: 276 casos confirmados com data de início dos sintomas ignorada

Dos casos graves, nenhum caso se encontra em isolamento domiciliar, **6.805 (71,1%)** já se recuperaram da doença, **139 (1,5%)** estão internados tanto na rede pública quanto na privada (**135 em leitos de enfermaria e 04 em leito de UTI**) e **2.621 (27,4%)** evoluíram para óbito.

Figura 3. Número de casos confirmados de SRAG para COVID-19, segundo evolução. Recife, 2020.



Fonte: Sesau Recife/Devs/Gevepi/Formsus

Nota: Dados provisórios sujeitos à alteração, dados de 17/12/2020

Tabela 3. Número e proporção de casos de SRAG descartados para COVID-19, segundo vírus respiratório identificado. Recife, 2020.

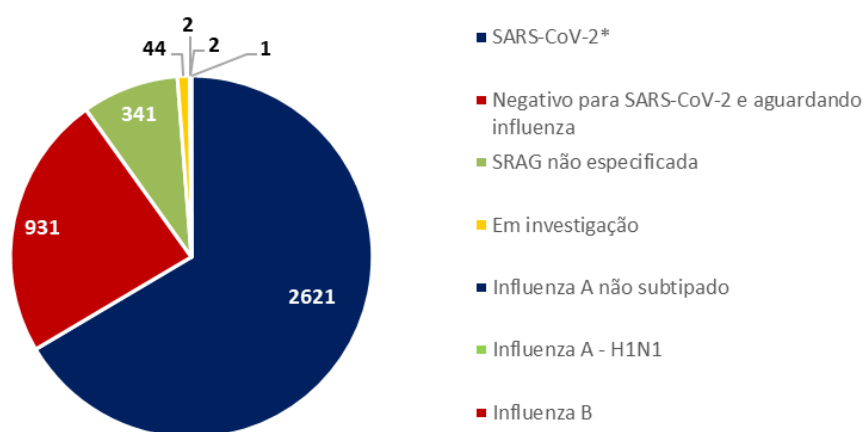
Vírus	N	%
Influenza A não subtipado	56	44,4
Influenza B	33	26,2
Influenza A H1N1	23	18,3
Influenza A e B	3	2,4
Outros vírus respiratórios	6	4,8
Outros Coronavírus	2	1,6
Rinovírus	3	2,4
Total	126	100,0

Fonte: Sesau Recife/Devs/Gevepi/Formsus

Nota: Dados provisórios sujeitos à alteração, dados de 17/12/2020

Foram notificados **3.942** casos de SRAG que evoluíram para óbito, destes **2.621** foram confirmados para SARS-CoV-2 (Figura 4).

Figura 4. Número de casos de SRAG com evolução para óbito, segundo vírus respiratório identificado. Recife, 2020.



Fonte: Sesau Recife/Devs/Gevepi/Formsus

Nota 1: Dados provisórios sujeitos à alteração, dados de 17/12/2020

Nota 2: Dois óbitos foram co-infecção sendo um com Influenza A e outro com Influenza A e Influenza B

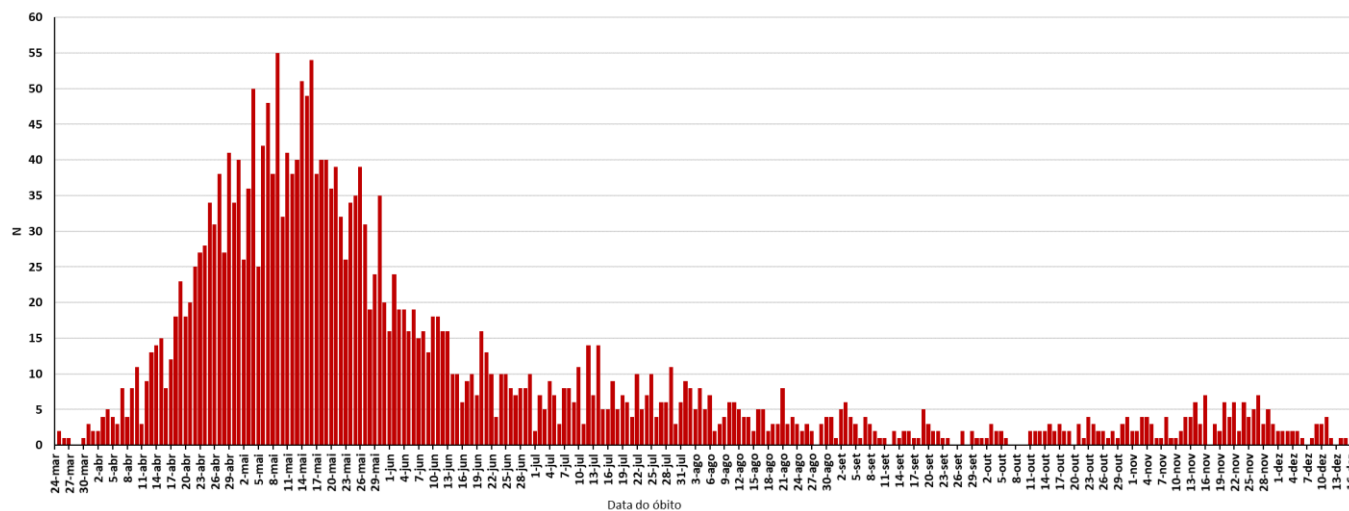
BOLETIM INFORMATIVO NOVO CORONAVÍRUS COVID-19

SECRETARIA DE SAÚDE DO RECIFE



PREFEITURA DO
RECIFE

Figura 5. Número de óbitos de SRAG confirmados para COVID-19, segundo data do óbito. Recife, 2020.



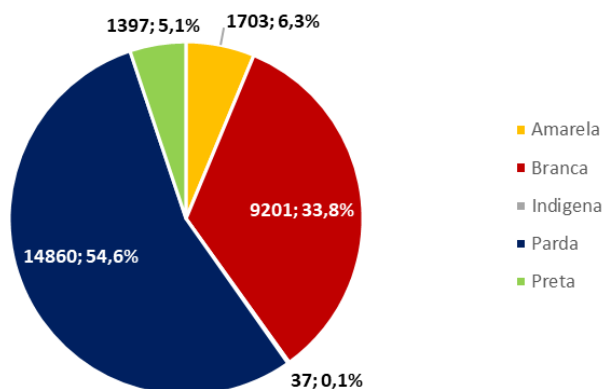
Fonte: Sesau Recife/Devs/Gevepi/Formsus

Nota: Dados provisórios sujeitos à alteração, dados de 17/12/2020

PERFIL DOS CASOS LEVES CONFIRMADOS PARA COVID-19

Em relação aos casos leves da doença, foram confirmados **36.372** casos: **57,3%** são do sexo feminino e **42,7%** do masculino; **59,8%** são negros e **40,2%** são não-negros e **35.353** já estão recuperados. Destacam-se as faixas etárias de 30 a 39 anos com **26,0%** e a de 40 a 49 anos com **23,0%** (Figura 6 e Tabela 4).

Figura 6. Número e proporção de casos leves confirmados de COVID -19, segundo raça/cor. Recife, 2020.



Fonte: Sesau Recife/Devs/Gevepi/e-SUS VE
Nota 1: Dados provisórios sujeitos à alteração, dados de 18/12/2020
Nota 2: 9.174 (25,2%) casos confirmados com raça/cor ignorada ou em branco

Tabela 4. Número e proporção de casos leves confirmados de COVID-19, segundo faixa etária. Recife, 2020.

Faixa Etária	N	%
0 a 9 anos	696	1,9
10 a 19 anos	1265	3,5
20 a 29 anos	5847	16,1
30 a 39 anos	9468	26,0
40 a 49 anos	8382	23,0
50 a 59 anos	5703	15,7
60 a 69 anos	3060	8,4
70 a 79 anos	1251	3,4
80 anos e mais	646	1,8
IGN	54	0,1
Total	36372	100,0

Fonte: Sesau Recife/Devs/Gevepi/e-SUS VE
Nota: Dados provisórios sujeitos à alteração, dados de 18/12/2020

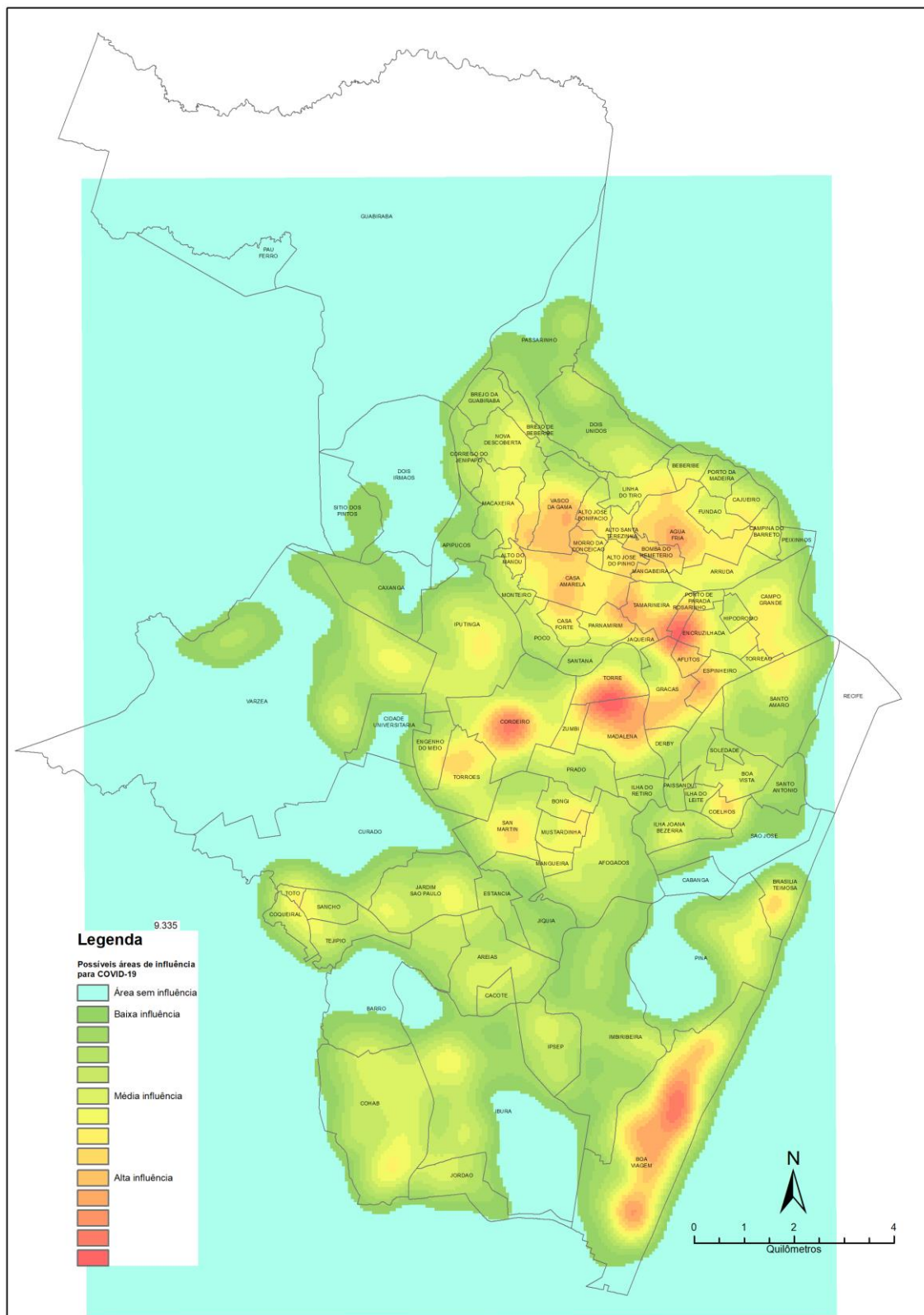
BOLETIM INFORMATIVO NOVO CORONAVÍRUS COVID-19

SECRETARIA DE SAÚDE DO RECIFE



PREFEITURA DO
RECIFE

DISTRIBUIÇÃO DOS CASOS DE COVID-19 NO RECIFE



LEITOS MUNICIPAIS PARA PACIENTES COM COVID-19

 PLANO MUNICIPAL DE CONTINGÊNCIA COVID-19 #juntospelavida	 Prefeitura do Recife #RecifeChegaJunto	
	EM FUNCIONAMENTO	OCUPADOS
UTI	120	93
ENFERMARIA	142	83
TOTAL	262	176

ATENDIMENTOS DO SAMU 192 PARA CAUSAS RESPIRATÓRIAS

O Samu Metropolitano do Recife registrou, na última quinta-feira (17), **18** chamados por causas respiratórias, que resultaram em **13** acionamentos de ambulâncias para prestar socorro a pacientes com suspeita de covid-19.

SANITIZAÇÃO

Foram realizadas **143.640** visitas para sanitização de espaços públicos. Diariamente, mais de **130** profissionais da Vigilância Ambiental do Recife promovem a desinfecção de cerca de **600** locais de grande fluxo de pessoas, como equipamentos de saúde e de assistência social; mais de 350 paradas de ônibus, terminais integrados de passageiros e estações de BRT; a sede da Prefeitura, mercados públicos, agências da Caixa Econômica Federal, locais de distribuição de cestas básicas e outros pontos que possam gerar aglomerações. Foram empregados, até hoje, **699.975** litros da solução desinfetante com ação viricida de alto nível, cujo efeito tem início em até cinco minutos e o efeito residual atua por 24 horas.

AFASTAMENTO DE PROFISSIONAIS DE SAÚDE

Nesta sexta-feira (18), estão afastados **36** profissionais de saúde da rede municipal por suspeita ou confirmação de covid-19, desses sendo 13 médicos, oito enfermeiros, sete técnicos em enfermagem e quatro auxiliares de enfermagem da Secretaria de Saúde (Sesau) do Recife.

Para outras informações sobre a pandemia no Recife: <https://novocoronavirus.recife.pe.gov.br/>.