

BOLETIM INFORMATIVO NOVO CORONAVÍRUS COVID-19

SECRETARIA DE SAÚDE DO RECIFE



Data de Emissão: 19/01/2021

RESUMO EPIDEMIOLÓGICO DA COVID-19 NO RECIFE

Nesta terça-feira (19), o Recife confirmou **229** novos casos da covid-19, sendo 222 leves e sete casos de srag. Também foram confirmadas, laboratorialmente, **sete** novas mortes, sendo uma mulher e seis homens, ocorridas entre 11 e 18 janeiro de 2021. Os pacientes que foram a óbito tinham idades entre 50 e 84 anos. Assim, o município totaliza **55.182** casos confirmados da covid-19, sendo 45.178 casos leves da doença e 10.004 casos de srag. Destes últimos, **2.833** evoluíram para o óbito. Além disso, o boletim aponta um total de **51.147** pacientes já recuperados da doença.

PANORAMA COVID-19

| | | |
|--|---------------------|---------------------------|
| Mundo 96.502.891 CONTAMINADOS | 2.062.130 ÓBITOS | 69.060.939 RECUPERADOS |
| Brasil 8.573.864 CONTAMINADOS | 211.491 ÓBITOS | 7.518.846 RECUPERADOS |
| Pernambuco 243.044 CONTAMINADOS | 10.059 ÓBITOS | 207.478 RECUPERADOS |
| Recife 55.182 CONTAMINADOS | 2.833 ÓBITOS | 51.147 RECUPERADOS |

FONTES: Worldometer, Ministério da Saúde, Secretaria de Saúde do Estado de Pernambuco e Secretaria de Saúde do Recife

ATUALIZAÇÃO
19/01/2021, 19h

ANÚNCIOS DO DIA

Prefeitura do Recife inicia vacinação de grupos prioritários contra covid-19

Equipes itinerantes da Secretaria Municipal de Saúde começaram a imunizar, na manhã desta terça-feira (19), as pessoas dos grupos prioritários contemplados nesta etapa do Recife Vacina, o plano montado pela Prefeitura. A capital pernambucana recebeu, do Ministério da Saúde, 66,2 mil doses, o que garante o esquema vacinal completo para 33,1 mil pessoas. Estão sendo vacinados os trabalhadores de saúde da linha de frente; idosos acima de 60 anos que vivem nas Instituições de Longa Permanência e os trabalhadores desses locais; e pessoas com mais de 18 anos com deficiência severa que moram em residências inclusivas. Saiba mais: <https://bit.ly/35WRN8B>



PREFEITURA DO
RECIFE



Prefeitura do Recife começa a vacinar idosos em Instituições de Longa Permanência contra covid-19

Os idosos residentes do Abrigo Provisório Edusa Pereira, da Prefeitura do Recife, em Campo Grande, na Zona Norte da cidade, receberam, na tarde desta terça-feira (19), a primeira dose da vacina contra a covid-19. No local, foram vacinadas mais de 130 pessoas, entre os moradores acima dos 60 anos, cuidadores e prestadores de serviço. Os idosos que vivem nas Instituições de Longa Permanência e os trabalhadores desses locais fazem parte dos grupos prioritários da primeira fase do Plano Recife Vacina. Saiba mais: <http://www2.recife.pe.gov.br/noticias>

PERFIL DE SRAG DOS CASOS CONFIRMADOS PARA COVID-19

Foram confirmados **10.004** casos de SRAG para COVID-19 distribuídos em todos os distritos sanitários e em 94 bairros, destes **2.833** evoluíram para o óbito. Em relação aos distritos sanitários (DS), destacaram-se o IV com **18,7%**, o VI com **16,0%** e o V com **14,9%** dos casos confirmados (Tabela 1).

Tabela 1. Casos confirmados de COVID-19, segundo DS e bairro de residência. Recife, 2020-2021

| DISTRITO SANITÁRIO/BAIRRO | Confirmados | | Óbitos |
|------------------------------|-------------|-------------|------------|
| | N | % | N |
| DS I | 603 | 6,0 | 161 |
| Boa Vista | 142 | 1,4 | 35 |
| Cabanga | 11 | 0,1 | 2 |
| Coelhos | 54 | 0,5 | 22 |
| Ilha do Leite | 22 | 0,2 | 4 |
| Ilha Joana Bezerra | 78 | 0,8 | 18 |
| Paissandu | 17 | 0,2 | 3 |
| Recife | 4 | 0,0 | 0 |
| Santo Amaro | 204 | 2,0 | 59 |
| Santo Antonio | 11 | 0,1 | 1 |
| Sao Jose | 44 | 0,4 | 14 |
| Soledade | 16 | 0,2 | 3 |
| DS II | 1441 | 14,4 | 442 |
| Agua Fria | 269 | 2,7 | 93 |
| Alto Santa Teresinha | 30 | 0,3 | 11 |
| Arruda | 106 | 1,1 | 32 |
| Beberibe | 50 | 0,5 | 22 |
| Bomba do Hemeterio | 65 | 0,6 | 24 |
| Cajueiro | 63 | 0,6 | 23 |
| Campina do Barreto | 61 | 0,6 | 18 |
| Campo Grande | 198 | 2,0 | 51 |
| Dois Unidos | 196 | 2,0 | 72 |
| Encruzilhada | 119 | 1,2 | 22 |
| Fundao | 41 | 0,4 | 12 |
| Hipodromo | 18 | 0,2 | 5 |
| Linha do Tiro | 79 | 0,8 | 26 |
| Peixinhos | 9 | 0,1 | 2 |
| Ponto de Parada | 9 | 0,1 | 3 |
| Porto da Madeira | 35 | 0,3 | 11 |
| Rosarinho | 80 | 0,8 | 10 |
| Torreao | 13 | 0,1 | 5 |
| DS III | 1100 | 11,0 | 209 |
| Aflitos | 42 | 0,4 | 5 |
| Alto do Mandu | 26 | 0,3 | 6 |
| Apipucos | 40 | 0,4 | 1 |
| Casa Amarela | 277 | 2,8 | 68 |
| Casa Forte | 95 | 0,9 | 18 |
| Derby | 28 | 0,3 | 3 |
| Dois Irmaos | 22 | 0,2 | 6 |
| Espinheiro | 109 | 1,1 | 26 |
| Gracas | 155 | 1,5 | 18 |
| Jaqueira | 22 | 0,2 | 6 |
| Monteiro | 21 | 0,2 | 7 |
| Parnamirim | 66 | 0,7 | 6 |
| Poço | 41 | 0,4 | 7 |
| Santana | 23 | 0,2 | 5 |
| Sitio dos Pintos | 19 | 0,2 | 6 |
| Tamarineira | 114 | 1,1 | 21 |

BOLETIM INFORMATIVO NOVO CORONAVÍRUS

COVID-19

SECRETARIA DE SAÚDE DO RECIFE



PREFEITURA DO
RECIFE

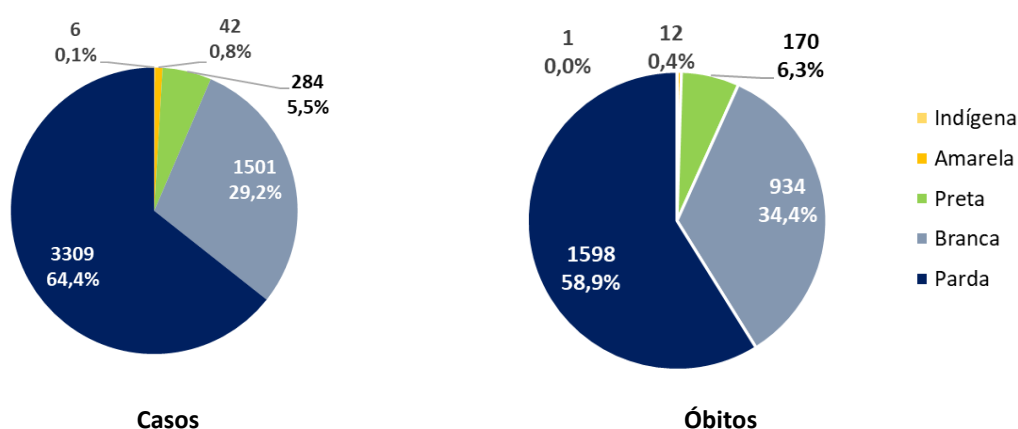
| DISTRITO SANITÁRIO/BAIRRO | Confirmados | | Óbitos |
|------------------------------|--------------|--------------|-------------|
| | N | % | N |
| DS IV | 1867 | 18,7 | 470 |
| Caxanga | 63 | 0,6 | 16 |
| Cidade Universitaria | 12 | 0,1 | 4 |
| Cordeiro | 267 | 2,7 | 74 |
| Engenho do Meio | 69 | 0,7 | 21 |
| Ilha do Retiro | 35 | 0,3 | 4 |
| Iputinga | 329 | 3,3 | 87 |
| Madalena | 247 | 2,5 | 36 |
| Prado | 75 | 0,7 | 23 |
| Torre | 168 | 1,7 | 37 |
| Torroes | 170 | 1,7 | 51 |
| Varzea | 395 | 3,9 | 105 |
| Zumbi | 37 | 0,4 | 12 |
| DS V | 1488 | 14,9 | 528 |
| Afogados | 205 | 2,0 | 84 |
| Areias | 199 | 2,0 | 60 |
| Barro | 99 | 1,0 | 41 |
| Bongi | 68 | 0,7 | 22 |
| Cacote | 25 | 0,2 | 8 |
| Coqueiral | 55 | 0,5 | 24 |
| Curado | 73 | 0,7 | 23 |
| Estancia | 54 | 0,5 | 20 |
| Jardim São Paulo | 204 | 2,0 | 69 |
| Jiquia | 46 | 0,5 | 14 |
| Mangueira | 53 | 0,5 | 23 |
| Mustardinha | 60 | 0,6 | 28 |
| San Martin | 170 | 1,7 | 50 |
| Sancho | 61 | 0,6 | 14 |
| Tejipio | 83 | 0,8 | 32 |
| Totó | 33 | 0,3 | 16 |
| DS VI | 1604 | 16,0 | 413 |
| Boa Viagem | 910 | 9,1 | 198 |
| Brasilia Teimosa | 99 | 1,0 | 36 |
| Imbiribeira | 278 | 2,8 | 76 |
| Ipsep | 152 | 1,5 | 51 |
| Pina | 165 | 1,6 | 52 |
| DS VII | 941 | 9,4 | 320 |
| Alto Jose Bonifacio | 58 | 0,6 | 23 |
| Alto Jose do Pinho | 69 | 0,7 | 19 |
| Brejo da Guabiraba | 53 | 0,5 | 17 |
| Brejo de Beberibe | 34 | 0,3 | 16 |
| Corrego do Jenipapo | 47 | 0,5 | 19 |
| Guabiraba | 36 | 0,4 | 8 |
| Macaxeira | 99 | 1,0 | 26 |
| Mangabeira | 28 | 0,3 | 8 |
| Morro da Conceicao | 42 | 0,4 | 14 |
| Nova Descoberta | 201 | 2,0 | 75 |
| Passarinho | 86 | 0,9 | 21 |
| Pau Ferro ² | 1 | 0,0 | 0 |
| Vasco da Gama | 187 | 1,9 | 74 |
| DS VIII | 855 | 8,5 | 287 |
| Cohab | 353 | 3,5 | 123 |
| Ibura | 380 | 3,8 | 123 |
| Jordao | 122 | 1,2 | 41 |
| Ign | 105 | 1,0 | 3 |
| Total | 10004 | 100,0 | 2833 |

Fonte: Sesau Recife/Devs/Gevepi/Notifica-PE

Nota: Dados provisórios sujeitos à alteração, dados de 19/01/2021

Em relação ao sexo, destaca-se o feminino (51,7%) para casos e o masculino (51,9%) para os óbitos. Para a raça/cor, 69,9% e 65,1% dos casos e óbitos, respectivamente, são em negros. Destacam-se as faixas etárias de 50 a 59 anos com 17,2% e de 40 a 49 com 16,7% para os casos confirmados e as de 80 anos e mais e 70 a 79 anos, com 29,5% e 24,4% para os óbitos, respectivamente (Figura 1 e Tabela 2).

Figura 1. Número e proporção de casos confirmados e de óbitos de COVID -19, segundo raça/cor. Recife, 2020-2021



Fonte: Sesau Recife/Devs/Gevepi/Notifica-PE

Nota 1: Dados provisórios sujeitos à alteração, dados de 19/01/2021

Nota 2: 4.862 (48,6%) casos confirmados e 118 (4,2%) dos óbitos confirmados com raça/cor ignorada ou em branco

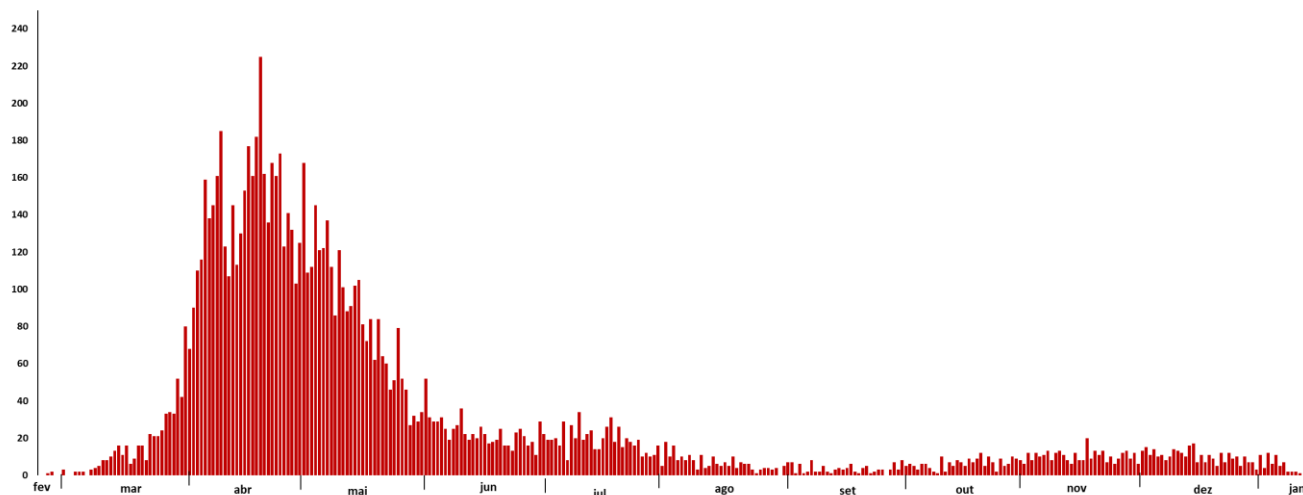
Tabela 2. Número e proporção de casos de SRAG confirmados para COVID -19, segundo faixa etária. Recife, 2020-2021

| Faixa Etária | Confirmados | | Óbitos | |
|----------------|--------------|--------------|-------------|--------------|
| | N | % | N | % |
| 0 a 9 anos | 198 | 2,0 | 11 | 0,4 |
| 10 a 19 anos | 101 | 1,0 | 10 | 0,4 |
| 20 a 29 anos | 654 | 6,5 | 26 | 0,9 |
| 30 a 39 anos | 1478 | 14,8 | 78 | 2,8 |
| 40 a 49 anos | 1670 | 16,7 | 161 | 5,7 |
| 50 a 59 anos | 1717 | 17,2 | 368 | 13,0 |
| 60 a 69 anos | 1587 | 15,9 | 652 | 23,0 |
| 70 a 79 anos | 1330 | 13,3 | 690 | 24,4 |
| 80 anos e mais | 1269 | 12,7 | 837 | 29,5 |
| Total | 10004 | 100,0 | 2833 | 100,0 |

Fonte: Sesau Recife/Devs/Gevepi/Notifica-PE

Nota: Dados provisórios sujeitos à alteração, dados de 19/01/2021

Figura 2. Número de casos de SRAG confirmados para COVID-19, segundo data de início dos sintomas. Recife, 2020-2021



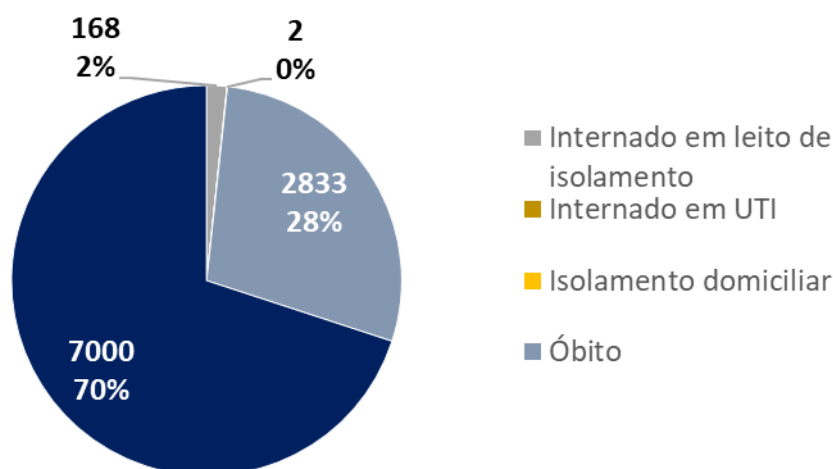
Fonte: Sesau Recife/Devs/Gevepi/Notifica-PE

Nota 1: Dados provisórios sujeitos à alteração, dados de 19/01/2021

Nota 2: 283 casos confirmados com data de início dos sintomas ignorada

Dos casos graves, **01 (0,0%)** se encontra em isolamento domiciliar, **7.000 (70,0%)** já se recuperaram da doença, **170 (1,7%)** estão internados tanto na rede pública quanto na privada (**168 em leitos de enfermaria e 02 em leito de UTI**) e **2.826 (28,3%)** evoluíram para óbito.

Figura 3. Número de casos confirmados de SRAG para COVID-19, segundo evolução. Recife, 2020-2021



Fonte: Sesau Recife/Devs/Gevepi/Formsus

Nota: Dados provisórios sujeitos à alteração, dados de 19/01/2021

Tabela 3. Número e proporção de casos de SRAG descartados para COVID-19, segundo vírus respiratório identificado. Recife, 2020-2021

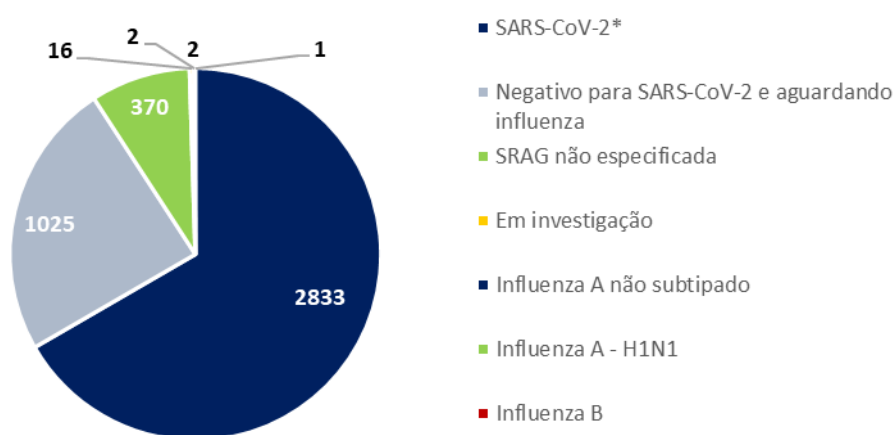
| Vírus | N | % |
|----------------------------|------------|--------------|
| Influenza A não subtipado | 56 | 44,8 |
| Influenza B | 33 | 26,4 |
| Influenza A H1N1 | 23 | 18,4 |
| Influenza A e B | 3 | 2,4 |
| Outros vírus respiratórios | 5 | 4,0 |
| Outros Coronavírus | 2 | 1,6 |
| Rinovírus | 3 | 2,4 |
| Total | 125 | 100,0 |

Fonte: Sesau Recife/Devs/Gevepi/Formsus

Nota: Dados provisórios sujeitos à alteração, dados de 19/01/2021

Foram notificados **4.249** casos de SRAG que evoluíram para óbito, destes **2.833** foram confirmados para SARS-CoV-2 (Figura 4).

Figura 4. Número de casos de SRAG com evolução para óbito, segundo vírus respiratório identificado. Recife, 2020 e 2021



Fonte: Sesau Recife/Devs/Gevepi/Formsus

Nota 1: Dados provisórios sujeitos à alteração, dados de 19/01/2021

Nota 2: Dois óbitos foram co-infecção sendo um com Influenza A e outro com Influenza A e Influenza B

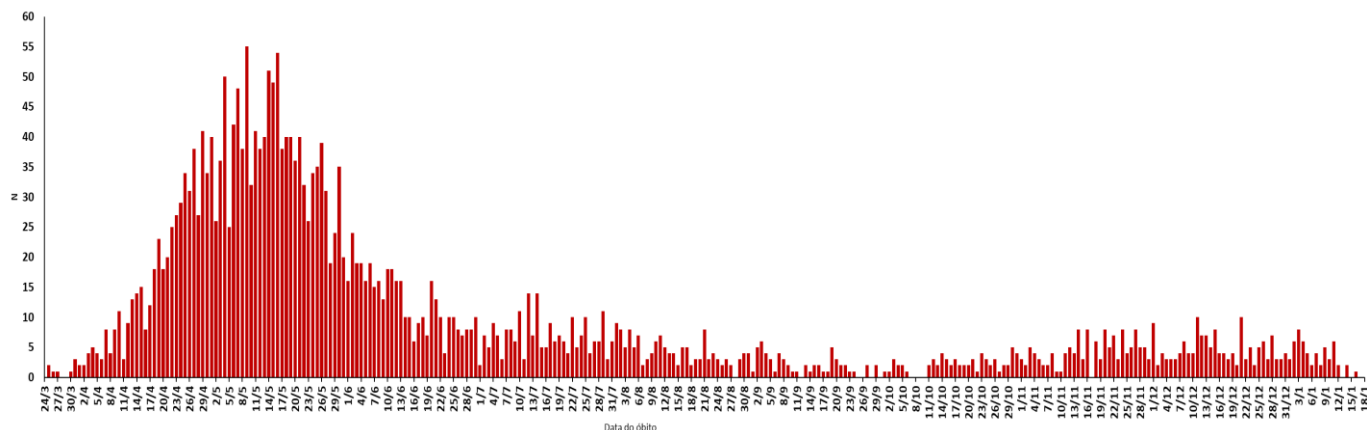
BOLETIM INFORMATIVO NOVO CORONAVÍRUS COVID-19

SECRETARIA DE SAÚDE DO RECIFE



PREFEITURA DO
RECIFE

Figura 5. Número de óbitos de SRAG confirmados para COVID-19, segundo data do óbito. Recife, 2020-2021



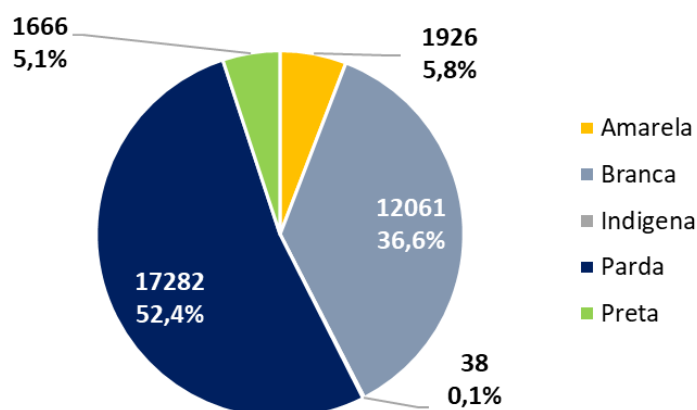
Fonte: Sesau Recife/Devs/Gevepi/Formsus

Nota: Dados provisórios sujeitos à alteração, dados de 19/01/2021

PERFIL DOS CASOS LEVES CONFIRMADOS PARA COVID-19

Em relação aos casos leves da doença, foram confirmados **45.178** casos: **56,8%** são do sexo feminino e **43,2%** do masculino; **57,5%** são negros e **42,5%** são não-negros e **44.147** já estão recuperados. Destacam-se as faixas etárias de 30 a 39 anos com **25,7%** e a de 40 a 49 anos com **22,5%** (Figura 6 e Tabela 4).

Figura 6. Número e proporção de casos leves confirmados de COVID -19, segundo raça/cor. Recife, 2020-2021



Fonte: Sesau Recife/Devs/Gevepi/e-SUS VE

Nota 1: Dados provisórios sujeitos à alteração, exportados em 18/01/2021

Nota 2: 12.205 (27,0%) casos confirmados com raça/cor ignorada ou em branco

Tabela 4. Número e proporção de casos leves confirmados de COVID-19, segundo faixa etária. Recife, 2020-2021

| Faixa Etária | N | % |
|----------------|--------------|--------------|
| 0 a 9 anos | 881 | 2,0 |
| 10 a 19 anos | 1763 | 3,9 |
| 20 a 29 anos | 7445 | 16,5 |
| 30 a 39 anos | 11613 | 25,7 |
| 40 a 49 anos | 10160 | 22,5 |
| 50 a 59 anos | 6961 | 15,4 |
| 60 a 69 anos | 3880 | 8,6 |
| 70 a 79 anos | 1636 | 3,6 |
| 80 anos e mais | 787 | 1,7 |
| IGN | 52 | 0,1 |
| Total | 45178 | 100,0 |

Fonte: Sesau Recife/Devs/Gevepi/e-SUS VE

Nota: Dados provisórios sujeitos à alteração, exportados em 18/01/2021

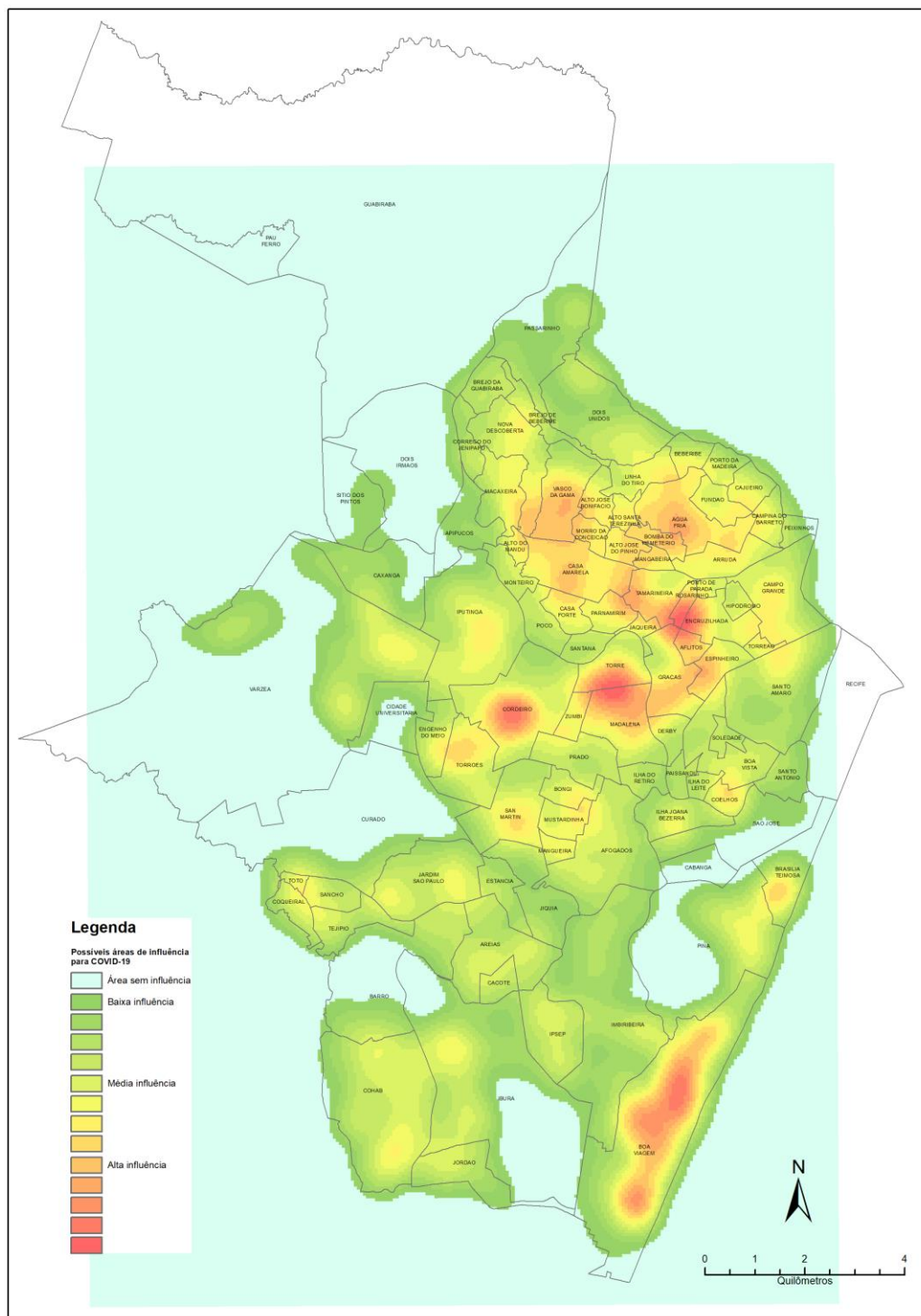
BOLETIM INFORMATIVO NOVO CORONAVÍRUS COVID-19

SECRETARIA DE SAÚDE DO RECIFE



PREFEITURA DO
RECIFE

DISTRIBUIÇÃO DOS CASOS DE COVID-19 NO RECIFE



LEITOS MUNICIPAIS PARA PACIENTES COM COVID-19

|  PLANO MUNICIPAL DE CONTINGÊNCIA COVID-19 #juntospelavida |  | |
|--|--|------------|
| | EM FUNCIONAMENTO | OCUPADOS |
| UTI | 130 | 90 |
| ENFERMARIA | 142 | 76 |
| TOTAL | 272 | 166 |

ATENDIMENTOS DO SAMU 192 PARA CAUSAS RESPIRATÓRIAS

O Samu Metropolitano do Recife registrou, na última segunda-feira (18), **18** chamados por causas respiratórias, que resultaram em **13** acionamentos de ambulâncias para prestar socorro a pacientes com suspeita de covid-19.

SANITIZAÇÃO

Foram realizadas **156.060** visitas para sanitização de espaços públicos. Diariamente, mais de **130** profissionais da Vigilância Ambiental do Recife promovem a desinfecção de cerca de **600** locais de grande fluxo de pessoas, como equipamentos de saúde e de assistência social; mais de 350 paradas de ônibus, terminais integrados de passageiros e estações de BRT; a sede da Prefeitura, mercados públicos, agências da Caixa Econômica Federal, locais de distribuição de cestas básicas e outros pontos que possam gerar aglomerações. Foram empregados, até hoje, **721.375** litros da solução desinfetante com ação viricida de alto nível, cujo efeito tem início em até cinco minutos e o efeito residual atua por 24 horas.

AFASTAMENTO DE PROFISSIONAIS DE SAÚDE

Nesta terça-feira (19), estão afastados **30** profissionais de saúde da rede municipal por suspeita ou confirmação de covid-19, desses sendo 13 médicos, quatro enfermeiros, cinco técnicos em enfermagem e dois auxiliares de enfermagem da Secretaria de Saúde (Sesau) do Recife.

Para outras informações sobre a pandemia no Recife: <https://novocoronavirus.recife.pe.gov.br/>