

### RESUMO EPIDEMIOLÓGICO DA COVID-19 NO RECIFE

Nestas quarta (18) e quinta-feira (19), o Recife confirmou **75** novos casos de covid-19 (não necessariamente notificados no referido período), sendo 73 casos leves e dois casos de srag. **Não houve óbitos confirmados laboratorialmente.** Assim, o município totaliza **236.388** casos confirmados da covid-19, sendo 218.602 leves e 17.786 casos de srag. Destes últimos, **6.171** evoluíram para óbito. Além disso, o boletim também aponta um total de **227.729** pacientes recuperados da doença.

Comparando-se as semanas epidemiológicas SE 18 e SE 17 de 2022, para os casos leves observa-se **um incremento de 4,0% nas notificações e de 41,2% para os casos confirmados (Figura 5).** Em relação aos casos de srag, ocorreu **uma redução de 28,9% no número de casos notificados e um incremento de 200,0% no número de casos confirmados (Figura 12).**

Quanto aos óbitos, na mesma comparação, **não houve variação para os óbitos notificados de srag e não foi possível calcular a variação para óbitos confirmados** para covid-19 (Figura 17). Analisando-se a data de ocorrência dos óbitos dos últimos 60 dias, nota-se que o número de óbitos variou entre 0 e 1 (Figura 18).

### PANORAMA

	<b>520.372.492</b> Confirmados	<b>6.270.232</b> Óbitos		Fonte: OMS. Dados atualizados em 18/05/2022, às 19h e 41min. ( <a href="https://covid19.who.int/">https://covid19.who.int/</a> )
	<b>30.741.811</b> Confirmados	<b>665.319</b> Óbitos	<b>29.787.689</b> Recuperados	Fonte: Ministério da Saúde. Dados atualizados até 18/05/2022. ( <a href="https://www.gov.br/saude/pt-br/coronavirus/informes-diarios-covid-19">https://www.gov.br/saude/pt-br/coronavirus/informes-diarios-covid-19</a> )
	<b>931.654</b> Confirmados (236 novos)	<b>21.673</b> Óbitos (02 novos)	<b>798.339</b> Recuperados	Fonte: CIEVS-PE/SEVS/SES-PE. Dados atualizados até 17/05/2022. ( <a href="https://www.cievspe.com/novo-coronavirus-2019-ncov">https://www.cievspe.com/novo-coronavirus-2019-ncov</a> )
	<b>236.388</b> Confirmados (75 novos)	<b>6.171</b> Óbitos	<b>227.729</b> Recuperados	Fonte: Gevepi/SEVS/Sesau Recife. Dados atualizados até 18/05/2022, exportados em 19/05/2022 às 08h e 03min (Notifica PE) e em 18/05/2022 às 17h 00 min (eSUS notifica) ( <a href="https://cievsrecife.wordpress.com/publicacoes-devs-sesau-recife">https://cievsrecife.wordpress.com/publicacoes-devs-sesau-recife</a> )

## PERFIL DOS CASOS LEVES CONFIRMADOS PARA COVID-19 (N=218.602)

Figura 1. Número e proporção de casos leves confirmados para Covid-19, segundo sexo. Recife, 2020-2022

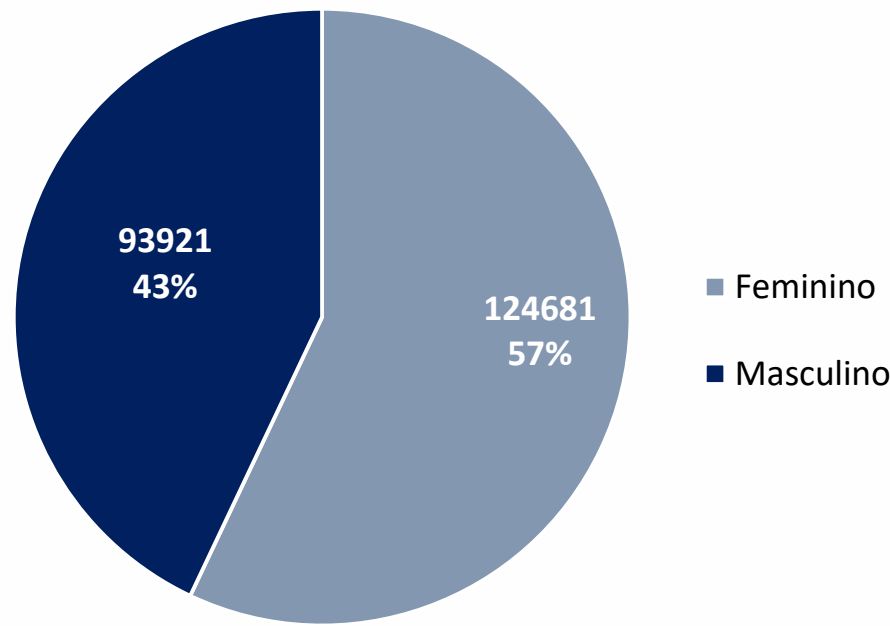


Figura 2. Número e proporção de casos leves confirmados para Covid-19, segundo raça/cor. Recife, 2020-2022

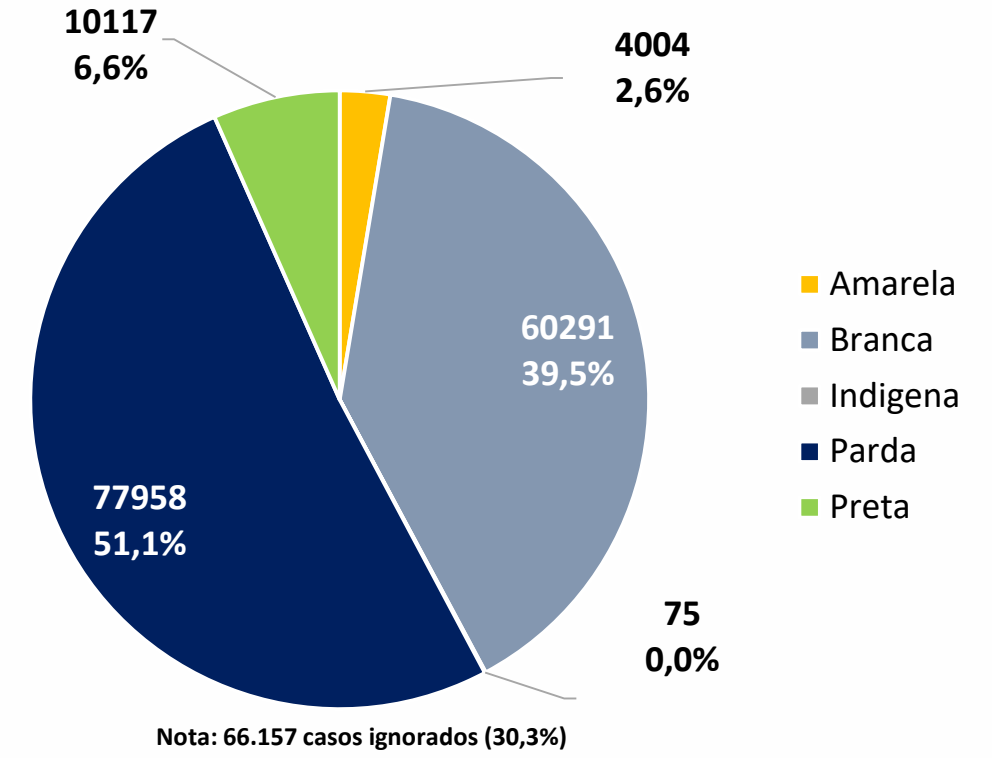


Figura 3. Número de casos leves confirmados para Covid-19, segundo etnia da raça indígena. Recife, 2020-2022

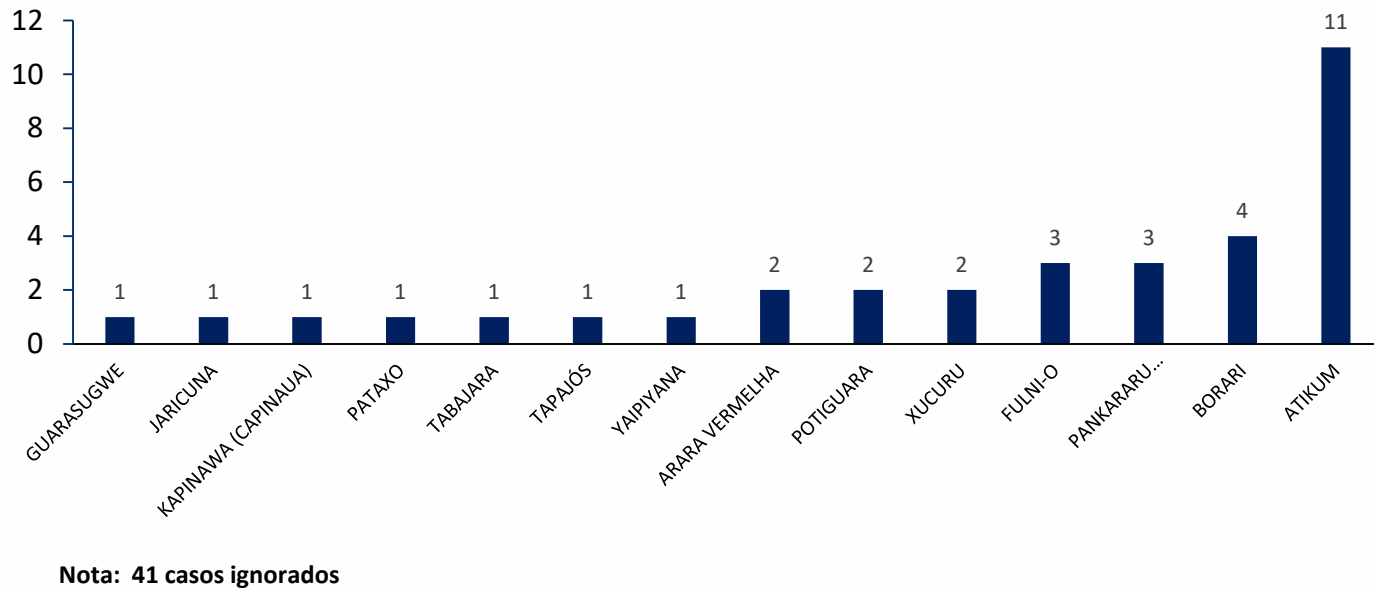


Figura 4. Número e proporção de casos leves confirmados para Covid-19, segundo faixa etária. Recife, 2020-2022

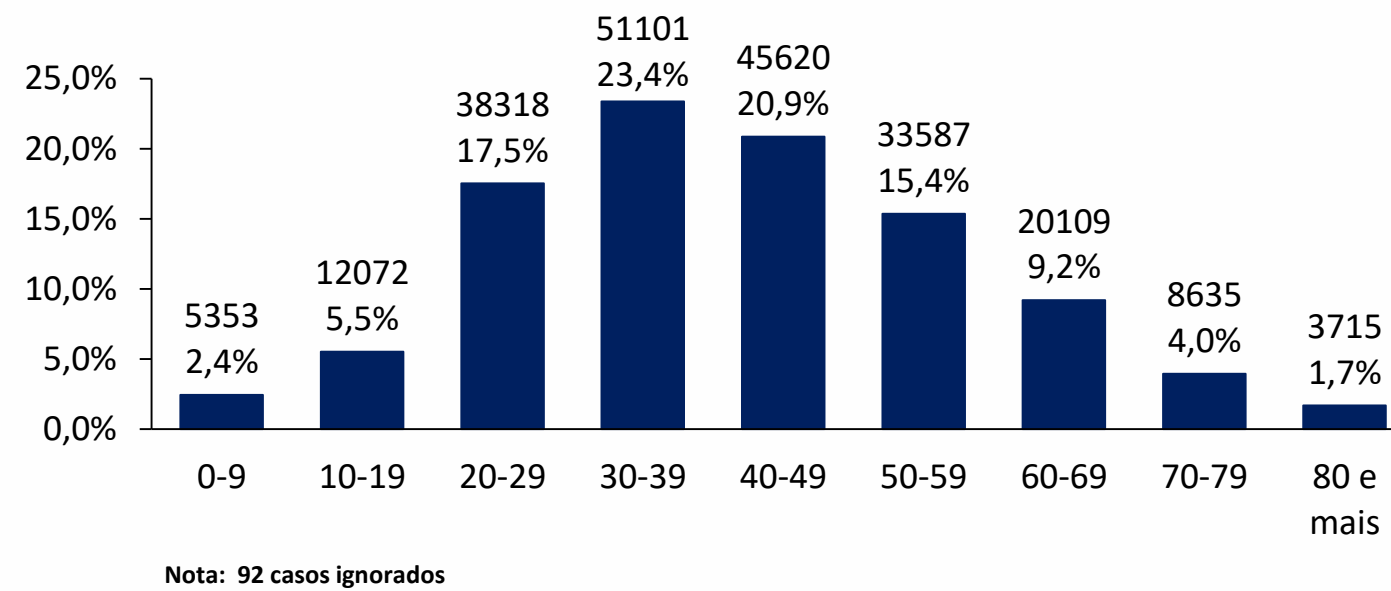
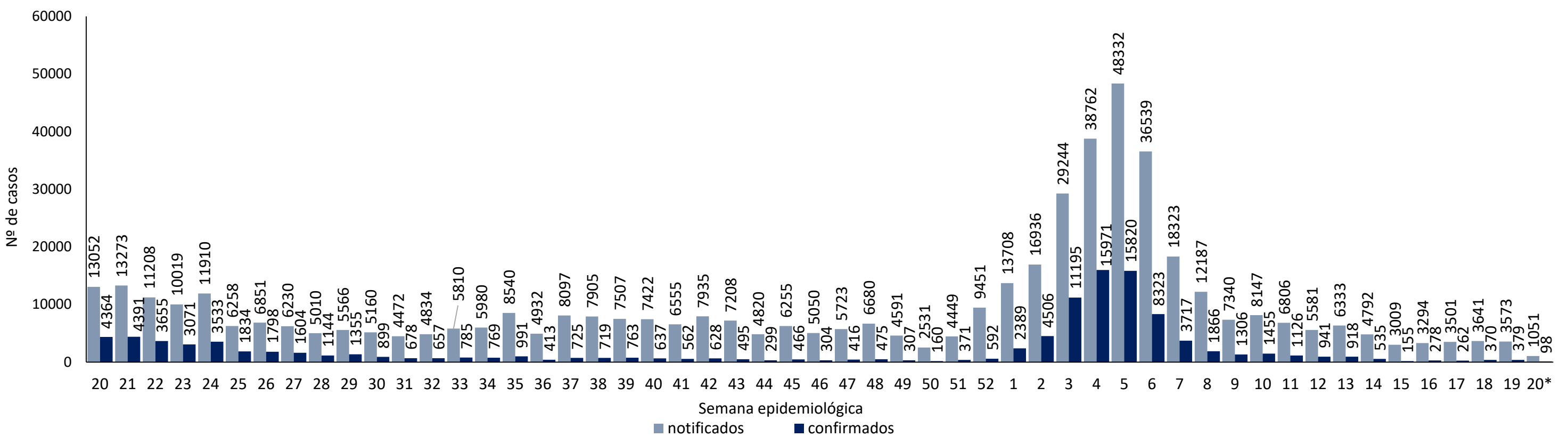
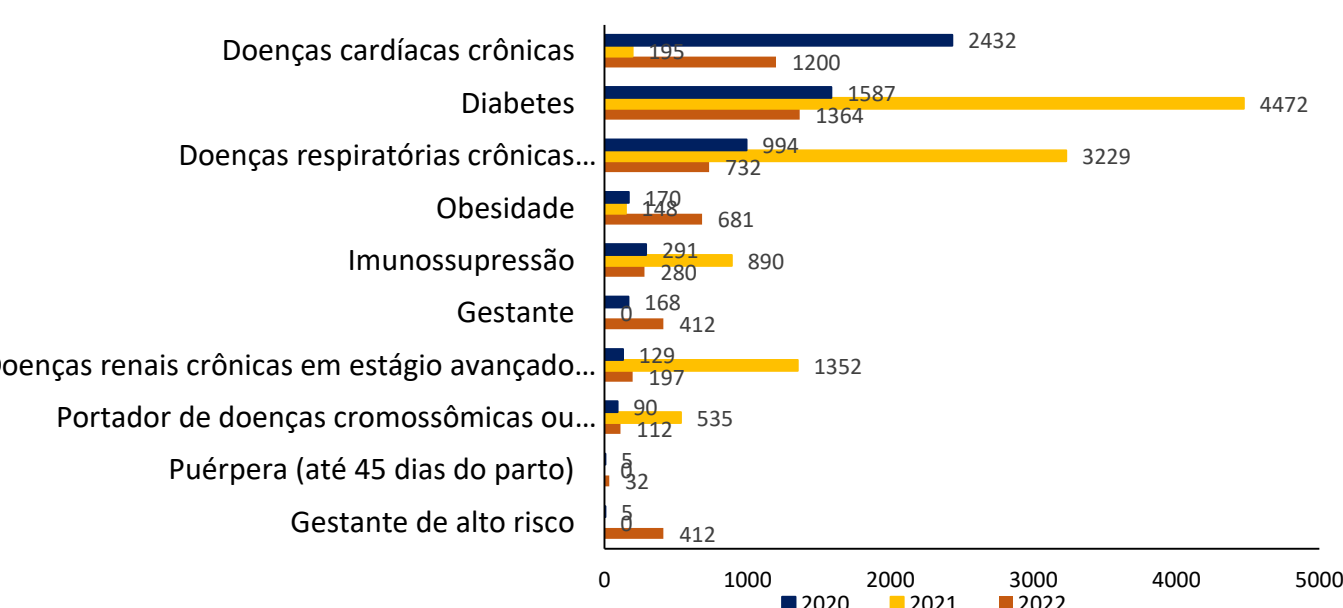


Figura 5. Distribuição de casos leves notificados, confirmados de Covid-19, por semana epidemiológica de notificação. Recife, 2021-2022 (SE 20\*/2022)



Fonte: Sesau Recife/Sevs/Gevepi/e-SUS notifica  
 Nota 1: Dados provisórios sujeitos à alteração, exportados em 18/05/2022 às 17h e 00min  
 \*SE 20 (15 a 21/05/2022): dados correspondentes aos dias 15 a 18/05/2022

Figura 6. Número de casos leves confirmados para Covid-19, segundo morbidades ou condições prévias. Recife, 2020-2022



Nota: Número de morbidades ou condições prévias, atualizados em 17/05/2022, com base de dados exportados em 16/05/2022, sujeitos à alteração.

Tabela 1. Número de casos leves notificados para Covid-19, segundo tipo de teste e classificação final. Recife, 2020-2022

Tipo de teste	Confirmado			Descartado			Em análise			Inconclusivo			Total		
	2020	2021	2022	2020	2021	2022	2020	2021	2022	2020	2021	2022	2020	2021	2022
RT-PCR	35201	63654	13825	87539	170286	16041	20324	27533	1	540	2736	1	143604	264209	29868
Teste rápido antígeno	1631	14151	908	4446	91715	120657	0	0	0	49	96	83	6126	105962	121648
Teste rápido anticorpo	14894	16187	55740	47036	14875	732	0	0	0	39	248	0	61969	31310	56472
Elisa	68	0	0	57	0	1	0	0	0	1	0	0	126	0	1
Outro	0	0	0	0	0	0	0	0	0	0	0	0	0	0	0
Ign.	15	17	0	123	17	0	0	0	0	1	0	0	139	34	0
<b>Total</b>	<b>51809</b>	<b>94009</b>	<b>70473</b>	<b>139201</b>	<b>276893</b>	<b>137431</b>	<b>20324</b>	<b>27533</b>	<b>1</b>	<b>630</b>	<b>3080</b>	<b>84</b>	<b>211964</b>	<b>401515</b>	<b>207989</b>

Nota 1: Número de testes atualizados em 17/05/2022, com base de dados exportados em 16/05/2022, sujeitos à alteração.  
 Nota 2: O quantitativo de testes registrado não corresponde ao quantitativo realizado, visto que pode haver teste sem registro e uma mesma pessoa pode realizar mais de um teste.  
 Nota 3: 7.969 casos de 2020, 20.461 de 2021 e 32.730 de 2022 com testes e resultados ignorados.

## PERFIL DOS CASOS SRAG CONFIRMADOS PARA COVID-19 (N=17.786)

Figura 7. Número e proporção dos casos de SRAG confirmados para Covid-19, segundo sexo. Recife, 2020-2022

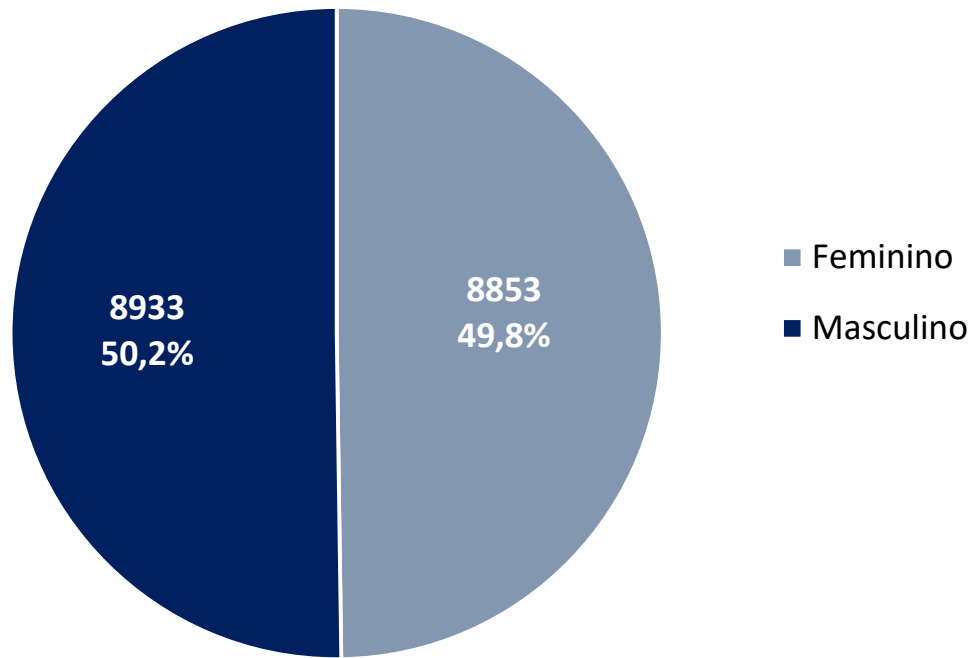
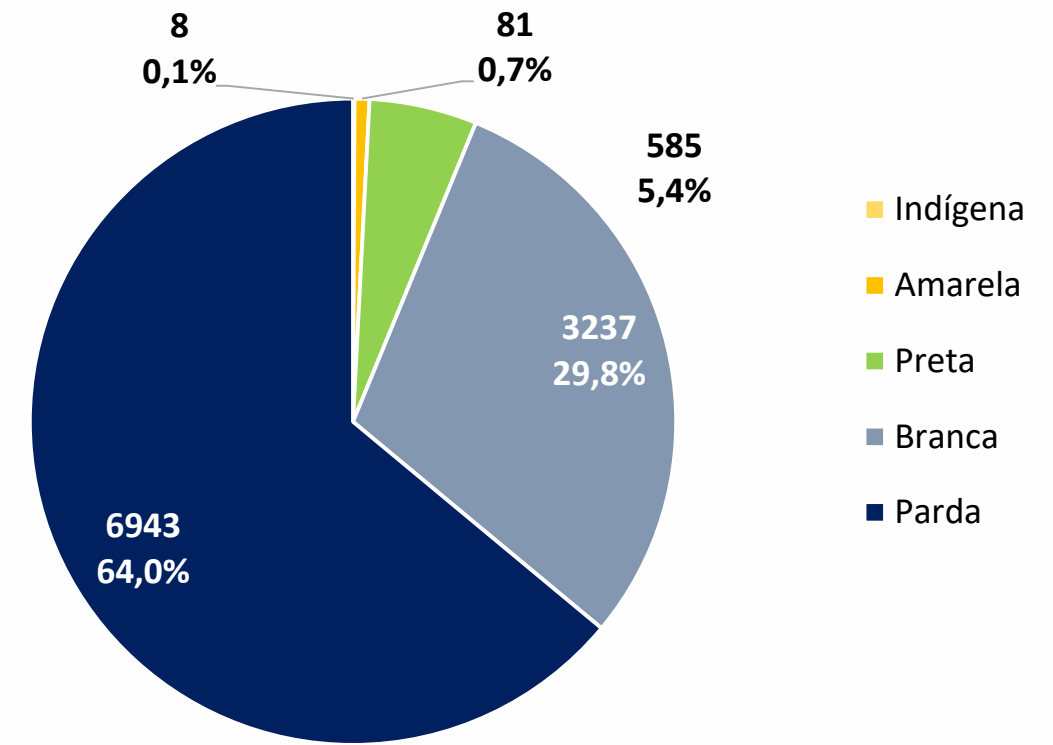


Figura 8. Número e proporção dos casos de SRAG confirmados para Covid-19, segundo raça/cor. Recife, 2020-2022



Nota 1: 6.932 casos ignorados/brancos (39,0%)

Nota 2: Dos 8 casos da raça indígena, 7 sem registros da etnia indígena e 1 com registro da etnia indígena ignorado

Figura 9. Número e proporção de casos SRAG confirmados para Covid-19, segundo faixa etária. Recife, 2020-2022

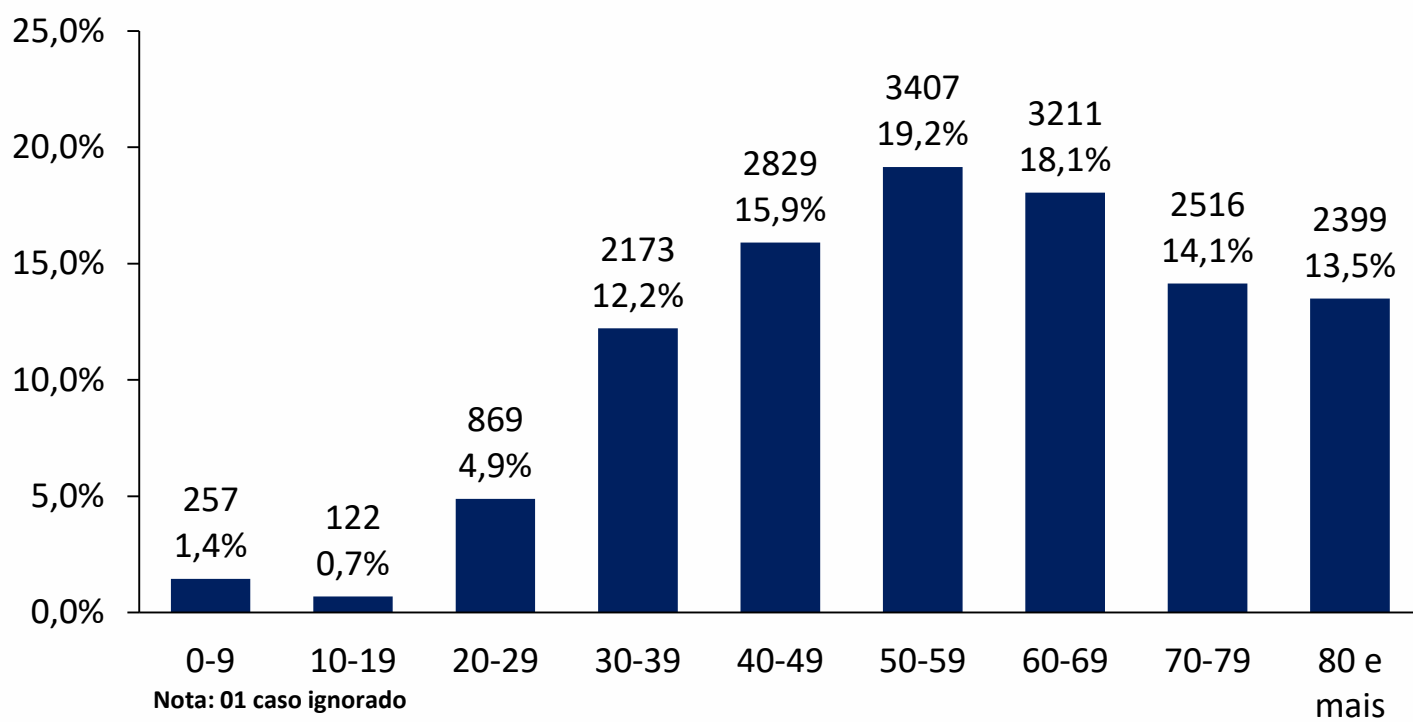


Figura 10. Número e proporção de casos SRAG confirmados para Covid-19, segundo evolução. Recife 2020 - 2022

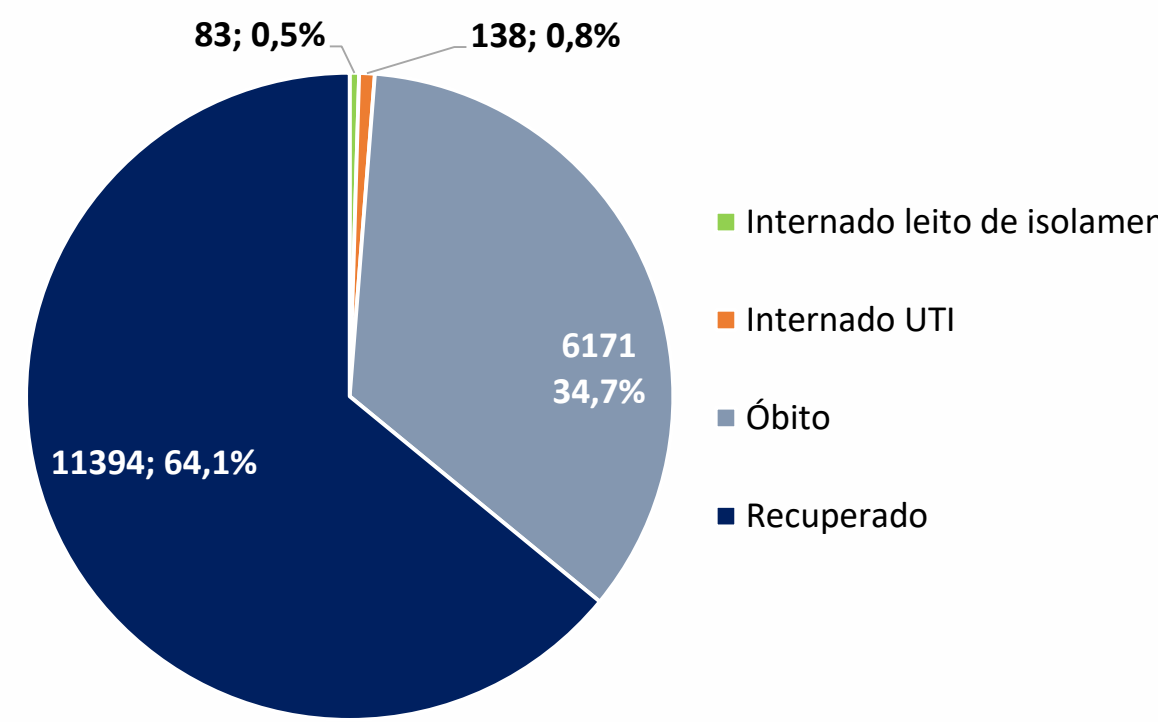
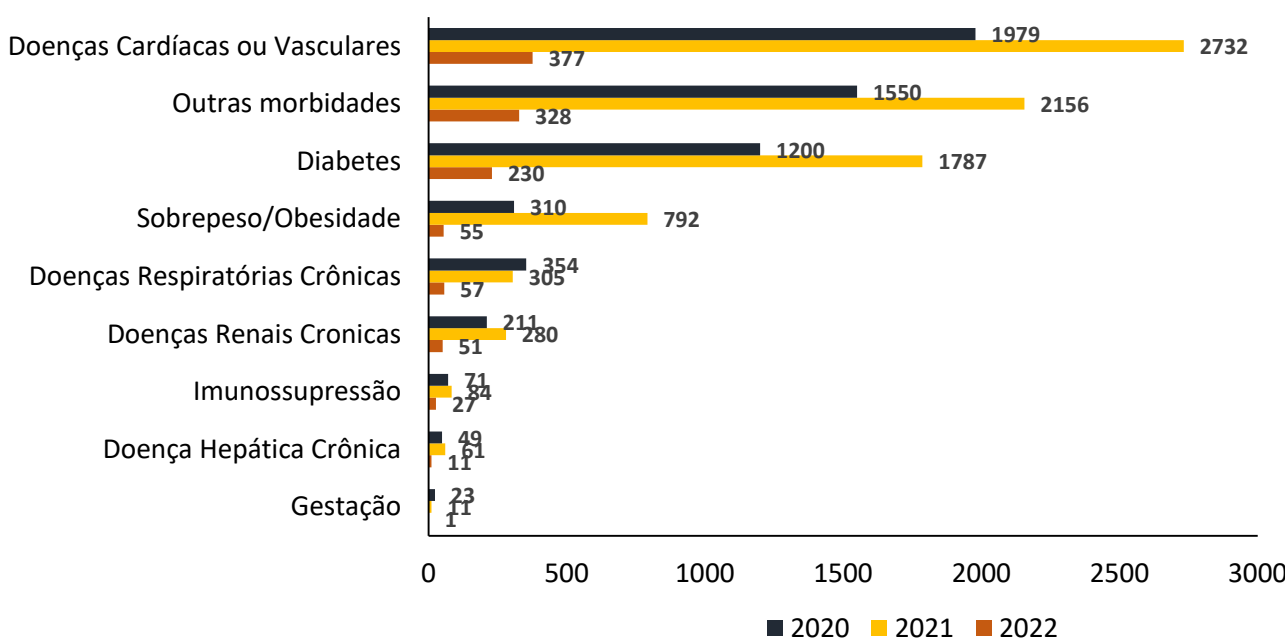


Figura 11. Número de casos de SRAG confirmados para Covid-19, segundo morbidades ou condições prévias. Recife, 2020-2022



Nota: Número de morbidades ou condições prévias, atualizados em 17/05/2022, com base de dados exportados em 17/05/2022, sujeitos à alteração.

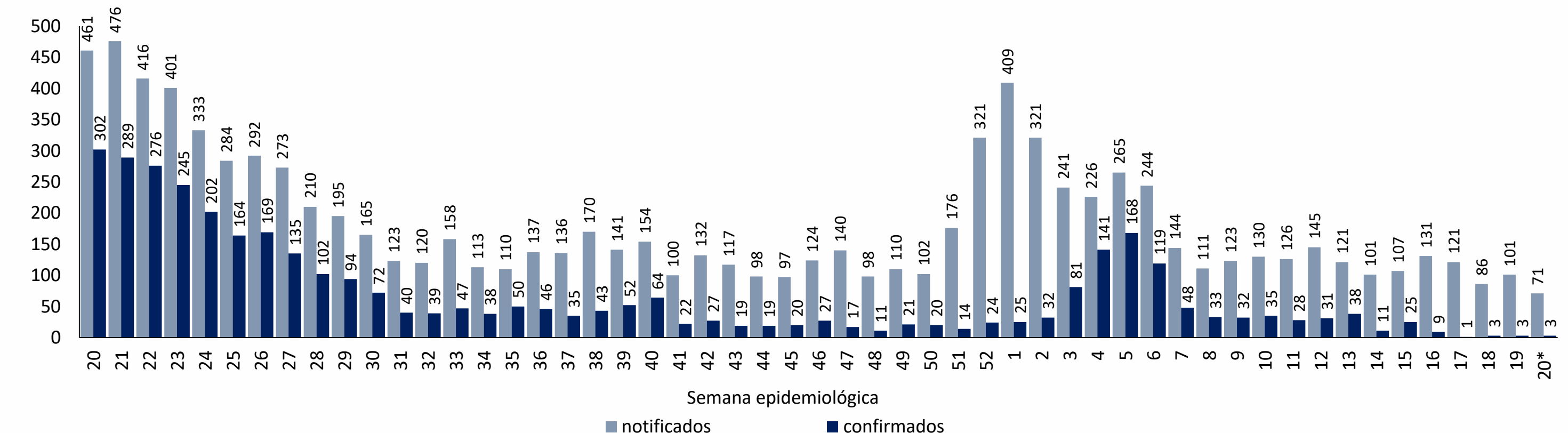
Tabela 2. Número de casos notificados de SRAG para Covid-19, segundo tipo de teste e classificação final. Recife, 2020-2022

Tipo de teste	Confirmado			Descartado			Em análise			Inconclusivo			Total		
	2020	2021	2022	2020	2021	2022	2020	2021	2022	2020	2021	2022	2020	2021	2022
RT-PCR	9975	6410	715	7560	5378	1626	0	13	202	865	292	11	18400	12093	2554
Teste rápido antígeno	84	303	104	32	104	154	0	0	34	0	9	0	116	416	292
Teste rápido anticorpo	1	44	39	0	18	51	0	0	5	2	1	0	3	63	95
Teste sorológico	23	26	0	20	9	0	0	0	1	0	0	0	43	35	1
Outro	31	11	1	26	7	0	0	0	0	600	1	0	657	19	1
Ignorado	0	10	7	0	0	1	0	11	346	395	414	11	395	435	365
<b>Total</b>	<b>10114</b>	<b>6804</b>	<b>866</b>	<b>7638</b>	<b>5516</b>	<b>1832</b>	<b>0</b>	<b>24</b>	<b>588</b>	<b>1862</b>	<b>717</b>	<b>22</b>	<b>19614</b>	<b>13061</b>	<b>3308</b>

Nota 1: Número de testes, atualizados em 17/05/2022, com base de dados exportados em 17/05/2022, sujeitos à alteração.

Nota 2: O quantitativo de testes registrado não corresponde ao quantitativo realizado, visto que pode haver teste sem registro e uma mesma pessoa pode realizar mais de um teste.

Figura 12. Distribuição dos casos de SRAG, notificados e confirmados para Covid-19, por semana epidemiológica de notificação. Recife, 2021-2022 (SE 20\*/2022)



Fonte: Sesau Recife/Sevs/Gevepi/Notifica-PE

Nota 1: Dados provisórios sujeitos à alteração, exportados em 19/05/2022 às 08h e 03min

\*SE 20 (15 a 21/05/2022): dados correspondentes aos dias 15 a 18/05/2022

## PERFIL DE ÓBITOS CONFIRMADOS PARA COVID-19 (N=6.171)

Figura 13. Número e proporção de óbitos de SRAG confirmados para Covid-19, segundo sexo. Recife, 2020-2022

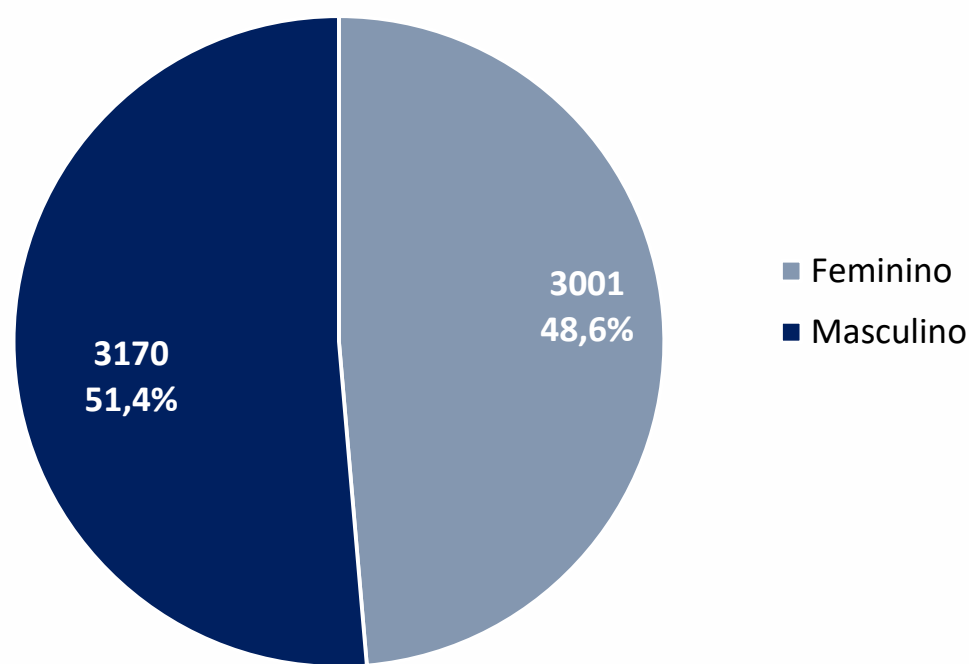
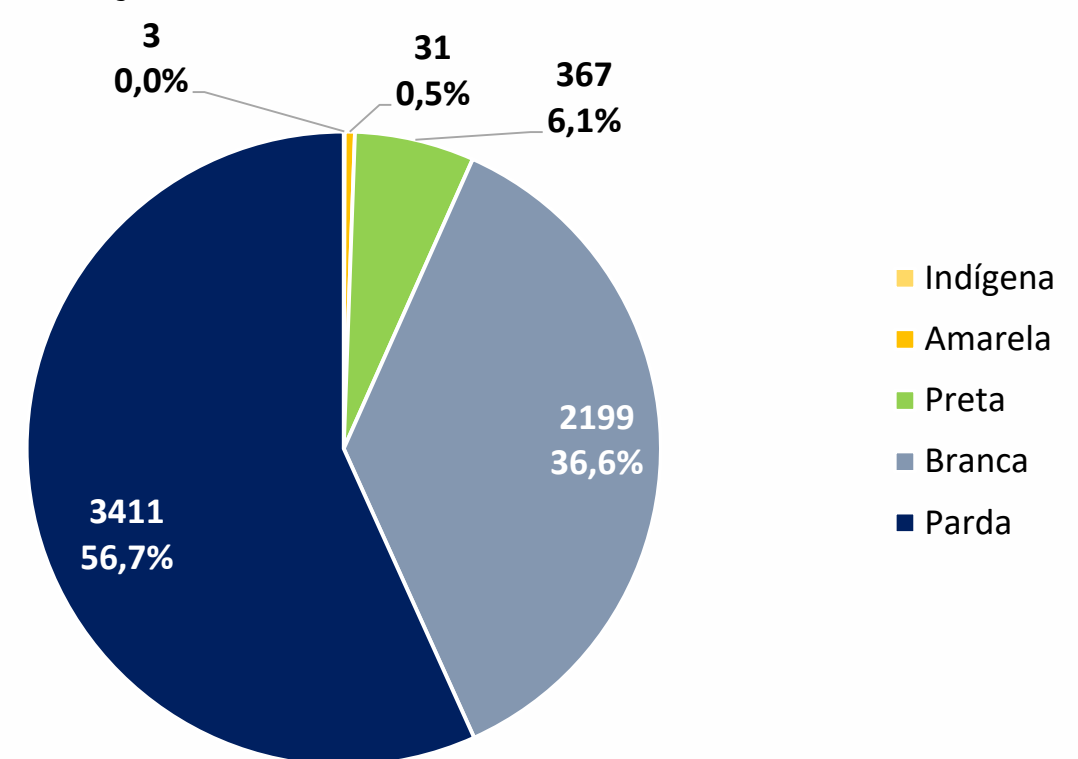


Figura 14. Número e proporção de óbitos de SRAG confirmados para Covid-19, segundo raça/cor. Recife, 2020-2022



Nota: 160 casos ignorados/brancos (2,6%)

Figura 15. Número e proporção de óbitos de SRAG confirmados para Covid-19, segundo faixa etária. Recife, 2020-2022

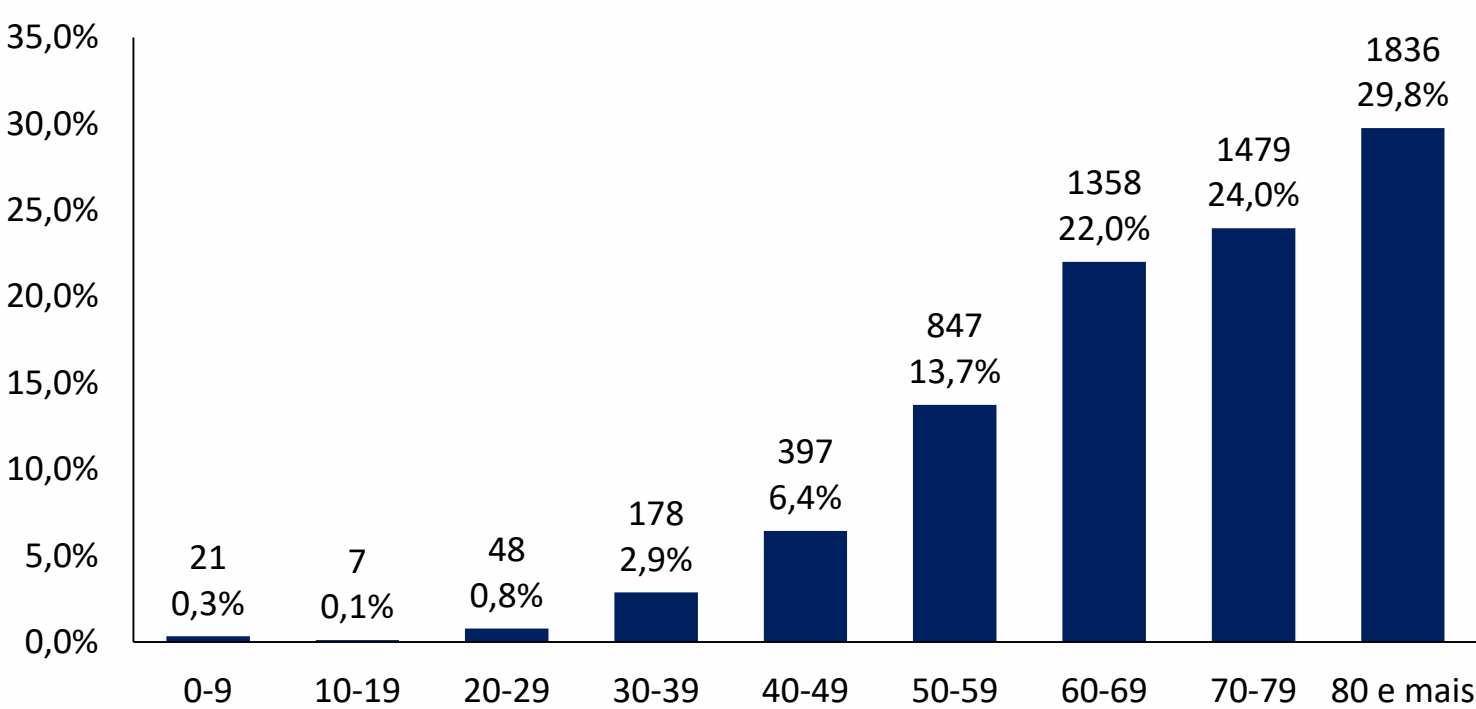
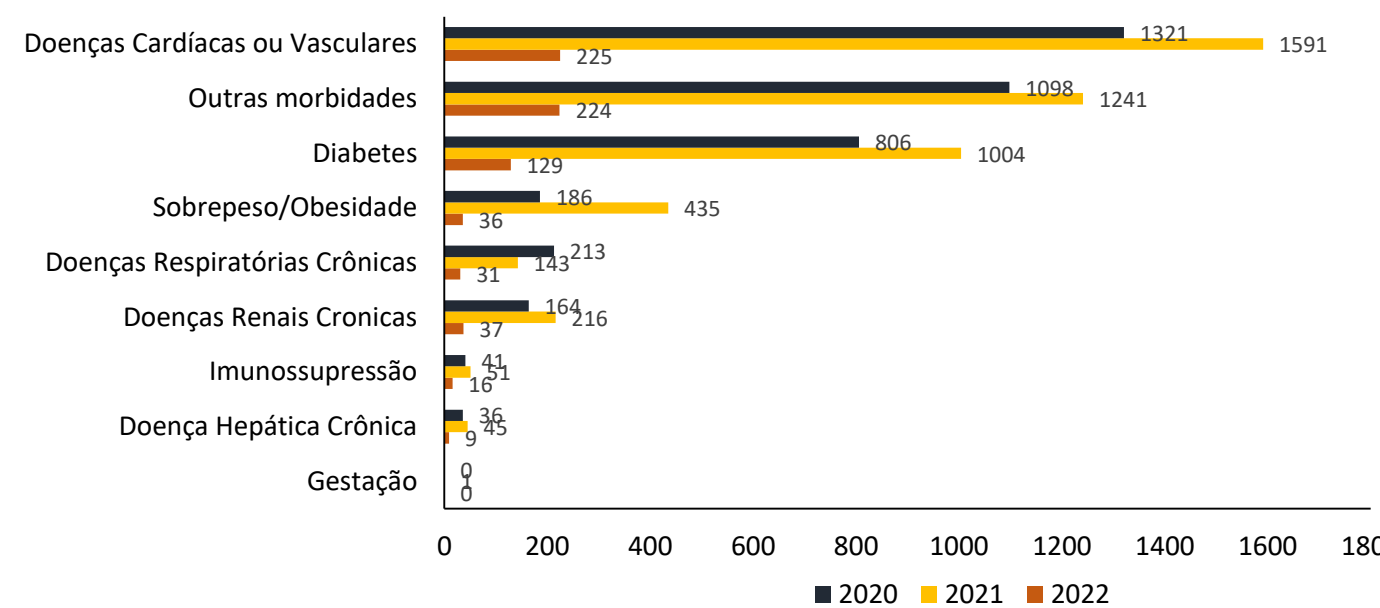
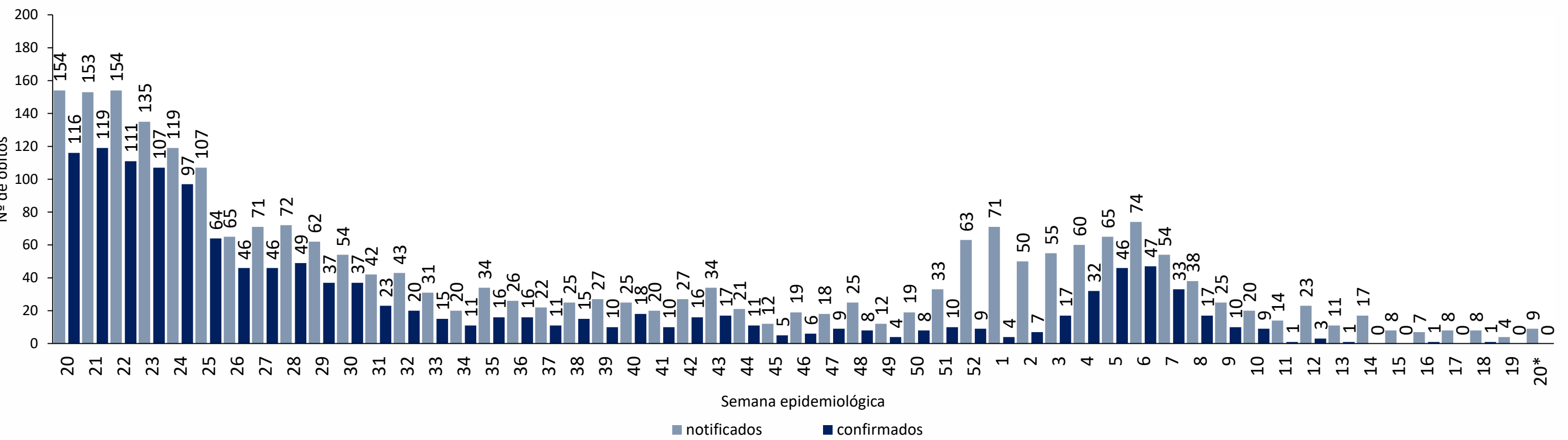


Figura 16. Número de óbitos confirmados para Covid-19, segundo morbidades ou condições prévias. Recife, 2020-2022



Nota: Número de morbidades ou condições prévias, atualizados em 17/05/2022, com base de dados exportados em 17/05/2022, sujeitos à alteração.

Figura 17. Distribuição dos óbitos de SRAG, notificados e confirmados para Covid-19, segundo semana epidemiológica da ocorrência do óbito. Recife, 2021-2022 (SE 20\*/2022)

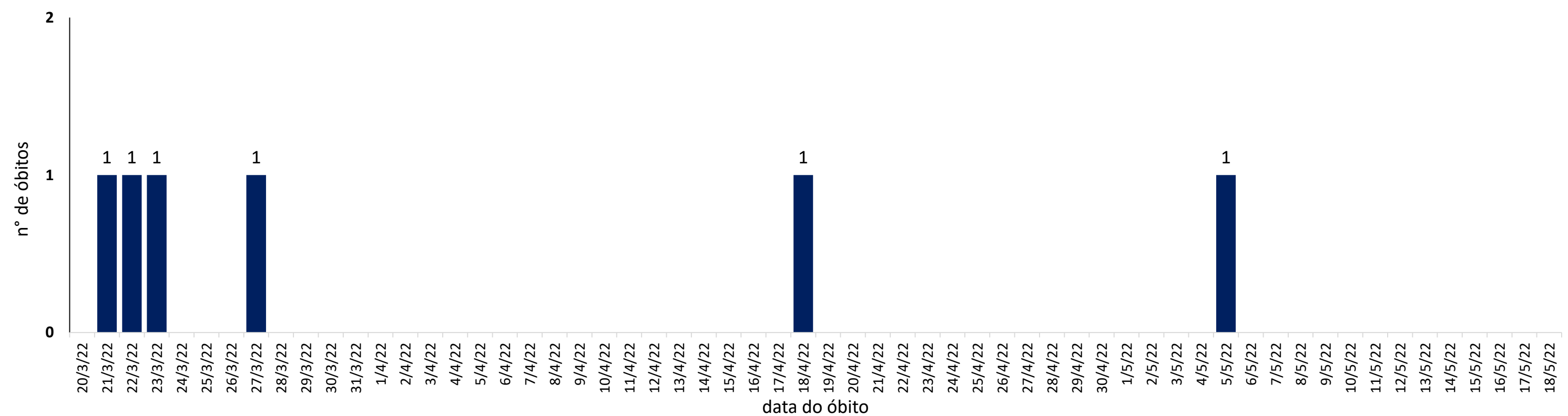


Fonte: Sesau Recife/Sevs/Gevepi/Notifica-PE

Nota 1: Dados provisórios sujeitos à alteração, exportados em 19/05/2022 às 08h e 03min

\*SE 20 (15 a 21/05/2022): dados correspondentes aos dias 15 a 18/05/2022

Figura 18. Distribuição de óbitos de SRAG confirmados para Covid-19, segundo data da ocorrência do óbito dos últimos 60 dias. Recife, 2022\*



Fonte: Sesau Recife/Sevs/Gevepi/Notifica-PE

Nota 1: Dados provisórios sujeitos à alteração, exportados em 19/05/2022 às 08h e 03min

\*SE 20 (15 a 21/05/2022): dados correspondentes aos dias 15 a 18/05/2022

**DISTRIBUIÇÃO ESPACIAL DOS CASOS DE SRAG E ÓBITOS CONFIRMADOS PARA COVID-19**

Figura 19. Distribuição espacial dos casos leves e de SRAG confirmados para Covid-19, segundo bairro de residência. Recife, 2022\*

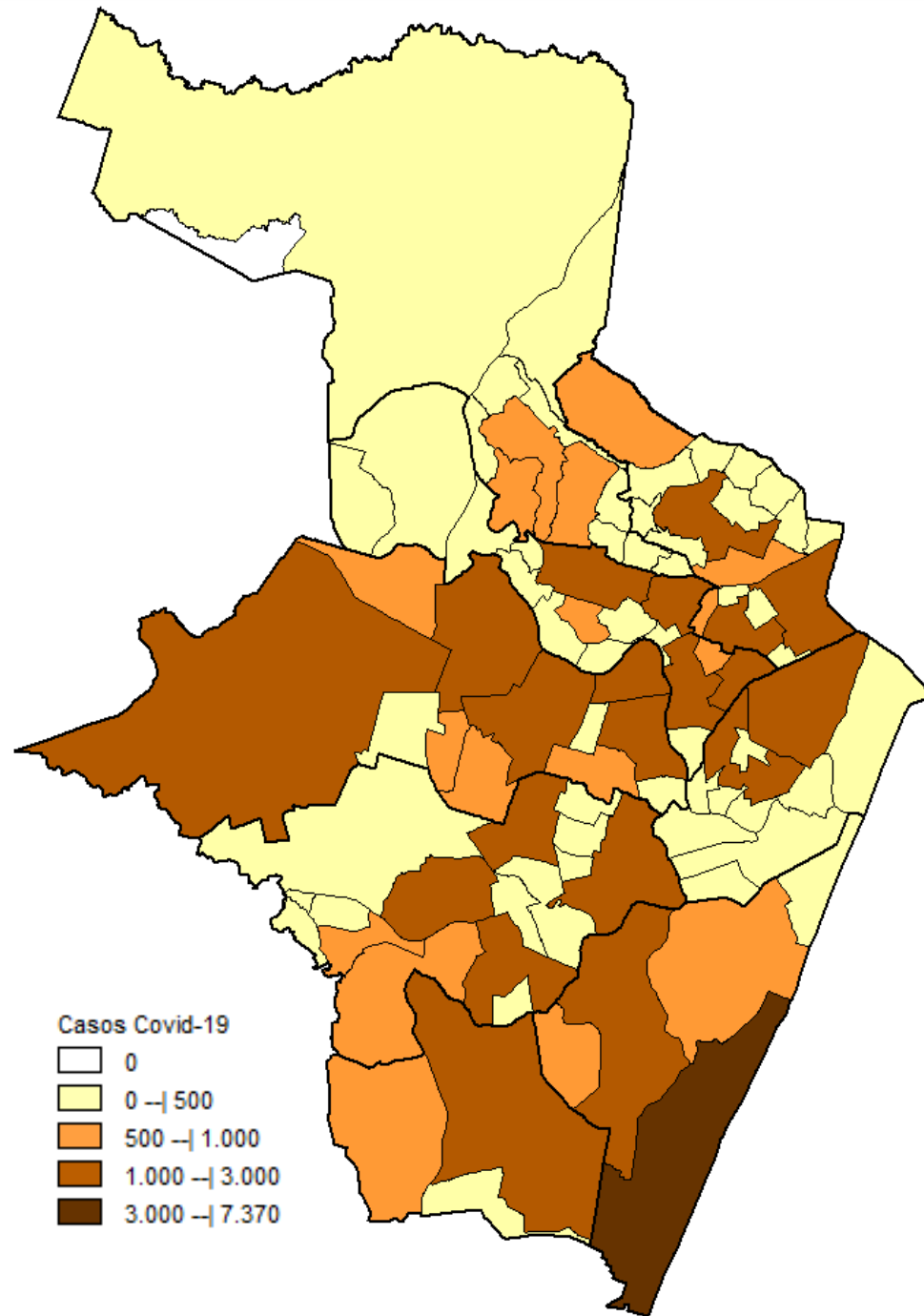
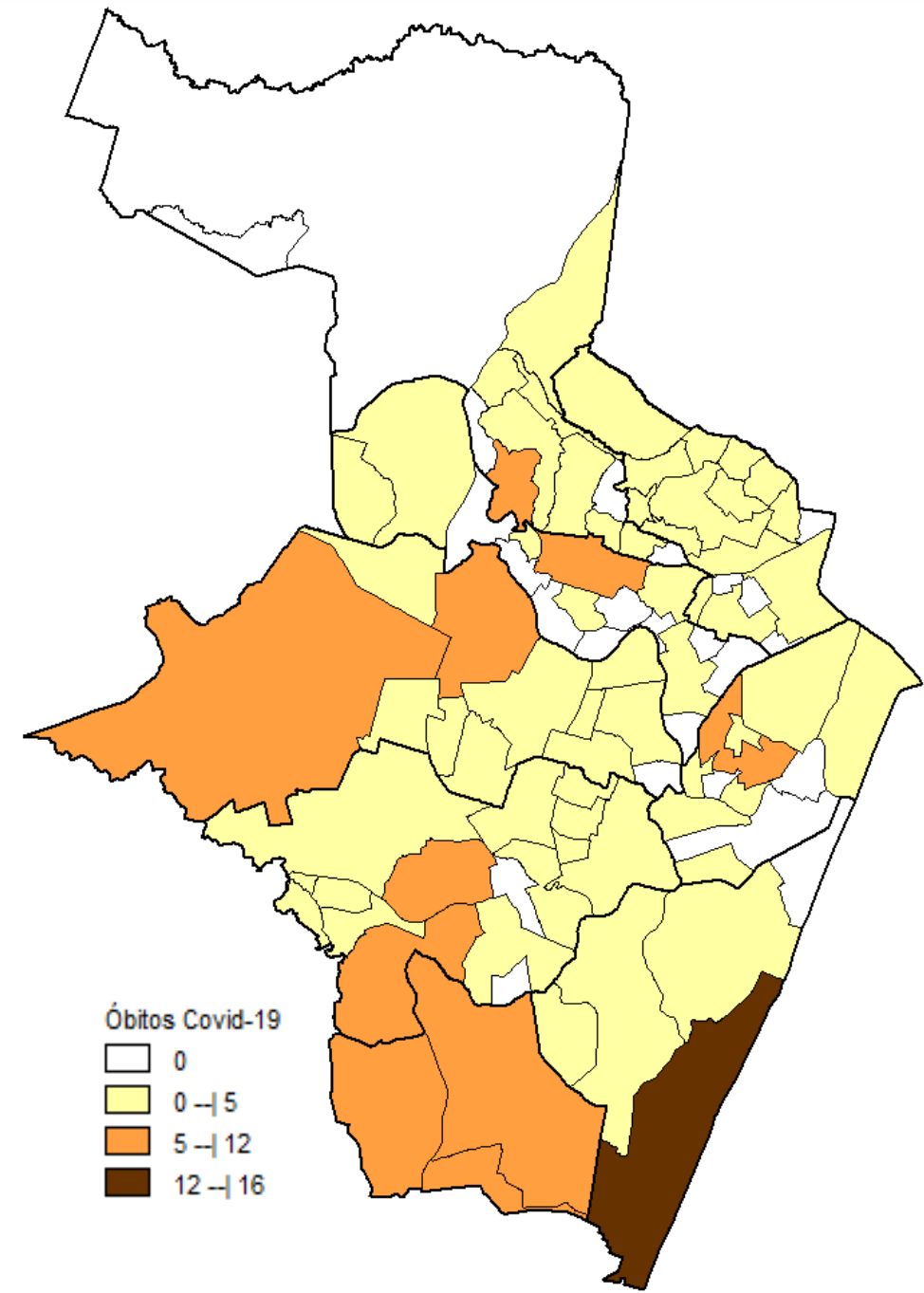


Figura 20. Distribuição espacial dos óbitos de SRAG confirmados para Covid-19, segundo bairro de residência. Recife, 2022\*



Nota: Dados provisórios, sujeitos a alterações por limpeza de duplicidades ou correção dos registros. Exportados em 19/05/2022 às 08h e 03min (Notifica-PE) e em 18/05/2022 às 17h 00 min (eSUS notifica).  
\*Ano de 2022: dados correspondentes aos casos notificados entre os dias 01/01 a 18/05/2022

### DISTRIBUIÇÃO DE CASOS CONFIRMADOS DE COVID 19, SEGUNDO DISTRITO SANITÁRIO E BAIRROS

Tabela 3. Casos e óbitos confirmados para Covid-19, segundo DS e bairro de residência. Recife, 2022\*

DISTRITO SANITÁRIO/BAIRRO	SRAG	LEVES	TOTAL (SRAG + LEVES)		Óbitos		DISTRITO SANITÁRIO/BAIRRO	SRAG	LEVES	TOTAL (SRAG + LEVES)		Óbitos	
			N	%	N	%				N	%	N	%
<b>DS I</b>	<b>45</b>	<b>3696</b>	<b>3741</b>	<b>6,0</b>	<b>14</b>	<b>6,4</b>	Engenho do Meio	7	599	606	0,0	1	0,5
Boa Vista	16	1202	1218	2,0	6	2,7	Ilha do Retiro	0	231	231	0,0	0	0,0
Cabanga	1	39	40	0,1	1	0,5	Iputinga	24	2178	2202	0,0	6	2,7
Coelhos	1	156	157	0,3	1	0,5	Madalena	17	2103	2120	0,0	3	1,4
Ilha do Leite	4	89	93	0,1	0	0,0	Prado	5	567	572	0,0	1	0,5
Ilha Joana Bezerra	5	139	144	0,2	1	0,5	Torre	6	1477	1483	0,0	1	0,5
Paissandu	1	154	155	0,2	1	0,5	Torroes	11	768	779	0,0	4	1,8
Recife	2	236	238	0,4	1	0,5	Varzea	30	2674	2704	0,0	7	3,2
Santo Amaro	9	1279	1288	2,1	1	0,5	Zumbi	1	253	254	0,0	1	0,5
Santo Antonio	1	46	47	0,1	0	0,0	<b>DS V</b>	<b>149</b>	<b>8431</b>	<b>8580</b>	<b>13,8</b>	<b>44</b>	<b>20,1</b>
Sao Jose	0	205	205	0,3	0	0,0	Afogados	16	988	1004	1,6	4	1,8
Soledade	5	151	156	0,3	2	0,9	Areias	22	1165	1187	1,9	5	2,3
<b>DS II</b>	<b>97</b>	<b>8435</b>	<b>8532</b>	<b>13,7</b>	<b>30</b>	<b>13,7</b>	Barro	20	565	585	0,9	8	3,7
Agua Fria	10	1100	1110	1,8	1	0,5	Bongi	5	417	422	0,7	1	0,5
Alto Santa Terezinha	6	134	140	0,2	1	0,5	Cacote	1	52	53	0,1	0	0,0
Arruda	6	677	683	1,1	3	1,4	Coqueiral	3	237	240	0,4	3	1,4
Beberibe	3	221	224	0,4	2	0,9	Curado	6	194	200	0,3	1	0,5
Bomba do Hemeterio	5	344	349	0,6	1	0,5	Estancia	2	296	298	0,5	0	0,0
Cajueiro	4	291	295	0,5	2	0,9	Jardim São Paulo	22	1434	1456	2,3	6	2,7
Campina do Barreto	5	278	283	0,5	2	0,9	Jiquia	9	219	228	0,4	1	0,5
Campo Grande	18	1450	1468	2,4	3	1,4	Mangueira	5	244	249	0,4	3	1,4
Dois Unidos	10	713	723	1,2	5	2,3	Mustardinha	6	335	341	0,5	1	0,5
Encruzilhada	11	1158	1169	1,9	3	1,4	San Martin	15	1167	1182	1,9	2	0,9
Fundao	3	236	239	0,4	1	0,5	Sancho	6	305	311	0,5	4	1,8
Hipodromo	1	156	157	0,3	0	0,0	Tejipio	8	579	587	0,9	3	1,4
Linha do Tiro	6	355	361	0,6	3	1,4	Totó	3	234	237	0,4	2	0,9
Peixinhos	0	66	66	0,1	0	0,0	<b>DS VI</b>	<b>119</b>	<b>11041</b>	<b>11160</b>	<b>17,9</b>	<b>28</b>	<b>12,8</b>
Ponto de Parada	0	79	79	0,1	0	0,0	Boa Viagem	70	7300	7370	11,8	16	7,3
Porto da Madeira	3	293	296	0,5	1	0,5	Brasilia Teimosa	3	284	287	0,5	0	0,0
Rosarinho	6	749	755	1,2	2	0,9	Imbiribeira	18	1560	1578	2,5	5	2,3
Torreao	0	135	135	0,2	0	0,0	Ipsep	14	938	952	1,5	3	1,4
<b>DS III</b>	<b>89</b>	<b>9402</b>	<b>9491</b>	<b>15,2</b>	<b>20</b>	<b>9,1</b>	Pina	14	959	973	1,6	4	1,8
Aflitos	4	501	505	0,8	0	0,0	<b>DS VII</b>	<b>85</b>	<b>4458</b>	<b>4543</b>	<b>7,3</b>	<b>25</b>	<b>11,4</b>
Alto do Mandu	4	162	166	0,3	2	0,9	Alto Jose Bonifacio	4	290	294	0,5	0	0,0
Apipucos	1	138	139	0,2	0	0,0	Alto Jose do Pinho	13	315	328	0,5	4	1,8
Casa Amarela	19	2186	2205	3,5	8	3,7	Brejo da Guabiraba	3	177	180	0,3	1	0,5
Casa Forte	8	814	822	1,3	2	0,9	Brejo de Beberibe	6	128	134	0,2	4	1,8
Derby	1	194	195	0,3	0	0,0	Corrego do Jenipapo	2	173	175	0,3	0	0,0
Dois Irmaos	1	270	271	0,4	1	0,5	Guabiraba	5	292	297	0,5	0	0,0
Espinheiro	15	1071	1086	1,7	0	0,0	Macaxeira	11	726	737	1,2	6	2,7
Gracas	14	1626	1640	2,6	1	0,5	Mangabeira	4	236	240	0,4	0	0,0
Jaqueira	1	165	166	0,3	0	0,0	Morro da Conceicao	6	233	239	0,4	2	0,9
Monteiro	0	168	168	0,3	0	0,0	Nova Descoberta	12	786	798	1,3	3	1,4
Parnamirim	3	474	477	0,8	0	0,0	Passarinho	6	314	320	0,5	2	0,9
Poço	1	291	292	0,5	0	0,0	Pau Ferro	0	0	0	0,0	0	0,0
Santana	1	138	139	0,2	0	0,0	Vasco da Gama	13	788	801	1,3	3	1,4
Sítio dos Pintos	4	171	175	0,3	1	0,5	<b>DS VIII</b>	<b>72</b>	<b>2284</b>	<b>2356</b>	<b>3,8</b>	<b>26</b>	<b>11,9</b>
Tamarineira	12	1033	1045	1,7	5	2,3	Cohab	31	610	641	1,0	11	5,0
<b>DS IV</b>	<b>131</b>	<b>13741</b>	<b>13872</b>	<b>22,3</b>	<b>32</b>	<b>14,6</b>	Ibura	31	1321	1352	2,2	9	4,1
Caxanga	9	506	515	0,8	2	0,9	Jordao	10	353	363	0,6	6	2,7
Cidade Universitaria	2	126	128	0,2	1	0,5	<b>Total</b>	<b>787</b>	<b>61488</b>	<b>62275</b>	<b>100,0</b>	<b>219</b>	<b>100,0</b>
Cordeiro	19	2259	2278	3,7	5	2,3							

Nota 1: Dados provisórios, sujeitos a alterações por limpeza de duplicidades ou correção dos registros. Exportados em 19/05/2022 às 08h e 03min (Notifica-PE) e em 18/05/2022 às 17h 00min (e-SUS notifica).

\* Dados correspondentes aos casos notificados entre os dias 01/01/2022 a 18/05/2022

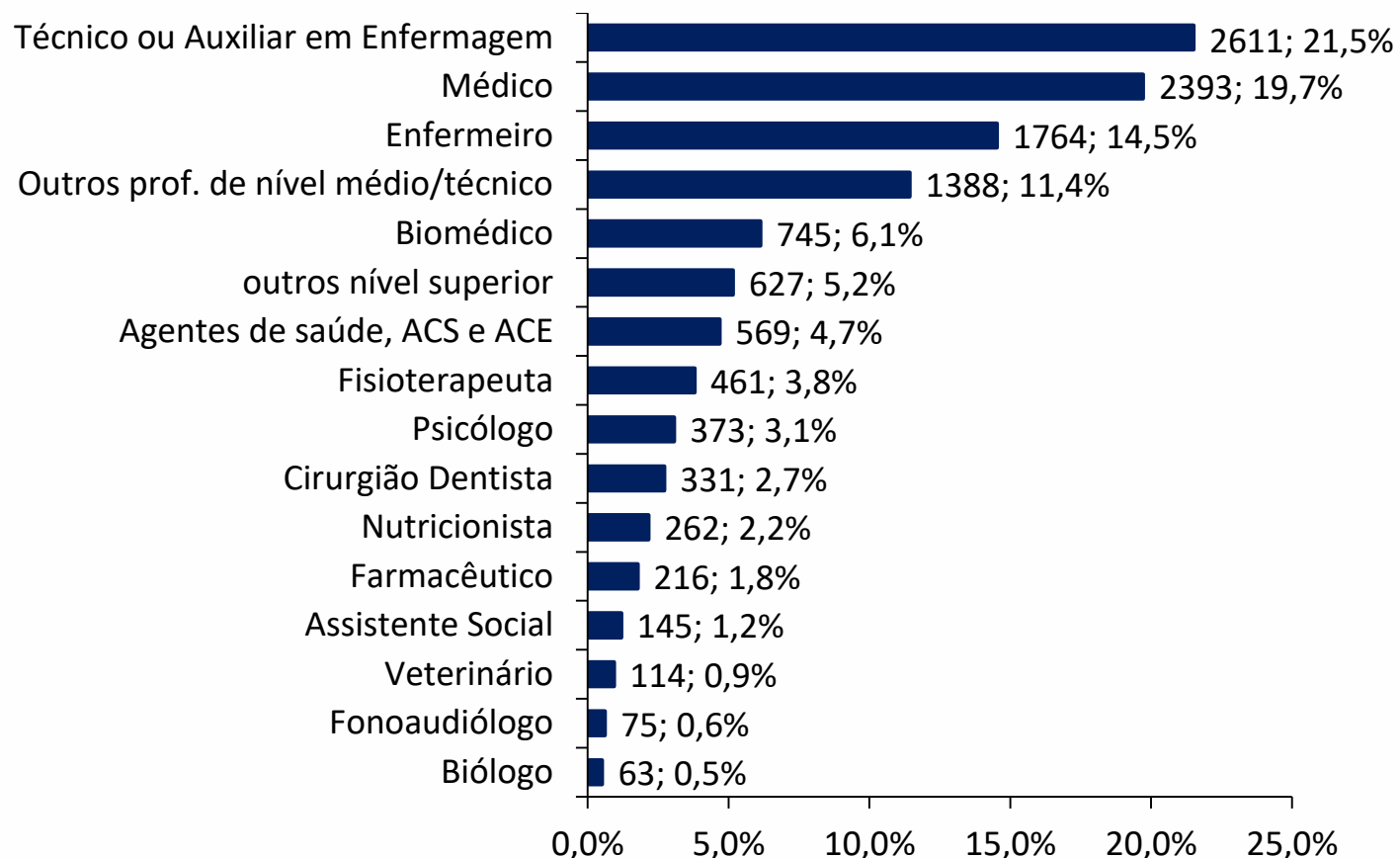
Nota 2: Foram considerados apenas os dados de bairros válidos preenchidos para os casos confirmados de SRAG (90,7%) e leves (95,0) de Covid-19

## PERFIL DE CASOS LEVES NOTIFICADOS PARA COVID-19 EM PROFISSIONAIS DE SAÚDE (N=39.925)

Figura 21. Número e proporção de casos leves em profissionais de saúde notificados para Covid-19, segundo classificação final. Recife, 2020-2022

Classificação Final	N	%
Confirmado	12137	30,4
Descartado	22103	55,4
Em investigação	5500	13,8
Inconclusivo	185	0,5
<b>Total</b>	<b>39925</b>	<b>100,0</b>

Figura 22. Proporção de casos leves em profissionais de saúde confirmados para Covid-19, segundo categoria profissional. Recife, 2020-2022



## CAPACIDADE LABORATORIAL

Figura 23. Número de testes laboratoriais de Covid-19 disponíveis por dia, segundo tipo de teste. Recife, 2022

Tipo de teste	Quantidade
RT-PCR	1.000
Teste rápido antígeno	338.675
<b>Total</b>	<b>339.675</b>

Fonte: Sesau Recife/Hórus

Nota 1: Número de testes atualizados em 19/05/2022, sujeitos à alteração.

## AFASTAMENTO DE PROFISSIONAIS DE SAÚDE

Nesta quinta-feira (19), estão afastados **seis** profissionais de saúde da rede municipal por suspeita ou confirmação de covid-19, desses sendo um médicos, dois enfermeiros e três técnicos em enfermagem da Secretaria de Saúde (Sesau) do Recife.


Para outras informações sobre a pandemia no Recife:

<https://novocoronavirus.recife.pe.gov.br>.

## LEITOS MUNICIPAIS PARA PACIENTES COM COVID-19

 RECIFE CONTRA A COVID-19	   	
	EM FUNCIONAMENTO	OCUPADOS
SALA VERMELHA	6	1
LEITOS DE OBSERVAÇÃO	15	1
ENFERMARIA PEDIÁTRICA	16	15
<b>TOTAL</b>	<b>37</b>	<b>17</b>

## OUTROS LEITOS MUNICIPAIS

	OUTROS LEITOS (NÃO-COVID)	
	EM FUNCIONAMENTO	OCUPADOS
UTI MATERNA	10	4
UTI NEONATAL	10	10
UCI	27	29
ENFERMARIA (ALOJAMENTO CONJUNTO / ALTO RISCO)	194	173
ENFERMARIA (PEDIATRIA)	50	71
ENFERMARIA ADULTO*	36	28
UTI ADULTO*	10	5
<b>TOTAL</b>	<b>337</b>	<b>320</b>

## ATENDIMENTOS DO SAMU 192 PARA CAUSAS RESPIRATÓRIAS

O Samu Metropolitano do Recife registrou, nas últimas segunda (16), terça (17) e quarta-feira (18), **dez, 11 e 11** chamados por causas respiratórias, que resultaram, respectivamente, em **nove, dez e nove** acionamentos de ambulâncias para prestar socorro a pacientes com suspeita de covid-19.

## SANITIZAÇÃO

Foram realizadas **207.320** visitas para sanitização de espaços públicos. Diariamente, profissionais da Vigilância Ambiental do Recife promovem a desinfecção de locais de grande fluxo de pessoas, como equipamentos de saúde e de assistência social; terminais integrados de passageiros e estações de BRT; a sede da Prefeitura, mercados públicos e outros pontos que possam gerar aglomerações. Foram empregados, até hoje, **811.541** litros da solução desinfetante com ação viricida de alto nível, cujo efeito tem início em até cinco minutos e o efeito residual atua por 24 horas.