

BOLETIM INFORMATIVO NOVO CORONAVÍRUS COVID-19

SECRETARIA DE SAÚDE DO RECIFE



Data de Emissão: 19/12/2020

RESUMO EPIDEMIOLÓGICO DA COVID-19 NO RECIFE

Neste sábado (19), o Recife confirmou **405** novos casos da covid-19, sendo 378 leves e 27 de srag. Também foram confirmadas, laboratorialmente, **13** novas mortes, sendo seis mulheres e sete homens, ocorridas entre 26 de outubro e 18 de dezembro. Os pacientes que foram a óbito tinham idades entre 44 e 82 anos. Assim, o município totaliza **46.342** casos confirmados da covid-19, sendo 36.750 casos leves da doença e 9.592 casos de srag. Destes últimos, **2.634** evoluíram para óbito. Além disso, o boletim aponta um total de **42.330** pacientes já recuperados da doença.

PANORAMA COVID-19

Mundo 76.503.179 CONTAMINADOS	1.689.438 ÓBITOS	53.597.900 RECUPERADOS
Brasil 7.200.708 CONTAMINADOS	185.705 ÓBITOS	6.214.567 RECUPERADOS
Pernambuco 207.008 CONTAMINADOS	9.418 ÓBITOS	178.716 RECUPERADOS
Recife 46.342 CONTAMINADOS	2.634 ÓBITOS	42.330 RECUPERADOS

FONTES: Worldometer, Ministério da Saúde, Secretaria de Saúde do Estado de Pernambuco e Secretaria de Saúde do Recife

ATUALIZAÇÃO
19/12/2020, 19h



PREFEITURA DO
RECIFE

PERFIL DE SRAG DOS CASOS CONFIRMADOS PARA COVID-19

Foram confirmados **9.592** casos de SRAG para COVID-19 distribuídos em todos os distritos sanitários e em 94 bairros, destes **2.634** evoluíram para o óbito. Em relação aos distritos sanitários (DS), destacaram-se o IV com **18,7%**, o VI com **15,9%** e o V com **14,9%** dos casos confirmados (Tabela 1).

Tabela 1. Casos confirmados de COVID-19, segundo DS e bairro de residência. Recife, 2020

DISTRITO SANITÁRIO/BAIRRO	Confirmados		Óbitos
	N	%	N
DS I	582	6,1	155
Boa Vista	137	1,4	33
Cabanga	9	0,1	1
Coelhos	52	0,5	21
Ilha do Leite	22	0,2	4
Ilha Joana Bezerra	75	0,8	18
Paissandu	17	0,2	3
Recife	4	0,0	0
Santo Amaro	195	2,0	57
Santo Antonio	11	0,1	1
Sao Jose	44	0,5	14
Soledade	16	0,2	3
DS II	1387	14,5	420
Agua Fria	258	2,7	88
Alto Santa Teresinha	28	0,3	10
Arruda	104	1,1	32
Beberibe	48	0,5	21
Bomba do Hemeterio	62	0,6	21
Cajueiro	61	0,6	23
Campina do Barreto	60	0,6	17
Campo Grande	192	2,0	50
Dois Unidos	187	1,9	68
Encruzilhada	114	1,2	20
Fundao	37	0,4	10
Hipodromo	18	0,2	5
Linha do Tiro	77	0,8	26
Peixinhos	9	0,1	2
Ponto de Parada	9	0,1	3
Porto da Madeira	32	0,3	11
Rosarinho	79	0,8	9
Torreao	12	0,1	4
DS III	1066	11,1	190
Aflitos	42	0,4	5
Alto do Mandu	26	0,3	6
Apipucos	40	0,4	1
Casa Amarela	263	2,7	62
Casa Forte	94	1,0	17
Derby	27	0,3	2
Dois Irmaos	21	0,2	6
Espinheiro	107	1,1	24
Gracas	151	1,6	15
Jaqueira	22	0,2	6
Monteiro	21	0,2	6
Parnamirim	63	0,7	5
Poço	40	0,4	5
Santana	22	0,2	5
Sítio dos Pintos	19	0,2	6
Tamarineira	108	1,1	19

BOLETIM INFORMATIVO

NOVO CORONAVÍRUS

COVID-19

SECRETARIA DE SAÚDE DO RECIFE



PREFEITURA DO
RECIFE

DISTRITO SANITÁRIO/BAIRRO	Confirmados		Óbitos
	N	%	N
DS IV	1797	18,7	435
Caxanga	62	0,6	15
Cidade Universitaria	12	0,1	4
Cordeiro	254	2,6	66
Engenho do Meio	68	0,7	20
Ilha do Retiro	34	0,4	4
Iputinga	318	3,3	83
Madalena	237	2,5	32
Prado	72	0,8	20
Torre	163	1,7	35
Torroes	164	1,7	48
Varzea	377	3,9	96
Zumbi	36	0,4	12
DS V	1426	14,9	498
Afogados	193	2,0	78
Areias	186	1,9	55
Barro	94	1,0	39
Bongi	68	0,7	22
Cacote	25	0,3	8
Coqueiral	53	0,6	24
Curado	71	0,7	22
Estancia	51	0,5	19
Jardim São Paulo	197	2,1	62
Jiquia	44	0,5	13
Mangueira	52	0,5	22
Mustardinha	55	0,6	25
San Martin	163	1,7	47
Sancho	60	0,6	14
Tejipio	82	0,9	32
Totó	32	0,3	16
DS VI	1528	15,9	368
Boa Viagem	867	9,0	174
Brasilia Teimosa	94	1,0	33
Imbiribeira	263	2,7	67
Ipsep	140	1,5	45
Pina	164	1,7	49
DS VII	905	9,4	304
Alto Jose Bonifacio	57	0,6	22
Alto Jose do Pinho	65	0,7	19
Brejo da Guabiraba	49	0,5	15
Brejo de Beberibe	34	0,4	16
Corrego do Jenipapo	45	0,5	17
Guabiraba	35	0,4	8
Macaxeira	95	1,0	24
Mangabeira	27	0,3	7
Morro da Conceicao	42	0,4	14
Nova Descoberta	195	2,0	72
Passarinho	80	0,8	20
Pau Ferro ²	1	0,0	0
Vasco da Gama	180	1,9	70
DS VIII	810	8,4	263
Cohab	337	3,5	115
Ibura	354	3,7	111
Jordao	119	1,2	37
Ign	91	0,9	1
Total	9592	100,0	2634

Fonte: Sesau Recife/Devs/Gevepi/Formsus

Nota: Dados provisórios sujeitos à alteração, dados de 18/12/2020.

BOLETIM INFORMATIVO NOVO CORONAVÍRUS COVID-19

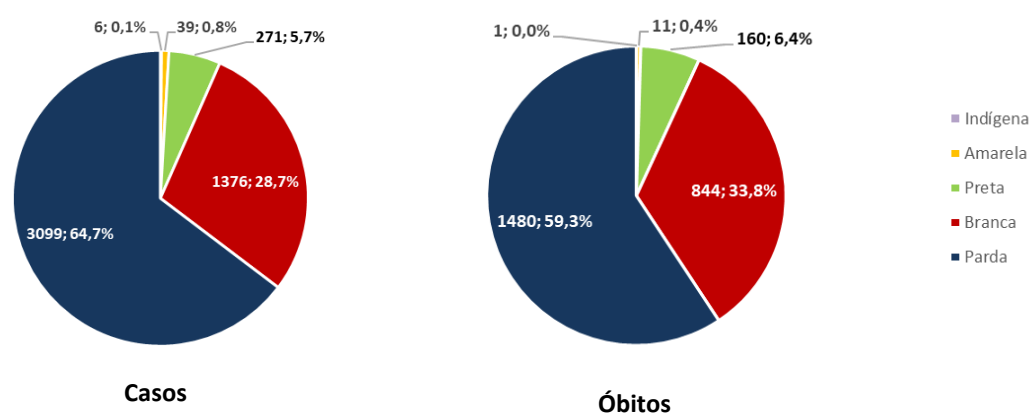
SECRETARIA DE SAÚDE DO RECIFE



PREFEITURA DO
RECIFE

Em relação ao sexo, destaca-se o feminino (51,8%) para casos e o masculino (51,9%) para os óbitos. Para a raça/cor, 70,3% e 65,7% dos casos e óbitos, respectivamente, são em negros. Destacam-se as faixas etárias de 50 a 59 anos com 17,2% e de 40 a 49 com 16,9% para os casos confirmados e as de 80 anos e mais e 70 a 79 anos, com 29,6% e 24,1% para os óbitos, respectivamente (Figura 1 e Tabela 2).

Figura 1. Número e proporção de casos confirmados e de óbitos de COVID -19, segundo raça/cor. Recife, 2020.



Fonte: Sesau Recife/Devs/Gevepi/Formsus

Nota 1: Dados provisórios sujeitos à alteração, dados de 18/12/2020

Nota 2: 4.801 (50,1%) casos confirmados e 138 (5,2%) dos óbitos confirmados com raça/cor ignorada ou em branco

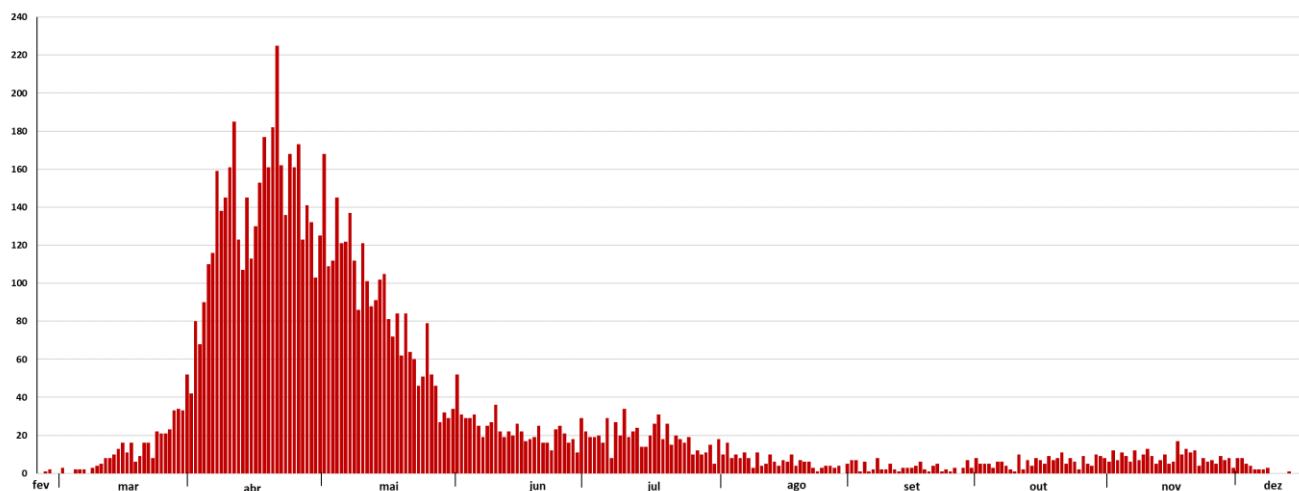
Tabela 2. Número e proporção de casos de SRAG confirmados para COVID -19, segundo faixa etária. Recife, 2020

Faixa Etária	Confirmados		Óbitos	
	N	%	N	%
0 a 9 anos	195	2,0	11	0,4
10 a 19 anos	101	1,1	10	0,4
20 a 29 anos	647	6,7	25	0,9
30 a 39 anos	1454	15,2	73	2,8
40 a 49 anos	1621	16,9	147	5,6
50 a 59 anos	1651	17,2	345	13,1
60 a 69 anos	1485	15,5	609	23,1
70 a 79 anos	1242	12,9	634	24,1
80 anos e mais	1196	12,5	780	29,6
Total	9592	100,0	2634	100,0

Fonte: Sesau Recife/Devs/Gevepi/Formsus

Nota: Dados provisórios sujeitos à alteração, dados de 18/12/2020

Figura 2. Número de casos de SRAG confirmados para COVID-19, segundo data de início dos sintomas. Recife, 2020



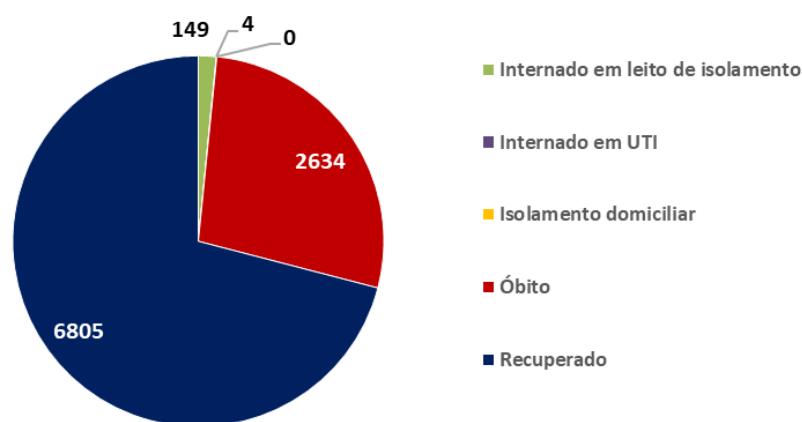
Fonte: Sesau Recife/Devs/Gevepi/Formsus

Nota 1: Dados provisórios sujeitos à alteração, dados de 18/12/2020

Nota 2: 276 casos confirmados com data de início dos sintomas ignorada

Dos casos graves, nenhum caso se encontra em isolamento domiciliar, **6.805 (70,9%)** já se recuperaram da doença, **153 (1,6%)** estão internados tanto na rede pública quanto na privada (**149 em leitos de enfermaria e 04 em leito de UTI**) e **2.634 (27,5%)** evoluíram para óbito.

Figura 3. Número de casos confirmados de SRAG para COVID-19, segundo evolução. Recife, 2020



Fonte: Sesau Recife/Devs/Gevepi/Formsus

Nota: Dados provisórios sujeitos à alteração, dados de 18/12/2020

Tabela 3. Número e proporção de casos de SRAG descartados para COVID-19, segundo vírus respiratório identificado. Recife, 2020

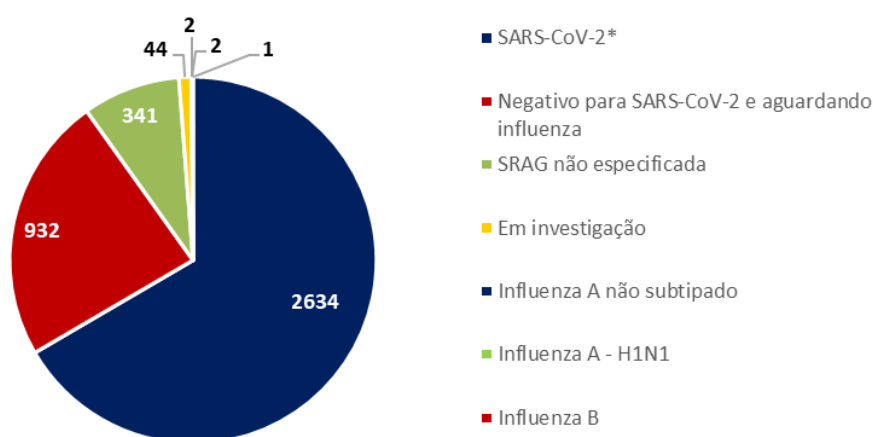
Vírus	N	%
Influenza A não subtipado	56	44,4
Influenza B	33	26,2
Influenza A H1N1	23	18,3
Influenza A e B	3	2,4
Outros vírus respiratórios	6	4,8
Outros Coronavírus	2	1,6
Rinovírus	3	2,4
Total	126	100,0

Fonte: Sesau Recife/Devs/Gevepi/Formsus

Nota: Dados provisórios sujeitos à alteração, dados de 18/12/2020

Foram notificados **3.956** casos de SRAG que evoluíram para óbito, destes **2.634** foram confirmados para SARS-CoV-2 (Figura 4).

Figura 4. Número de casos de SRAG com evolução para óbito, segundo vírus respiratório identificado. Recife, 2020

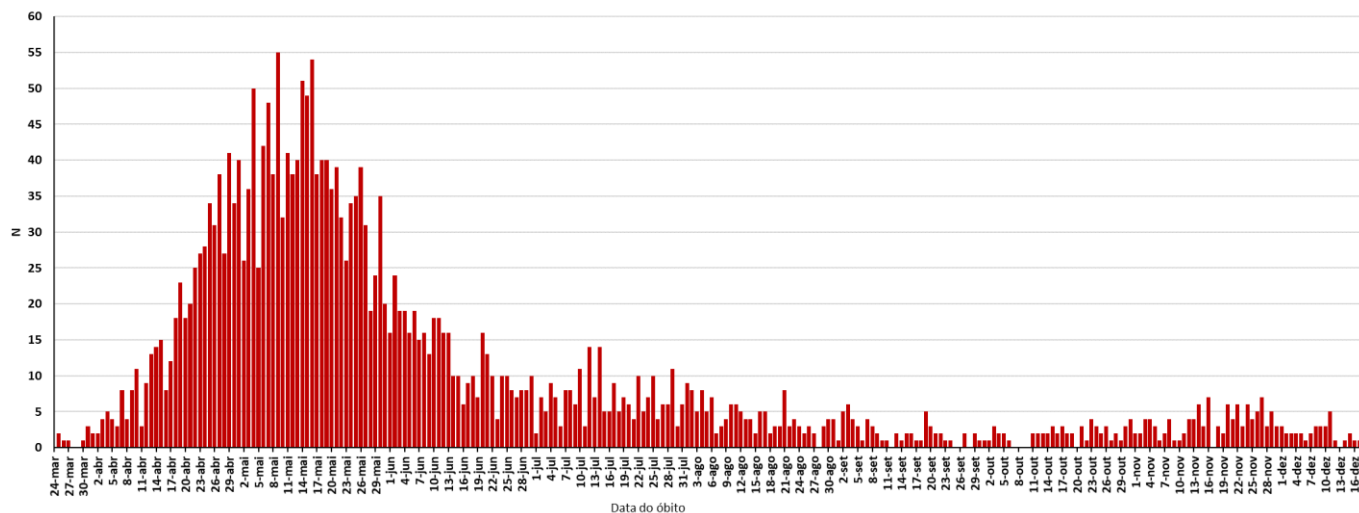


Fonte: Sesau Recife/Devs/Gevepi/Formsus

Nota 1: Dados provisórios sujeitos à alteração, dados de 18/12/2020

Nota 2: Dois óbitos foram co-infecção sendo um com Influenza A e outro com Influenza A e Influenza B

Figura 5. Número de óbitos de SRAG confirmados para COVID-19, segundo data do óbito. Recife, 2020



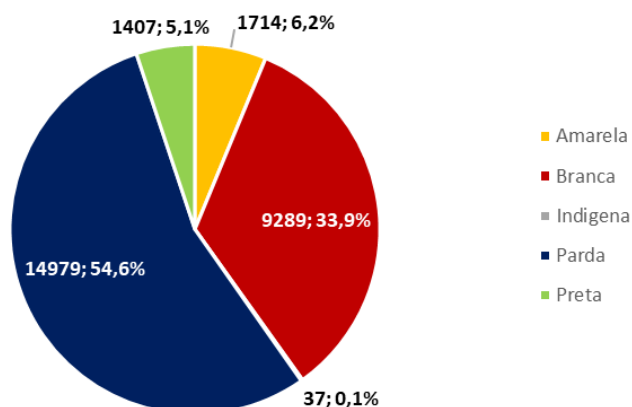
Fonte: Sesau Recife/Devs/Gevepi/Formsus

Nota: Dados provisórios sujeitos à alteração, dados de 18/12/2020

PERFIL DOS CASOS LEVES CONFIRMADOS PARA COVID-19

Em relação aos casos leves da doença, foram confirmados **36.750** casos: **57,4%** são do sexo feminino e **42,6%** do masculino; **59,7%** são negros e **40,3%** são não-negros e **35.525** já estão recuperados. Destacam-se as faixas etárias de 30 a 39 anos com **26,0%** e a de 40 a 49 anos com **23,1%** (Figura 6 e Tabela 4).

Figura 6. Número e proporção de casos leves confirmados de COVID -19, segundo raça/cor. Recife, 2020



Fonte: Sesau Recife/Devs/Gevepi/e-SUS VE
Nota 1: Dados provisórios sujeitos à alteração, dados de 19/12/2020
Nota 2: 9.324 (25,4%) casos confirmados com raça/cor ignorada ou em branco

Tabela 4. Número e proporção de casos leves confirmados de COVID-19, segundo faixa etária. Recife, 2020

Faixa Etária	N	%
0 a 9 anos	698	1,9
10 a 19 anos	1284	3,5
20 a 29 anos	5941	16,2
30 a 39 anos	9568	26,0
40 a 49 anos	8472	23,1
50 a 59 anos	5726	15,6
60 a 69 anos	3091	8,4
70 a 79 anos	1265	3,4
80 anos e mais	651	1,8
IGN	54	0,1
Total	36750	100,0

Fonte: Sesau Recife/Devs/Gevepi/e-SUS VE
Nota: Dados provisórios sujeitos à alteração, dados de 19/12/2020

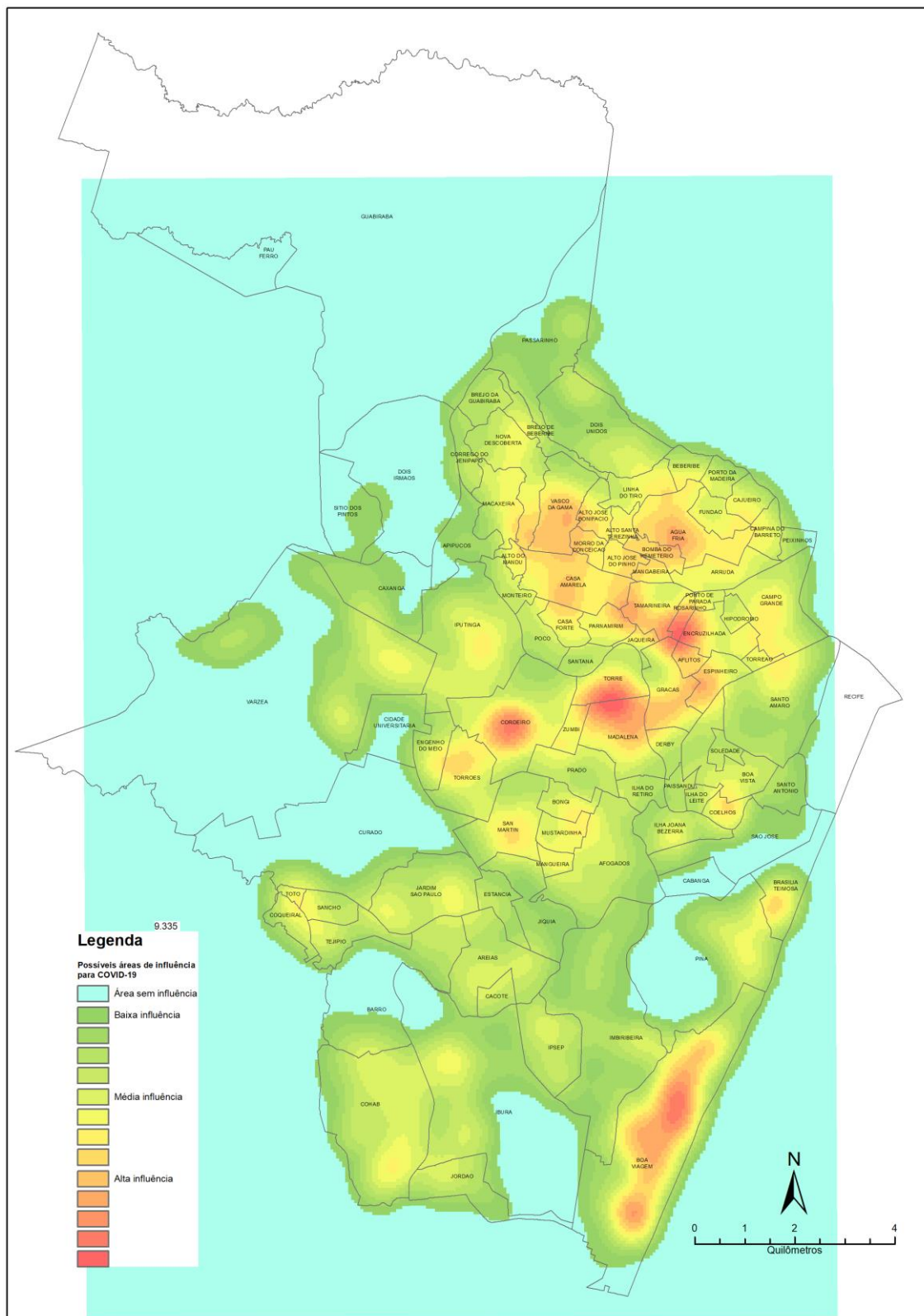
BOLETIM INFORMATIVO NOVO CORONAVÍRUS COVID-19

SECRETARIA DE SAÚDE DO RECIFE



PREFEITURA DO
RECIFE

DISTRIBUIÇÃO DOS CASOS DE COVID-19 NO RECIFE



LEITOS MUNICIPAIS PARA PACIENTES COM COVID-19

 PLANO MUNICIPAL DE CONTINGÊNCIA COVID-19 #juntospelavida		
	EM FUNCIONAMENTO	OCUPADOS
UTI	120	85
ENFERMARIA	142	85
TOTAL	262	170

SANITIZAÇÃO

Foram realizadas **144.087** visitas para sanitização de espaços públicos. Diariamente, mais de **130** profissionais da Vigilância Ambiental do Recife promovem a desinfecção de cerca de **600** locais de grande fluxo de pessoas, como equipamentos de saúde e de assistência social; mais de 350 paradas de ônibus, terminais integrados de passageiros e estações de BRT; a sede da Prefeitura, mercados públicos, agências da Caixa Econômica Federal, locais de distribuição de cestas básicas e outros pontos que possam gerar aglomerações. Foram empregados, até hoje, **700.825** litros da solução desinfetante com ação viricida de alto nível, cujo efeito tem início em até cinco minutos e o efeito residual atua por 24 horas.

AFASTAMENTO DE PROFISSIONAIS DE SAÚDE

Neste sábado (19), estão afastados **36** profissionais de saúde da rede municipal por suspeita ou confirmação de covid-19, desses sendo treze médicos, oito enfermeiros, sete técnicos em enfermagem e quatro auxiliares de enfermagem da Secretaria de Saúde (Sesau) do Recife.

Para outras informações sobre a pandemia no Recife:

<https://novocoronavirus.recife.pe.gov.br/>