

BOLETIM INFORMATIVO NOVO CORONAVÍRUS COVID-19

SECRETARIA DE SAÚDE DO RECIFE



Data de Emissão: 20/01/2021

RESUMO EPIDEMIOLÓGICO DA COVID-19 NO RECIFE

Nesta quarta-feira (20), o Recife confirmou **256** novos casos da covid-19, sendo 244 leves e 12 casos de srag. Também foram confirmadas, laboratorialmente, **16** novas mortes, sendo seis mulheres e dez homens, ocorridas entre 30 de novembro de 2020 e 18 janeiro de 2021. Os pacientes que foram a óbito tinham idades entre 38 e 88 anos. Assim, o município totaliza **55.437** casos confirmados da covid-19, sendo 45.422 casos leves da doença e 10.015 casos de srag. Destes últimos, **2.848** evoluíram para óbito. Além disso, o boletim aponta um total de **51.528** pacientes já recuperados da doença.

PANORAMA COVID-19

Mundo 97.190.650 CONTAMINADOS	2.079.642 ÓBITOS	69.696.075 RECUPERADOS
Brasil 8.638.249 CONTAMINADOS	212.831 ÓBITOS	7.564.622 RECUPERADOS
Pernambuco 244.814 CONTAMINADOS	10.098 ÓBITOS	209.502 RECUPERADOS
Recife 55.437 CONTAMINADOS	2.848 ÓBITOS	51.528 RECUPERADOS

FONTES: Worldometer, Ministério da Saúde, Secretaria de Saúde do Estado de Pernambuco e Secretaria de Saúde do Recife

ATUALIZAÇÃO
20/01/2021, 19h



PREFEITURA DO
RECIFE

PERFIL DE SRAG DOS CASOS CONFIRMADOS PARA COVID-19

Foram confirmados **10.015** casos de SRAG para COVID-19 distribuídos em todos os distritos sanitários e em 94 bairros, destes **2.848** evoluíram para o óbito. Em relação aos distritos sanitários (DS), destacaram-se o IV com **18,7%**, o VI com **16,0%** e o V com **14,9%** dos casos confirmados (Tabela 1).

Tabela 1. Casos confirmados de COVID-19, segundo DS e bairro de residência. Recife, 2020-2021.

DISTRITO SANITÁRIO/BAIRRO	Confirmados		Óbitos
	N	%	N
DS I	605	6,0	163
Boa Vista	142	1,4	35
Cabanga	11	0,1	2
Coelhos	54	0,5	22
Ilha do Leite	22	0,2	4
Ilha Joana Bezerra	78	0,8	18
Paissandu	17	0,2	3
Recife	4	0,0	0
Santo Amaro	205	2,0	60
Santo Antonio	11	0,1	1
Sao Jose	45	0,4	15
Soledade	16	0,2	3
DS II	1441	14,4	442
Agua Fria	269	2,7	93
Alto Santa Teresinha	30	0,3	11
Arruda	106	1,1	32
Beberibe	50	0,5	22
Bomba do Hemeterio	65	0,6	24
Cajueiro	63	0,6	23
Campina do Barreto	61	0,6	18
Campo Grande	198	2,0	51
Dois Unidos	196	2,0	72
Encruzilhada	119	1,2	22
Fundao	41	0,4	12
Hipodromo	18	0,2	5
Linha do Tiro	79	0,8	26
Peixinhos	9	0,1	2
Ponto de Parada	9	0,1	3
Porto da Madeira	35	0,3	11
Rosarinho	80	0,8	10
Torreao	13	0,1	5
DS III	1100	11,0	209
Aflitos	42	0,4	5
Alto do Mandu	26	0,3	6
Apipucos	40	0,4	1
Casa Amarela	277	2,8	68
Casa Forte	95	0,9	18
Derby	28	0,3	3
Dois Irmaos	22	0,2	6
Espinheiro	109	1,1	26
Gracas	155	1,5	18
Jaqueira	22	0,2	6
Monteiro	21	0,2	7
Parnamirim	66	0,7	6
Poço	41	0,4	7
Santana	23	0,2	5
Sitio dos Pintos	19	0,2	6
Tamarineira	114	1,1	21

BOLETIM INFORMATIVO NOVO CORONAVÍRUS

COVID-19

SECRETARIA DE SAÚDE DO RECIFE



PREFEITURA DO
RECIFE

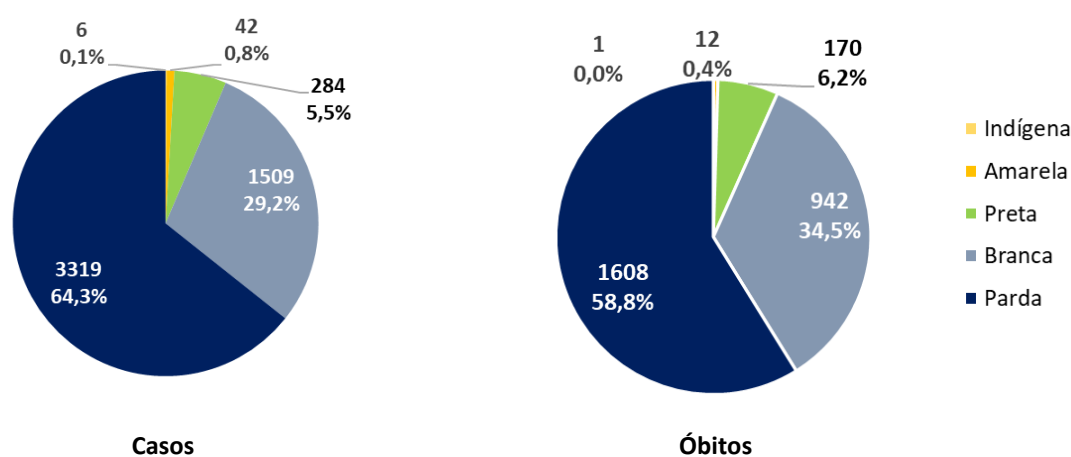
DISTRITO SANITÁRIO/BAIRRO	Confirmados		Óbitos
	N	%	N
DS IV	1870	18,7	473
Caxanga	63	0,6	16
Cidade Universitaria	12	0,1	4
Cordeiro	269	2,7	76
Engenho do Meio	69	0,7	21
Ilha do Retiro	35	0,3	4
Iputinga	329	3,3	88
Madalena	247	2,5	36
Prado	75	0,7	23
Torre	168	1,7	37
Torroes	170	1,7	51
Varzea	396	4,0	105
Zumbi	37	0,4	12
DS V	1493	14,9	536
Afogados	205	2,0	84
Areias	200	2,0	63
Barro	99	1,0	42
Bongi	68	0,7	22
Cacote	25	0,2	8
Coqueiral	55	0,5	24
Curado	73	0,7	23
Estancia	55	0,5	21
Jardim São Paulo	205	2,0	70
Jiquia	46	0,5	14
Mangueira	53	0,5	23
Mustardinha	60	0,6	28
San Martin	171	1,7	50
Sancho	62	0,6	16
Tejipio	83	0,8	32
Totó	33	0,3	16
DS VI	1605	16,0	414
Boa Viagem	910	9,1	198
Brasília Teimosa	99	1,0	36
Imbiribeira	279	2,8	76
Ipsep	152	1,5	52
Pina	165	1,6	52
DS VII	942	9,4	322
Alto Jose Bonifacio	58	0,6	23
Alto Jose do Pinho	69	0,7	19
Brejo da Guabiraba	53	0,5	17
Brejo de Beberibe	34	0,3	16
Corrego do Jenipapo	47	0,5	19
Guabiraba	36	0,4	8
Macaxeira	99	1,0	26
Mangabeira	28	0,3	8
Morro da Conceicao	42	0,4	14
Nova Descoberta	202	2,0	76
Passarinho	86	0,9	21
Pau Ferro ²	1	0,0	0
Vasco da Gama	187	1,9	75
DS VIII	855	8,5	287
Cohab	353	3,5	124
Ibura	380	3,8	122
Jordao	122	1,2	41
Ign	104	1,0	2
Total	10015	100,0	2848

Fonte: Sesau Recife/Devs/Gevepi/Notifica-PE

Nota: Dados provisórios sujeitos à alteração, dados de 20/01/2021

Em relação ao sexo, destaca-se o feminino (51,7%) para casos e o masculino (51,9%) para os óbitos. Para a raça/cor, 69,8% e 65,1% dos casos e óbitos, respectivamente, são em negros. Destacam-se as faixas etárias de 50 a 59 anos com 17,2% e de 40 a 49 com 16,7% para os casos confirmados e as de 80 anos e mais e 70 a 79 anos, com 29,5% e 24,4% para os óbitos, respectivamente (Figura 1 e Tabela 2).

Figura 1. Número e proporção de casos confirmados e de óbitos de COVID -19, segundo raça/cor. Recife, 2020-2021.



Fonte: Sesau Recife/Devs/Gevepi/Notifica-PE

Nota 1: Dados provisórios sujeitos à alteração, dados de 20/01/2021

Nota 2: 4.855 (48,5%) casos confirmados e 115 (4,0%) dos óbitos confirmados com raça/cor ignorada ou em branco

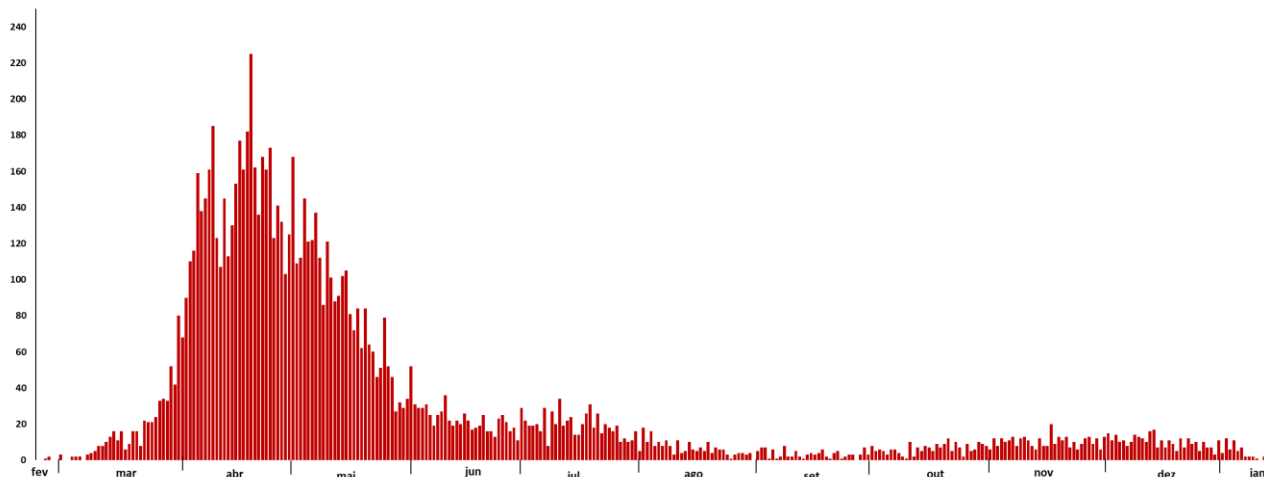
Tabela 2. Número e proporção de casos de SRAG confirmados para COVID -19, segundo faixa etária. Recife, 2020-2021.

Faixa Etária	Confirmados		Óbitos	
	N	%	N	%
0 a 9 anos	198	2,0	11	0,4
10 a 19 anos	101	1,0	10	0,4
20 a 29 anos	654	6,5	26	0,9
30 a 39 anos	1478	14,8	79	2,8
40 a 49 anos	1671	16,7	162	5,7
50 a 59 anos	1720	17,2	370	13,0
60 a 69 anos	1592	15,9	656	23,0
70 a 79 anos	1330	13,3	694	24,4
80 anos e mais	1271	12,7	840	29,5
Total	10015	100,0	2848	100,0

Fonte: Sesau Recife/Devs/Gevepi/Notifica-PE

Nota: Dados provisórios sujeitos à alteração, dados de 20/01/2021

Figura 2. Número de casos de SRAG confirmados para COVID-19, segundo data de início dos sintomas. Recife, 2020-2021.



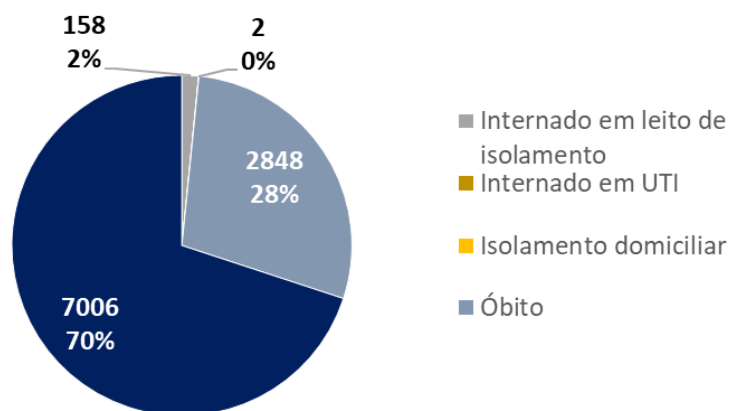
Fonte: Sesau Recife/Devs/Gevepi/Notifica-PE

Nota 1: Dados provisórios sujeitos à alteração, dados de 20/01/2021

Nota 2: 283 casos confirmados com data de início dos sintomas ignorada

Dos casos graves, **01 (0,0%)** se encontra em isolamento domiciliar, **7.006 (70,0%)** já se recuperaram da doença, **160 (1,6%)** estão internados tanto na rede pública quanto na privada (**158 em leitos de enfermaria e 02 em leito de UTI**) e **2.848 (28,4%)** evoluíram para óbito.

Figura 3. Número de casos confirmados de SRAG para COVID-19, segundo evolução. Recife, 2020-2021.



Fonte: Sesau Recife/Devs/Gevepi/Formus

Nota: Dados provisórios sujeitos à alteração, dados de 20/01/2021

Tabela 3. Número e proporção de casos de SRAG descartados para COVID-19, segundo vírus respiratório identificado. Recife, 2020-2021.

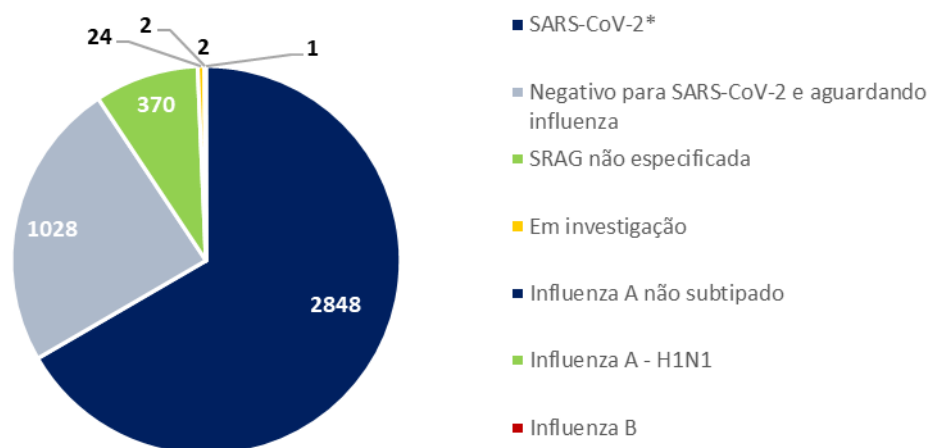
Vírus	N	%
Influenza A não subtipado	56	44,8
Influenza B	33	26,4
Influenza A H1N1	23	18,4
Influenza A e B	3	2,4
Outros vírus respiratórios	5	4,0
Outros Coronavírus	2	1,6
Rinovírus	3	2,4
Total	125	100,0

Fonte: Sesau Recife/Devs/Gevepi/Formsus

Nota: Dados provisórios sujeitos à alteração, dados de 20/01/2021

Foram notificados **4.275** casos de SRAG que evoluíram para óbito, destes **2.848** foram confirmados para SARS-CoV-2 (Figura 4).

Figura 4. Número de casos de SRAG com evolução para óbito, segundo vírus respiratório identificado. Recife, 2020 e 2021.



Fonte: Sesau Recife/Devs/Gevepi/Formsus

Nota 1: Dados provisórios sujeitos à alteração, dados de 20/01/2021

Nota 2: Dois óbitos foram co-infecção sendo um com Influenza A e outro com Influenza A e Influenza B

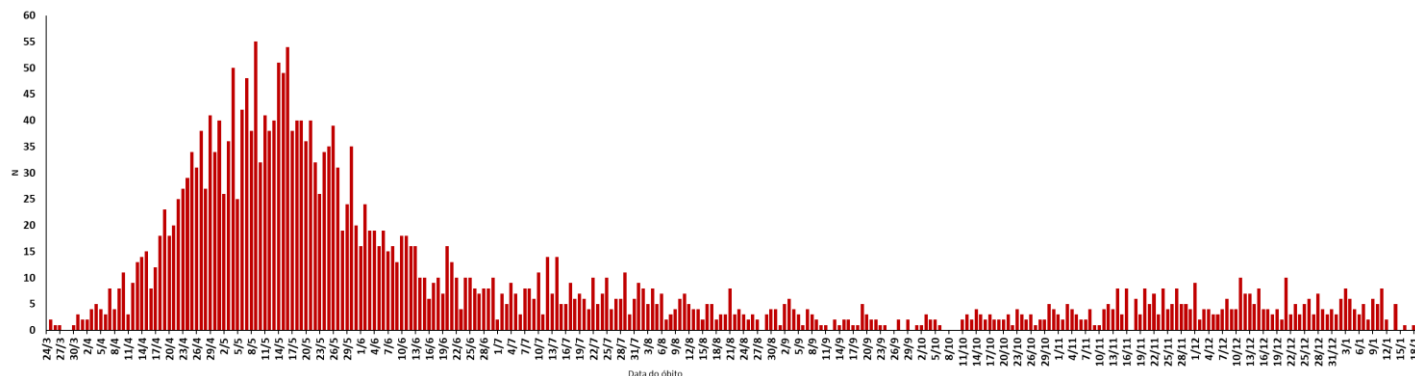
BOLETIM INFORMATIVO NOVO CORONAVÍRUS COVID-19

SECRETARIA DE SAÚDE DO RECIFE



PREFEITURA DO
RECIFE

Figura 5. Número de óbitos de SRAG confirmados para COVID-19, segundo data do óbito. Recife, 2020-2021.



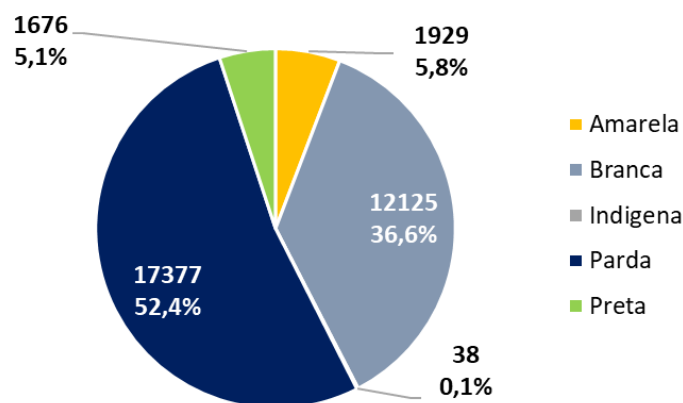
Fonte: Sesau Recife/Devs/Gevepi/Formsus

Nota: Dados provisórios sujeitos à alteração, dados de 20/01/2021

PERFIL DOS CASOS LEVES CONFIRMADOS PARA COVID-19

Em relação aos casos leves da doença, foram confirmados **45.422** casos: **56,8%** são do sexo feminino e **43,2%** do masculino; **57,5%** são negros e **42,5%** são não-negros e **44.522** já estão recuperados. Destacam-se as faixas etárias de 30 a 39 anos com **25,7%** e a de 40 a 49 anos com **22,5%** (Figura 6 e Tabela 4).

Figura 6. Número e proporção de casos leves confirmados de COVID -19, segundo raça/cor. Recife, 2020-2021.



Fonte: Sesau Recife/Devs/Gevepi/e-SUS VE

Nota 1: Dados provisórios sujeitos à alteração, exportados em 19/01/2021

Nota 2: 12.277 (27,0%) casos confirmados com raça/cor ignorada ou em branco

Tabela 4. Número e proporção de casos leves confirmados de COVID-19, segundo faixa etária. Recife, 2020-2021.

Faixa Etária	N	%
0 a 9 anos	888	2,0
10 a 19 anos	1769	3,9
20 a 29 anos	7484	16,5
30 a 39 anos	11676	25,7
40 a 49 anos	10208	22,5
50 a 59 anos	6996	15,4
60 a 69 anos	3907	8,6
70 a 79 anos	1652	3,6
80 anos e mais	790	1,7
IGN	52	0,1
Total	45422	100,0

Fonte: Sesau Recife/Devs/Gevepi/e-SUS VE

Nota: Dados provisórios sujeitos à alteração, exportados em 19/01/2021

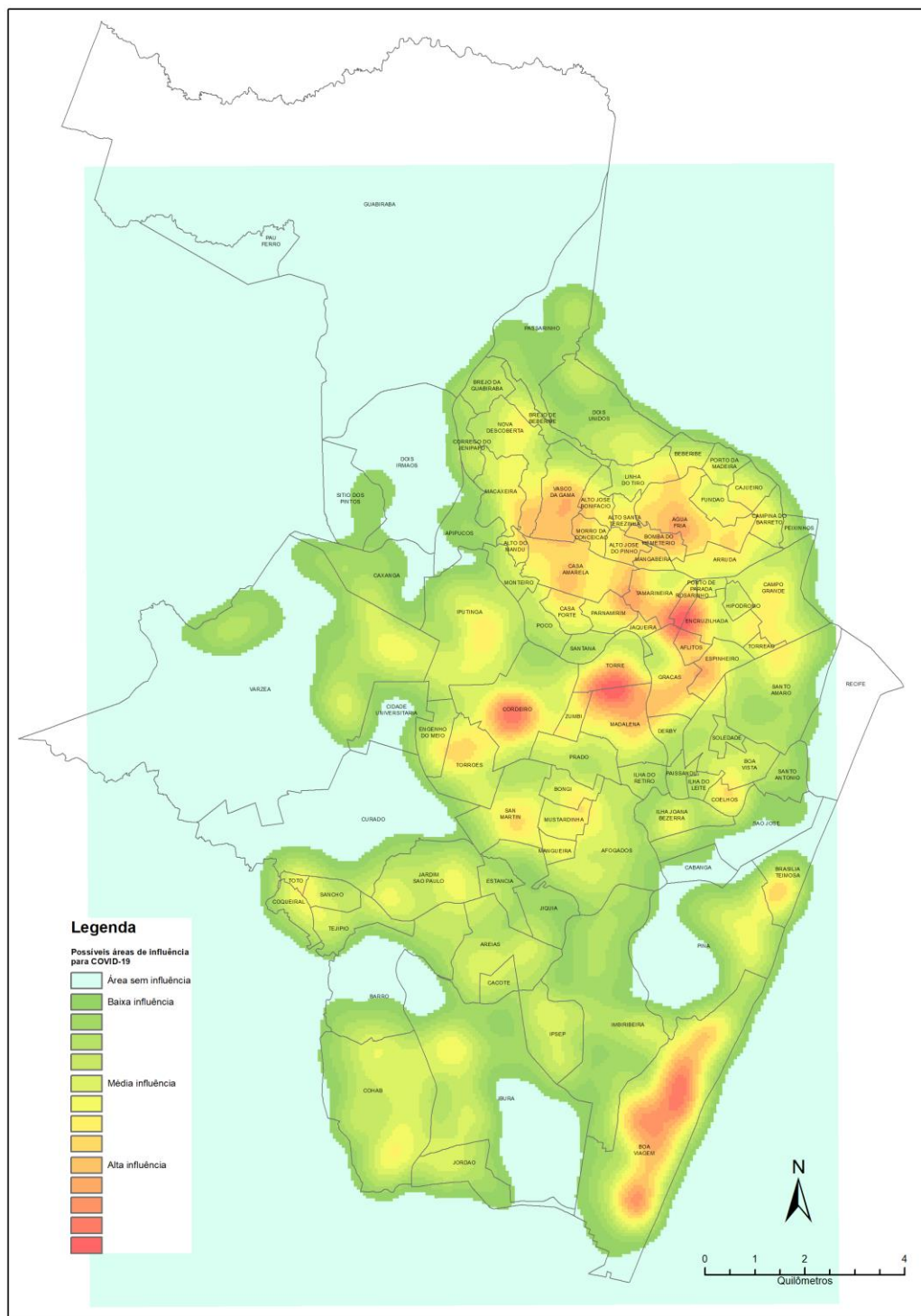
BOLETIM INFORMATIVO NOVO CORONAVÍRUS COVID-19

SECRETARIA DE SAÚDE DO RECIFE




PREFEITURA DO
RECIFE

DISTRIBUIÇÃO DOS CASOS DE COVID-19 NO RECIFE



LEITOS MUNICIPAIS PARA PACIENTES COM COVID-19

 PLANO MUNICIPAL DE CONTINGÊNCIA COVID-19 #juntospelavida		
	EM FUNCIONAMENTO	OCUPADOS
UTI	130	82
ENFERMARIA	142	70
TOTAL	272	152

ATENDIMENTOS DO SAMU 192 PARA CAUSAS RESPIRATÓRIAS

O Samu Metropolitano do Recife registrou, na última terça-feira (19), **18** chamados por causas respiratórias, que resultaram em **14** acionamentos de ambulâncias para prestar socorro a pacientes com suspeita de covid-19.

SANITIZAÇÃO

Foram realizadas **156.857** visitas para sanitização de espaços públicos. Diariamente, mais de **130** profissionais da Vigilância Ambiental do Recife promovem a desinfecção de cerca de **600** locais de grande fluxo de pessoas, como equipamentos de saúde e de assistência social; mais de 350 paradas de ônibus, terminais integrados de passageiros e estações de BRT; a sede da Prefeitura, mercados públicos, agências da Caixa Econômica Federal, locais de distribuição de cestas básicas e outros pontos que possam gerar aglomerações. Foram empregados, até hoje, **722.675** litros da solução desinfetante com ação viricida de alto nível, cujo efeito tem início em até cinco minutos e o efeito residual atua por 24 horas.

AFASTAMENTO DE PROFISSIONAIS DE SAÚDE

Nesta quarta-feira (20), estão afastados **31** profissionais de saúde da rede municipal por suspeita ou confirmação de covid-19, desses sendo 14 médicos, quatro enfermeiros, cinco técnicos em enfermagem e dois auxiliares de enfermagem da Secretaria de Saúde (Sesau) do Recife.

Para outras informações sobre a pandemia no Recife: <https://novocoronavirus.recife.pe.gov.br/>.