

BOLETIM INFORMATIVO NOVO CORONAVÍRUS COVID-19

SECRETARIA DE SAÚDE DO RECIFE



Data de Emissão: 20/11/2020

RESUMO EPIDEMIOLÓGICO DA COVID-19 NO RECIFE

Nesta sexta-feira (20), o Recife confirmou **204** novos casos da covid-19, sendo 197 casos leves e sete casos de srag. Também foram confirmadas, laboratorialmente, **duas** novas mortes, sendo uma mulher e um homem, ocorridas em 04 e 15 de novembro. Os pacientes que foram a óbito tinham 76 e 81 anos. Assim, o município totaliza **38.955** casos confirmados da covid, sendo 29.617 casos leves da doença e 9.338 casos de srag. Destes últimos, **2.509** evoluíram para o óbito. Além disso, o boletim aponta um total de **35.253** pacientes já recuperados da doença.

PANORAMA COVID-19

Mundo 57.823.602 CONTAMINADOS	1.375.512 ÓBITOS	40.027.021 RECUPERADOS
Brasil 6.020.164 CONTAMINADOS	168.613 ÓBITOS	5.422.102 RECUPERADOS
Pernambuco 174.312 CONTAMINADOS	8.899 ÓBITOS	154.975 RECUPERADOS
Recife 38.955 CONTAMINADOS	2.509 ÓBITOS	35.253 RECUPERADOS

FONTES: Worldometer, Ministério da Saúde, Secretaria de Saúde do Estado de Pernambuco e Secretaria de Saúde do Recife

ATUALIZAÇÃO
20/11/2020, 19h



PREFEITURA DO
RECIFE

PERFIL DE SRAG DOS CASOS CONFIRMADOS PARA COVID-19

Foram confirmados **9.338** casos de SRAG para COVID-19 distribuídos em todos os distritos sanitários e em 94 bairros, destes **2.509** evoluíram para o óbito. Em relação aos distritos sanitários (DS), destacaram-se o IV com **18,7%**, o VI com **15,8%** e o V com **14,9%** dos casos confirmados (Tabela 1).

Tabela 1. Casos confirmados de COVID-19, segundo DS e bairro de residência. Recife, 2020

DISTRITO SANITÁRIO/BAIRRO	Confirmados		Óbitos
	N	%	N
DS I	570	6,1	150
Boa Vista	133	1,4	32
Cabanga	9	0,1	1
Coelhos	51	0,5	20
Ilha do Leite	22	0,2	4
Ilha Joana Bezerra	75	0,8	18
Paissandu	17	0,2	3
Recife	4	0,0	0
Santo Amaro	190	2,0	54
Santo Antonio	11	0,1	1
Sao Jose	42	0,4	14
Soledade	16	0,2	3
DS II	1352	14,5	403
Agua Fria	255	2,7	87
Alto Santa Teresinha	27	0,3	10
Arruda	99	1,1	30
Beberibe	47	0,5	21
Bomba do Hemeterio	60	0,6	20
Cajueiro	59	0,6	21
Campina do Barreto	59	0,6	17
Campo Grande	188	2,0	46
Dois Unidos	183	2,0	67
Encruzilhada	110	1,2	19
Fundao	35	0,4	10
Hipodromo	17	0,2	4
Linha do Tiro	76	0,8	25
Peixinhos	8	0,1	2
Ponto de Parada	9	0,1	3
Porto da Madeira	32	0,3	10
Rosarinho	77	0,8	8
Torreao	11	0,1	3
DS III	1052	11,3	183
Aflitos	42	0,4	5
Alto do Mandu	25	0,3	6
Apipucos	40	0,4	1
Casa Amarela	260	2,8	59
Casa Forte	94	1,0	16
Derby	27	0,3	2
Dois Irmaos	20	0,2	6
Espinheiro	107	1,1	23
Gracas	146	1,6	15
Jaqueira	22	0,2	6
Monteiro	19	0,2	5
Parnamirim	62	0,7	5
Poço	40	0,4	5
Santana	22	0,2	5
Sitio dos Pintos	19	0,2	6
Tamarineira	107	1,1	18

BOLETIM INFORMATIVO NOVO CORONAVÍRUS

COVID-19

SECRETARIA DE SAÚDE DO RECIFE



PREFEITURA DO
RECIFE

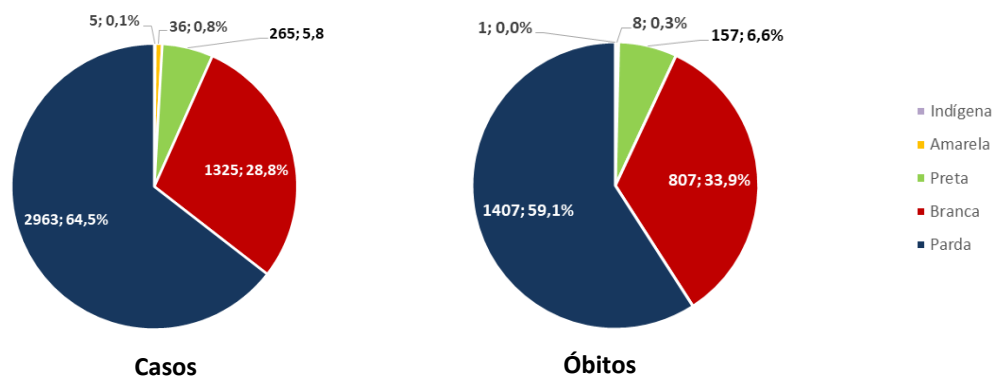
DISTRITO SANITÁRIO/BAIRRO	Confirmados		Óbitos
	N	%	N
DS IV	1744	18,7	408
Caxanga	59	0,6	13
Cidade Universitaria	12	0,1	4
Cordeiro	241	2,6	60
Engenho do Meio	67	0,7	20
Ilha do Retiro	34	0,4	4
Iputinga	304	3,3	77
Madalena	235	2,5	30
Prado	71	0,8	19
Torre	156	1,7	32
Torroes	162	1,7	46
Varzea	369	4,0	93
Zumbi	34	0,4	10
DS V	1394	14,9	478
Afogados	186	2,0	71
Areias	181	1,9	52
Barro	92	1,0	37
Bongi	67	0,7	21
Cacote	25	0,3	8
Coqueiral	53	0,6	24
Curado	70	0,7	22
Estancia	51	0,5	19
Jardim São Paulo	189	2,0	60
Jiquia	42	0,4	13
Mangueira	52	0,6	22
Mustardinha	53	0,6	23
San Martin	161	1,7	46
Sancho	59	0,6	13
Tejipio	81	0,9	31
Totó	32	0,3	16
DS VI	1472	15,8	345
Boa Viagem	842	9,0	165
Brasília Teimosa	90	1,0	32
Imbiribeira	250	2,7	60
Ipsep	133	1,4	42
Pina	157	1,7	46
DS VII	883	9,5	292
Alto Jose Bonifacio	56	0,6	21
Alto Jose do Pinho	63	0,7	19
Brejo da Guabiraba	49	0,5	15
Brejo de Beberibe	33	0,4	16
Corrego do Jenipapo	45	0,5	17
Guabiraba	35	0,4	8
Macaxeira	94	1,0	23
Mangabeira	27	0,3	7
Morro da Conceicao	42	0,4	14
Nova Descoberta	184	2,0	65
Passarinho	78	0,8	19
Pau Ferro ²	1	0,0	0
Vasco da Gama	176	1,9	68
DS VIII	783	8,4	249
Cohab	327	3,5	111
Ibura	346	3,7	105
Jordao	110	1,2	33
Ign	88	0,9	1
Total	9338	100,0	2509

Fonte: Sesau Recife/Devs/Gevepi/Formsus

Nota: Dados provisórios sujeitos à alteração, dados de 19/11/2020.

Em relação ao sexo, destaca-se o feminino (52,0%) para casos e o masculino (51,8%) para os óbitos. Para a raça/cor, 70,3% e 65,7% dos casos e óbitos, respectivamente, são em negros. Destacam-se as faixas etárias de 50 a 59 anos com 17,2% e de 40 a 49 com 17,0% para os casos confirmados e as de 80 anos e mais e 70 a 79 anos, com 29,5% e 24,1% para os óbitos, respectivamente (Figura 1 e Tabela 2).

Figura 1. Número e proporção de casos confirmados e de óbitos de COVID -19, segundo raça/cor. Recife, 2020.



Fonte: Sesau Recife/Devs/Gevepi/Formsus

Nota 1: Dados provisórios sujeitos à alteração, dados de 19/11/2020

Nota 2: 4.744 (50,8%) casos confirmados e 129 (5,1%) dos óbitos confirmados com raça/cor ignorada ou em branco

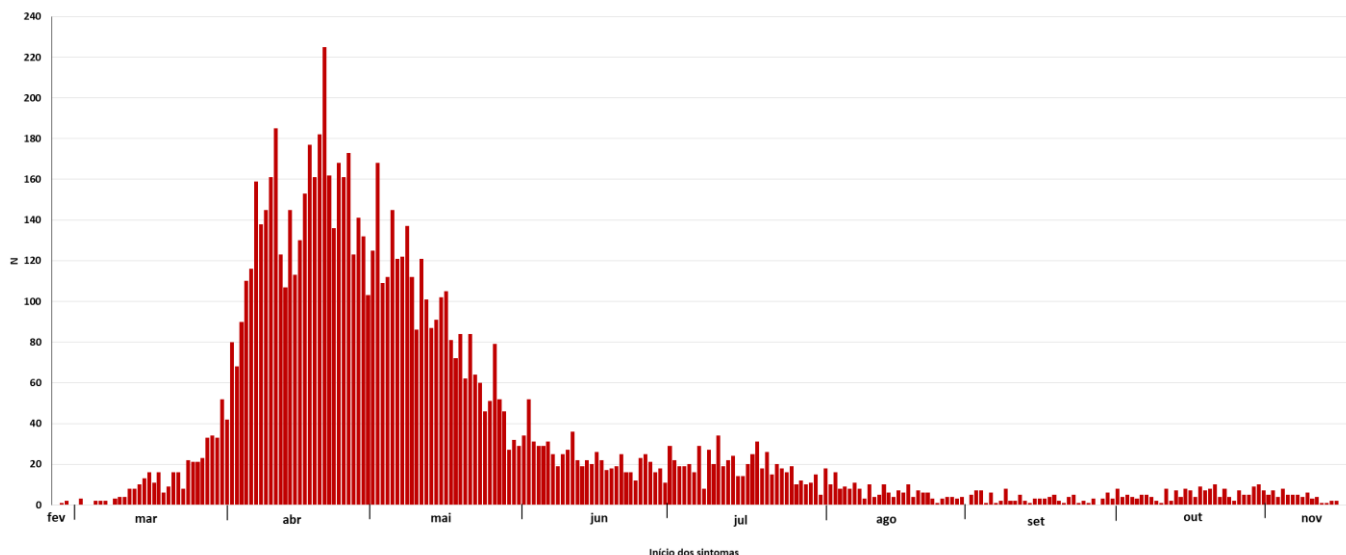
Tabela 2. Número e proporção de casos de SRAG confirmados para COVID -19, segundo faixa etária. Recife, 2020

Faixa Etária	Confirmados		Óbitos	
	N	%	N	%
0 a 9 anos	194	2,1	11	0,4
10 a 19 anos	101	1,1	10	0,4
20 a 29 anos	644	6,9	24	1,0
30 a 39 anos	1437	15,4	69	2,8
40 a 49 anos	1591	17,0	137	5,5
50 a 59 anos	1607	17,2	333	13,3
60 a 69 anos	1428	15,3	581	23,2
70 a 79 anos	1185	12,7	604	24,1
80 anos e mais	1151	12,3	740	29,5
Total	9338	100,0	2509	100,0

Fonte: Sesau Recife/Devs/Gevepi/Formsus

Nota: Dados provisórios sujeitos à alteração, dados de 19/11/2020

Figura 2. Número de casos de SRAG confirmados para COVID-19, segundo data de início dos sintomas. Recife, 2020



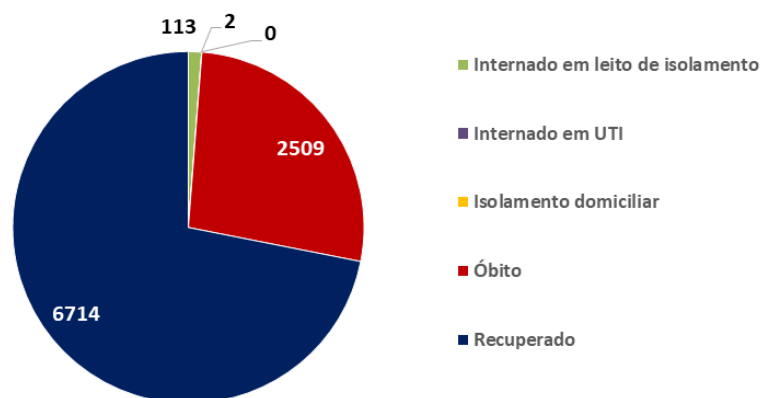
Fonte: Sesau Recife/Devs/Gevepi/Formsus

Nota 1: Dados provisórios sujeitos à alteração, dados de 19/11/2020

Nota 2: 270 casos confirmados com data de início dos sintomas ignorada

Dos casos graves, nenhum caso se encontra em isolamento domiciliar, **6.714 (71,9%)** já se recuperaram da doença, **115 (1,2%)** estão internados tanto na rede pública quanto na privada (2 em leitos de UTI e 113 em enfermaria) e **2.509 (26,9%)** evoluíram para óbito.

Figura 3. Número de casos confirmados de SRAG para COVID-19, segundo evolução. Recife, 2020



Fonte: Sesau Recife/Devs/Gevepi/Formsus

Nota: Dados provisórios sujeitos à alteração, dados de 19/11/2020

Tabela 3. Número e proporção de casos de SRAG descartados para COVID-19, segundo vírus respiratório identificado. Recife, 2020

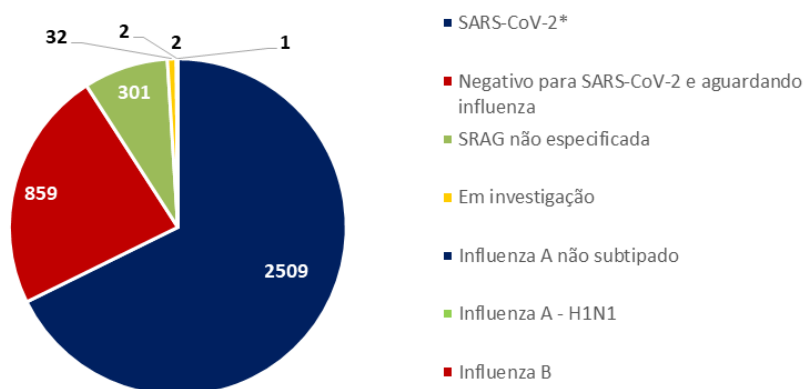
Vírus	N	%
Influenza A não subtipado	56	45,2
Influenza B	33	26,6
Influenza A H1N1	23	18,5
Influenza A e B	3	2,4
Outros vírus respiratórios	4	3,2
Outros Coronavírus	2	1,6
Rinovírus	3	2,4
Total	124	100,0

Fonte: Sesau Recife/Devs/Gevepi/Formsus

Nota: Dados provisórios sujeitos à alteração, dados de 19/11/2020

Foram notificados **3.706** casos de SRAG que evoluíram para óbito, destes **2.509** foram confirmados para SARS-CoV-2 (Figura 4).

Figura 4. Número de casos de SRAG com evolução para óbito, segundo vírus respiratório identificado. Recife, 2020

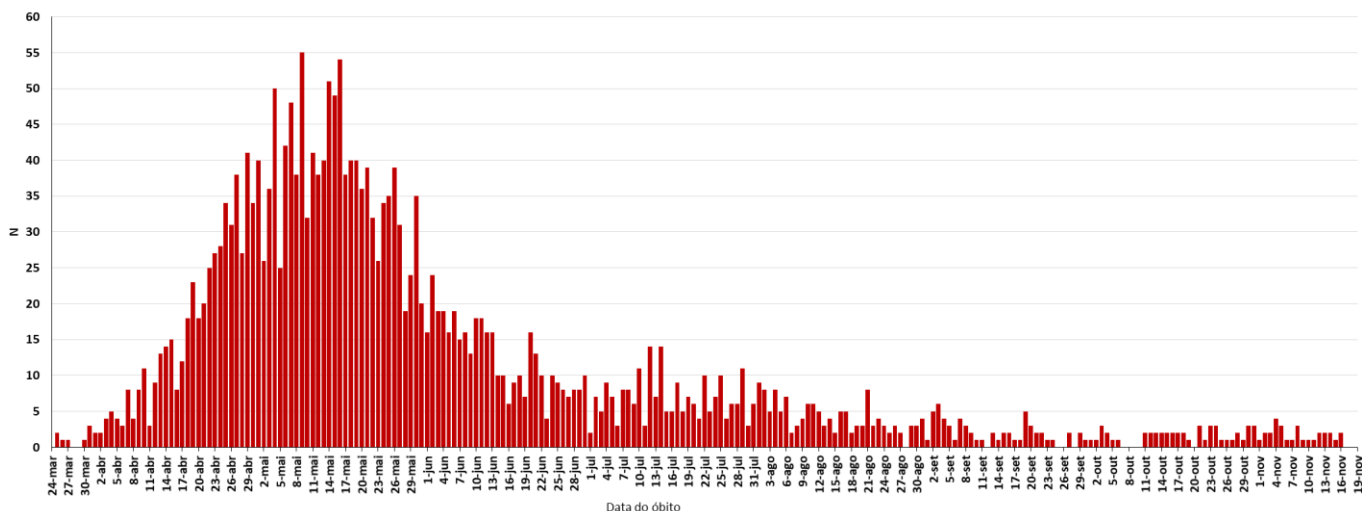


Fonte: Sesau Recife/Devs/Gevepi/Formsus

Nota 1: Dados provisórios sujeitos à alteração, dados de 19/11/2020

Nota 2: Dois óbitos foram co-infecção sendo um com Influenza A e outro com Influenza A e Influenza B

Figura 5. Número de óbitos de SRAG confirmados para COVID-19, segundo data do óbito. Recife, 2020



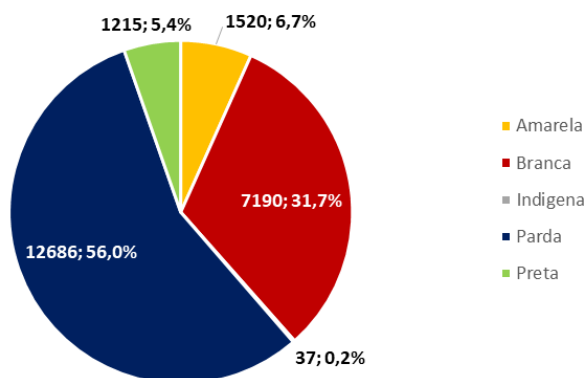
Fonte: Sesau Recife/Devs/Gevepi/Formsus

Nota: Dados provisórios sujeitos à alteração, dados de 19/11/2020

PERFIL DOS CASOS LEVES CONFIRMADOS PARA COVID-19

Em relação aos casos leves da doença, foram confirmados **29.617** casos: **58,0 %** são do sexo feminino e **42,0%** do masculino; **61,4%** são negros e **38,6%** são não-negros e **28.539** já estão recuperados. Destacam-se as faixas etárias de 30 a 39 anos com **26,2%** e a de 40 a 49 anos com **23,3 %** (Figura 6 e Tabela 4).

Figura 6. Número e proporção de casos leves confirmados de COVID -19, segundo raça/cor. Recife, 2020



Fonte: Sesau Recife/Devs/Gevepi/e-SUS VE
Nota 1: Dados provisórios sujeitos à alteração, dados de 20/11/2020
Nota 2: 6.969 (23,5%) casos confirmados com raça/cor ignorada ou em branco

Tabela 4. Número e proporção de casos leves confirmados de COVID-19, segundo faixa etária. Recife, 2020

Faixa Etária	N	%
0 a 9 anos	580	2,0
10 a 19 anos	928	3,1
20 a 29 anos	4598	15,5
30 a 39 anos	7759	26,2
40 a 49 anos	6901	23,3
50 a 59 anos	4752	16,0
60 a 69 anos	2499	8,4
70 a 79 anos	1001	3,4
80 anos e mais	548	1,9
IGN	51	0,2
Total	29617	100,0

Fonte: Sesau Recife/Devs/Gevepi/e-SUS VE
Nota: Dados provisórios sujeitos à alteração, dados de 20/11/2020

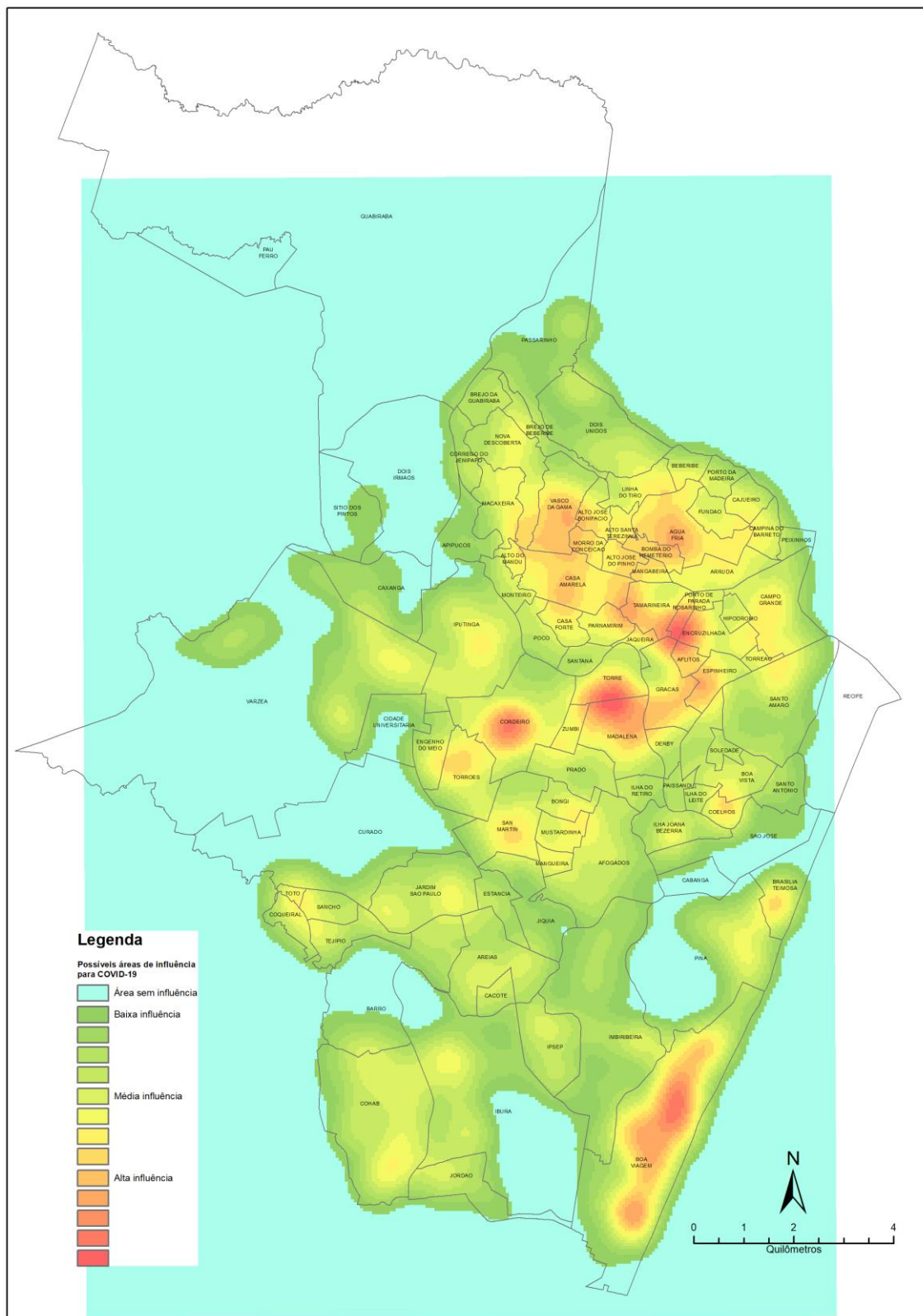
BOLETIM INFORMATIVO NOVO CORONAVÍRUS COVID-19

SECRETARIA DE SAÚDE DO RECIFE



PREFEITURA DO
RECIFE

DISTRIBUIÇÃO DOS CASOS DE COVID-19 NO RECIFE



BOLETIM INFORMATIVO NOVO CORONAVÍRUS


COVID-19

SECRETARIA DE SAÚDE DO RECIFE



PREFEITURA DO
RECIFE

LEITOS MUNICIPAIS PARA PACIENTES COM COVID-19

 PLANO MUNICIPAL DE CONTINGÊNCIA COVID-19 #juntospelavida	 Prefeitura do Recife #chega junto	
	EM FUNCIONAMENTO	OCUPADOS
UTI	120	71
ENFERMARIA	142	83
TOTAL	262	154

ATENDIMENTOS DO SAMU 192 PARA CAUSAS RESPIRATÓRIAS

O Samu Metropolitano do Recife registrou, na última quinta-feira (19), **25** chamados por causas respiratórias, que resultaram em **20** acionamentos de ambulâncias para prestar socorro a pacientes com suspeita de covid-19.

SANITIZAÇÃO

Foram realizadas **129.106** visitas para sanitização de espaços públicos. Diariamente, mais de **130** profissionais da Vigilância Ambiental do Recife promovem a desinfecção de cerca de **600** locais de grande fluxo de pessoas, como equipamentos de saúde e de assistência social; mais de 350 paradas de ônibus, terminais integrados de passageiros e estações de BRT; a sede da Prefeitura, mercados públicos, agências da Caixa Econômica Federal, locais de distribuição de cestas básicas e outros pontos que possam gerar aglomerações. Foram empregados, até hoje, **672.165** litros da solução desinfetante com ação viricida de alto nível, cujo efeito tem início em até cinco minutos e o efeito residual atua por 24 horas.

AFASTAMENTO DE PROFISSIONAIS DE SAÚDE

Nesta sexta-feira (20), estão afastados **40** profissionais de saúde da rede municipal por suspeita ou confirmação de covid-19, desses sendo oito médicos, onze enfermeiros, cinco técnicos em enfermagem e dois auxiliares de enfermagem da Secretaria de Saúde (Sesau) do Recife.

Para outras informações sobre a pandemia no Recife:

<https://novocoronavirus.recife.pe.gov.br/>