

BOLETIM INFORMATIVO NOVO CORONAVÍRUS COVID-19

SECRETARIA DE SAÚDE DO RECIFE



PREFEITURA DO
RECIFE

Data de Emissão: 21/01/2021

RESUMO EPIDEMIOLÓGICO DA COVID-19 NO RECIFE

Nesta quinta-feira (21), o Recife confirmou **386** novos casos da covid-19, sendo 366 leves e 20 casos de srag. Também foram confirmadas, laboratorialmente, **dez** novas mortes, sendo sete mulheres e três homens, ocorridas entre 19 de dezembro de 2020 e 19 janeiro de 2021. Os pacientes que foram a óbito tinham idades entre 46 e 84 anos. Assim, o município totaliza **55.823** casos confirmados da covid-19, sendo 45.788 casos leves da doença e 10.035 casos de srag. Destes últimos, **2.859** evoluíram para óbito. Além disso, o boletim aponta um total de **51.842** pacientes já recuperados da doença.

PANORAMA COVID-19

Mundo 97.960.415 CONTAMINADOS	2.095.964 ÓBITOS	70.346.865 RECUPERADOS
Brasil 8.697.368 CONTAMINADOS	214.147 ÓBITOS	7.580.741 RECUPERADOS
Pernambuco 246.799 CONTAMINADOS	10.133 ÓBITOS	211.038 RECUPERADOS
Recife 55.823 CONTAMINADOS	2.859 ÓBITOS	51.842 RECUPERADOS

FONTES: Worldometer, Ministério da Saúde, Secretaria de Saúde do Estado de Pernambuco e Secretaria de Saúde do Recife

ATUALIZAÇÃO
21/01/2021, 19h

ANÚNCIOS DO DIA

Prefeitura do Recife cria canal de denúncias contra “fura fila” na vacinação

A Prefeitura do Recife criou um canal voltado para denúncias de pessoas que tentarem burlar a fila de vacinação contra a covid-19. A ferramenta “Respeite a Fila” tem o objetivo de estimular o controle social e impedir que a população que não se enquadra nos grupos definidos em cada fase do Plano Recife Vacina receba as doses. A Prefeitura do Recife vai articular parceria com o Ministério Público de Pernambuco (MPPE) para que as denúncias feitas pelo canal sejam apuradas e que sejam aplicadas as medidas cabíveis. O canal de denúncias irá funcionar no aplicativo Conecta Recife e já está disponível no webapp <https://conectarecife.recife.pe.gov.br>.

Saiba mais: <https://bit.ly/39STCEL>



PREFEITURA DO
RECIFE

BOLETIM INFORMATIVO NOVO CORONAVÍRUS

COVID-19

SECRETARIA DE SAÚDE DO RECIFE



PREFEITURA DO
RECIFE

Recife alcança quase cinco mil pessoas vacinadas contra a covid-19

Até o início da noite desta quinta-feira (21), terceiro dia de vacinação contra o novo coronavírus, a Prefeitura do Recife imunizou, no total, 4.848 pessoas dos grupos prioritários. Desde a última terça, equipes volantes da Secretaria Municipal de Saúde levaram as doses da vacina para 35 locais – hospitais, policlínicas e unidades básicas de saúde com serviços dedicados à covid-19, além de instituições de longa permanência para idosos. Só nesta quinta, 2.096 pessoas receberam a primeira dose da vacina. Saiba mais: <https://bit.ly/2XZLQU7>

PERFIL DE SRAG DOS CASOS CONFIRMADOS PARA COVID-19

Foram confirmados **10.035** casos de SRAG para COVID-19 distribuídos em todos os distritos sanitários e em 94 bairros, destes **2.859** evoluíram para o óbito. Em relação aos distritos sanitários (DS), destacaram-se o IV com **18,7%**, o VI com **16,1%** e o V com **14,9%** dos casos confirmados (Tabela 1).

Tabela 1. Casos confirmados de COVID-19, segundo DS e bairro de residência. Recife, 2020-2021

DISTRITO SANITÁRIO/BAIRRO	Confirmados		Óbitos
	N	%	N
DS I	607	6,0	165
Boa Vista	143	1,4	36
Cabanga	11	0,1	2
Coelhos	54	0,5	22
Ilha do Leite	22	0,2	4
Ilha Joana Bezerra	78	0,8	18
Paissandu	17	0,2	3
Recife	4	0,0	0
Santo Amaro	205	2,0	60
Santo Antonio	12	0,1	2
Sao Jose	45	0,4	15
Soledade	16	0,2	3
DS II	1443	14,4	443
Agua Fria	270	2,7	94
Alto Santa Teresinha	30	0,3	11
Arruda	106	1,1	32
Beberibe	50	0,5	22
Bomba do Hemeterio	65	0,6	24
Cajueiro	64	0,6	23
Campina do Barreto	61	0,6	18
Campo Grande	198	2,0	51
Dois Unidos	196	2,0	72
Encruzilhada	119	1,2	22
Fundao	41	0,4	12
Hipodromo	18	0,2	5
Linha do Tiro	79	0,8	26
Peixinhos	9	0,1	2
Ponto de Parada	9	0,1	3
Porto da Madeira	35	0,3	11
Rosarinho	80	0,8	10
Torreao	13	0,1	5
DS III	1103	11,0	209
Aflitos	42	0,4	5
Alto do Mandu	26	0,3	6
Apipucos	40	0,4	1
Casa Amarela	277	2,8	68
Casa Forte	95	0,9	18
Derby	29	0,3	3
Dois Irmaos	22	0,2	6
Espinheiro	110	1,1	26
Gracas	156	1,6	18
Jaqueira	22	0,2	6
Monteiro	21	0,2	7
Parnamirim	66	0,7	6
Poço	41	0,4	7
Santana	23	0,2	5
Sítio dos Pintos	19	0,2	6
Tamarineira	114	1,1	21

BOLETIM INFORMATIVO NOVO CORONAVÍRUS

COVID-19

SECRETARIA DE SAÚDE DO RECIFE



PREFEITURA DO
RECIFE

DISTRITO SANITÁRIO/BAIRRO	Confirmados		Óbitos
	N	%	N
DS IV	1874	18,7	477
Caxanga	63	0,6	16
Cidade Universitaria	12	0,1	4
Cordeiro	271	2,7	77
Engenho do Meio	69	0,7	21
Ilha do Retiro	35	0,3	4
Iputinga	330	3,3	89
Madalena	247	2,5	36
Prado	75	0,7	23
Torre	168	1,7	37
Torroes	170	1,7	51
Varzea	397	4,0	107
Zumbi	37	0,4	12
DS V	1494	14,9	537
Afogados	205	2,0	84
Areias	200	2,0	63
Barro	100	1,0	43
Bongi	68	0,7	22
Cacote	25	0,2	8
Coqueiral	55	0,5	24
Curado	73	0,7	23
Estancia	55	0,5	21
Jardim São Paulo	205	2,0	70
Jiquia	46	0,5	14
Mangueira	53	0,5	23
Mustardinha	60	0,6	28
San Martin	171	1,7	50
Sancho	62	0,6	16
Tejipio	83	0,8	32
Totó	33	0,3	16
DS VI	1611	16,1	416
Boa Viagem	916	9,1	200
Brasilia Teimosa	99	1,0	36
Imbiribeira	279	2,8	76
Ipsep	152	1,5	52
Pina	165	1,6	52
DS VII	943	9,4	323
Alto Jose Bonifacio	58	0,6	23
Alto Jose do Pinho	69	0,7	19
Brejo da Guabiraba	53	0,5	17
Brejo de Beberibe	34	0,3	16
Corrego do Jenipapo	47	0,5	19
Guabiraba	36	0,4	8
Macaxeira	100	1,0	27
Mangabeira	28	0,3	8
Morro da Conceicao	42	0,4	14
Nova Descoberta	202	2,0	76
Passarinho	86	0,9	21
Pau Ferro ²	1	0,0	0
Vasco da Gama	187	1,9	75
DS VIII	856	8,5	287
Cohab	353	3,5	124
Ibura	380	3,8	122
Jordao	123	1,2	41
Ign	104	1,0	2
Total	10035	100,0	2859

Fonte: Sesau Recife/Devs/Gevepi/Notifica-PE

Nota: Dados provisórios sujeitos à alteração, dados de 21/01/2021

BOLETIM INFORMATIVO NOVO CORONAVÍRUS COVID-19

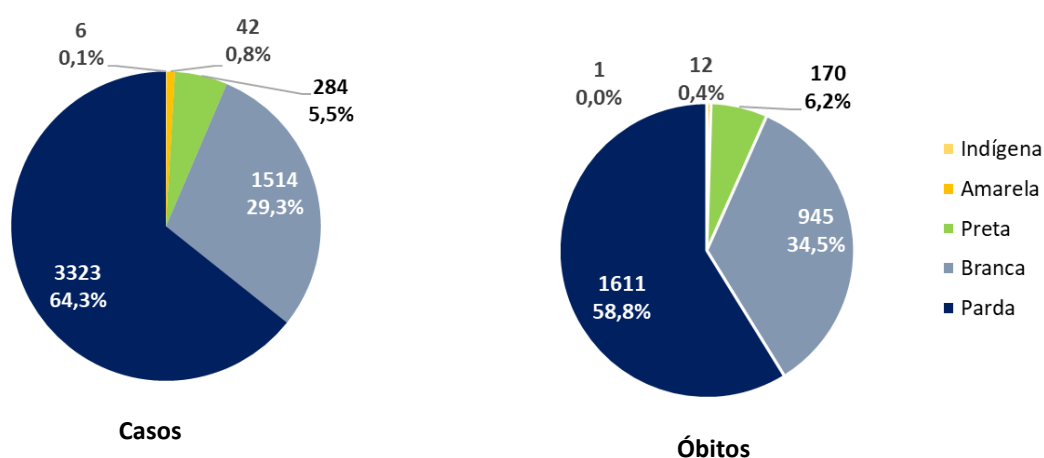
SECRETARIA DE SAÚDE DO RECIFE



PREFEITURA DO
RECIFE

Em relação ao sexo, destaca-se o feminino (51,7%) para casos e o masculino (51,8%) para os óbitos. Para a raça/cor, 69,8% e 65,0% dos casos e óbitos, respectivamente, são em negros. Destacam-se as faixas etárias de 50 a 59 anos com 17,1% e de 40 a 49 com 16,7% para os casos confirmados e as de 80 anos e mais e 70 a 79 anos, com 29,5% e 24,4% para os óbitos, respectivamente (Figura 1 e Tabela 2).

Figura 1. Número e proporção de casos confirmados e de óbitos de COVID -19, segundo raça/cor. Recife, 2020-2021



Fonte: Sesau Recife/Devs/Gevepi/Notifica-PE

Nota 1: Dados provisórios sujeitos à alteração, dados de 21/01/2021

Nota 2: 4.866 (48,5%) casos confirmados e 120 (4,2%) dos óbitos confirmados com raça/cor ignorada ou em branco

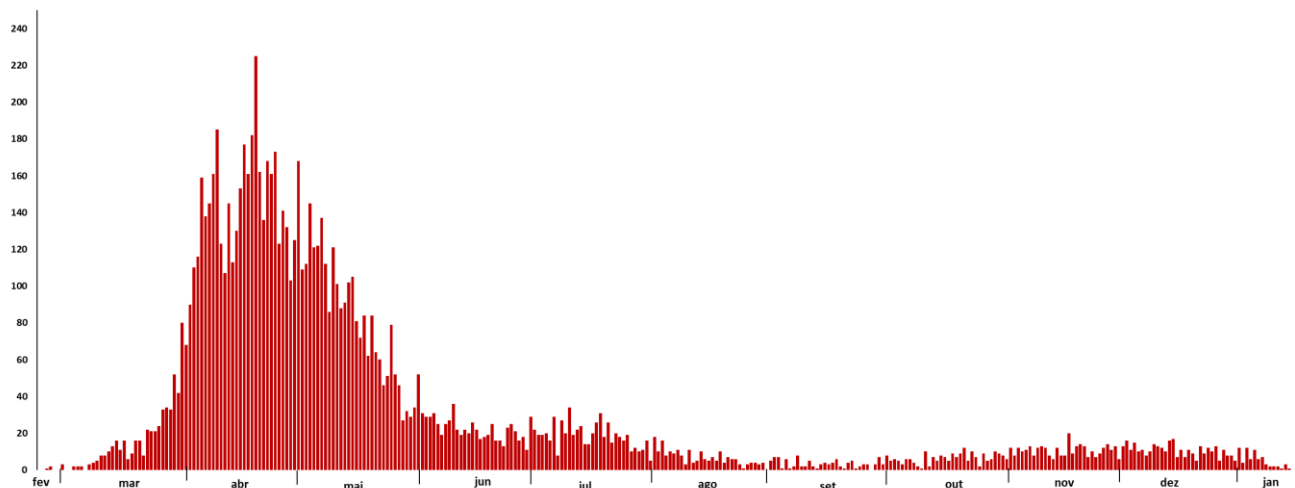
Tabela 2. Número e proporção de casos de SRAG confirmados para COVID -19, segundo faixa etária. Recife, 2020-2021

Faixa Etária	Confirmados		Óbitos	
	N	%	N	%
0 a 9 anos	199	2,0	11	0,4
10 a 19 anos	101	1,0	10	0,3
20 a 29 anos	654	6,5	26	0,9
30 a 39 anos	1480	14,7	80	2,8
40 a 49 anos	1672	16,7	164	5,7
50 a 59 anos	1721	17,1	370	12,9
60 a 69 anos	1598	15,9	659	23,1
70 a 79 anos	1335	13,3	697	24,4
80 anos e mais	1275	12,7	842	29,5
Total	10035	100,0	2859	100,0

Fonte: Sesau Recife/Devs/Gevepi/Notifica-PE

Nota: Dados provisórios sujeitos à alteração, dados de 21/01/2021

Figura 2. Número de casos de SRAG confirmados para COVID-19, segundo data de início dos sintomas. Recife, 2020-2021



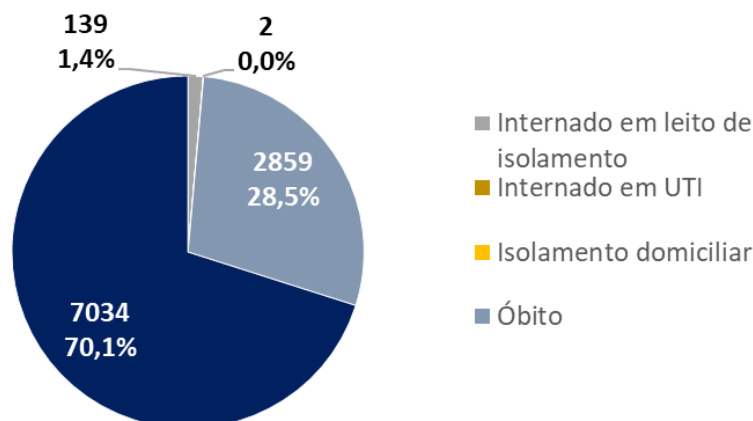
Fonte: Sesau Recife/Devs/Gevepi/Notifica-PE

Nota 1: Dados provisórios sujeitos à alteração, dados de 21/01/2021

Nota 2: 283 casos confirmados com data de início dos sintomas ignorada

Dos casos graves, **01 (0,0%)** se encontra em isolamento domiciliar, **7.034 (70,1%)** já se recuperaram da doença, **141 (1,4%)** estão internados tanto na rede pública quanto na privada (**139 em leitos de enfermaria e 02 em leito de UTI**) e **2.859 (28,5%)** evoluíram para óbito.

Figura 3. Número de casos confirmados de SRAG para COVID-19, segundo evolução. Recife, 2020-2021



Fonte: Sesau Recife/Devs/Gevepi/Formsus

Nota: Dados provisórios sujeitos à alteração, dados de 21/01/2021

Tabela 3. Número e proporção de casos de SRAG descartados para COVID-19, segundo vírus respiratório identificado. Recife, 2020-2021

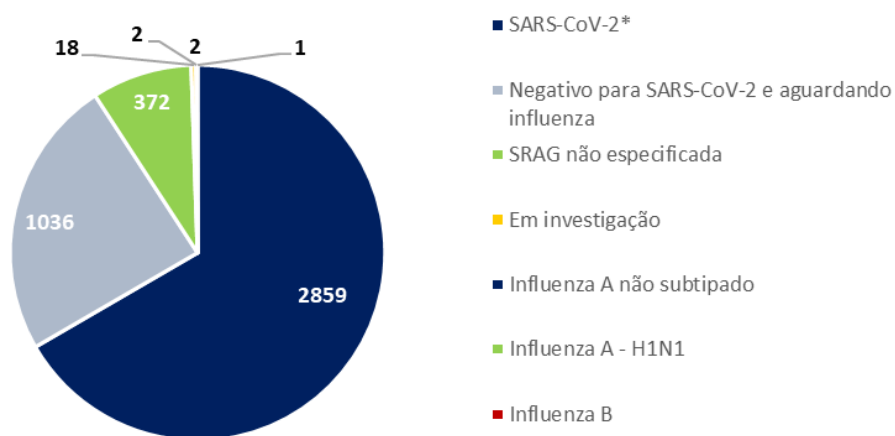
Vírus	N	%
Influenza A não subtipado	56	44,8
Influenza B	33	26,4
Influenza A H1N1	23	18,4
Influenza A e B	3	2,4
Outros vírus respiratórios	5	4,0
Outros Coronavírus	2	1,6
Rinovírus	3	2,4
Total	125	100,0

Fonte: Sesau Recife/Devs/Gevepi/Formsus

Nota: Dados provisórios sujeitos à alteração, dados de 21/01/2021

Foram notificados **4.290** casos de SRAG que evoluíram para óbito, destes **2.859** foram confirmados para SARS-CoV-2 (Figura 4).

Figura 4. Número de casos de SRAG com evolução para óbito, segundo vírus respiratório identificado. Recife, 2020 e 2021



Fonte: Sesau Recife/Devs/Gevepi/Formsus

Nota 1: Dados provisórios sujeitos à alteração, dados de 21/01/2021

Nota 2: Dois óbitos foram co-infecção sendo um com Influenza A e outro com Influenza A e Influenza B

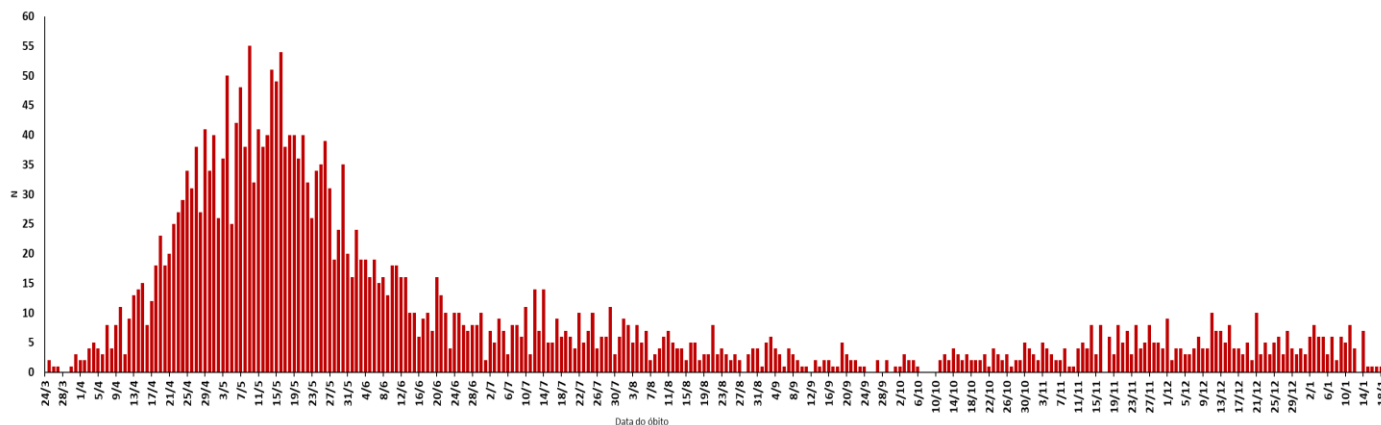
BOLETIM INFORMATIVO NOVO CORONAVÍRUS COVID-19

SECRETARIA DE SAÚDE DO RECIFE



PREFEITURA DO
RECIFE

Figura 5. Número de óbitos de SRAG confirmados para COVID-19, segundo data do óbito. Recife, 2020-2021



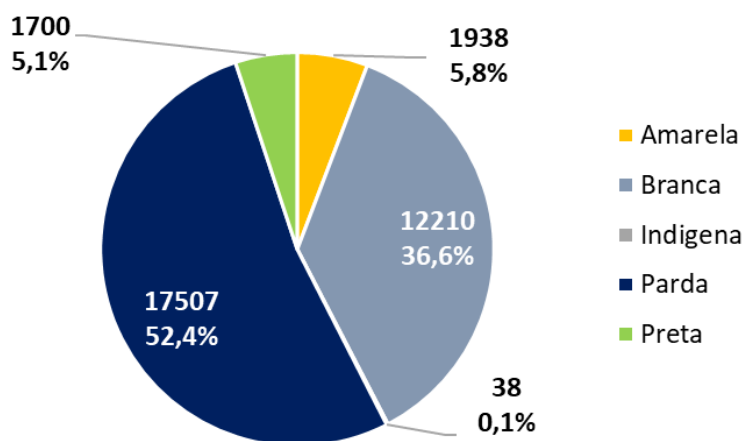
Fonte: Sesau Recife/Devs/Gevepi/Formsus

Nota: Dados provisórios sujeitos à alteração, dados de 21/01/2021

PERFIL DOS CASOS LEVES CONFIRMADOS PARA COVID-19

Em relação aos casos leves da doença, foram confirmados **45.788** casos: **56,7%** são do sexo feminino e **43,3%** do masculino; **57,5%** são negros e **42,5%** são não-negros e **44.808** já estão recuperados. Destacam-se as faixas etárias de 30 a 39 anos com **25,7%** e a de 40 a 49 anos com **22,5%** (Figura 6 e Tabela 4).

Figura 6. Número e proporção de casos leves confirmados de COVID -19, segundo raça/cor. Recife, 2020-2021



Fonte: Sesau Recife/Devs/Gevepi/e-SUS VE

Nota 1: Dados provisórios sujeitos à alteração, exportados em 20/01/2021

Nota 2: 12.395 (27,1%) casos confirmados com raça/cor ignorada ou em branco

Tabela 4. Número e proporção de casos leves confirmados de COVID-19, segundo faixa etária. Recife, 2020-2021

Faixa Etária	N	%
0 a 9 anos	887	1,9
10 a 19 anos	1792	3,9
20 a 29 anos	7546	16,5
30 a 39 anos	11752	25,7
40 a 49 anos	10310	22,5
50 a 59 anos	7061	15,4
60 a 69 anos	3927	8,6
70 a 79 anos	1670	3,6
80 anos e mais	791	1,7
IGN	52	0,1
Total	45788	100,0

Fonte: Sesau Recife/Devs/Gevepi/e-SUS VE

Nota: Dados provisórios sujeitos à alteração, exportados em 20/01/2021

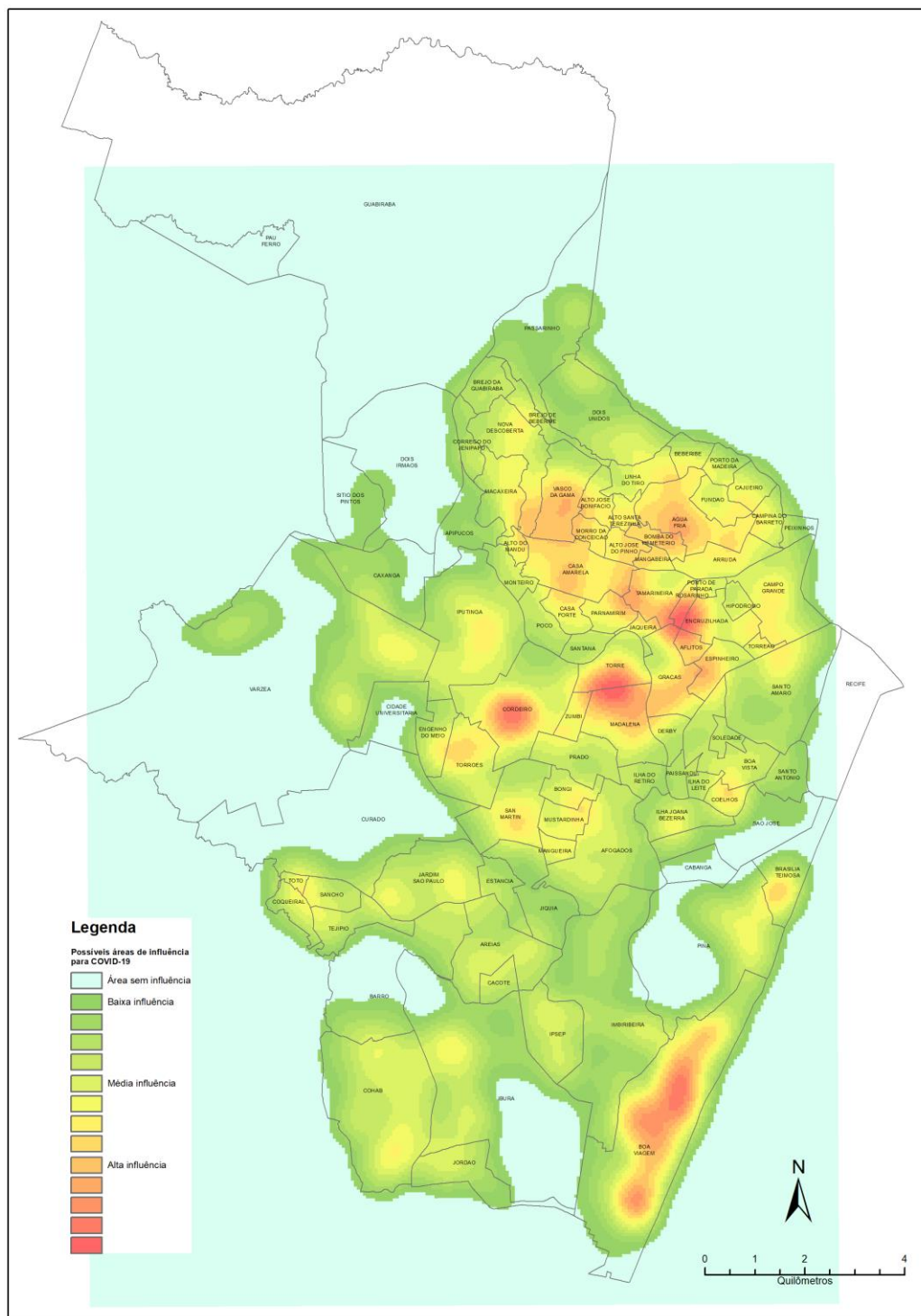
BOLETIM INFORMATIVO NOVO CORONAVÍRUS COVID-19

SECRETARIA DE SAÚDE DO RECIFE



PREFEITURA DO
RECIFE

DISTRIBUIÇÃO DOS CASOS DE COVID-19 NO RECIFE



LEITOS MUNICIPAIS PARA PACIENTES COM COVID-19

 PLANO MUNICIPAL DE CONTINGÊNCIA COVID-19 #juntospelavida		
	EM FUNCIONAMENTO	OCUPADOS
UTI	130	92
ENFERMARIA	142	74
TOTAL	272	166

ATENDIMENTOS DO SAMU 192 PARA CAUSAS RESPIRATÓRIAS

O Samu Metropolitano do Recife registrou, na última quarta-feira (20), **22** chamados por causas respiratórias, que resultaram em **14** acionamentos de ambulâncias para prestar socorro a pacientes com suspeita de covid-19.

SANITIZAÇÃO

Foram realizadas **156.857** visitas para sanitização de espaços públicos. Diariamente, mais de **130** profissionais da Vigilância Ambiental do Recife promovem a desinfecção de cerca de **600** locais de grande fluxo de pessoas, como equipamentos de saúde e de assistência social; mais de 350 paradas de ônibus, terminais integrados de passageiros e estações de BRT; a sede da Prefeitura, mercados públicos, agências da Caixa Econômica Federal, locais de distribuição de cestas básicas e outros pontos que possam gerar aglomerações. Foram empregados, até hoje, **722.675** litros da solução desinfetante com ação viricida de alto nível, cujo efeito tem início em até cinco minutos e o efeito residual atua por 24 horas.

AFASTAMENTO DE PROFISSIONAIS DE SAÚDE

Nesta quarta-feira (20), estão afastados **38** profissionais de saúde da rede municipal por suspeita ou confirmação de covid-19, desses sendo 14 médicos, quatro enfermeiros, cinco técnicos em enfermagem e dois auxiliares de enfermagem da Secretaria de Saúde (Sesau) do Recife.

Para outras informações sobre a pandemia no Recife: <https://novocoronavirus.recife.pe.gov.br/>.