

## RESUMO EPIDEMIOLÓGICO DA COVID-19 NO RECIFE

Nesta segunda-feira (21), o Recife confirmou **121** novos casos de covid-19 (não necessariamente notificados no referido período), sendo 104 casos leves e 17 casos de srag. Também foram confirmadas, laboratorialmente, **cinco** novas mortes, sendo quatro mulheres e um homem, ocorridas entre os dias 14 de abril de 2021 e 23 de fevereiro de 2022. Os pacientes que foram a óbito tinham idades entre 67 e 85 anos. Assim, o município totaliza **218.257** casos confirmados da covid-19, sendo 200.702 leves e 17.555 casos de srag. Destes últimos, **6.032** evoluíram para óbito. Além disso, o boletim também aponta um total de **205.992** pacientes recuperados da doença.

Comparando-se as semanas epidemiológicas SE 10 e SE 09 de 2022, para os casos leves observa-se um **incremento de 10,2% nas notificações e de 14,9% para os casos confirmados** (Figura 5). Em relação aos casos de srag, ocorreu um **incremento de 3,9% no número de casos notificados e não houve variação para os casos confirmados** (Figura 12).

Quanto aos óbitos, na mesma comparação, observa-se uma **redução de 31,8% para os óbitos notificados de srag e de 66,7% para os óbitos confirmados** para covid-19 (Figura 17). Analisando-se a data de ocorrência dos óbitos dos últimos 60 dias, nota-se que o número de óbitos variou entre 0 e 12 (Figura 18).

## PANORAMA

	<b>469.212.705</b> Confirmados	<b>6.077.252</b> Óbitos		<b>Fonte:</b> OMS. Dados atualizados em 21/03/2022, às 17h e 18min. ( <a href="https://covid19.who.int/">https://covid19.who.int/</a> )
	<b>29.630.484</b> Confirmados	<b>657.205</b> Óbitos	<b>28.187.353</b> Recuperados	<b>Fonte:</b> Ministério da Saúde. Dados atualizados até 20/03/2022. ( <a href="https://www.gov.br/saude/pt-br/coronavirus/informes-diarios-covid-19">https://www.gov.br/saude/pt-br/coronavirus/informes-diarios-covid-19</a> )
	<b>880.707</b> Confirmados (303 novos)	<b>21.295</b> Óbitos (10 novos)	<b>731.334</b> Recuperados	<b>Fonte:</b> CIEVS-PE/SEVS/SES-PE. Dados atualizados até 20/03/2022. ( <a href="https://www.cievspe.com/novo-coronavirus-2019-ncov">https://www.cievspe.com/novo-coronavirus-2019-ncov</a> )
	<b>218.257</b> Confirmados (121 novos)	<b>6.032</b> Óbitos (05 novos)	<b>205.992</b> Recuperados	<b>Fonte:</b> Gevepi/SEVS/Sesau Recife. Dados atualizados até 20/03/2022, exportados em 21/03/2022 às 07h e 37min (Notifica PE) e em 20/03/2022 às 17h 00 min (eSUS notifica) ( <a href="https://cievsrecife.wordpress.com/publicacoes-devs-sesau-recife">https://cievsrecife.wordpress.com/publicacoes-devs-sesau-recife</a> )

### PERFIL DOS CASOS LEVES CONFIRMADOS PARA COVID-19 (N=200.702)

Figura 1. Número e proporção de casos leves confirmados para Covid-19, segundo sexo. Recife, 2020-2022

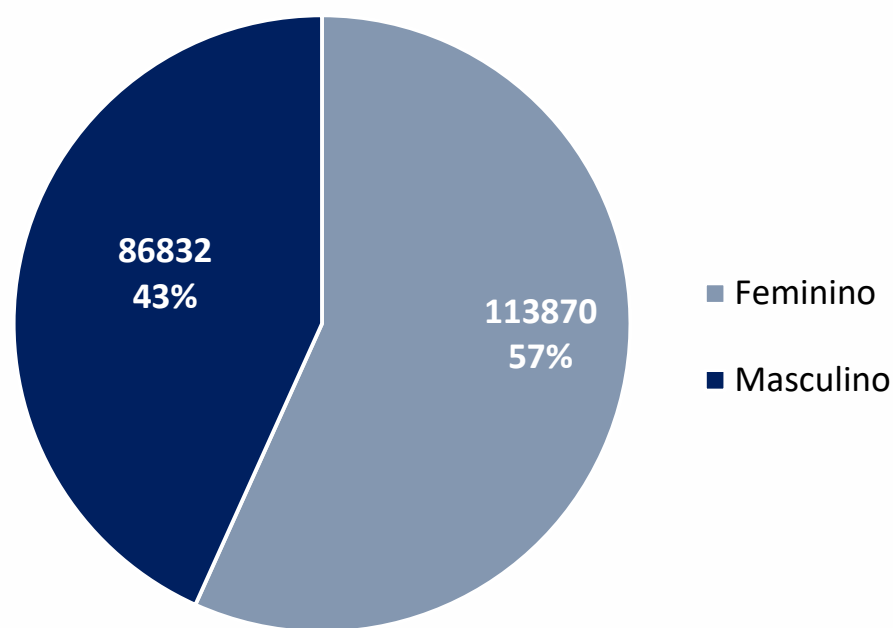


Figura 2. Número e proporção de casos leves confirmados para Covid-19, segundo raça/cor. Recife, 2020-2022

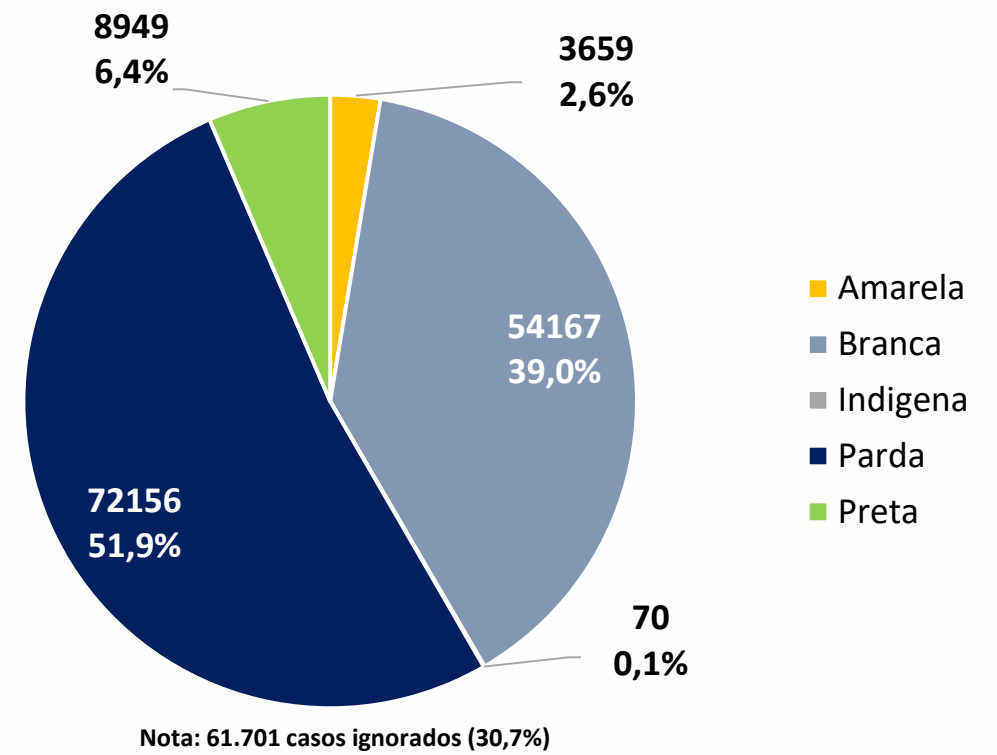


Figura 3. Número de casos leves confirmados para Covid-19, segundo etnia da raça indígena. Recife, 2020-2022

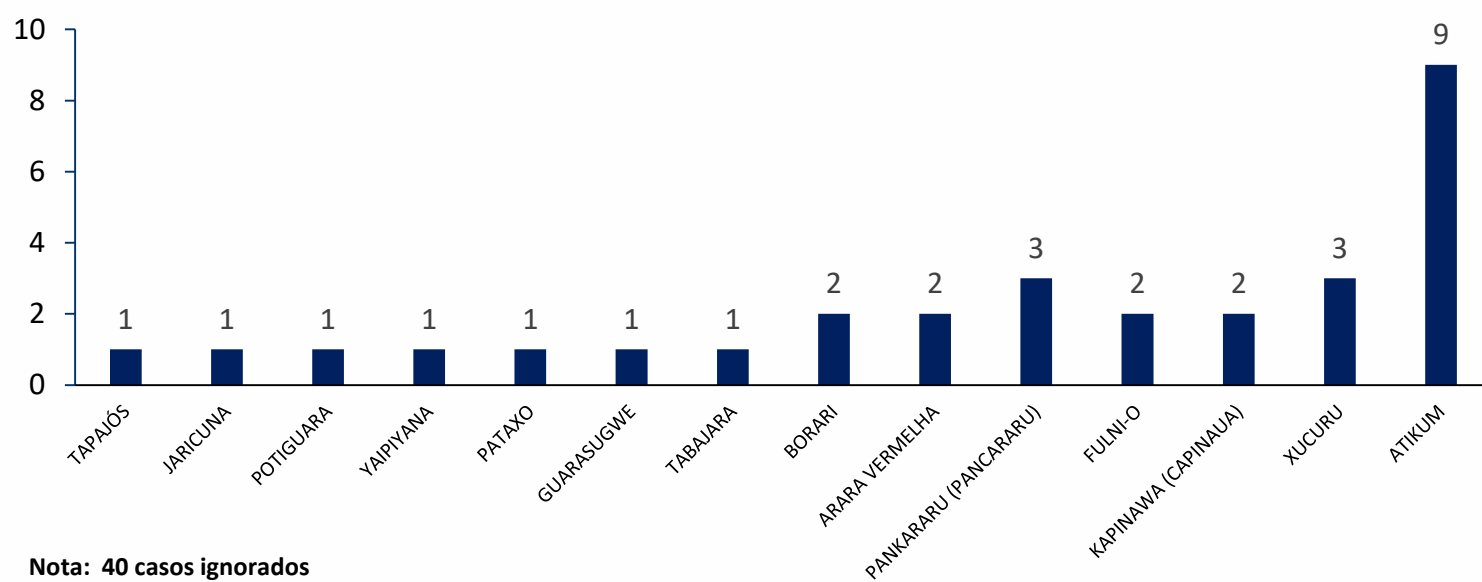


Figura 4. Número e proporção de casos leves confirmados para Covid-19, segundo faixa etária. Recife, 2020-2022

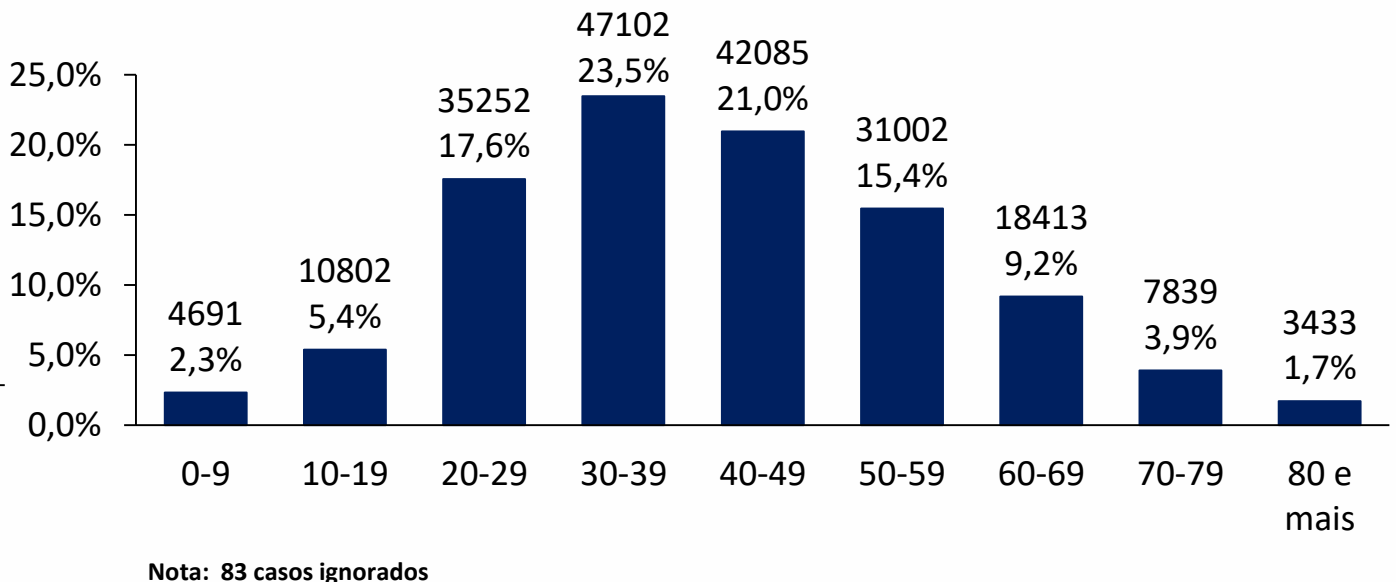
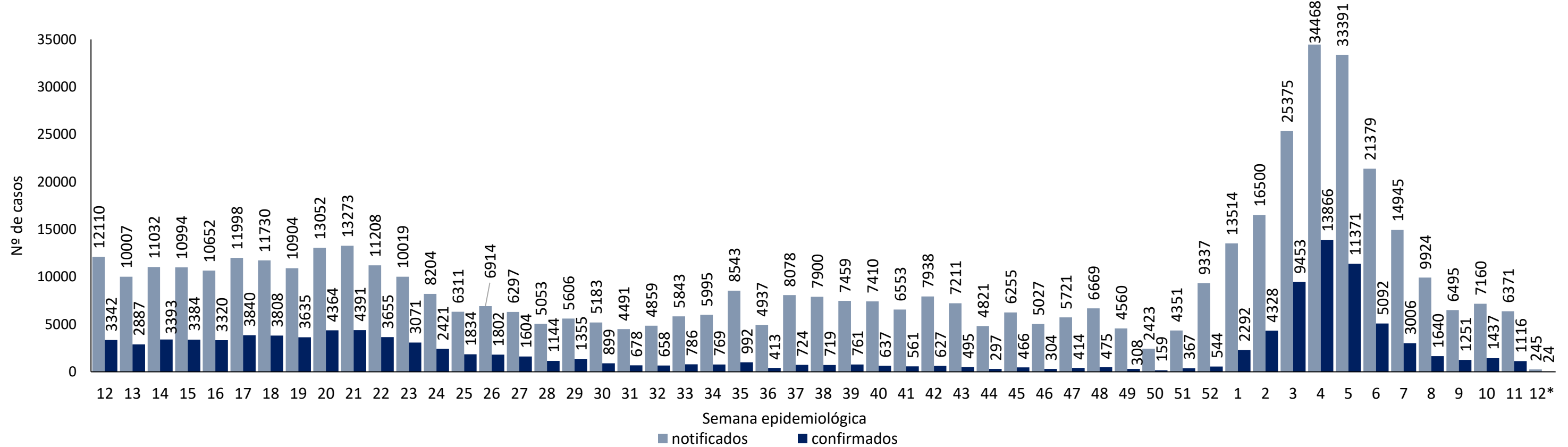
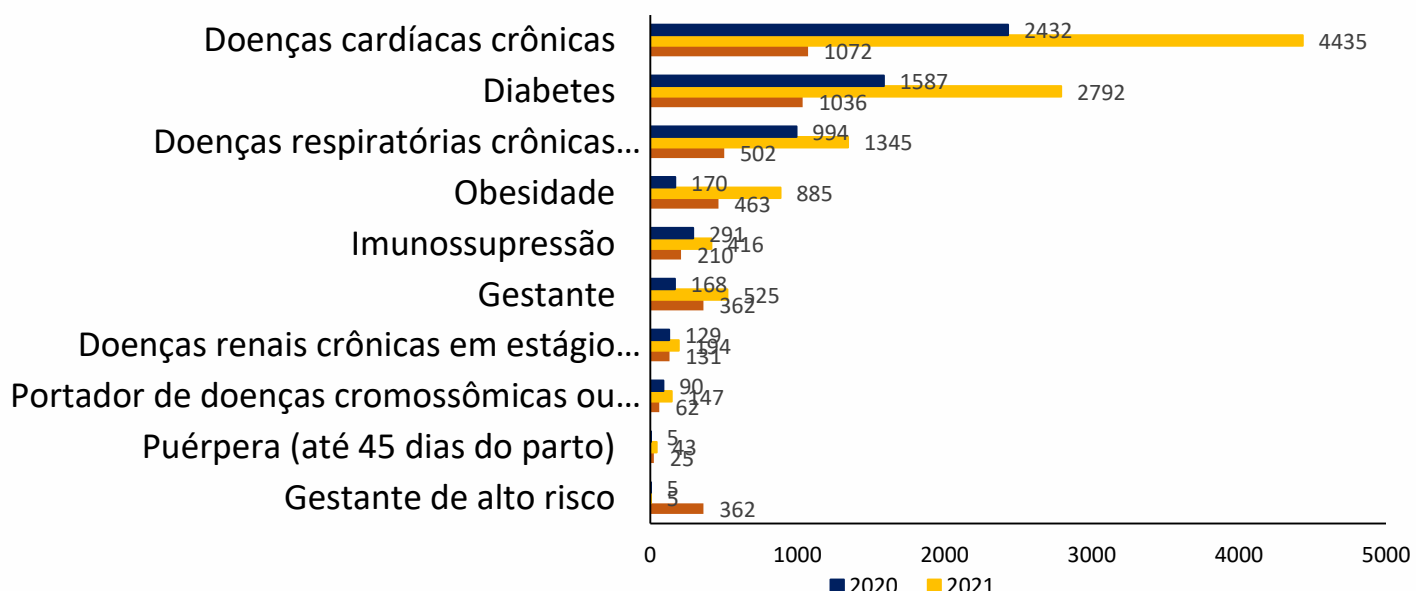


Figura 5. Distribuição de casos leves notificados, confirmados de Covid-19, por semana epidemiológica de notificação. Recife, 2021-2022 (SE 12\*/2022)



Fonte: Sesau Recife/Sevs/Gevepi/e-SUS notifica  
 Nota 1: Dados provisórios sujeitos à alteração, exportados em 20/03/2022 às 17h e 00min  
 \*SE 12 (20 a 26/03/2022): dados correspondentes ao dia 20/03/2022

Figura 6. Número de casos leves confirmados para Covid-19, segundo morbidades ou condições prévias. Recife, 2020-2022



Nota: Número de morbidades ou condições prévias, atualizados em 21/03/2022, com base de dados exportados em 20/03/2022, sujeitos à alteração.

Tabela 1. Número de casos leves notificados para Covid-19, segundo tipo de teste e classificação final. Recife, 2020-2022

Tipo de teste	Confirmado			Descartado			Em análise			Inconclusivo			Total		
	2020	2021	2022	2020	2021	2022	2020	2021	2022	2020	2021	2022	2020	2021	2022
RT-PCR	35198	59216	105907	87345	138854	10203	20324	27478	0	540	2748	1	143407	228296	116111
Teste rápido antigênio	1627	12926	15186	4433	47766	90333	0	0	0	49	79	81	6109	60771	105600
Teste rápido anticorpo	12074	4973	58830	45417	11062	480	0	0	0	36	163	0	57527	16198	59310
Elisa	68	0	68	57	0	0	0	0	0	1	0	0	126	0	68
Outro	0	0	0	0	0	0	0	0	0	0	0	0	0	0	0
Ign.	2842	15906	18748	1949	76998	50	0	0	0	1	0	0	4792	92904	18798
<b>Total</b>	<b>51809</b>	<b>93021</b>	<b>198739</b>	<b>139201</b>	<b>274680</b>	<b>101066</b>	<b>20324</b>	<b>27478</b>	<b>0</b>	<b>627</b>	<b>2990</b>	<b>82</b>	<b>211961</b>	<b>398169</b>	<b>299887</b>

Nota 1: Número de testes atualizados em 21/03/2022, com base de dados exportados em 20/03/2022, sujeitos à alteração.  
 Nota 2: O quantitativo de testes registrado não corresponde ao quantitativo realizado, visto que pode haver teste sem registro e uma mesma pessoa pode realizar mais de um teste.  
 Nota 3: 12625 casos de 2020, 228296 de 2021 e 59310 de 2022 com testes e resultados ignorados.

## PERFIL DOS CASOS SRAG CONFIRMADOS PARA COVID-19 (N=17.555)

Figura 7. Número e proporção dos casos de SRAG confirmados para Covid-19, segundo sexo. Recife, 2020-2022

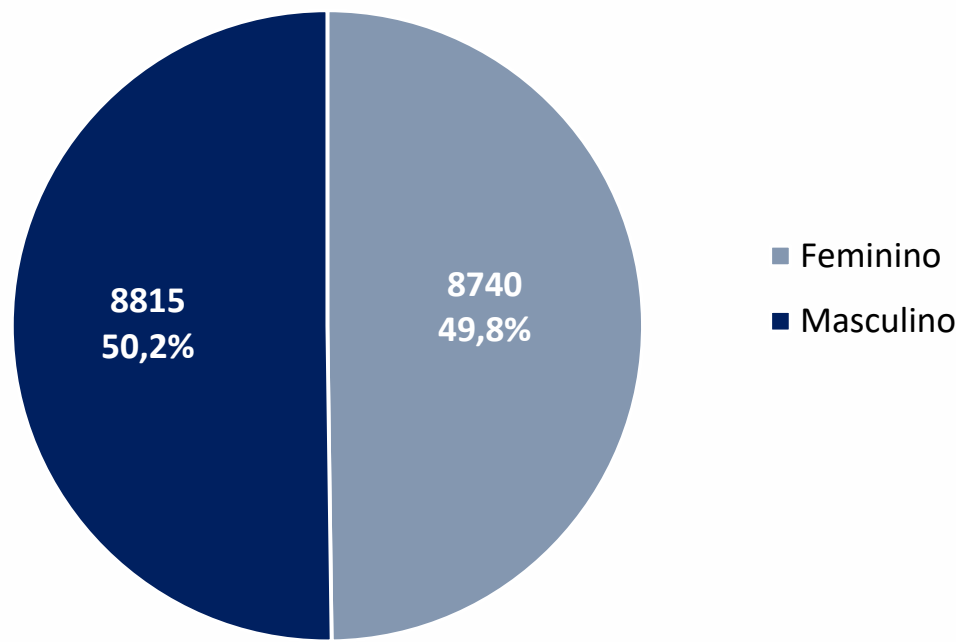
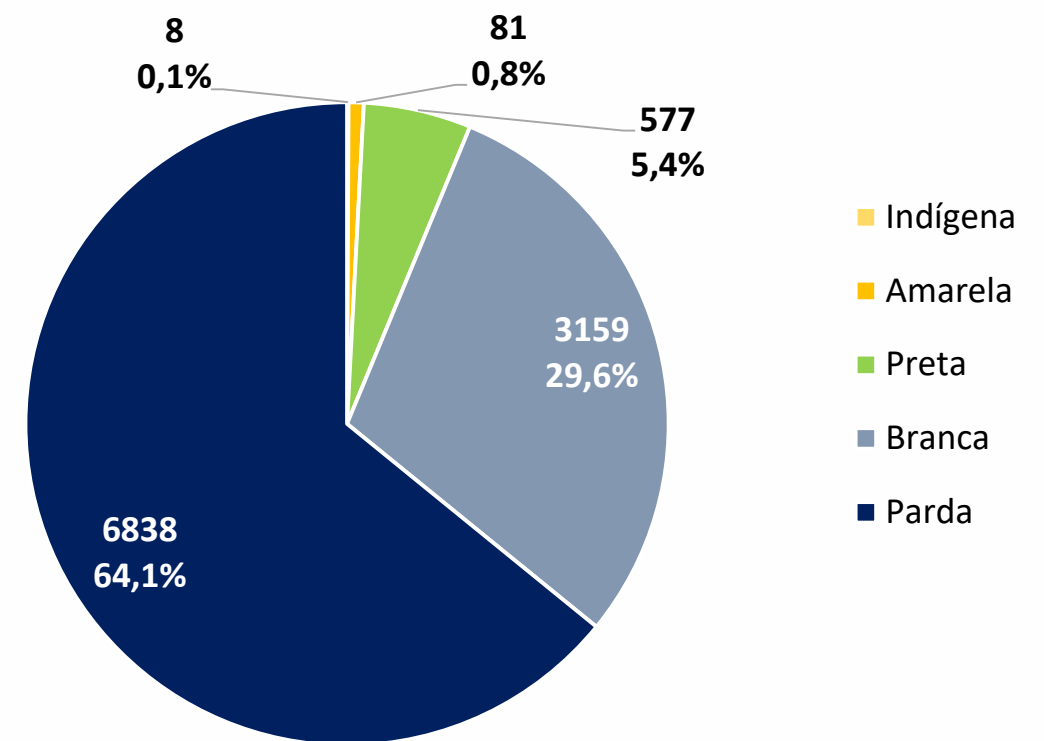


Figura 8. Número e proporção dos casos de SRAG confirmados para Covid-19, segundo raça/cor. Recife, 2020-2022



Nota 1: 6.892 casos ignorados/brancos (39,3%)

Nota 2: Dos 8 casos da raça indígena, 7 sem registros da etnia indígena e 1 com registro da etnia indígena ignorado

Figura 9. Número e proporção de casos SRAG confirmados para Covid-19, segundo faixa etária. Recife, 2020-2022

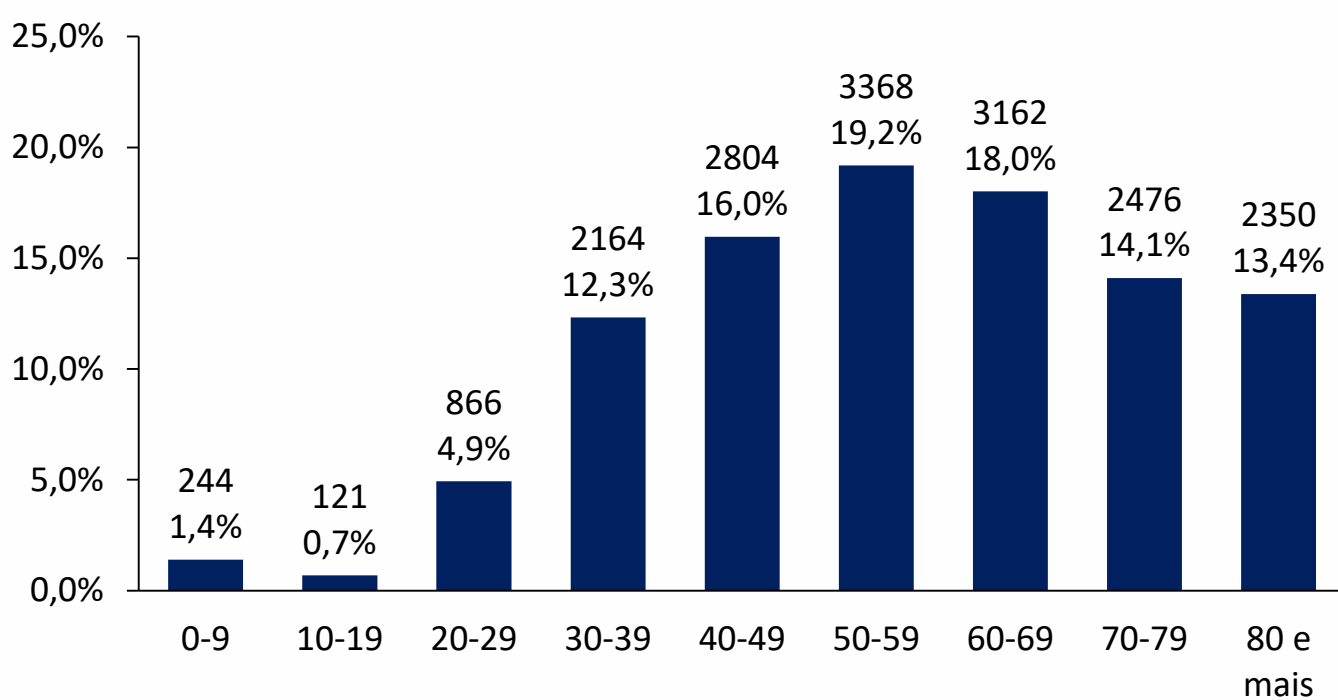


Figura 10. Número e proporção de casos SRAG confirmados para Covid-19, segundo evolução. Recife 2020 - 2022

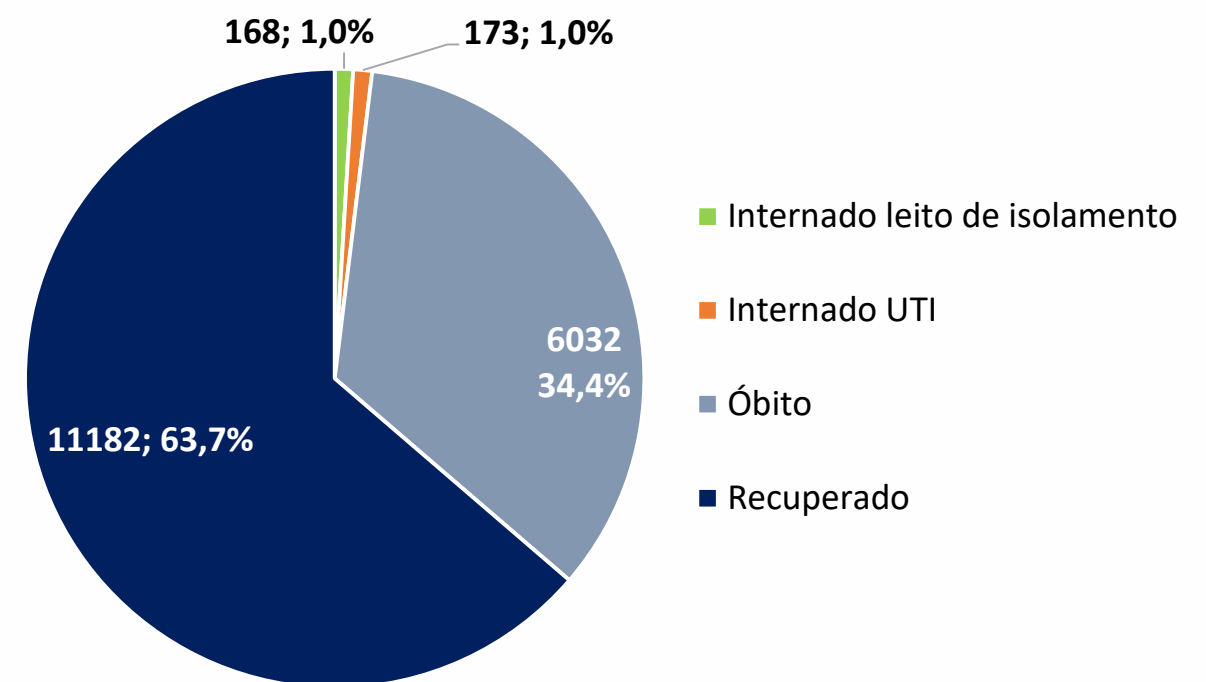
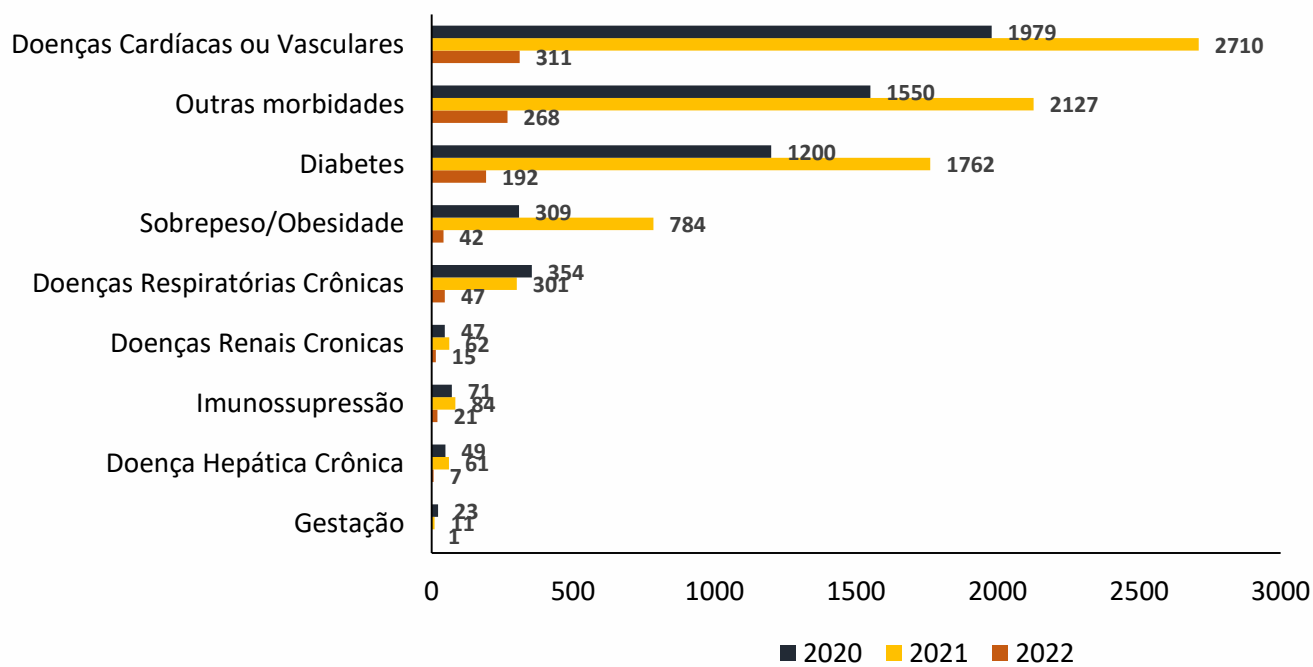


Figura 11. Número de casos de SRAG confirmados para Covid-19, segundo morbidades ou condições prévias. Recife, 2020-2022



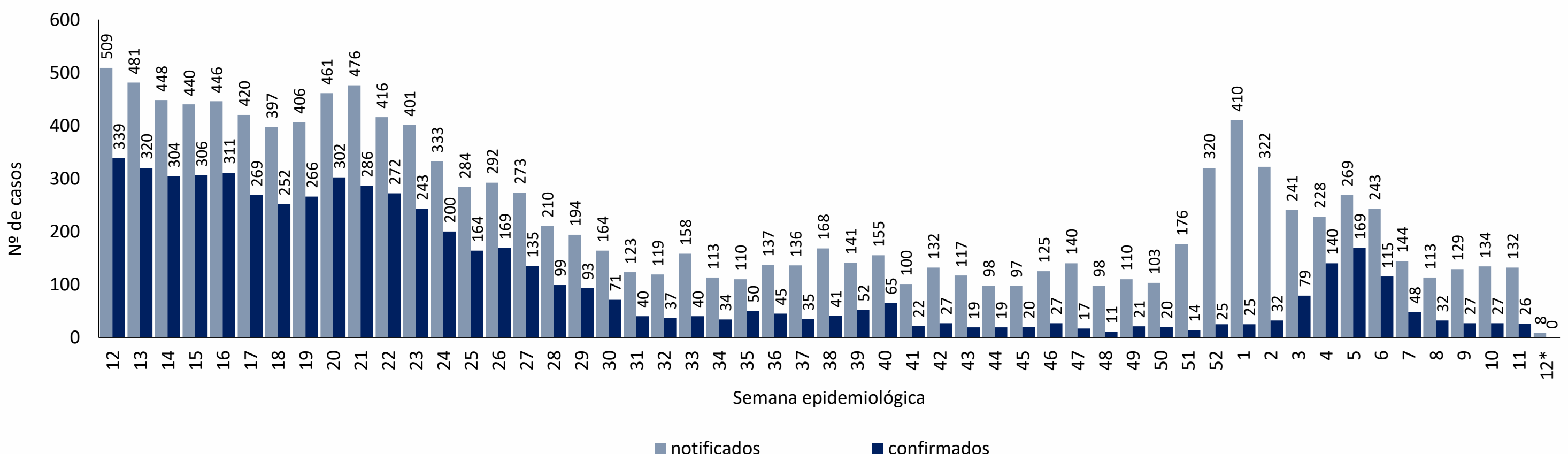
Nota: Número de morbidades ou condições prévias, atualizados em 21/03/2022, com base de dados exportados em 21/03/2022, sujeitos à alteração.

Tabela 2. Número de casos notificados de SRAG para Covid-19, segundo tipo de teste e classificação final. Recife, 2020-2022

Tipo de teste	Confirmado			Descartado			Em análise			Inconclusivo			Total		
	2020	2021	2022	2020	2021	2022	2020	2021	2022	2020	2021	2022	2020	2021	2022
RT-PCR	9970	6123	543	7559	5141	1059	0	56	106	658	74	2	31188	11394	1710
Teste rápido antigênio	61	317	85	25	102	66	0	2	13	0	1	0	659	422	164
Teste rápido anticorpo	23	39	6	7	16	8	0	1	8	0	0	0	108	56	22
Elisa	25	12	0	20	3	0	0	0	0	0	0	0	59	15	0
Outro	32	11	1	26	7	0	0	0	1	600	1	0	679	19	2
Ign.	1	13	5	0	0	0	12	1027	225	594	93	0	1968	1133	230
<b>Total</b>	<b>10112</b>	<b>6515</b>	<b>640</b>	<b>7637</b>	<b>5269</b>	<b>1133</b>	<b>12</b>	<b>1086</b>	<b>353</b>	<b>1852</b>	<b>169</b>	<b>2</b>	<b>34661</b>	<b>13039</b>	<b>2128</b>

Nota 1: Número de testes, atualizados em 07/03/2022, com base de dados exportados em 07/03/2022, sujeitos à alteração.  
Nota 2: O quantitativo de testes registrado não corresponde ao quantitativo realizado, visto que pode haver teste sem registro e uma mesma pessoa pode realizar mais de um teste.

Figura 12. Distribuição dos casos de SRAG, notificados e confirmados para Covid-19, por semana epidemiológica de notificação. Recife, 2021-2022 (SE 12\*/2022)



### PERFIL DE ÓBITOS CONFIRMADOS PARA COVID-19 (N=6.032)

Figura 13. Número e proporção de óbitos de SRAG confirmados para Covid-19, segundo sexo. Recife, 2020-2022

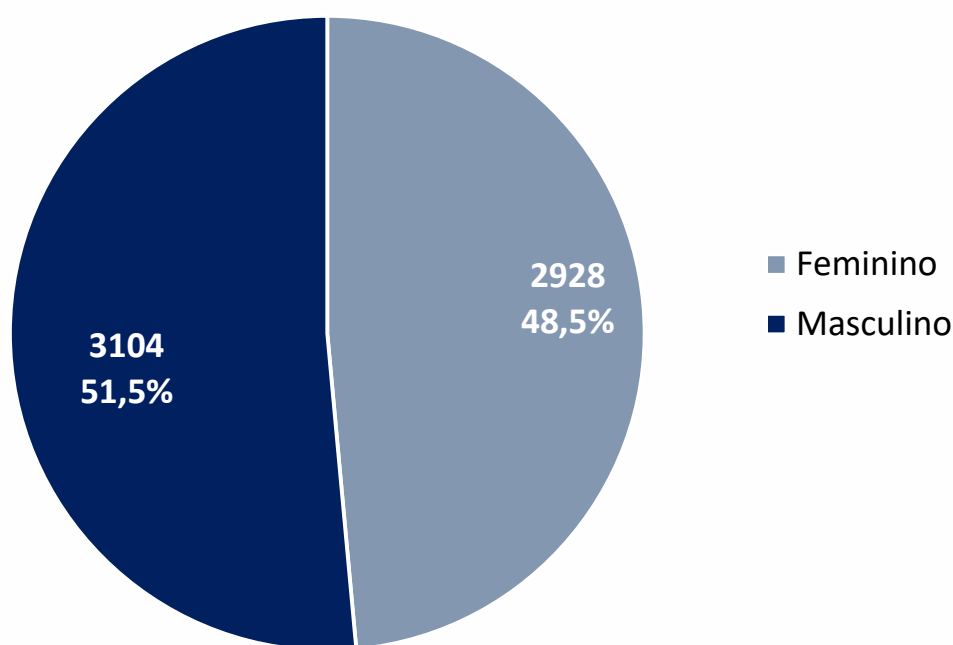
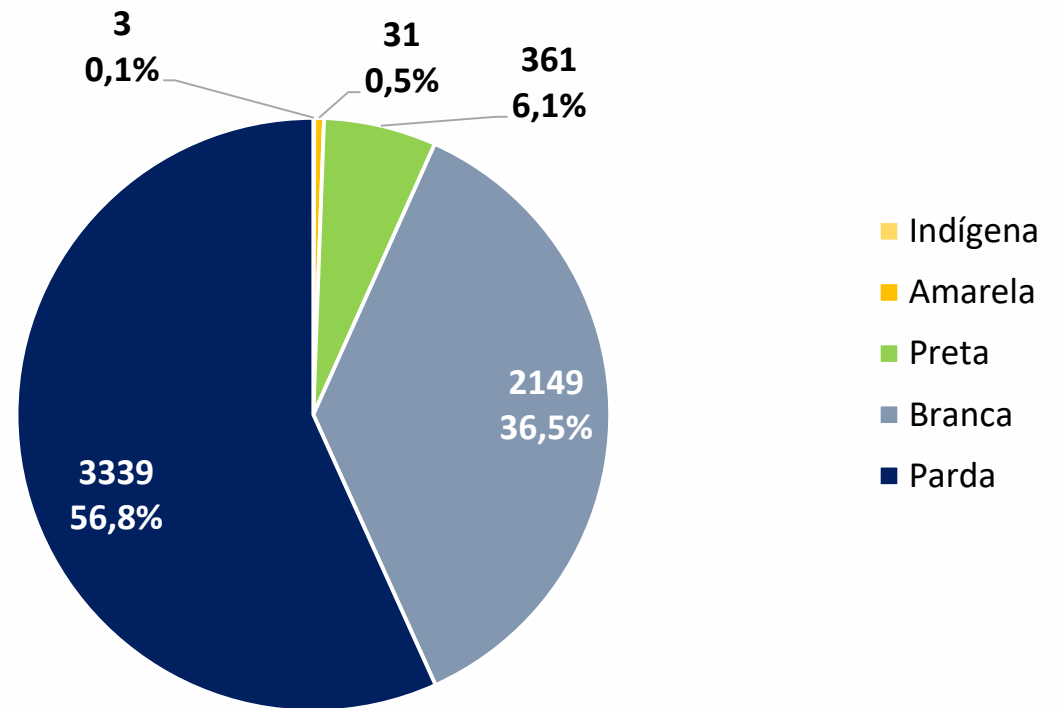


Figura 14. Número e proporção de óbitos de SRAG confirmados para Covid-19, segundo raça/cor. Recife, 2020-2022



Nota: 149 casos ignorados/brancos (2,5%)

Figura 15. Número e proporção de óbitos de SRAG confirmados para Covid-19, segundo faixa etária. Recife, 2020-2022

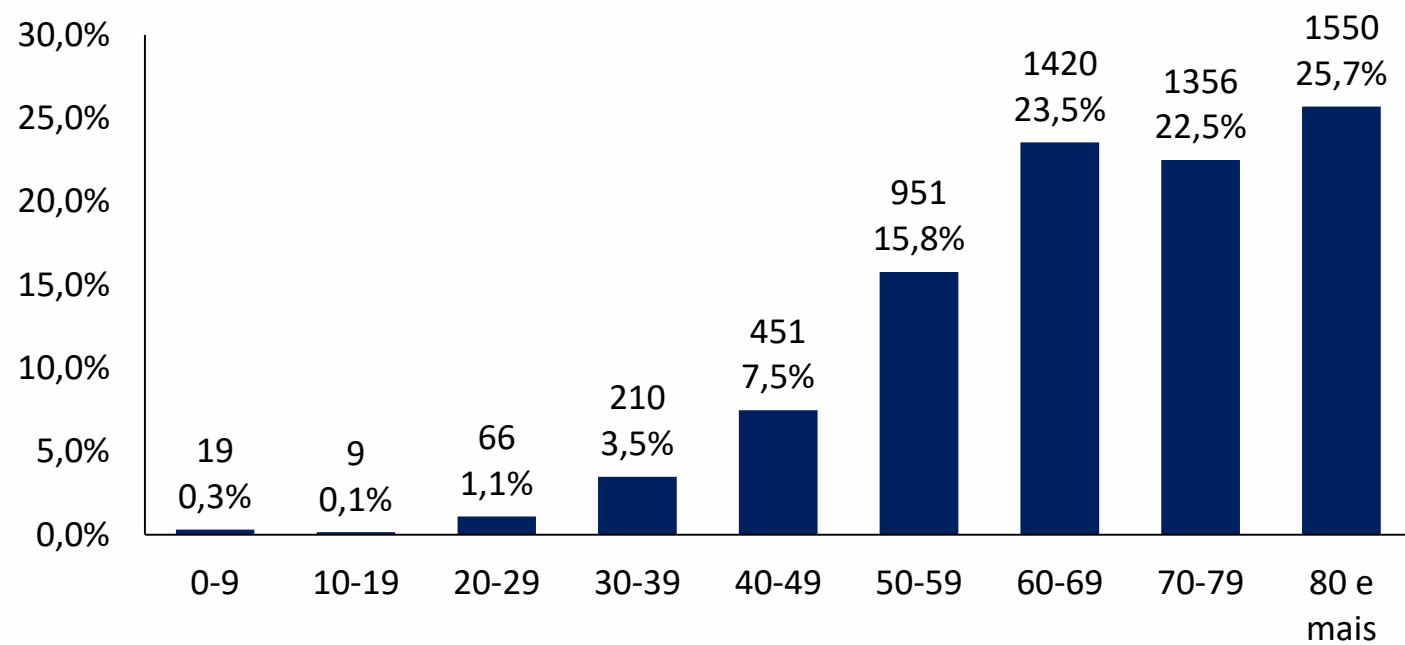
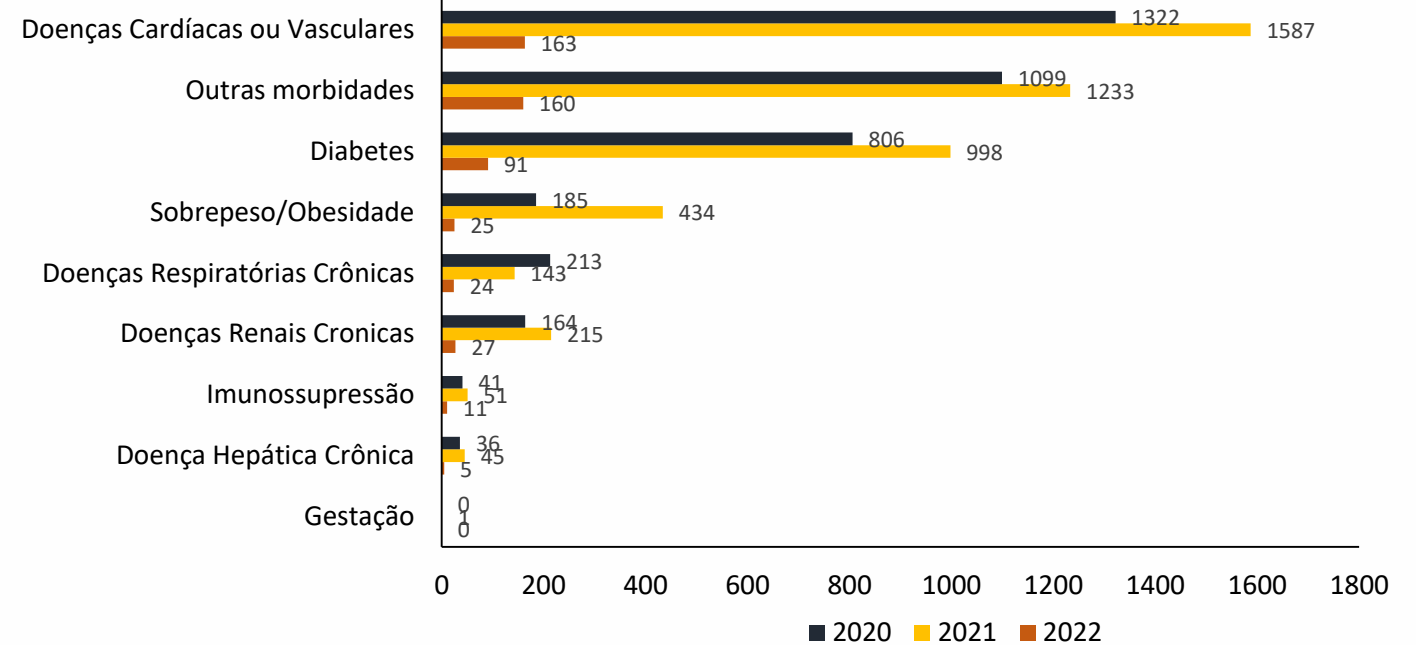
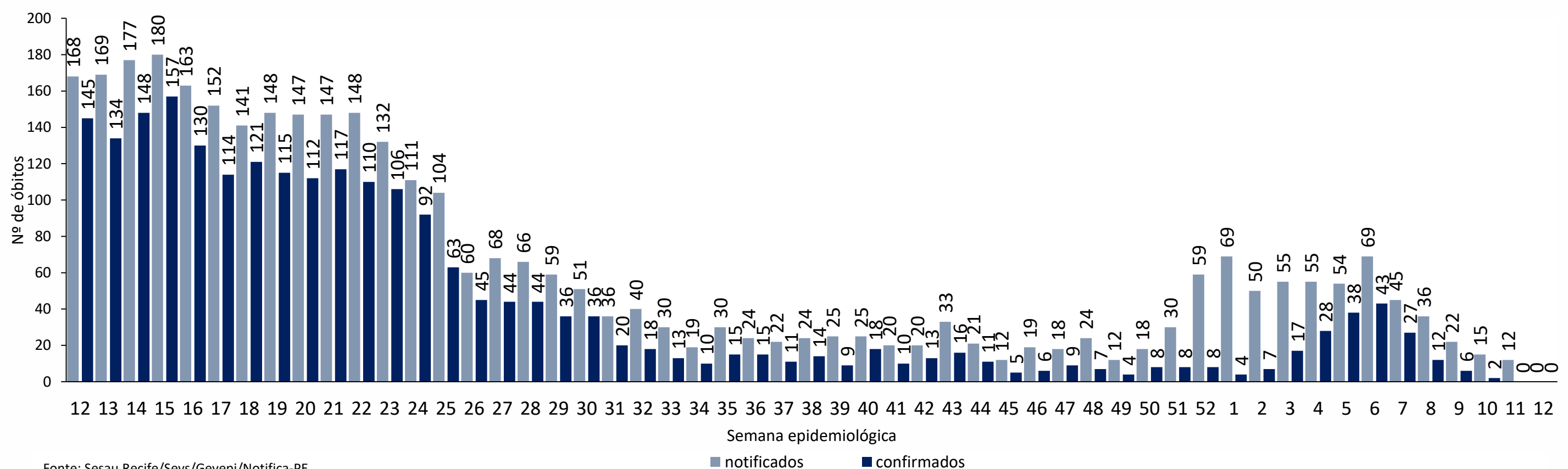


Figura 16. Número de óbitos confirmados para Covid-19, segundo morbidades ou condições prévias. Recife, 2020-2022



Nota: Número de morbidades ou condições prévias, atualizados em 21/03/2022, com base de dados exportados em 21/03/2022, sujeitos à alteração.

Figura 17. Distribuição dos óbitos de SRAG, notificados e confirmados para Covid-19, segundo semana epidemiológica da ocorrência do óbito. Recife, 2021-2022 (SE 12\*/2022)

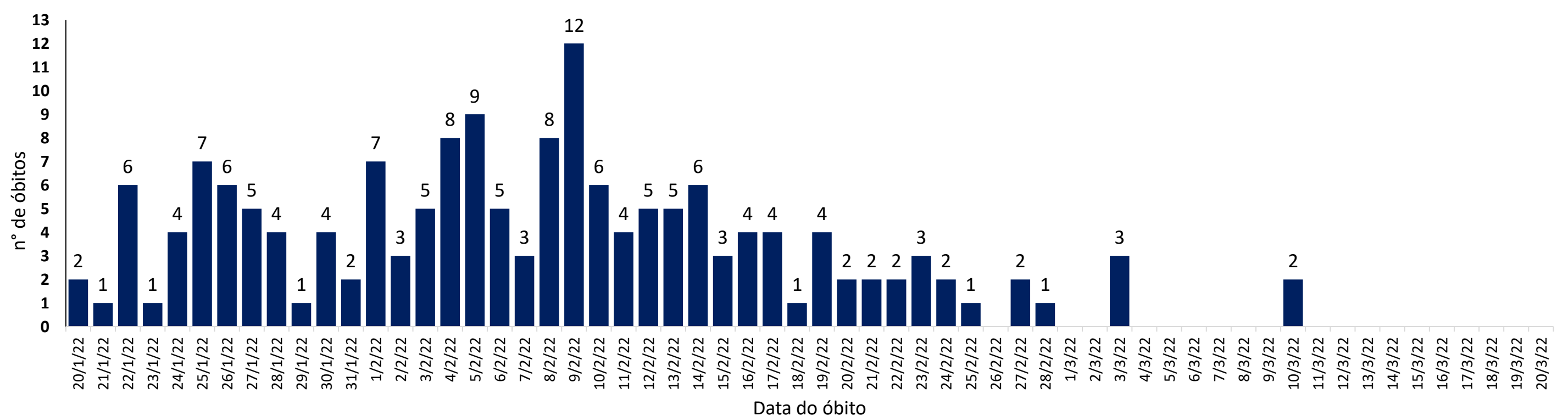


Fonte: Sesau Recife/Sevs/Gevepi/Notifica-PE

Nota 1: Dados provisórios sujeitos à alteração, exportados em 21/03/2022 às 07h e 37min

\*SE 12 (20 a 26/03/2022): dados correspondentes ao dia 20/03/2022

Figura 18. Distribuição de óbitos de SRAG confirmados para Covid-19, segundo data da ocorrência do óbito dos últimos 60 dias. Recife, 2022\*



Fonte: Sesau Recife/Sevs/Gevepi/Notifica-PE

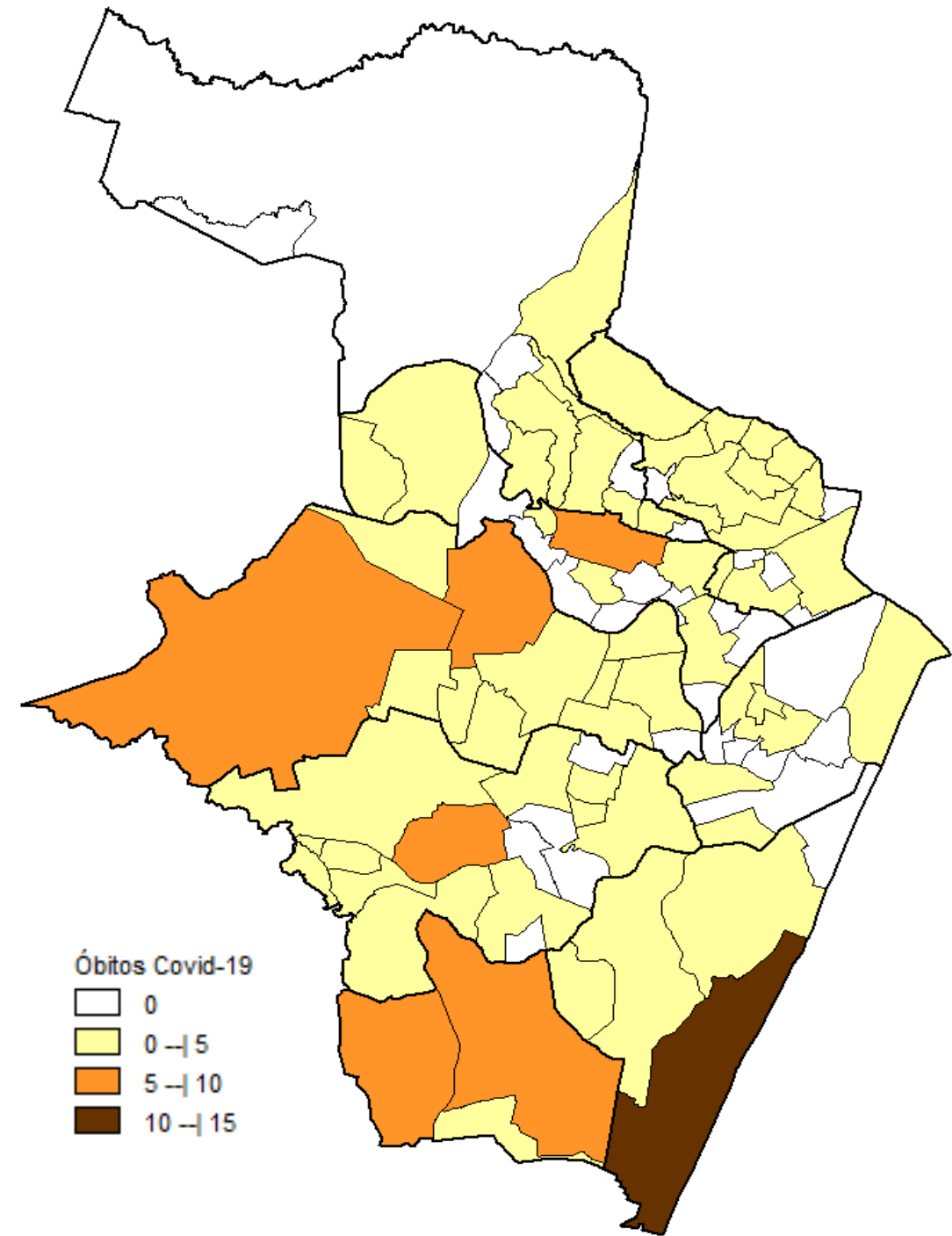
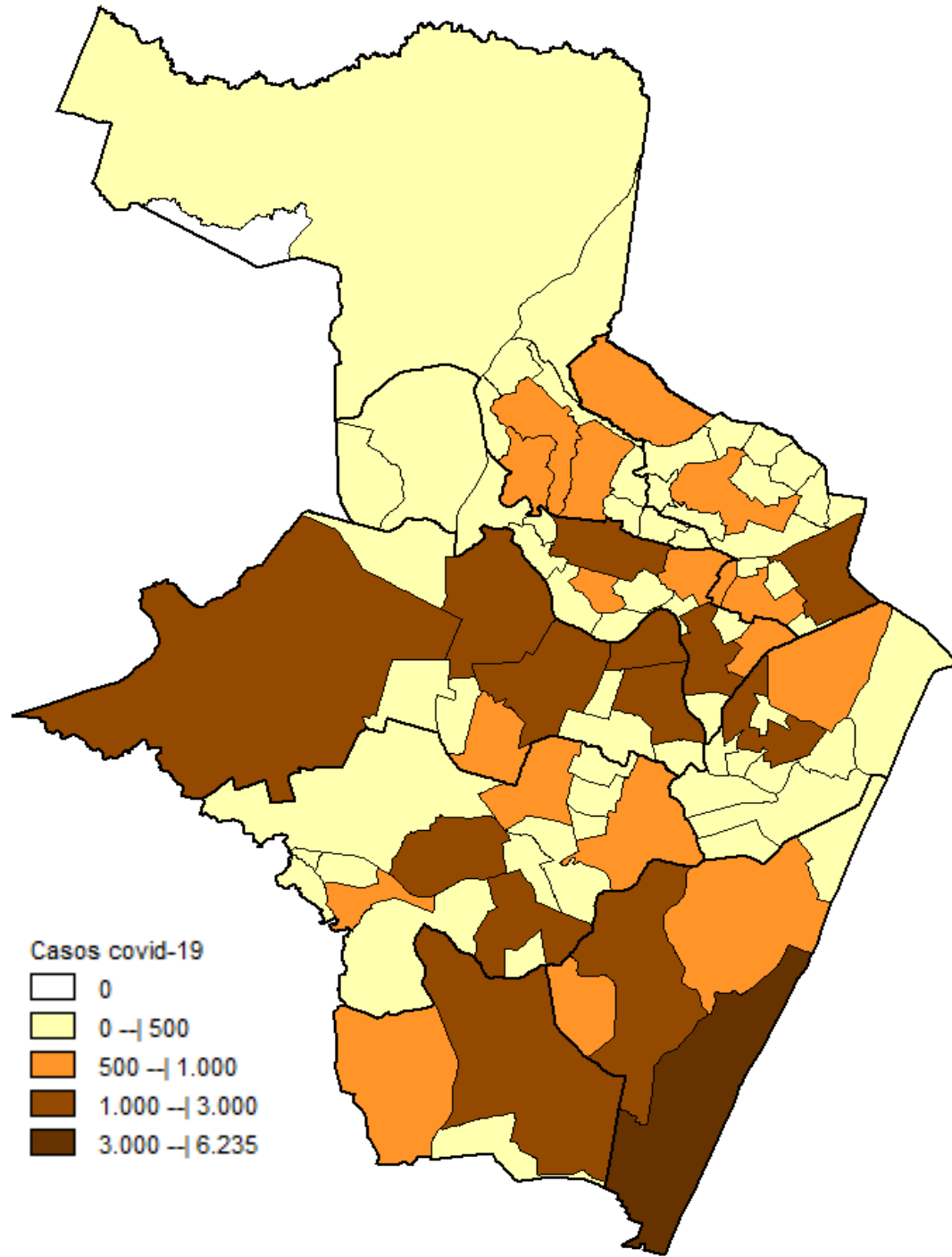
Nota 1: Dados provisórios sujeitos à alteração, exportados em 21/03/2022 às 07h e 37min

\*SE 12 (20 a 26/03/2022): dados correspondentes ao dia 20/03/2022

**DISTRIBUIÇÃO ESPACIAL DOS CASOS DE SRAG E ÓBITOS CONFIRMADOS PARA COVID-19**

Figura 19. Distribuição espacial dos casos leves e de SRAG confirmados para Covid-19, segundo bairro de residência. Recife, 2022\*

Figura 20. Distribuição espacial dos óbitos de SRAG confirmados para Covid-19, segundo bairro de residência. Recife, 2022\*



Nota: Dados provisórios, sujeitos a alterações por limpeza de duplicidades ou correção dos registros. Exportados em 21/03/2022 às 07h e 37min (Notifica-PE) e em 20/03/2022 às 17h 00 min (eSUS notifica).  
\*Ano de 2022: dados correspondentes aos casos notificados entre os dias 01/01 a 20/03/2022

### DISTRIBUIÇÃO DE CASOS CONFIRMADOS DE COVID 19, SEGUNDO DISTRITO SANITÁRIO E BAIRROS

Tabela 3. Casos e óbitos confirmados para Covid-19, segundo DS e bairro de residência. Recife, 2022\*

DISTRITO SANITÁRIO/BAIRRO	SRAG	LEVES	TOTAL (SRAG + LEVES)		Óbitos		DISTRITO SANITÁRIO/BAIRRO	SRAG	LEVES	TOTAL (SRAG + LEVES)		Óbitos	
			N	%	N	%				N	%	N	%
<b>DS I</b>	<b>39</b>	<b>3057</b>	<b>3096</b>	<b>6,0</b>	<b>10</b>	<b>5,7</b>	Engenho do Meio	3	493	496	0,0	1	0,6
Boa Vista	15	1003	1018	2,0	5	2,9	Ilha do Retiro	0	213	213	0,0	0	0,0
Cabanga	1	34	35	0,1	1	0,6	Iputinga	22	1834	1856	0,0	7	4,0
Coelhos	1	125	126	0,2	0	0,0	Madalena	12	1865	1877	0,0	2	1,1
Ilha do Leite	3	77	80	0,2	0	0,0	Prado	4	492	496	0,0	1	0,6
Ilha Joana Bezerra	5	129	134	0,3	1	0,6	Torre	4	1257	1261	0,0	1	0,6
Paissandu	0	99	99	0,2	0	0,0	Torroes	10	610	620	0,0	3	1,7
Recife	2	279	281	0,5	1	0,6	Varzea	23	2341	2364	0,0	6	3,4
Santo Amaro	7	993	1000	1,9	0	0,0	Zumbi	1	220	221	0,0	1	0,6
Santo Antonio	1	36	37	0,1	0	0,0	<b>DS V</b>	<b>111</b>	<b>7200</b>	<b>7311</b>	<b>14,2</b>	<b>29</b>	<b>16,6</b>
Sao Jose	0	162	162	0,3	0	0,0	Afogados	12	855	867	1,7	4	2,3
Soledade	4	120	124	0,2	2	1,1	Areias	15	989	1004	2,0	3	1,7
<b>DS II</b>	<b>82</b>	<b>6204</b>	<b>6286</b>	<b>12,2</b>	<b>26</b>	<b>14,9</b>	Barro	14	462	476	0,9	4	2,3
Agua Fria	8	795	803	1,6	1	0,6	Bongi	4	370	374	0,7	0	0,0
Alto Santa Terezinha	4	106	110	0,2	0	0,0	Cacote	1	44	45	0,1	0	0,0
Arruda	5	460	465	0,9	3	1,7	Coqueiral	1	205	206	0,4	1	0,6
Beberibe	2	137	139	0,3	1	0,6	Curado	4	166	170	0,3	1	0,6
Bomba do Hemeterio	3	241	244	0,5	1	0,6	Estancia	2	246	248	0,5	0	0,0
Cajueiro	4	204	208	0,4	2	1,1	Jardim São Paulo	18	1256	1274	2,5	6	3,4
Campina do Barreto	5	195	200	0,4	2	1,1	Jiquia	8	181	189	0,4	0	0,0
Campo Grande	15	1075	1090	2,1	3	1,7	Mangueira	3	200	203	0,4	2	1,1
Dois Unidos	10	569	579	1,1	5	2,9	Mustardinha	4	300	304	0,6	1	0,6
Encruzilhada	10	932	942	1,8	2	1,1	San Martin	13	959	972	1,9	1	0,6
Fundao	3	161	164	0,3	1	0,6	Sancho	3	257	260	0,5	2	1,1
Hipodromo	0	110	110	0,2	0	0,0	Tejipio	6	509	515	1,0	2	1,1
Linha do Tiro	5	247	252	0,5	3	1,7	Totó	3	201	204	0,4	2	1,1
Peixinhos	0	47	47	0,1	0	0,0	<b>DS VI</b>	<b>100</b>	<b>9301</b>	<b>9401</b>	<b>18,3</b>	<b>27</b>	<b>15,4</b>
Ponto de Parada	0	53	53	0,1	0	0,0	Boa Viagem	60	6175	6235	12,1	15	8,6
Porto da Madeira	3	204	207	0,4	1	0,6	Brasilia Teimosa	2	251	253	0,5	0	0,0
Rosarinho	5	560	565	1,1	1	0,6	Imbiribeira	16	1348	1364	2,7	5	2,9
Torreao	0	108	108	0,2	0	0,0	Ipsep	10	703	713	1,4	2	1,1
<b>DS III</b>	<b>75</b>	<b>7790</b>	<b>7865</b>	<b>15,3</b>	<b>16</b>	<b>9,1</b>	Pina	12	824	836	1,6	5	2,9
Aflitos	4	412	416	0,8	0	0,0	<b>DS VII</b>	<b>75</b>	<b>3444</b>	<b>3519</b>	<b>6,9</b>	<b>15</b>	<b>8,6</b>
Alto do Mandu	3	122	125	0,2	2	1,1	Alto Jose Bonifacio	4	219	223	0,4	0	0,0
Apipucos	1	109	110	0,2	0	0,0	Alto Jose do Pinho	11	250	261	0,5	2	1,1
Casa Amarela	17	1748	1765	3,4	7	4,0	Brejo da Guabiraba	3	145	148	0,3	0	0,0
Casa Forte	5	691	696	1,4	1	0,6	Brejo de Beberibe	5	103	108	0,2	3	1,7
Derby	1	148	149	0,3	0	0,0	Corrego do Jenipapo	2	141	143	0,3	0	0,0
Dois Irmaos	1	237	238	0,5	1	0,6	Guabiraba	5	224	229	0,4	0	0,0
Espinheiro	13	931	944	1,8	0	0,0	Macaxeira	9	543	552	1,1	3	1,7
Gracas	13	1366	1379	2,7	1	0,6	Mangabeira	4	166	170	0,3	0	0,0
Jaqueira	1	156	157	0,3	0	0,0	Morro da Conceicao	4	173	177	0,3	2	1,1
Monteiro	0	134	134	0,3	0	0,0	Nova Descoberta	12	613	625	1,2	2	1,1
Parnamirim	2	414	416	0,8	0	0,0	Passarinho	6	250	256	0,5	1	0,6
Poço	1	255	256	0,5	0	0,0	Pau Ferro	0	0	0	0,0	0	0,0
Santana	1	132	133	0,3	0	0,0	Vasco da Gama	10	617	627	1,2	2	1,1
Sitio dos Pintos	2	151	153	0,3	1	0,6	<b>DS VIII</b>	<b>59</b>	<b>1967</b>	<b>2026</b>	<b>3,9</b>	<b>22</b>	<b>12,6</b>
Tamarineira	10	784	794	1,5	3	1,7	Cohab	28	500	528	1,0	9	5,1
<b>DS IV</b>	<b>105</b>	<b>11712</b>	<b>11817</b>	<b>23,0</b>	<b>30</b>	<b>17,1</b>	Ibura	24	1158	1182	2,3	9	5,1
Caxanga	8	454	462	0,9	2	1,1	Jordao	7	309	316	0,6	4	2,3
Cidade Universitaria	1	106	107	0,2	1	0,6	<b>Total</b>	<b>646</b>	<b>50675</b>	<b>51321</b>	<b>100,0</b>	<b>175</b>	<b>100,0</b>
Cordeiro	17	1827	1844	3,6	5	2,9							

Nota 1: Dados provisórios, sujeitos a alterações por limpeza de duplicidades ou correção dos registros. Exportados em 20/03/2022 às 08h e 30min (Notifica-PE) e em 20/03/2022 às 17h 00min (e-SUS notifica).

\* Dados correspondentes aos casos notificados entre os dias 01/01/2022 a 20/03/2022

Nota 2: Foram considerados apenas os dados de bairros válidos preenchidos para os casos confirmados de SRAG (89,5%) e leves (92,3%) de Covid-19

**PERFIL DE CASOS LEVES NOTIFICADOS PARA COVID-19 EM PROFISSIONAIS DE SAÚDE (N=38.910)**

Figura 21. Número e proporção de casos leves em profissionais de saúde notificados para Covid-19, segundo classificação final. Recife, 2020-2022

Classificação Final	N	%
Confirmado	11898	30,6
Descartado	21163	54,4
Em investigação	185	0,5
Inconclusivo	5664	14,6
<b>Total</b>	<b>38910</b>	<b>100,0</b>

Figura 22. Proporção de casos leves em profissionais de saúde confirmados para Covid-19, segundo categoria profissional. Recife, 2020-2022

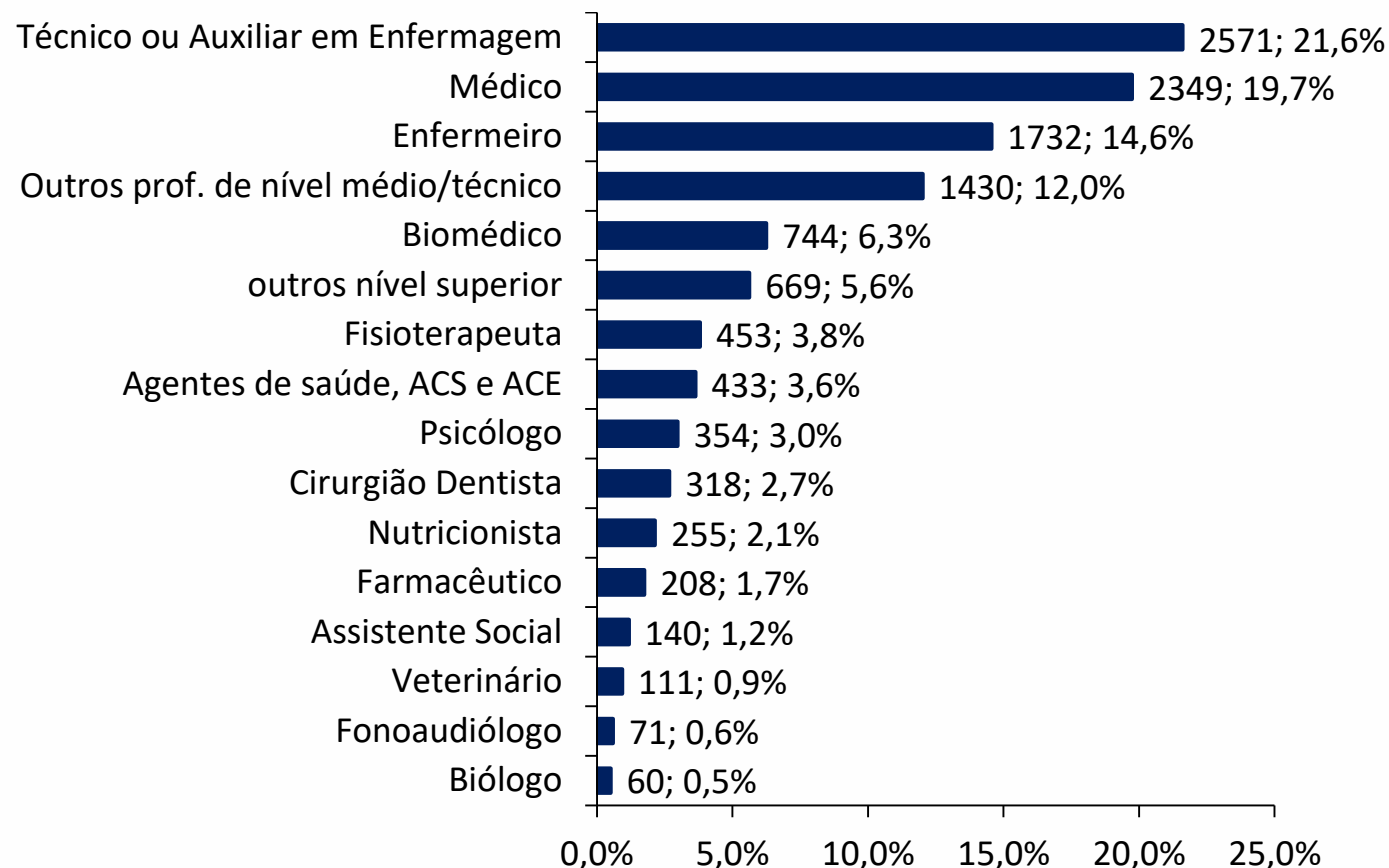
**CAPACIDADE LABORATORIAL**

Figura 23. Número de testes laboratoriais de Covid-19 disponíveis por dia, segundo tipo de teste. Recife, 2022

Tipo de teste	Quantidade
RT-PCR	1.000
Teste rápido antígeno	236.640
<b>Total</b>	<b>237.640</b>

Fonte: Sesau Recife/Hórus

Nota 1: Número de testes atualizados em 21/03/2022, sujeitos à alteração.

**AFASTAMENTO DE PROFISSIONAIS DE SAÚDE**

Nesta segunda-feira (21), estão afastados **17** profissionais de saúde da rede municipal por suspeita ou confirmação de covid-19, desses sendo dez médicos, dois enfermeiros e cinco técnicos em enfermagem da Secretaria de Saúde (Sesau) do Recife.


Para outras informações sobre a pandemia no Recife:

<https://novocoronavirus.recife.pe.gov.br>.

**LEITOS MUNICIPAIS PARA PACIENTES COM COVID-19**

	EM FUNCIONAMENTO	OCUPADOS
	SALA VERMELHA	20
LEITOS DE OBSERVAÇÃO	43	2
ENFERMARIA PEDIÁTRICA	14	11
ENFERMARIA	40	13
UTI	30	2
<b>TOTAL</b>	<b>147</b>	<b>29</b>

**OUTROS LEITOS MUNICIPAIS**

	OUTROS LEITOS (NÃO-COVID)	
	EM FUNCIONAMENTO	OCUPADOS
UTI MATERNA	10	4
UTI NEONATAL	10	7
UCI	27	20
ENFERMARIA (ALOJAMENTO CONJUNTO / ALTO RISCO)	194	163
ENFERMARIA (PEDIATRIA)	50	25
<b>TOTAL</b>	<b>291</b>	<b>219</b>

**ATENDIMENTOS DO SAMU 192 PARA CAUSAS RESPIRATÓRIAS**

O Samu Metropolitano do Recife registrou, na última sexta-feira (18), sábado (19) e domingo (20), **11, três e oito** chamados por causas respiratórias, que resultaram, respectivamente, em **dez, três e sete** acionamentos de ambulâncias para prestar socorro a pacientes com suspeita de covid-19.

**SANITIZAÇÃO**

Foram realizadas **206.984** visitas para sanitização de espaços públicos. Diariamente, profissionais da Vigilância Ambiental do Recife promovem a desinfecção de locais de grande fluxo de pessoas, como equipamentos de saúde e de assistência social; terminais integrados de passageiros e estações de BRT; a sede da Prefeitura, mercados públicos e outros pontos que possam gerar aglomerações. Foram empregados, até hoje, **811** litros da solução desinfetante com ação viricida de alto nível, cujo efeito tem início em até cinco minutos e o efeito residual atua por 24 horas.