

Data de Emissão: 21/03/2021

RESUMO EPIDEMIOLÓGICO DA COVID-19 NO RECIFE

Neste domingo (21), o Recife confirmou **489** (não necessariamente notificados no referido período), sendo 449 casos leves e 40 casos de srag. Também foram confirmadas, laboratorialmente, **seis** novas mortes, sendo duas mulheres e quatro homens, ocorridas entre os dias 15 de janeiro a 20 de março de 2021. Os pacientes tinham idades entre 48 a 70 anos. Assim, o município, desde de março de 2020, totaliza **81.990** casos confirmados da covid-19, sendo 70.962 leves e 11.028 casos de srag. Destes últimos **3.243** evoluíram para óbito. Além disso, o boletim aponta um total de **76.969** recuperados da doença.

Comparando-se as semanas epidemiológicas SE 09 e SE 10, para os casos leves observa-se um **incremento de 23,8% de notificações e redução de 29,6%** para os casos confirmados (Figura 4). Em relação aos casos de srag, houve um **incremento de 31,8% no número de casos notificados e de 16,2** para os casos confirmados (Figura 9).

Quanto aos óbitos, a mesma comparação demonstra um **incremento de 28,6% para os óbitos notificados de srag e de 36,8% para os óbitos confirmados** para Covid-19 (Figura 13). Analisando-se a data de ocorrência dos óbitos dos últimos 60 dias, nota-se que o número de óbitos variou entre 0 e 13 (Figura 14).

PANORAMA

	122.271.944 Confirmados	2.700.669 Óbitos		Fonte: OMS. Dados atualizados em 21/03/2021, às 09h e 36min. (https://covid19.who.int/)
	11.950.459 Confirmados	292.752 Óbitos	10.419.393 Recuperados	Fonte: Ministério da Saúde. Dados atualizados em 20/03/2021, às 19h e 20min. (https://covid.saude.gov.br)
	329.633 Confirmados (2.107 novos)	11.638 Óbitos (24 novos)	281.595 Recuperados	Fonte: CIEVS-PE/SEVS/SES-PE. Dados atualizados até 19/03/2021. (https://www.cievspe.com/novo-coronavirus-2019-ncov)
	81.990 Confirmados (489 novos)	3.243 Óbitos (6 novos)	76.969 Recuperados	Fonte: Gevepi/SEVS/Sesau Recife. Dados atualizados até 20/03/2021, exportados em 21/03/2021 às 07h e 28min (Notifica-PE) e em 20/03/2021 às 07h 33min (e-SUS notifica). https://cievsrecife.wordpress.com/publicacoes-devs-sesau-recife

PERFIL DOS CASOS LEVES CONFIRMADOS PARA COVID-19 (N=70.962)

Figura 1. Número e proporção de casos leves confirmados para Covid-19, segundo sexo. Recife, 2020-2021

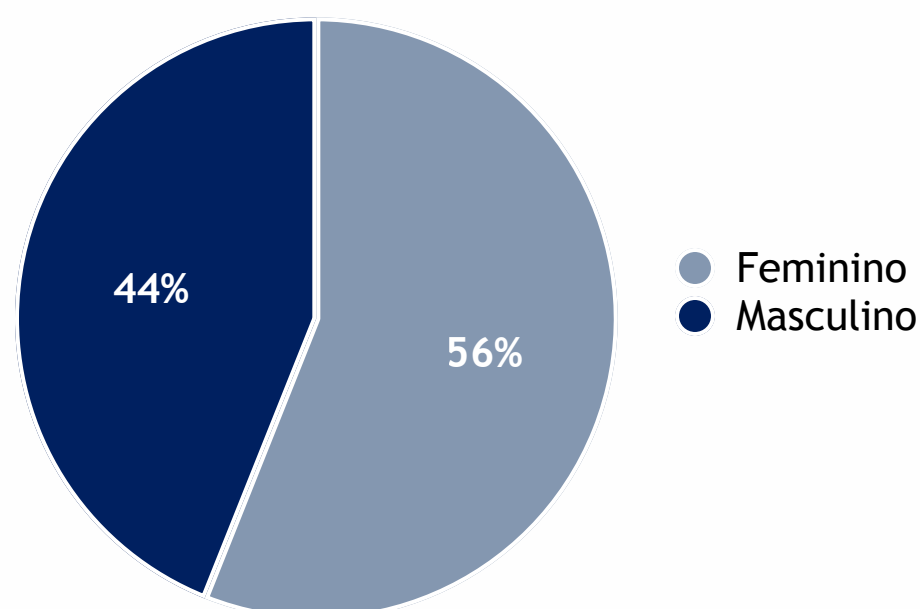


Figura 2. Número e proporção de casos leves confirmados para Covid-19, segundo raça/cor. Recife, 2020-2021

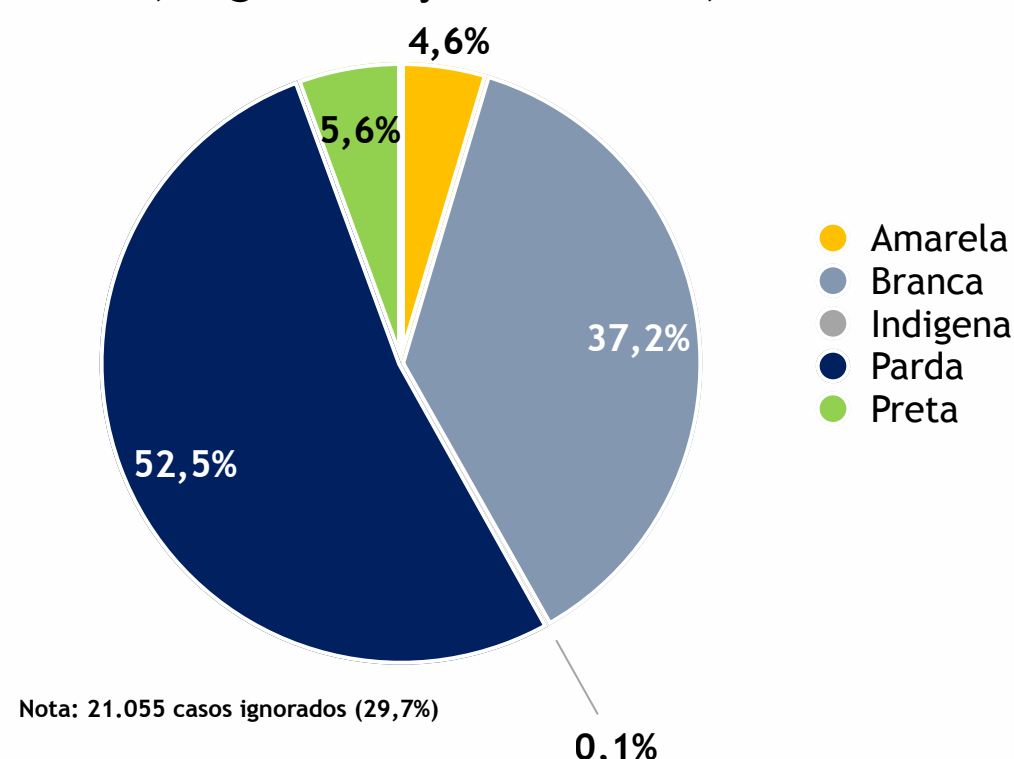


Figura 3. Número e proporção de casos leves confirmados para Covid-19, segundo faixa etária. Recife, 2020-2021

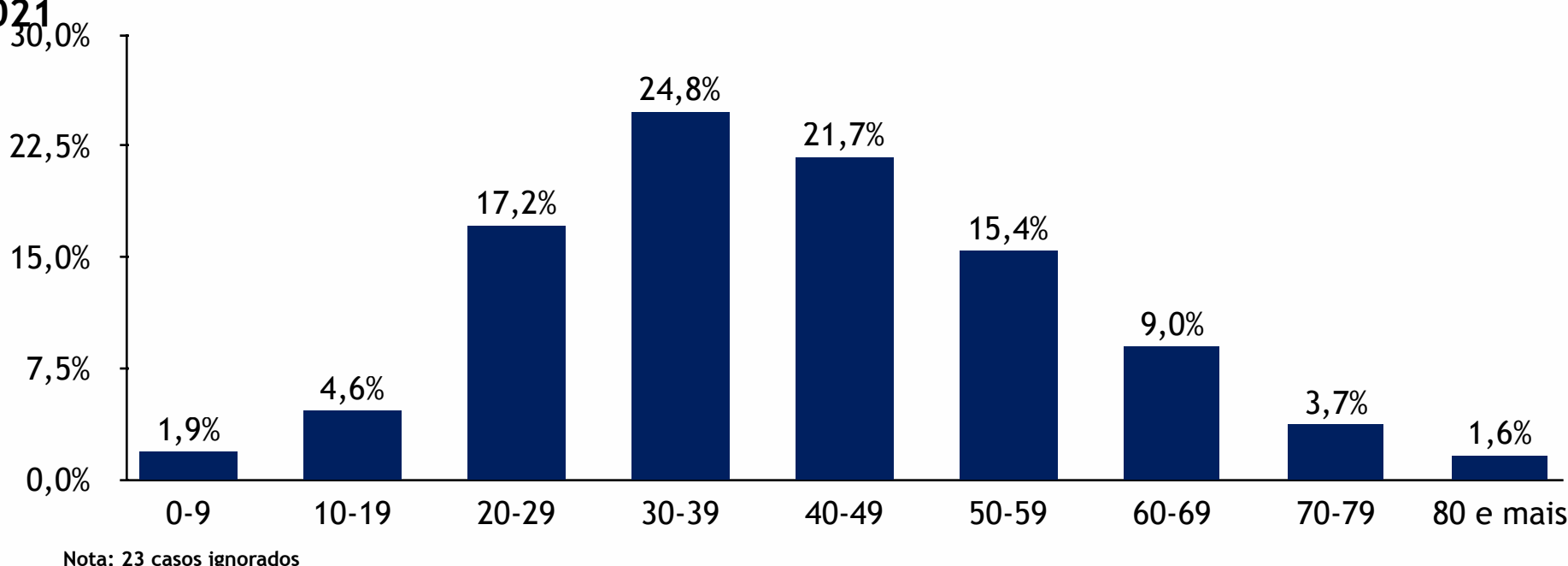
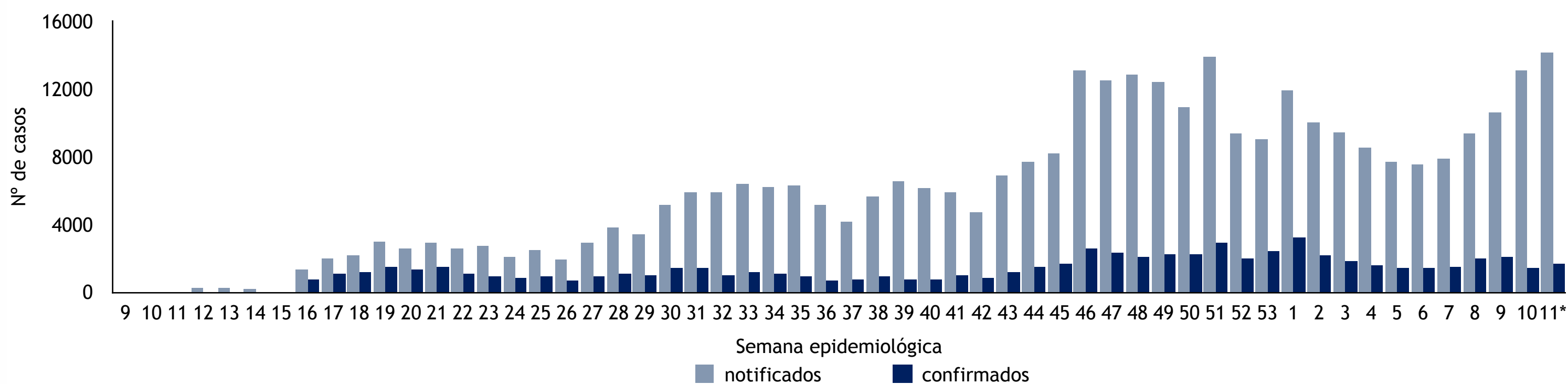


Figura 4. Distribuição de casos leves notificados, confirmados de Covid-19, por semana epidemiológica de notificação. Recife, 2020-2021 (até a SE 11*/2021)



Nota: Dados provisórios, sujeitos a alterações por limpeza de duplicidades ou correção dos registros, exportados em 21/03/2021 às 07h e 33min (e-SUS)
* SE 11 (14 a 20/03/2021): dados correspondentes aos dias 14 a 20/03/2021

PERFIL DOS CASOS SRAG CONFIRMADOS PARA COVID-19 (N=11.028)

Figura 5. Número e proporção dos casos de SRAG confirmados para Covid-19, segundo sexo. Recife, 2020-2021

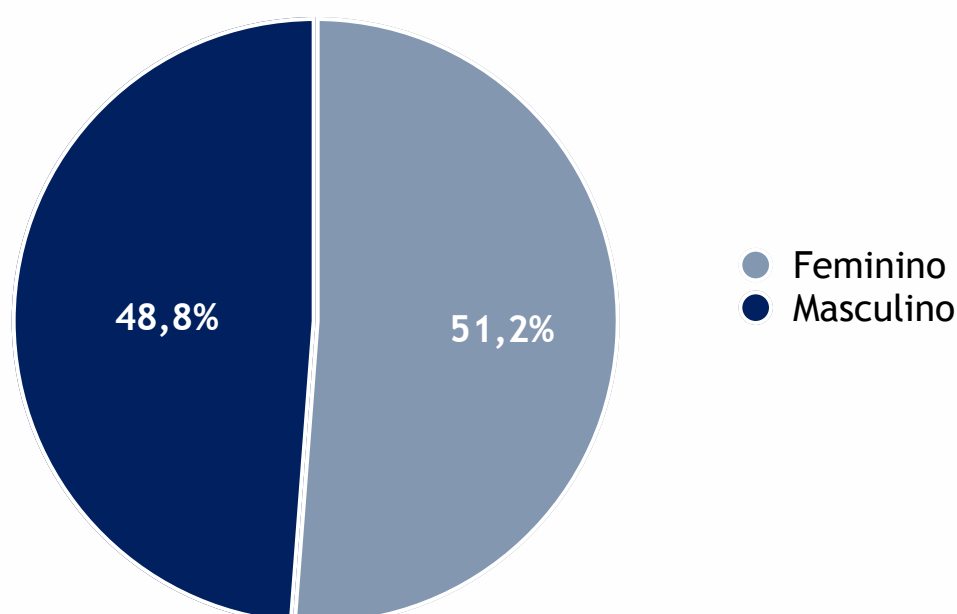


Figura 6. Número e proporção dos casos de SRAG confirmados para Covid-19, segundo raça/cor. Recife, 2020-2021

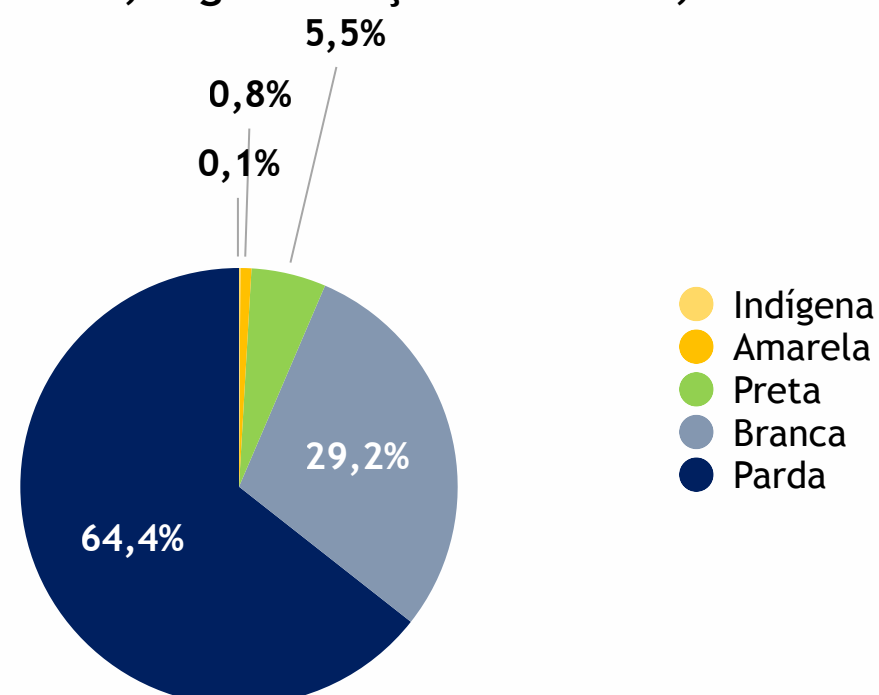


Figura 7. Número e proporção de casos SRAG confirmados para Covid-19, segundo faixa etária. Recife, 2020-2021

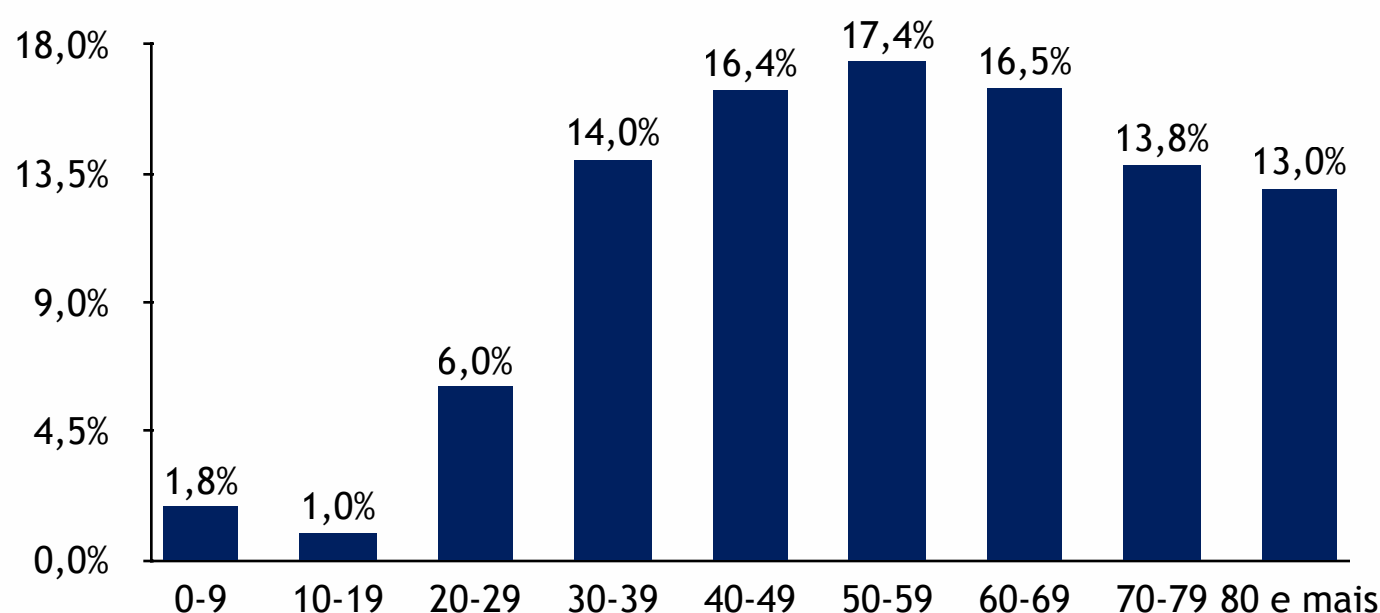
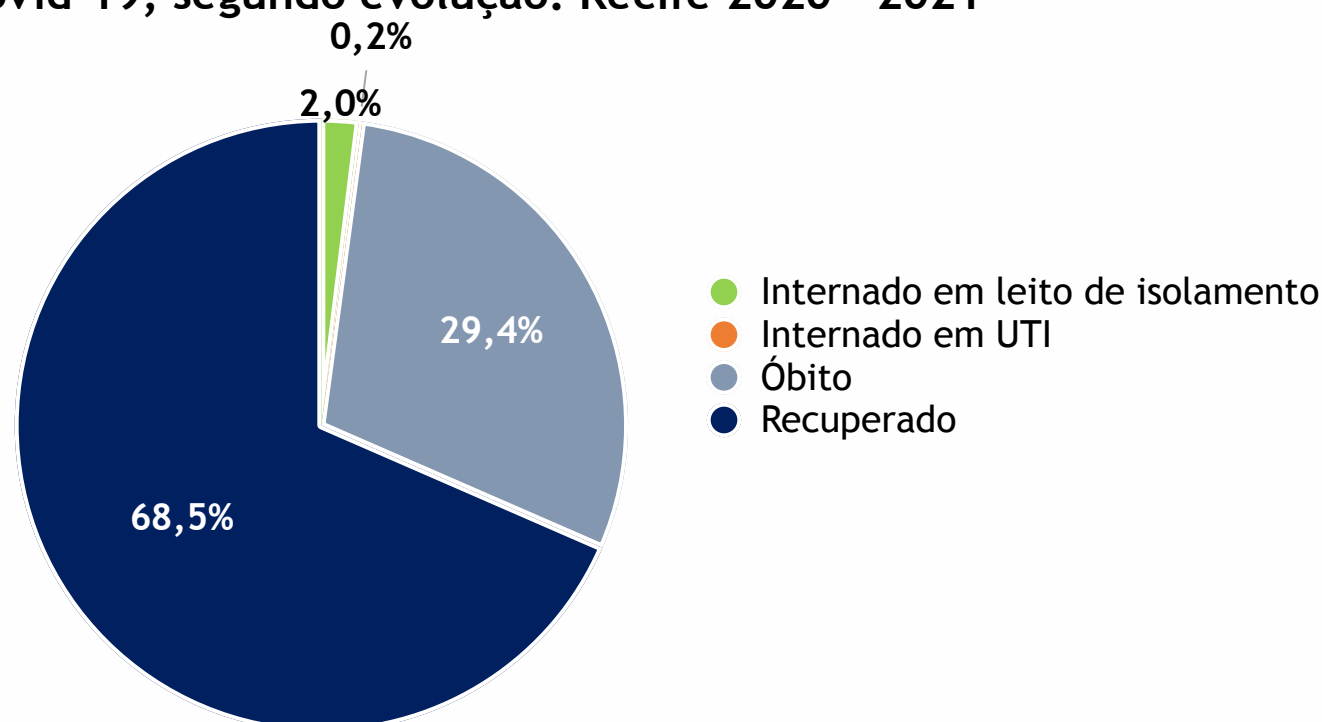
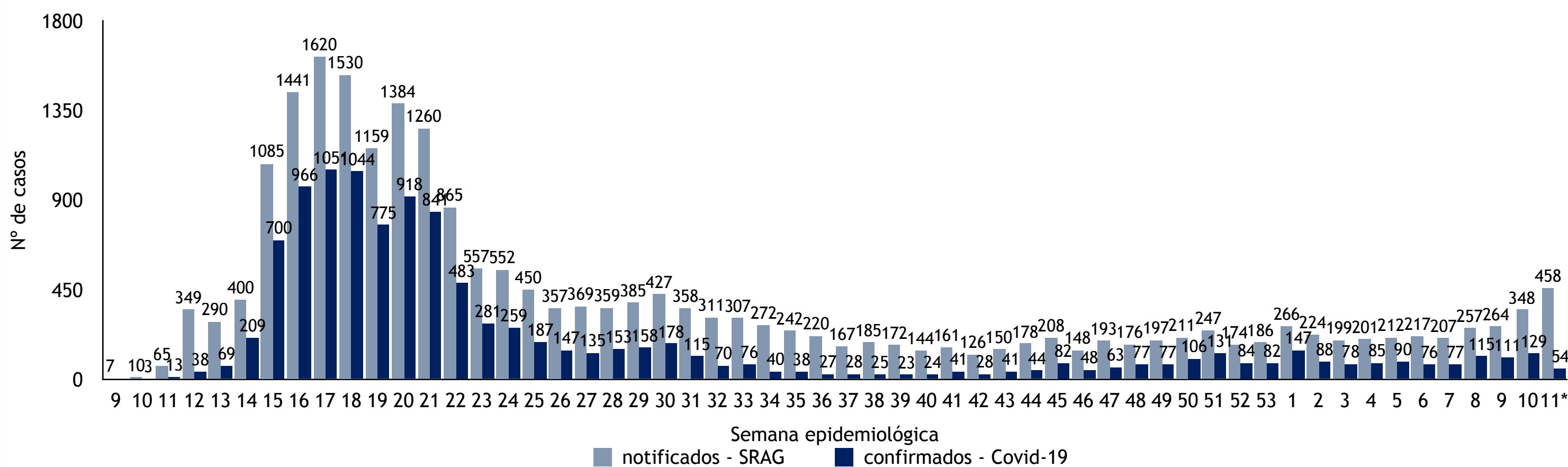


Figura 8. Número e proporção de casos SRAG confirmados para Covid-19, segundo evolução. Recife 2020 - 2021



Nota: 5.217 casos ignorados/brancos (47,3%)

Figura 9. Distribuição dos casos de SRAG, notificados e confirmados para Covid-19, por semana epidemiológica de notificação. Recife, 2020-2021 (até a SE 11*/2021)



Nota: Dados provisórios, sujeitos a alterações por limpeza de duplicidades ou correção dos registros. Exportados em 21/03/2021 às 07h e 28min (Notifica-PE).

* SE 11 (14 a 20/03/2021): dados correspondentes aos dias 14 a 20/03/2021

PERFIL DE ÓBITOS CONFIRMADOS PARA COVID-19 (N=3.243)

Figura 10. Número e proporção de óbitos de SRAG confirmados para Covid-19, segundo sexo. Recife, 2020-2021

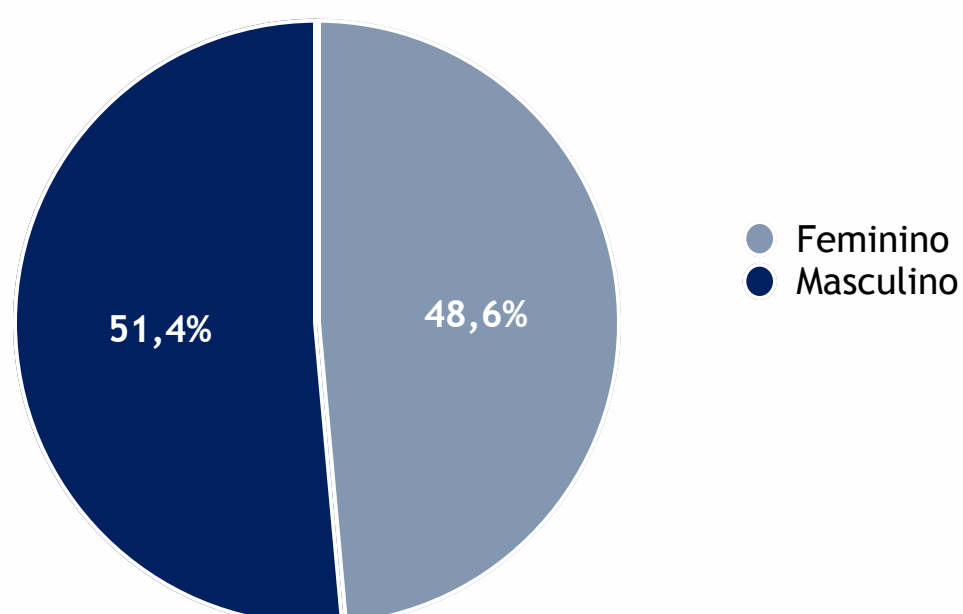
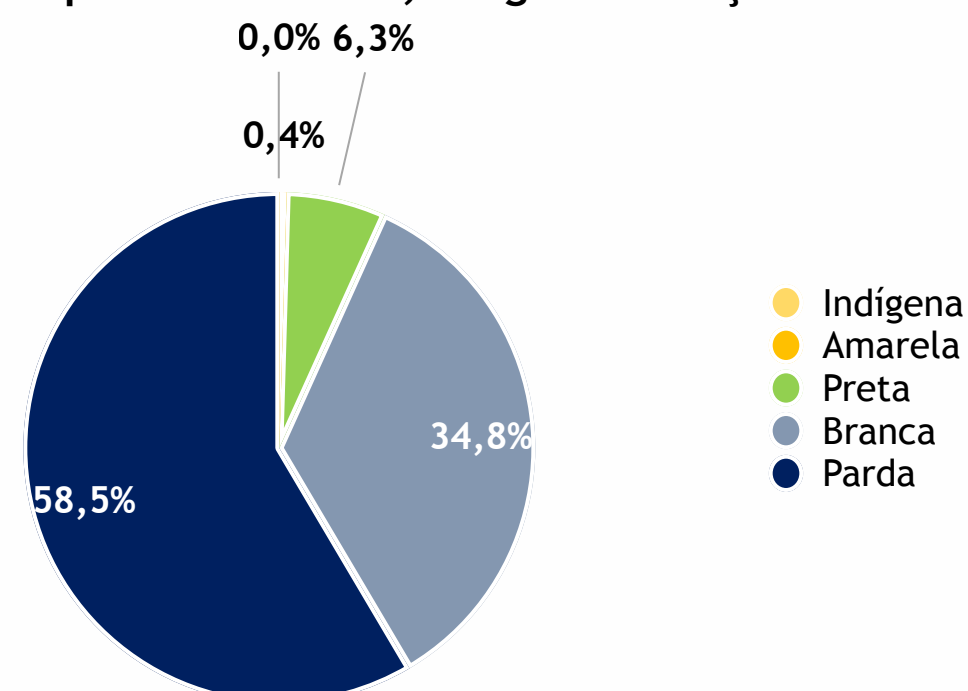


Figura 11. Número e proporção de óbitos de SRAG confirmados para Covid-19, segundo raça/cor. Recife, 2020-2021



Nota: 190 casos ignorados/brancos (5,9%)

Figura 12. Número e proporção de óbitos de SRAG confirmados para Covid-19, segundo faixa etária. Recife, 2020-2021

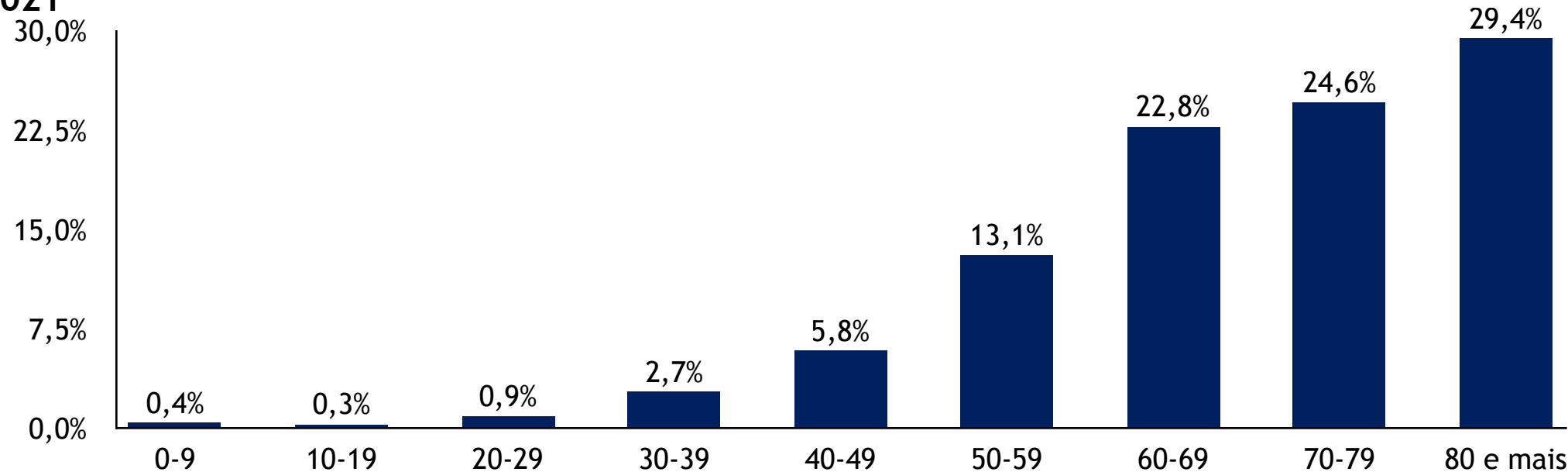
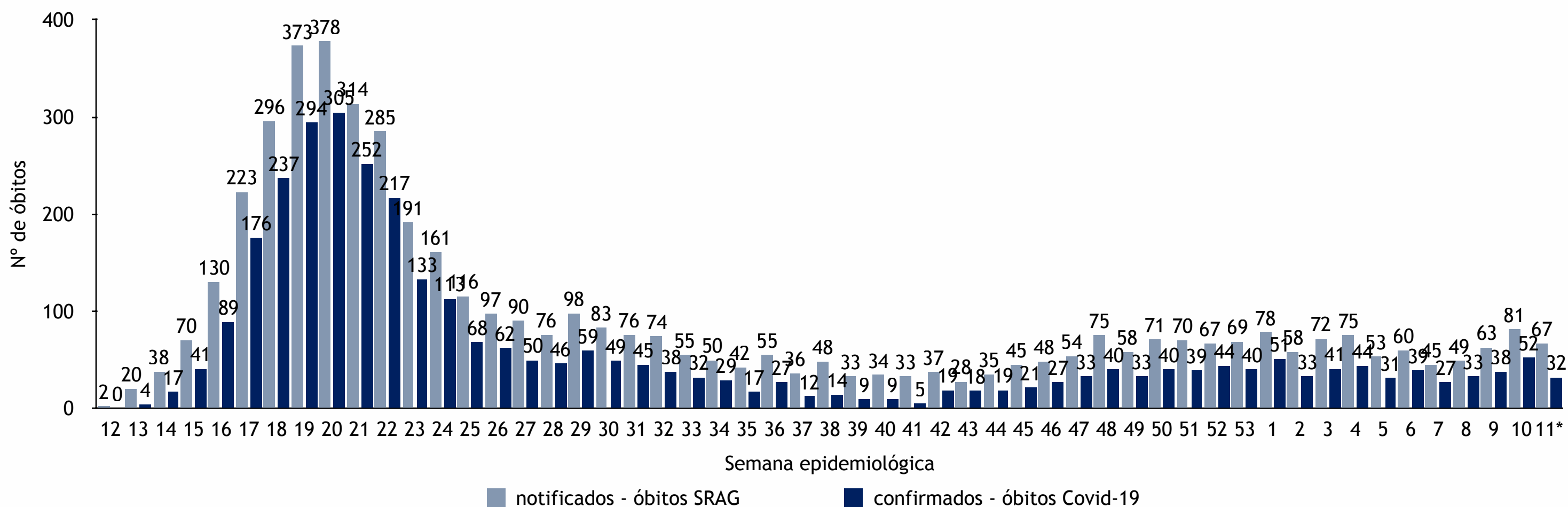


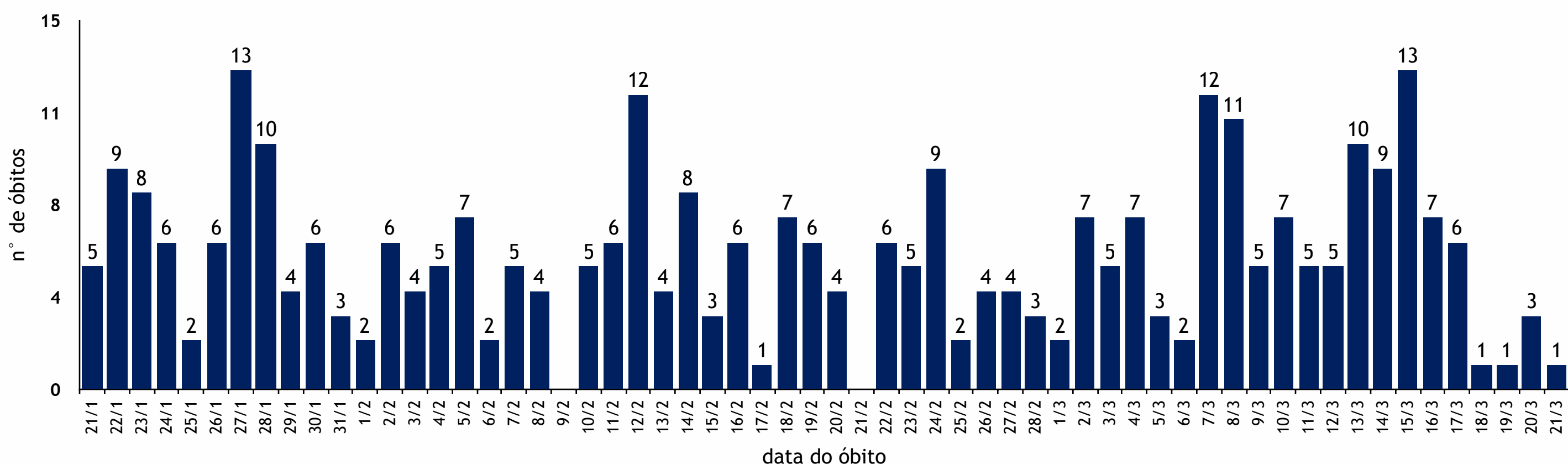
Figura 13. Distribuição dos óbitos de SRAG, notificados e confirmados para Covid-19, segundo semana epidemiológica da ocorrência do óbito. Recife, 2020-2021 (até a SE 11*/2021)



Nota: Dados provisórios, sujeitos a alterações por limpeza de duplicidades ou correção dos registros. Exportados em 21/03/2021 às 07h e 28min (Notifica-PE).

* SE 11 (14 a 20/03/2021): dados correspondentes ao dia 14 a 20/03/2021

Figura 14. Distribuição de óbitos de SRAG confirmados para Covid-19, segundo data da ocorrência do óbito dos últimos 60 dias. Recife, 2021*



Nota: Dados provisórios, sujeitos a alterações por limpeza de duplicidades ou correção dos registros. Exportados em 21/03/2021 às 07h e 28min (Notifica-PE).

* SE 11 (14 a 20/03/2021): dados correspondentes aos dias 14 a 20/03/2021

DISTRIBUIÇÃO DE CASOS CONFIRMADOS DE COVID 19, SEGUNDO DISTRITO SANITÁRIO E BAIRROS

Tabela 1. Casos de SRAG e óbitos confirmados para Covid-19, segundo DS e bairro de residência. Recife, 2021*

DISTRITO SANITÁRIO/ BAIRRO	SRAG		Óbitos		DISTRITO SANITÁRIO/BAIRRO	SRAG		Óbitos	
	N	%	N	%		N	%	N	%
DS I	75	7,1	26	6,0	Engenho do Meio	4	0,4	2	0,5
Boa Vista	17	1,6	7	1,6	Ilha do Retiro	1	0,1	1	0,2
Cabanga	1	0,1	1	0,2	Iputinga	26	2,4	9	2,1
Coelhos	3	0,3	4	0,9	Madalena	17	1,6	6	1,4
Ilha do Leite	0	0,0	0	0,0	Prado	9	0,8	4	0,9
Ilha Joana Bezerra	4	0,4	2	0,5	Torre	10	0,9	3	0,7
Paissandu	3	0,3	1	0,2	Torroes	14	1,3	7	1,6
Recife	1	0,1	0	0,0	Varzea	44	4,1	20	4,6
Santo Amaro	37	3,5	7	1,6	Zumbi	6	0,6	2	0,5
Santo Antonio	2	0,2	1	0,2	DS V	153	14,4	73	16,9
Sao Jose	5	0,5	3	0,7	Afogados	15	1,4	7	1,6
Soledade	2	0,2	0	0,0	Areias	22	2,1	13	3,0
DS II	154	14,5	79	18,3	Barro	19	1,8	10	2,3
Agua Fria	22	2,1	15	3,5	Bongi	6	0,6	5	1,2
Alto Santa Teresinha	2	0,2	1	0,2	Cacote	1	0,1	0	0,0
Arruda	8	0,8	3	0,7	Coqueiral	5	0,5	2	0,5
Beberibe	5	0,5	0	0,0	Curado	4	0,4	1	0,2
Bomba do Hemeterio	5	0,5	2	0,5	Estancia	9	0,8	5	1,2
Cajueiro	5	0,5	0	0,0	Jardim São Paulo	15	1,4	6	1,4
Campina do Barreto	11	1,0	3	0,7	Jiquia	3	0,3	1	0,2
Campo Grande	24	2,3	16	3,7	Mangueira	6	0,6	2	0,5
Dois Unidos	22	2,1	15	3,5	Mustardinha	10	0,9	7	1,6
Encruzilhada	8	0,8	5	1,2	San Martin	21	2,0	8	1,9
Fundao	8	0,8	1	0,2	Sancho	7	0,7	4	0,9
Hipodromo	3	0,3	2	0,5	Tejipio	6	0,6	1	0,2
Linha do Tiro	10	0,9	8	1,9	Totó	4	0,4	1	0,2
Peixinhos	4	0,4	2	0,5	DS VI	201	18,9	78	18,1
Ponto de Parada	1	0,1	0	0,0	Boa Viagem	113	10,6	35	8,1
Porto da Madeira	9	0,8	3	0,7	Brasilia Teimosa	11	1,0	6	1,4
Rosarinho	6	0,6	2	0,5	Imbiribeira	36	3,4	16	3,7
Torreao	1	0,1	1	0,2	Ipsep	23	2,2	14	3,2
DS III	98	9,2	27	6,3	Pina	18	1,7	7	1,6
Aflitos	6	0,6	0	0,0	DS VII	83	7,8	32	7,4
Alto do Mandu	5	0,5	5	1,2	Alto Jose Bonifacio	7	0,7	2	0,5
Apipucos	0	0,0	0	0,0	Alto Jose do Pinho	6	0,6	2	0,5
Casa Amarela	28	2,6	8	1,9	Brejo da Guabiraba	3	0,3	1	0,2
Casa Forte	5	0,5	0	0,0	Brejo de Beberibe	2	0,2	1	0,2
Derby	5	0,5	1	0,2	Corrego do Jenipapo	4	0,4	1	0,2
Dois Irmaos	2	0,2	0	0,0	Guabiraba	4	0,4	2	0,5
Espinheiro	9	0,8	4	0,9	Macaxeira	6	0,6	3	0,7
Gracas	13	1,2	3	0,7	Mangabeira	3	0,3	0	0,0
Jaqueira	2	0,2	0	0,0	Morro da Conceicao	1	0,1	1	0,2
Monteiro	2	0,2	0	0,0	Nova Descoberta	22	2,1	8	1,9
Parnamirim	5	0,5	1	0,2	Passarinho	6	0,6	4	0,9
Poço	1	0,1	1	0,2	Pau Ferro ²	0	0,0	0	0,0
Santana	3	0,3	1	0,2	Vasco da Gama	19	1,8	7	1,6
Sitio dos Pintos	2	0,2	1	0,2	DS VIII	106	10,0	41	9,5
Tamarineira	10	0,9	2	0,5	Cohab	45	4,2	16	3,7
DS IV	175	16,5	74	17,1	Ibura	39	3,7	18	4,2
Caxanga	9	0,8	6	1,4	Jordao	22	2,1	7	1,6
Cidade Universitaria	2	0,2	0	0,0	Ign	17	1,6	2	0,5
Cordeiro	33	3,1	14	3,2	Total	1062	100,0	432	100,0

Nota: Dados provisórios, sujeitos a alterações por limpeza de duplicidades ou correção dos registros. Exportados em 21/03/2021 às 07h e 28min (Notifica-PE).
*Ano de 2021: dados correspondentes aos casos notificados entre os dias 01/01 a 20/03/2021

DISTRIBUIÇÃO ESPACIAL DOS CASOS DE SRAG E ÓBITOS CONFIRMADOS PARA COVID-19

Figura 15. Distribuição espacial dos casos de SRAG confirmados para Covid-19, segundo bairro de residência. Recife, 2021

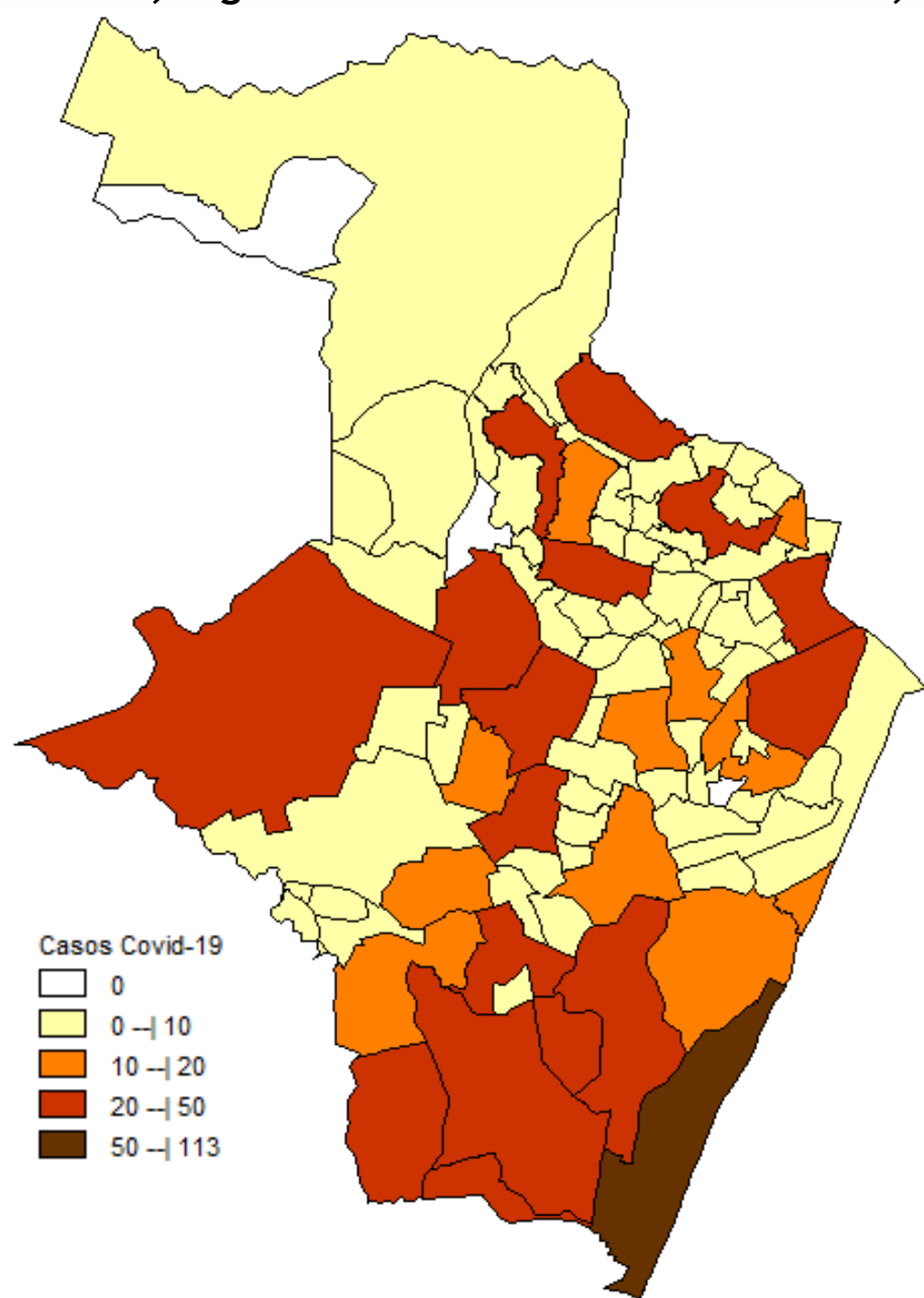
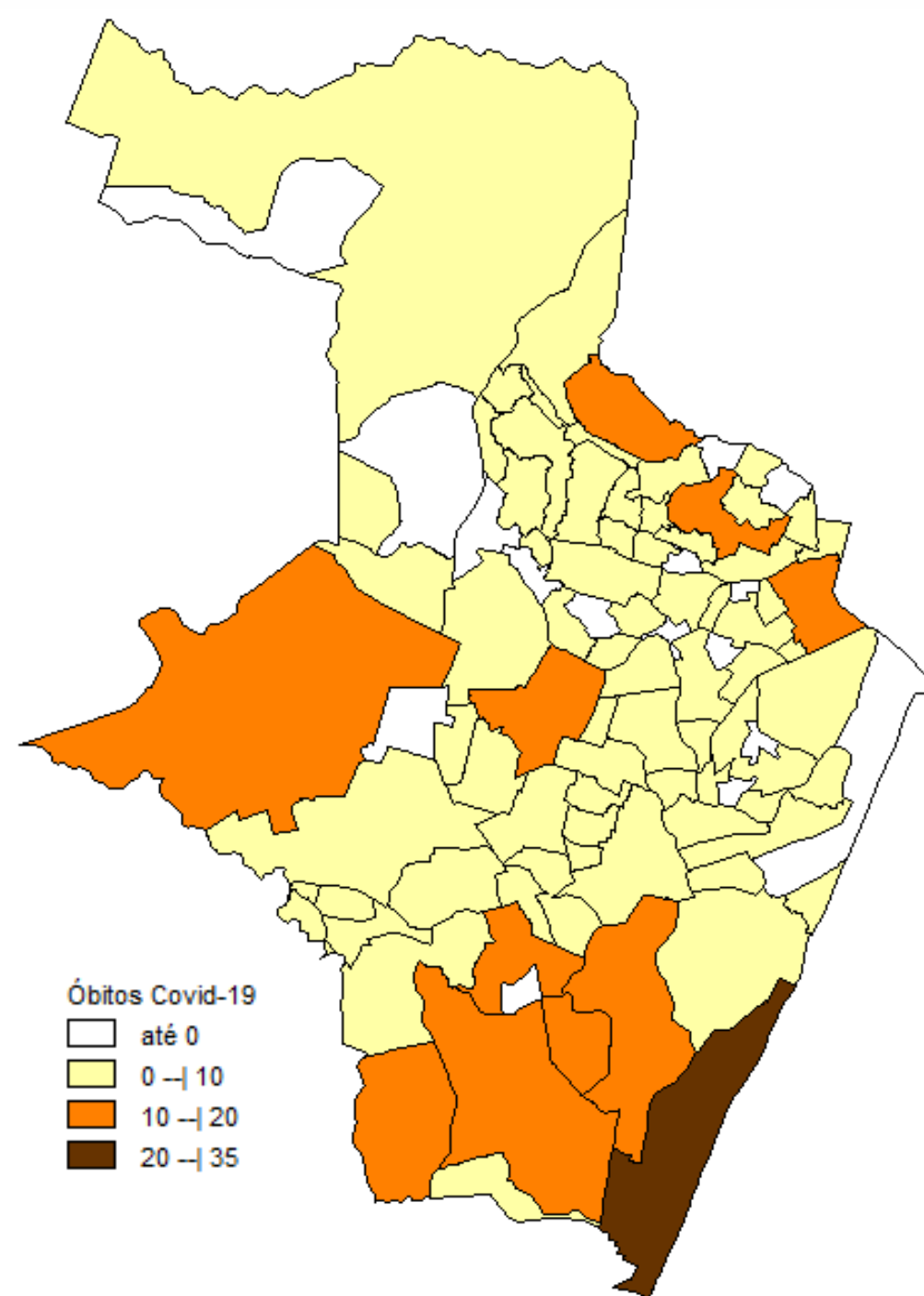


Figura 16. Distribuição espacial dos óbitos de SRAG confirmados para Covid-19, segundo bairro de residência. Recife, 2021



Nota: Dados provisórios, sujeitos a alterações por limpeza de duplicidades ou correção dos registros. Exportados em 21/03/2021 às 07h e 28min (Notifica-PE).

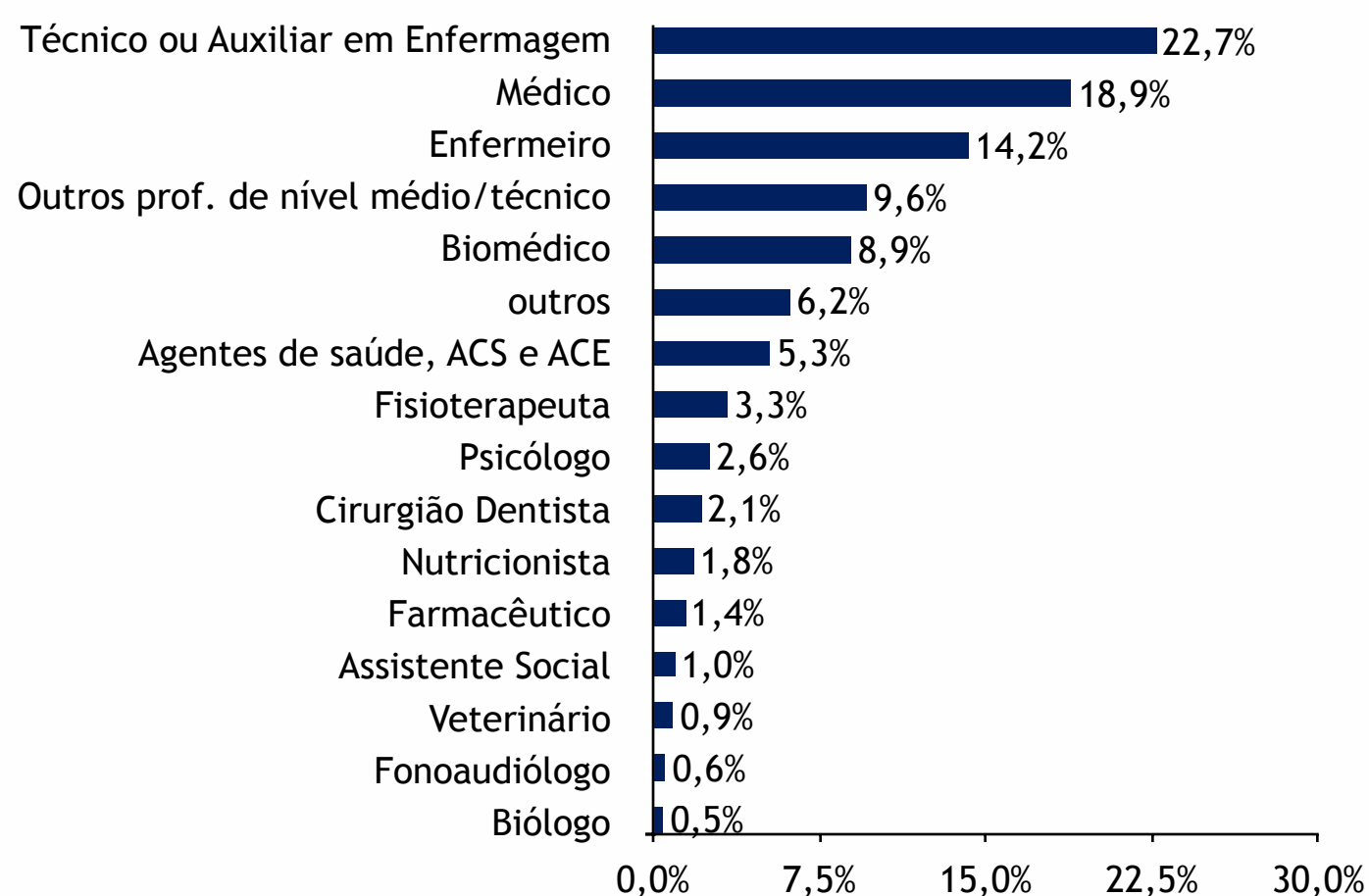
*Ano de 2021: dados correspondentes aos casos notificados entre os dias 01/01 a 20/03/2021

PERFIL DE CASOS LEVES NOTIFICADOS PARA COVID-19 EM PROFISSIONAIS DE SAÚDE (N=25.016)

Figura 17. Número e proporção de casos leves em profissionais de saúde notificados para Covid-19, segundo classificação final. Recife, 2020-2021

Classificação Final	N	%
Confirmado	7960	31,8
Descartado	12679	50,7
Em investigação	4126	16,5
Inconclusivo	251	1,0
Total	25016	100,0

Figura 18. Proporção de casos leves em profissionais de saúde confirmados para Covid-19, segundo categoria profissional. Recife, 2020-2021



LEITOS MUNICIPAIS PARA PACIENTES COM COVID-19

 PLANO MUNICIPAL DE CONTINGÊNCIA COVID-19 #juntospelavida		
	EM FUNCIONAMENTO	OCUPADOS
UTI	200	178
ENFERMARIA	130	84
TOTAL	330	262

ATENDIMENTOS DO SAMU 192 PARA CAUSAS RESPIRATÓRIAS

O Samu Metropolitano do Recife registrou, no último sábado (20), **84** chamados por causas respiratórias, que resultaram em **60** acionamentos de ambulâncias para prestar socorro a pacientes com suspeita de covid-19.

SANITIZAÇÃO

Foram realizadas **180.938** visitas para sanitização de espaços públicos. Diariamente, mais de 130 profissionais da Vigilância Ambiental do Recife promovem a desinfecção de cerca de 600 locais de grande fluxo de pessoas, como equipamentos de saúde e de assistência social; mais de 350 paradas de ônibus, terminais integrados de passageiros e estações de BRT; a sede da Prefeitura, mercados públicos, agências da Caixa Econômica Federal, locais de distribuição de cestas básicas e outros pontos que possam gerar aglomerações. Foram empregados, até hoje, **763.870** litros da solução desinfetante com ação viricida de alto nível, cujo efeito tem início em até cinco minutos e o efeito residual atua por 24 horas.

AFASTAMENTO DE PROFISSIONAIS DE SAÚDE

Neste domingo (21), estão afastados **36** profissionais de saúde da rede municipal por suspeita ou confirmação de covid-19, desses sendo 12 médicos, nove enfermeiros, cinco técnico em enfermagem e três auxiliares de enfermagem da Secretaria de Saúde (Sesau) do Recife.

Para outras informações sobre a pandemia no Recife: <https://novocoronavirus.recife.pe.gov.br>.