




RESUMO EPIDEMIOLÓGICO DA COVID-19 NO RECIFE

Nesta terça-feira (21), o Recife confirmou **107** novos casos de covid-19 (não necessariamente notificados no referido período), sendo 100 casos leves e sete casos de srag. Também foram confirmadas, laboratorialmente, **sete** novas mortes, sendo quatro mulheres e três homens, ocorridas entre os dias 14 de maio e 19 de setembro. Os pacientes que foram a óbito tinham idades entre 59 e 98 anos. Assim, o município totaliza **153.458** casos confirmados da covid-19, sendo 137.365 leves e 16.093 casos de srag. Destes últimos, **5.389** evoluíram para óbito. Além disso, o boletim também aponta um total de **147.502** pacientes recuperados da doença.

Comparando-se as semanas epidemiológicas SE 35 e SE 36, para os casos leves observa-se uma **redução de 41,6% nas notificações** e de **51,6% para os casos confirmados** (Figura 5). Em relação aos casos de srag, houve um **incremento de 26,9% no número de casos notificados** e de **7,3% para os casos confirmados** (Figura 12).

Quanto aos óbitos, a mesma comparação demonstra que ocorreu uma **redução de 24% para os óbitos notificados de srag** e **não houve variação para os óbitos confirmados** para covid-19 (Figura 17). Analisando-se a data de ocorrência dos óbitos dos últimos 60 dias, nota-se que o número de óbitos variou entre 0 e 8 (Figura 18).

PANORAMA

	228.807.631 Confirmados	4.697.099 Óbitos		Fonte: OMS. Dados atualizados em 21/09/2021, às 05h e 41min. (https://covid19.who.int/)
	21.247.667 Confirmados	590.955 Óbitos	20.230.891 Recuperados	Fonte: Ministério da Saúde. Dados atualizados em 20/09/2021, às 18h e 09min. (https://covid.saude.gov.br)
	616.128 Confirmados (305 novos)	19.639 Óbitos (19 novos)	551.884 Recuperados	Fonte: CIEVS-PE/SEVS/SES-PE. Dados atualizados até 20/09/2021. (https://www.cievspe.com/novo-coronavirus-2019-ncov)
	153.458 Confirmados (107 novos)	5.389 Óbitos (07 novos)	147.502 Recuperados	Fonte: Gevepi/SEVS/Sesau Recife. Dados atualizados até 20/09/2021, exportados em 21/09/2021 às 07h e 20min (Notifica-PE) e em 20/09/2021 às 17h 00min (e-SUS notifica). (https://cievsrecife.wordpress.com/publicacoes-devs-sesau-recife)

PERFIL DOS CASOS LEVES CONFIRMADOS PARA COVID-19 (N=137.365)

Figura 1. Número e proporção de casos leves confirmados para Covid-19, segundo sexo. Recife, 2020-2021

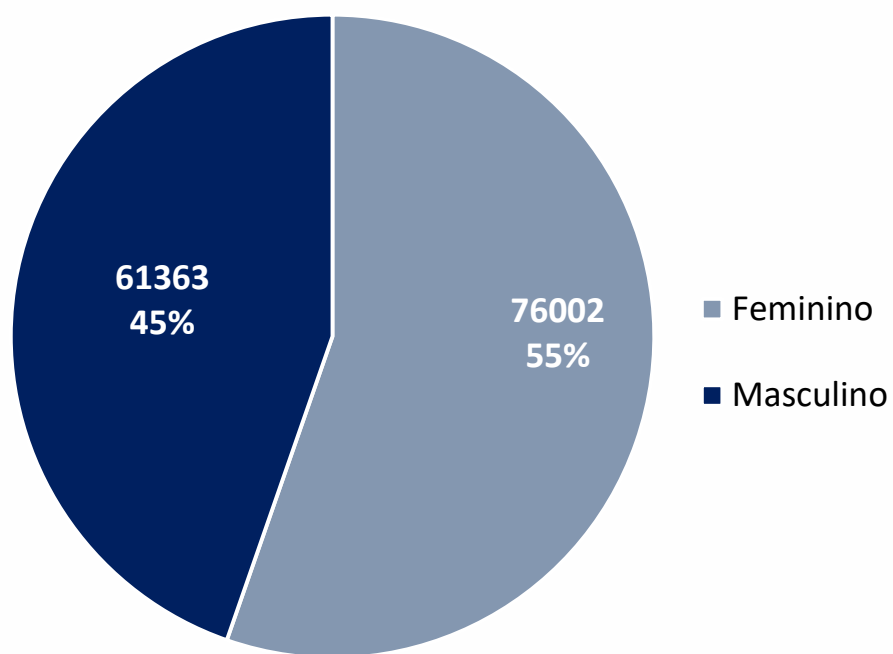


Figura 2. Número e proporção de casos leves confirmados para Covid-19, segundo raça/cor. Recife, 2020-2021

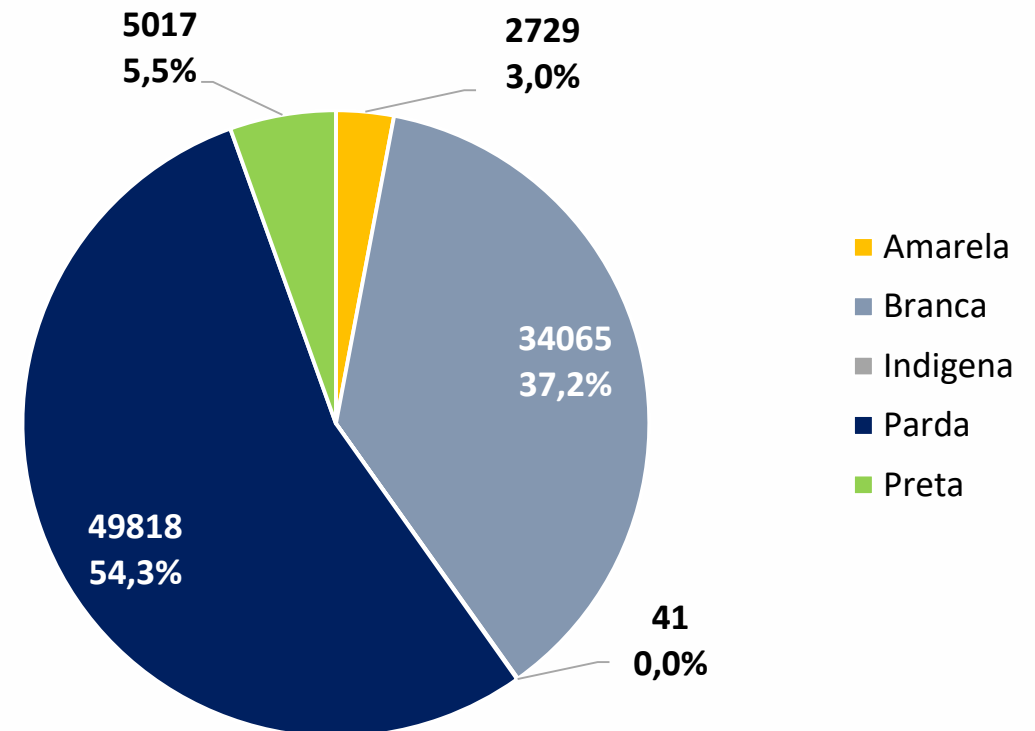


Figura 3. Número de casos leves confirmados para Covid-19, segundo etnia da raça indígena. Recife, 2020-2021

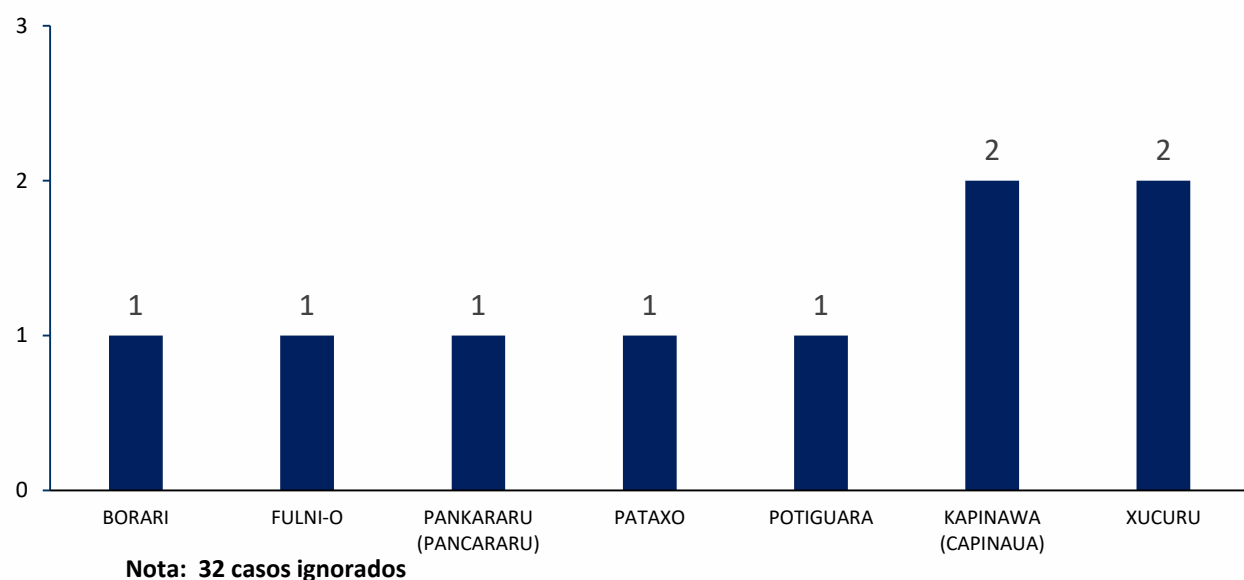


Figura 4. Número e proporção de casos leves confirmados para Covid-19, segundo faixa etária. Recife, 2020-2021

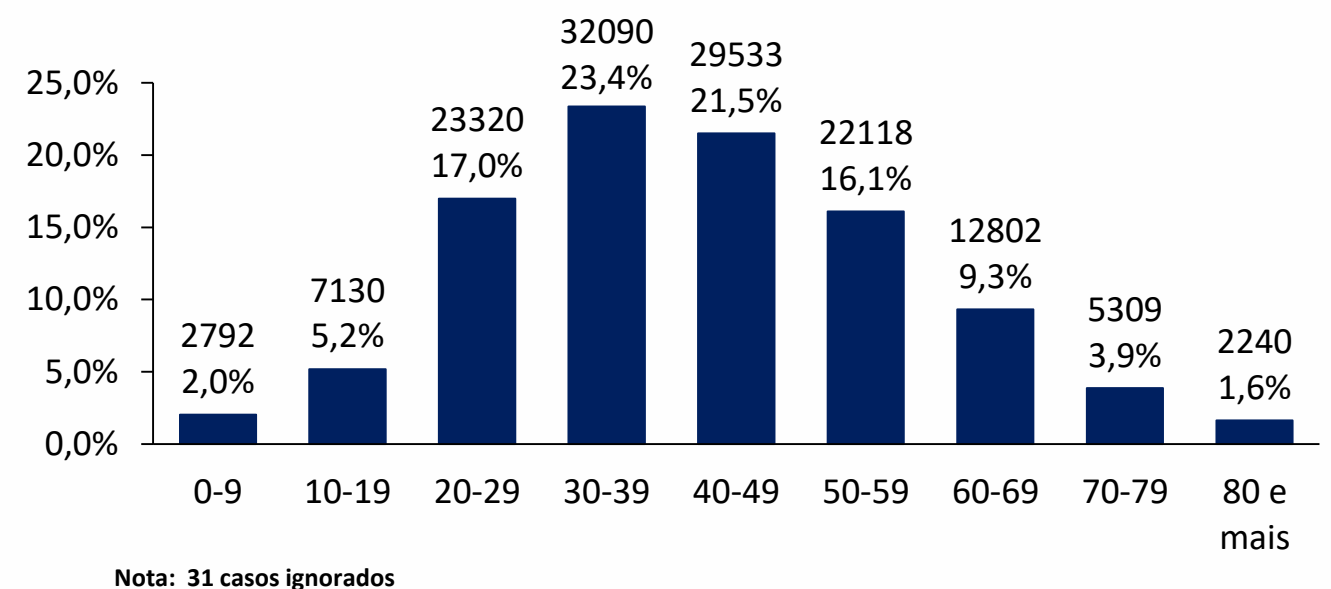
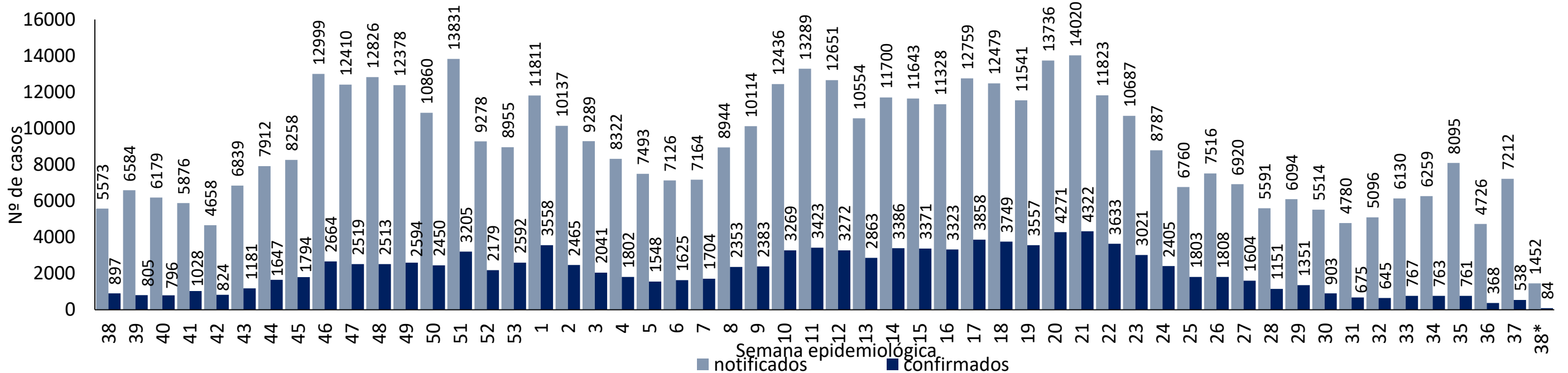
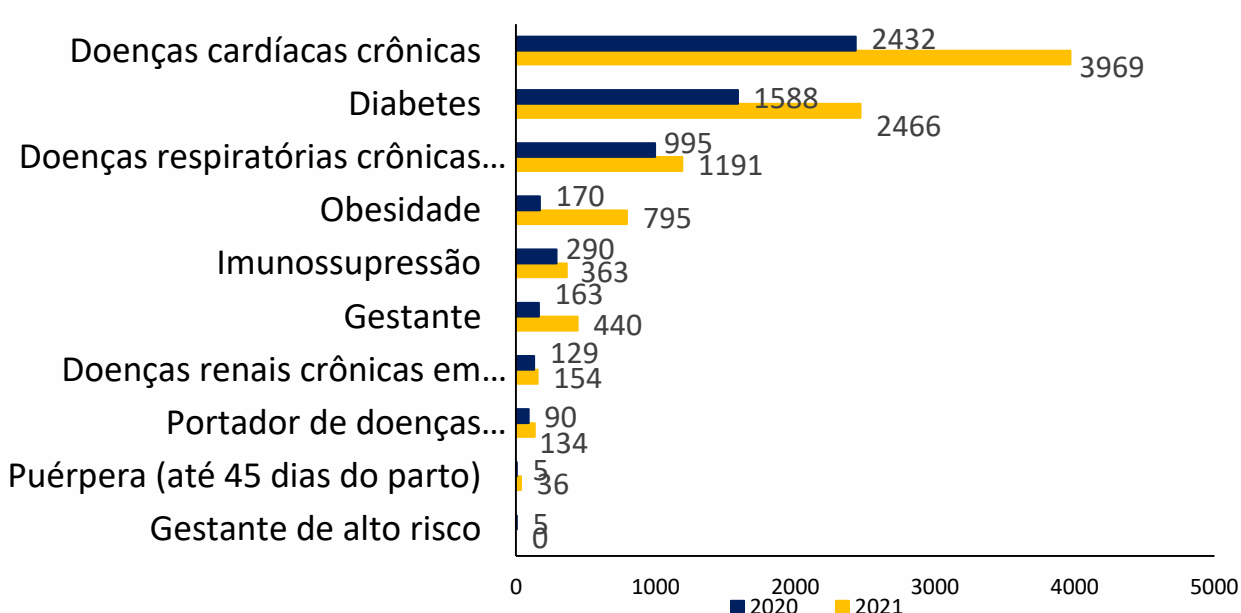


Figura 5. Distribuição de casos leves notificados, confirmados de Covid-19, por semana epidemiológica de notificação. Recife, 2020-2021 (até a SE 38*/2021)



Fonte: Sesau Recife/Sevs/Gevepi/e-SUS notifica
 Nota 1: Dados provisórios sujeitos à alteração, exportados em 20/09/2021 às 17h e 00min
 * SE 38 (19/09/2021 a 25/09/2021): dados correspondentes aos dias 19 e 20/09/2021

Figura 6. Número de casos leves confirmados para Covid-19, segundo morbidades ou condições prévias. Recife, 2020-2021



Nota: Número de morbidades ou condições prévias, atualizados em 20/09/2021, com base de dados exportados em 19/09/2021, sujeitos à alteração.

Tabela 1. Número de casos leves notificados para Covid-19, segundo tipo de teste e classificação final. Recife, 2020-2021

Tipo de teste	Confirmado		Descartado		Em análise		Inconclusivo		Total	
	2020	2021	2020	2021	2020	2021	2020	2021	2020	2021
RT-PCR	12078	4274	47083	11997	20339	34487	0	0	79500	50758
Teste rápido antígeno	167	0	37	0	0	0	0	0	204	0
Teste rápido anticorpo	1627	12688	4521	44161	0	0	0	0	6148	56849
Elisa	2894	9397	2055	4349	0	0	0	0	4949	13746
Outro	798	9397	75	0	0	0	0	0	873	9397
Ign.	35201	58141	87577	140118	0	0	0	0	122778	198259
Total	52765	93897	141348	200625	20339	34487	0	0	214452	329009

Nota 1: Número de testes atualizados em 20/09/2021, com base de dados exportados em 19/09/2021, sujeitos à alteração.
 Nota 2: O quantitativo de testes registrado não corresponde ao quantitativo realizado, visto que pode haver teste sem registro e uma mesma pessoa pode realizar mais de um teste.
 Nota 3: 10996 casos de 2020 e 18279 de 2021 com testes e resultados ignorados.

PERFIL DOS CASOS SRAG CONFIRMADOS PARA COVID-19 (N=16.093)

Figura 7. Número e proporção dos casos de SRAG confirmados para Covid-19, segundo sexo. Recife, 2020-2021

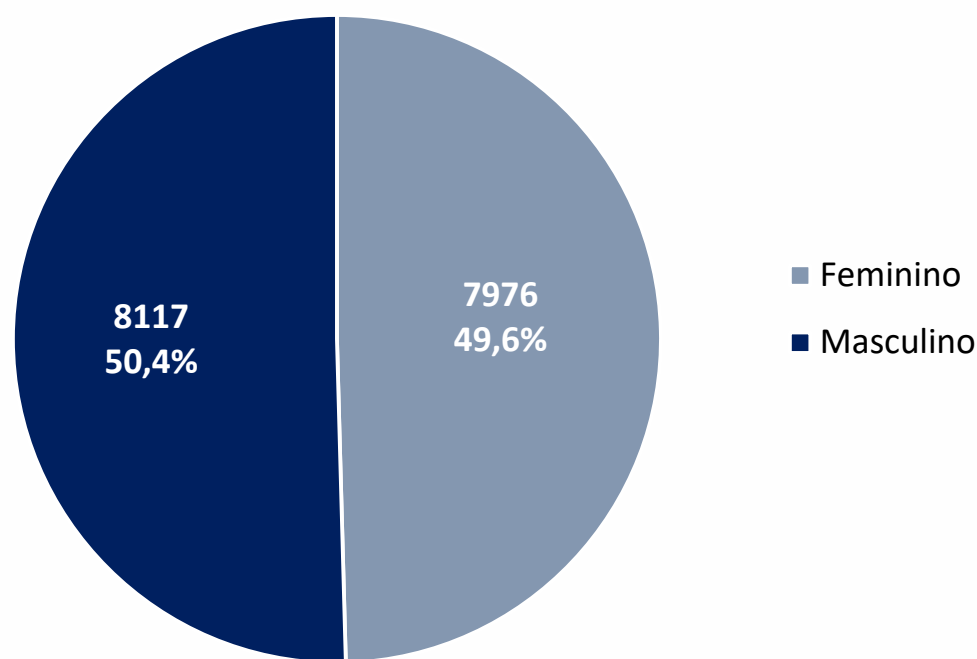
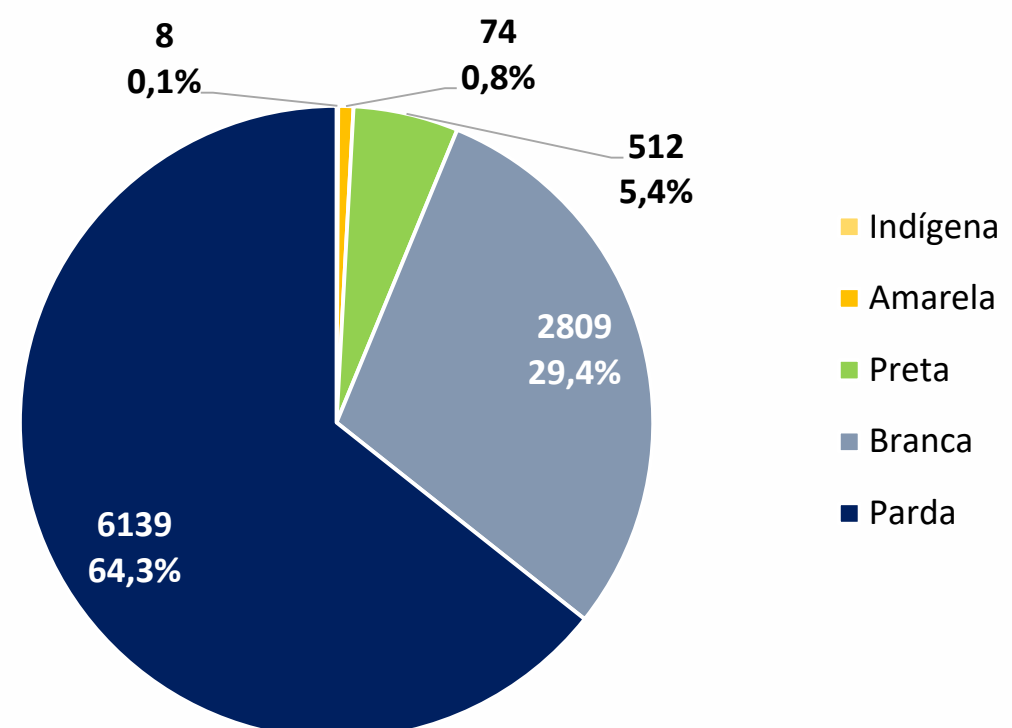


Figura 8. Número e proporção dos casos de SRAG confirmados para Covid-19, segundo raça/cor. Recife, 2020-2021



Nota 1: 6.551 casos ignorados/brancos (40,7%)

Nota 2: Dos 8 casos da raça indígena, 7 sem registros da etnia indígena e 1 com registro da etnia indígena ignorado

Figura 9. Número e proporção de casos SRAG confirmados para Covid-19, segundo faixa etária. Recife, 2020-2021

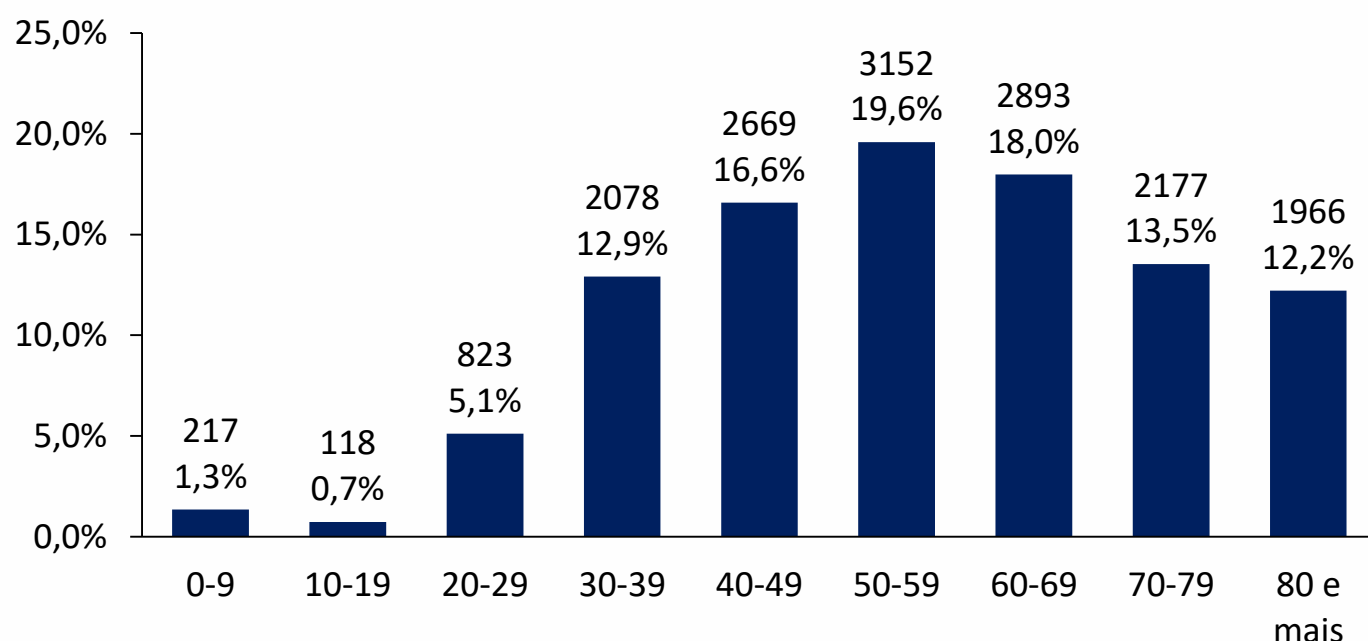


Figura 10. Número e proporção de casos SRAG confirmados para Covid-19, segundo evolução. Recife 2020 - 2021

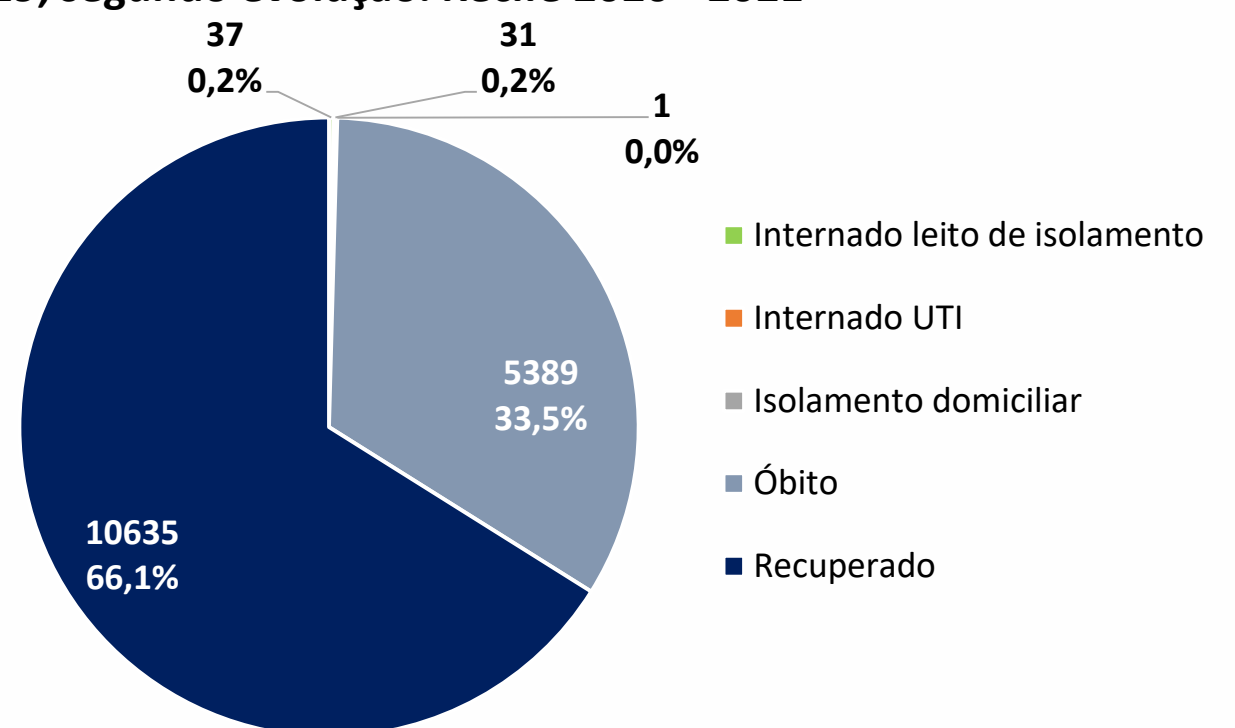
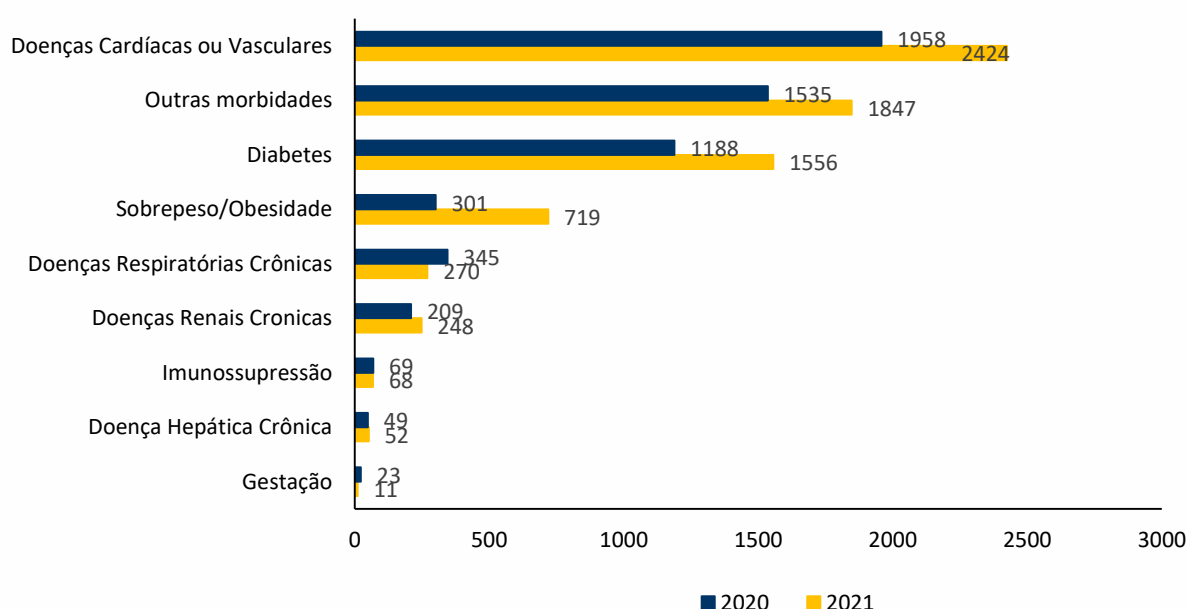


Figura 11. Número de casos de SRAG confirmados para Covid-19, segundo morbidades ou condições prévias. Recife, 2020-2021



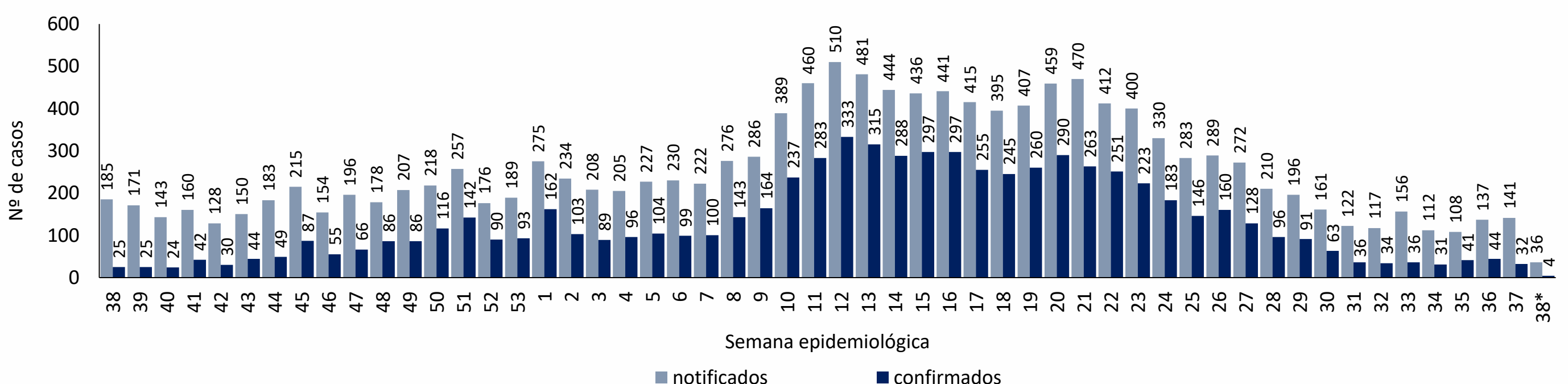
Nota: Número de morbidades ou condições prévias, atualizados em 20/09/2021, com base de dados exportados em 20/09/2021, sujeitos à alteração.

Tabela 2. Número de casos notificados de SRAG para Covid-19, segundo tipo de teste e classificação final. Recife, 2020-2021

Tipo de teste	Confirmado		Descartado		Em análise		Inconclusivo		Total	
	2020	2021	2020	2021	2020	2021	2020	2021	2020	2021
RT-PCR	9919	5711	7610	3761	0	37	661	58	18190	9567
Teste rápido antigênio	61	267	25	65	0	0	0	1	86	333
Teste rápido anticorpo	24	21	7	1	0	0	0	0	31	22
Elisa	23	19	21	4	0	0	0	0	44	23
Outro	31	7	26	6	0	1	600	1	657	15
Ign.	1	2	0	0	13	921	600	76	614	999
Total	10059	6027	7689	3837	13	959	1861	136	19622	10959

Nota 1: Número de testes, atualizados em 20/09/2021, com base de dados exportados em 20/09/2021, sujeitos à alteração.
Nota 2: O quantitativo de testes registrado não corresponde ao quantitativo realizado, visto que pode haver teste sem registro e uma mesma pessoa pode realizar mais de um teste.

Figura 12. Distribuição dos casos de SRAG, notificados e confirmados para Covid-19, por semana epidemiológica de notificação. Recife, 2020-2021 (até a SE 38*/2021)



PERFIL DE ÓBITOS CONFIRMADOS PARA COVID-19 (N=5.389)

Figura 13. Número e proporção de óbitos de SRAG confirmados para Covid-19, segundo sexo. Recife, 2020-2021

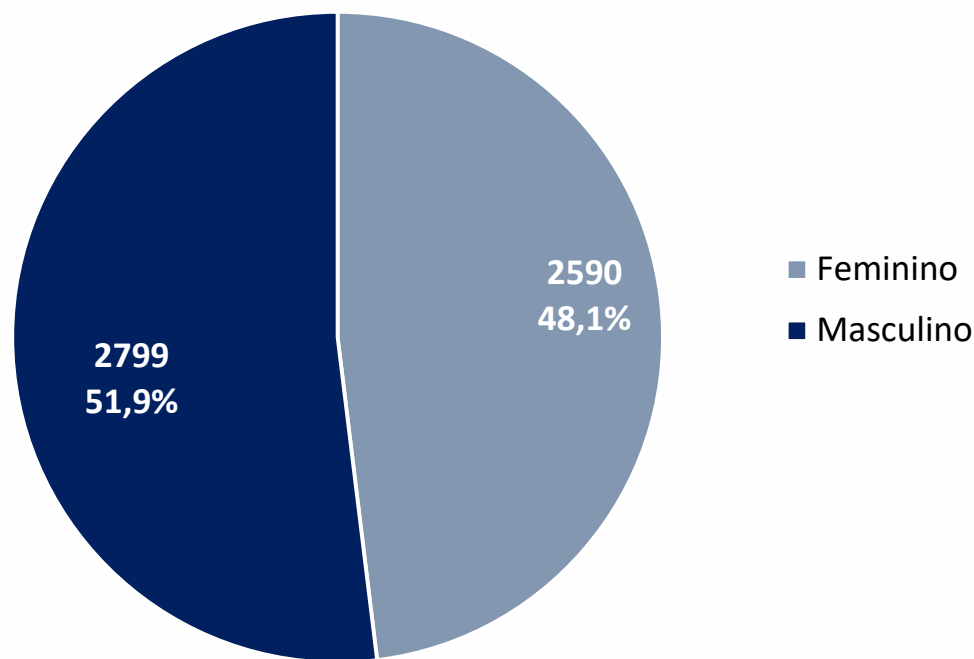
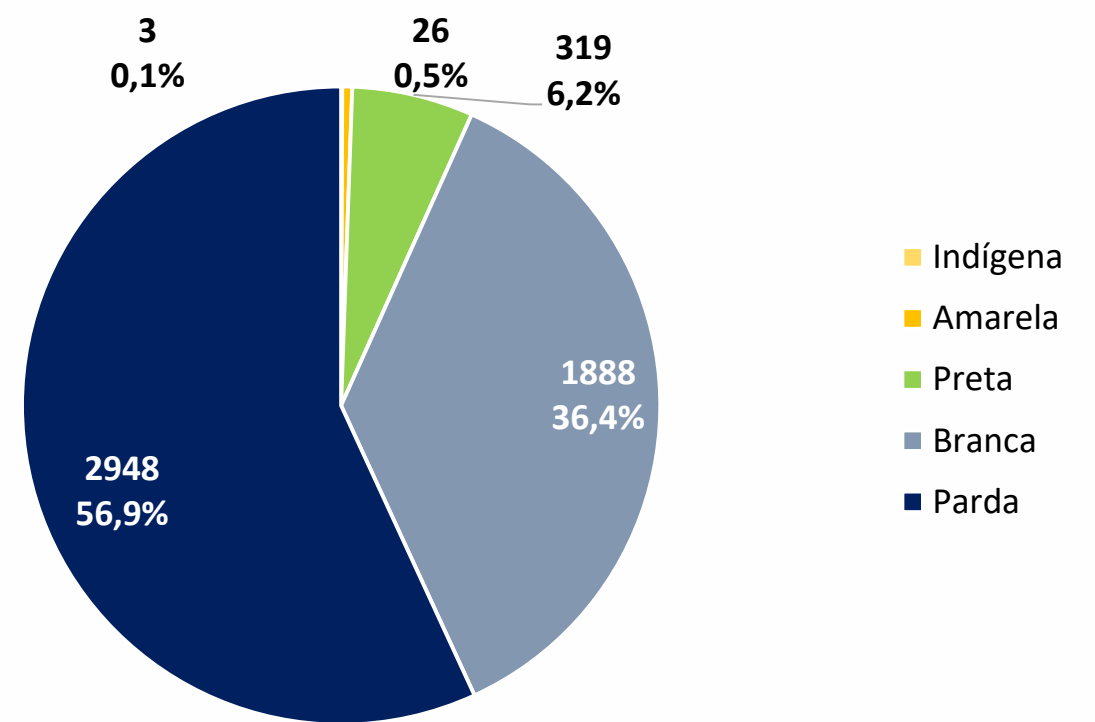


Figura 14. Número e proporção de óbitos de SRAG confirmados para Covid-19, segundo raça/cor. Recife, 2020-2021



Nota: 205 casos ignorados/brancos (3,8%)

Figura 15. Número e proporção de óbitos de SRAG confirmados para Covid-19, segundo faixa etária. Recife, 2020-2021

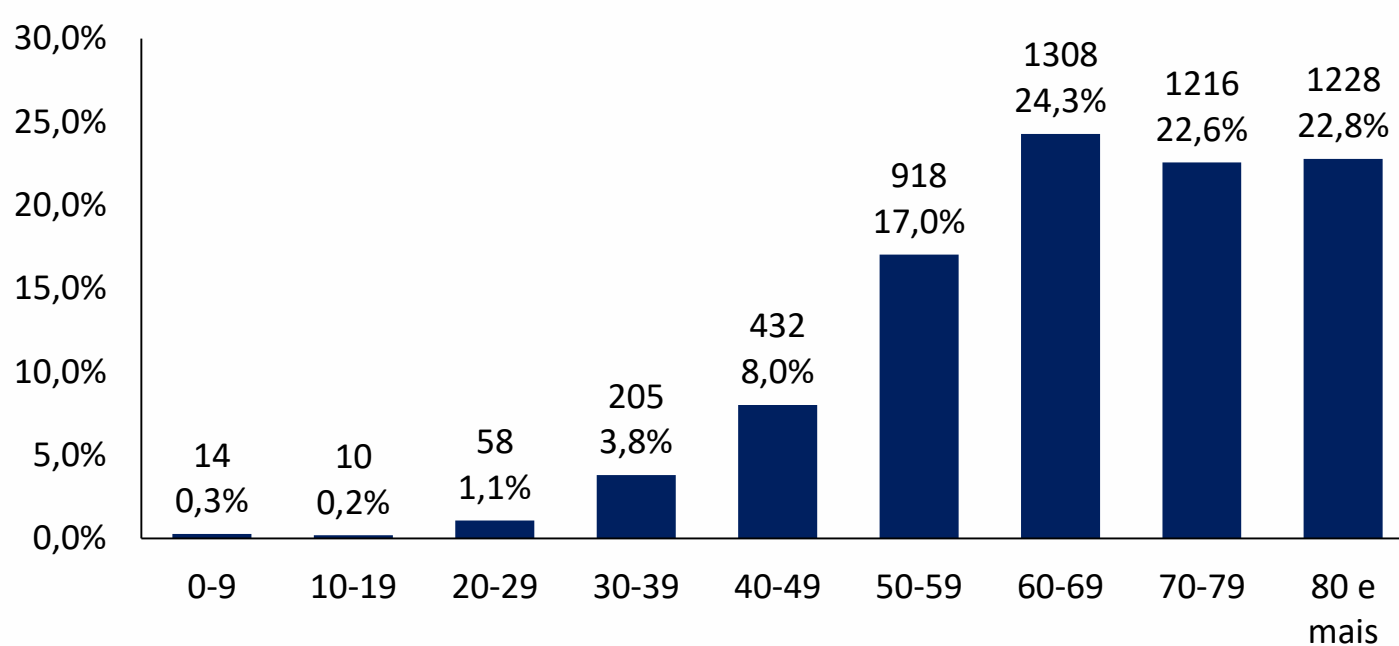
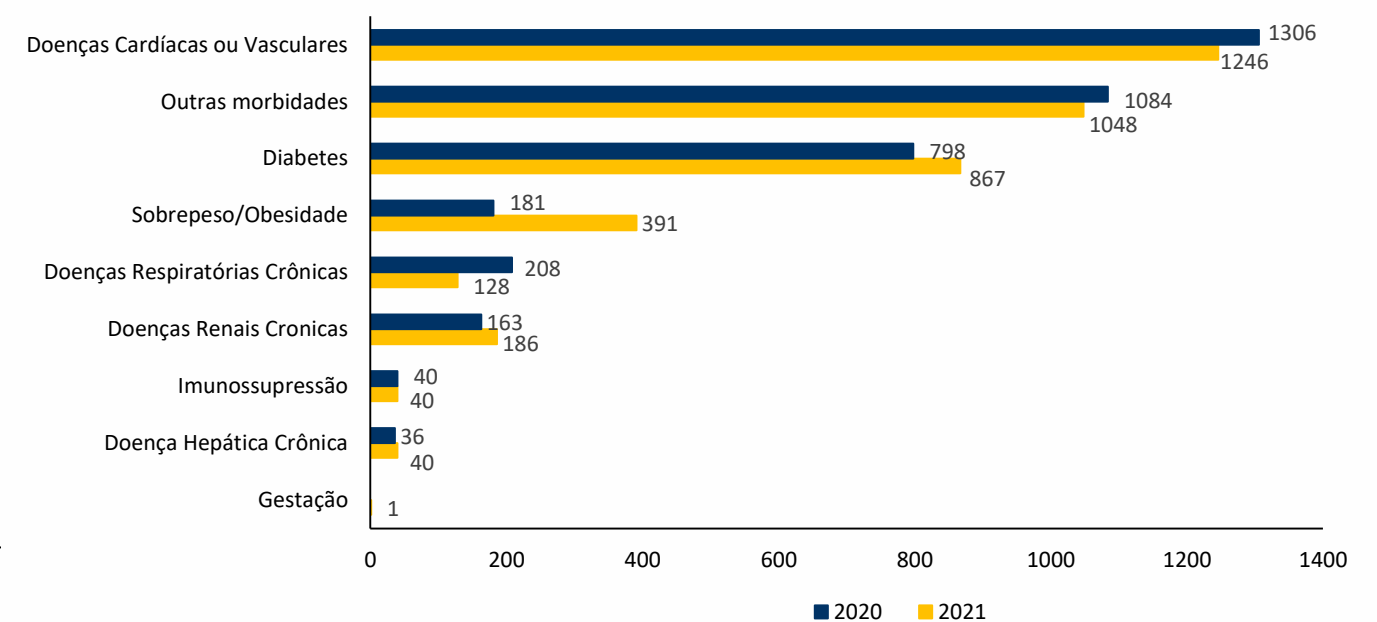
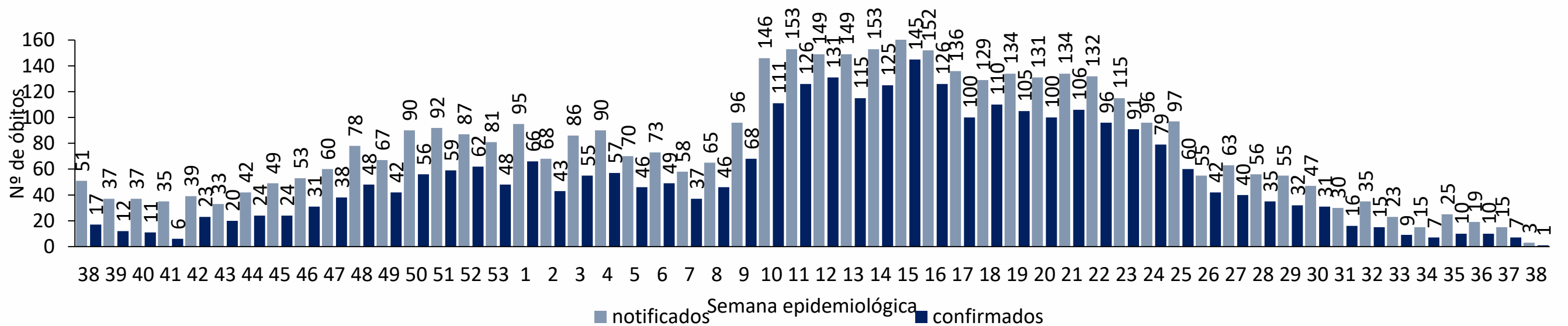


Figura 16. Número de óbitos confirmados para Covid-19, segundo morbidades ou condições prévias. Recife, 2020-2021



Nota: Número de morbidades ou condições prévias, atualizados em 20/09/2021, com base de dados exportados em 20/09/2021, sujeitos à alteração.

Figura 17. Distribuição dos óbitos de SRAG, notificados e confirmados para Covid-19, segundo semana epidemiológica da ocorrência do óbito. Recife, 2020-2021 (até a SE 38*/2021)

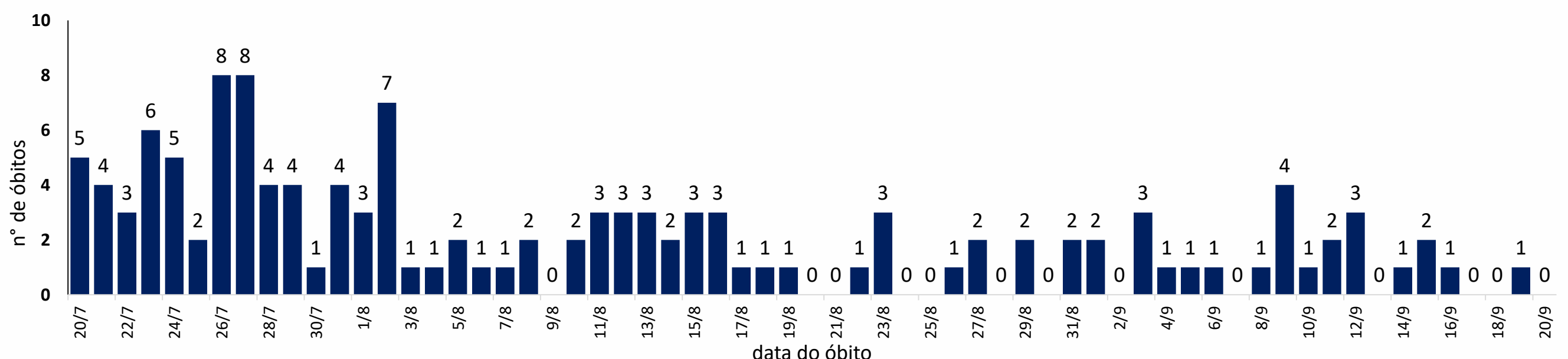


Fonte: Sesau Recife/Sevs/Gevepi/Notifica-PE

Nota 1: Dados provisórios sujeitos à alteração, exportados em 21/09/2021 às 07h e 20min

* SE 38 (19/09/2021 a 25/09/2021): dados correspondentes aos dias 19 e 20/09/2021

Figura 18. Distribuição de óbitos de SRAG confirmados para Covid-19, segundo data da ocorrência do óbito dos últimos 60 dias. Recife, 2021*



Nota: Dados provisórios, sujeitos a alterações por limpeza de duplicidades ou correção dos registros. Exportados em 21/09/2021 às 07h e 20min (Notifica-PE).

* SE 38 (19/09/2021 a 25/09/2021): dados correspondentes aos dias 19 e 20/09/2021

DISTRIBUIÇÃO ESPACIAL DOS CASOS DE SRAG E ÓBITOS CONFIRMADOS PARA COVID-19

Figura 19. Distribuição espacial dos casos de SRAG confirmados para Covid-19, segundo bairro de residência. Recife, 2021

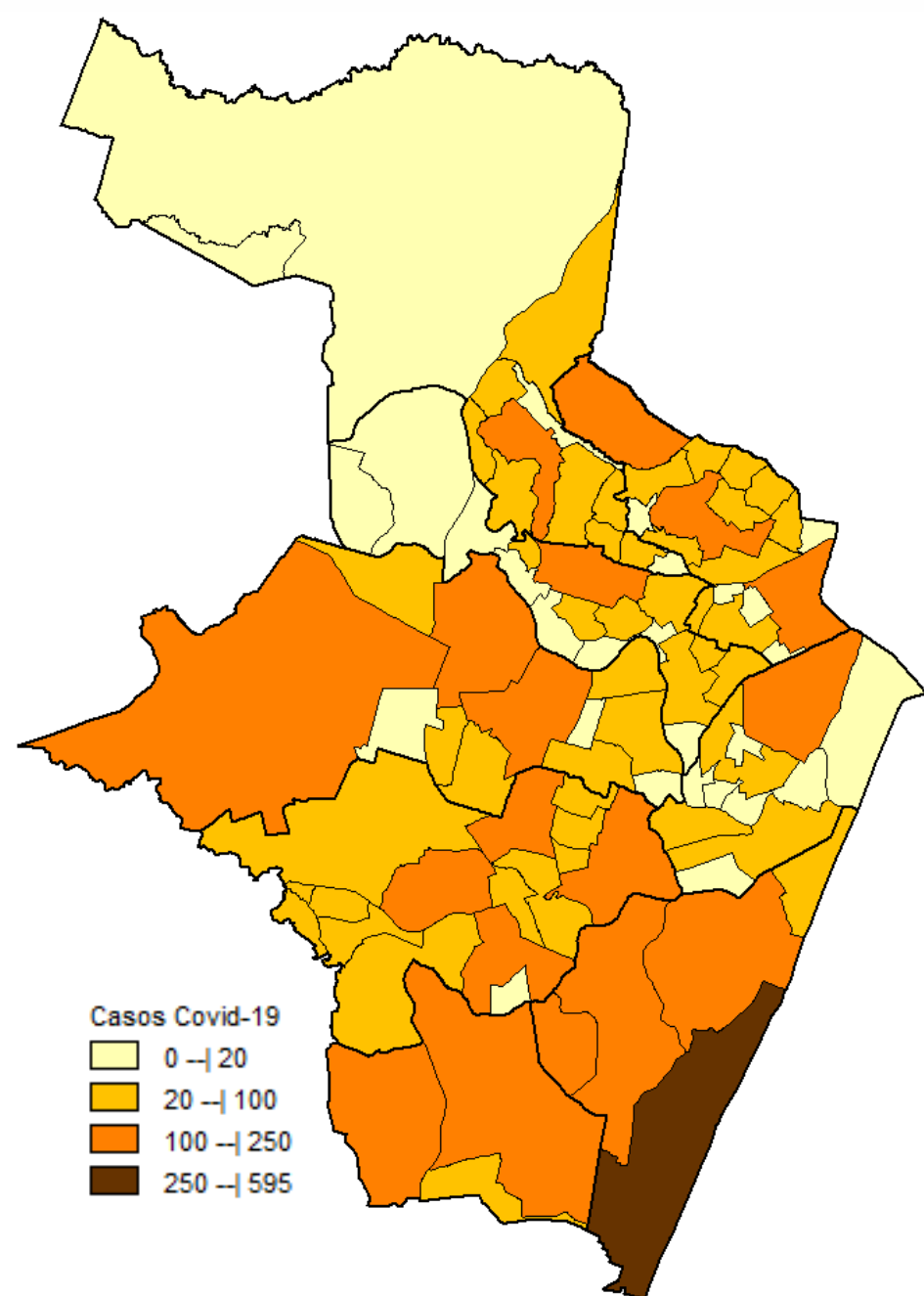
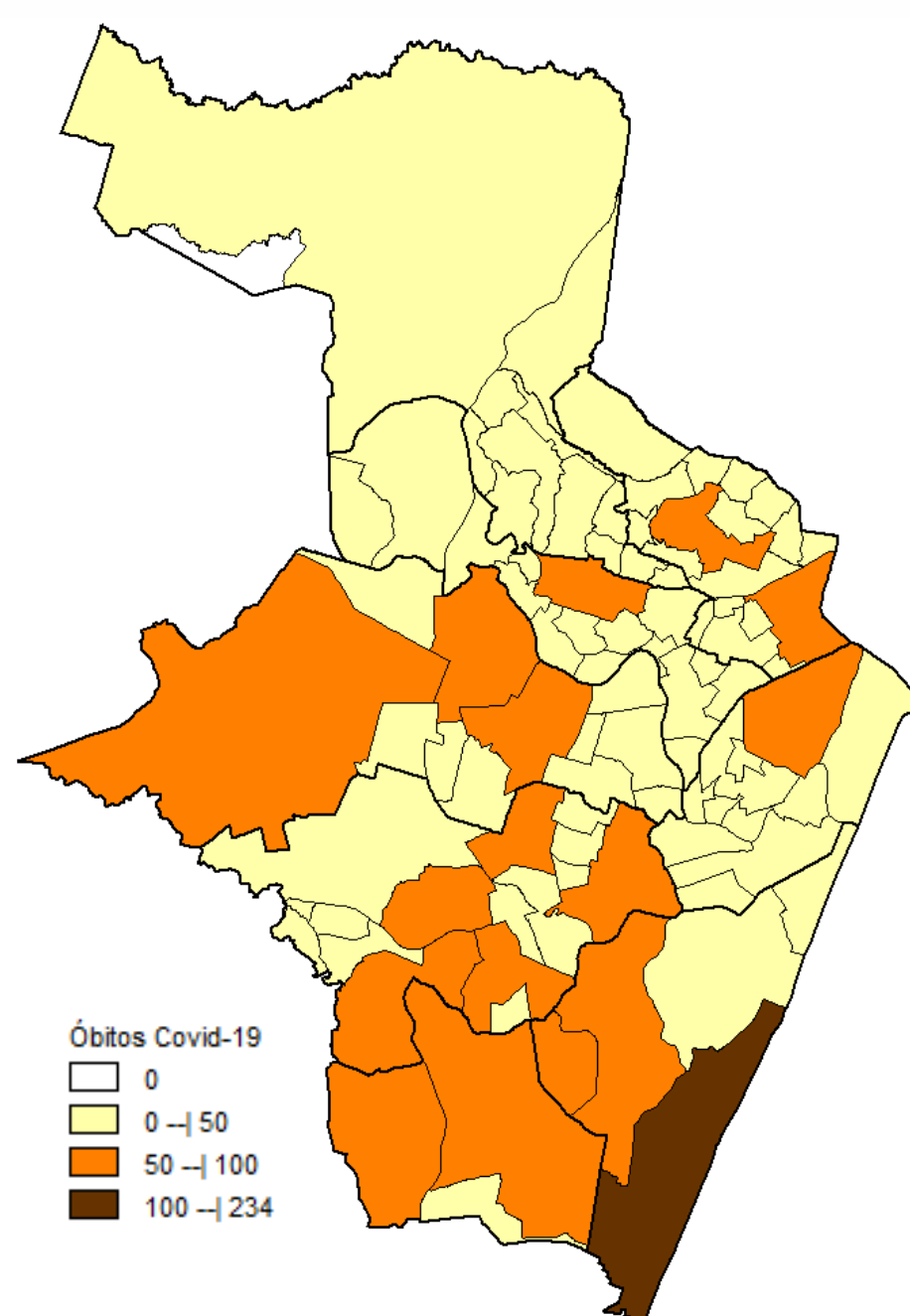


Figura 20. Distribuição espacial dos óbitos de SRAG confirmados para Covid-19, segundo bairro de residência. Recife, 2021



Nota: Dados provisórios, sujeitos a alterações por limpeza de duplicidades ou correção dos registros. Exportados em 21/09/2021 às 07h e 20min (Notifica-PE).
*Ano de 2021: dados correspondentes aos casos notificados entre os dias 01/01 a 20/09/2021

DISTRIBUIÇÃO DE CASOS CONFIRMADOS DE COVID 19, SEGUNDO DISTRITO SANITÁRIO E BAIRROS

Tabela 3. Casos e óbitos confirmados para Covid-19, segundo DS e bairro de residência. Recife, 2021*

DISTRITO SANITÁRIO/BAIRRO	SRAG	LEVES	TOTAL (SRAG + LEVES)		Óbitos		DISTRITO SANITÁRIO/BAIRRO	SRAG	LEVES	TOTAL (SRAG + LEVES)		Óbitos	
			N	%	N	%				N	%	N	%
DS I	351	4306	4657	5,7	136	5,6	Engenho do Meio	38	661	699	0,0	19	0,8
Boa Vista	78	1260	1338	1,6	31	1,3	Ilha do Retiro	13	257	270	0,0	4	0,2
Cabanga	3	42	45	0,1	2	0,1	Iputinga	183	2556	2739	0,2	73	3,0
Coelhos	20	171	191	0,2	9	0,4	Madalena	93	1792	1885	0,1	32	1,3
Ilha do Leite	7	78	85	0,1	4	0,2	Prado	49	563	612	0,1	18	0,7
Ilha Joana Bezerra	31	311	342	0,4	12	0,5	Torre	75	1310	1385	0,1	32	1,3
Paissandu	11	166	177	0,2	4	0,2	Torroes	86	954	1040	0,1	38	1,6
Recife	11	353	364	0,4	3	0,1	Varzea	246	3548	3794	0,3	98	4,0
Santo Amaro	145	1440	1585	2,0	51	2,1	Zumbi	18	221	239	0,0	9	0,4
Santo Antonio	14	72	86	0,1	8	0,3	DS V	930	10862	11792	14,5	456	18,8
Sao Jose	21	301	322	0,4	8	0,3	Afogados	120	1362	1482	1,8	55	2,3
Soledade	10	112	122	0,2	4	0,2	Areias	125	1483	1608	2,0	63	2,6
DS II	833	8852	9685	11,9	355	14,6	Barro	97	795	892	1,1	53	2,2
Agua Fria	129	1202	1331	1,6	62	2,6	Bongi	37	435	472	0,6	14	0,6
Alto Santa Terezinha	16	142	158	0,2	5	0,2	Cacote	11	103	114	0,1	5	0,2
Arruda	58	686	744	0,9	27	1,1	Coqueiral	30	297	327	0,4	15	0,6
Beberibe	34	310	344	0,4	9	0,4	Curado	35	354	389	0,5	17	0,7
Bomba do Hemeterio	28	403	431	0,5	12	0,5	Estancia	42	457	499	0,6	16	0,7
Cajueiro	30	324	354	0,4	11	0,5	Jardim São Paulo	120	1973	2093	2,6	61	2,5
Campina do Barreto	48	285	333	0,4	15	0,6	Jiquia	33	286	319	0,4	14	0,6
Campo Grande	126	1533	1659	2,0	66	2,7	Mangueira	23	355	378	0,5	11	0,5
Dois Unidos	106	951	1057	1,3	49	2,0	Mustardinha	39	442	481	0,6	22	0,9
Encruzilhada	62	971	1033	1,3	22	0,9	San Martin	122	1324	1446	1,8	63	2,6
Fundao	43	268	311	0,4	18	0,7	Sancho	30	302	332	0,4	16	0,7
Hipodromo	17	133	150	0,2	10	0,4	Tejipio	44	601	645	0,8	23	0,9
Linha do Tiro	50	458	508	0,6	20	0,8	Totó	22	293	315	0,4	8	0,3
Peixinhos	6	45	51	0,1	3	0,1	DS VI	1095	16330	17425	21,5	453	18,7
Ponto de Parada	6	62	68	0,1	2	0,1	Boa Viagem	595	10235	10830	13,3	234	9,6
Porto da Madeira	34	274	308	0,4	14	0,6	Brasilia Teimosa	65	571	636	0,8	28	1,2
Rosarinho	37	705	742	0,9	8	0,3	Imbiribeira	211	2576	2787	3,4	87	3,6
Torreao	3	100	103	0,1	2	0,1	Ipsep	121	1331	1452	1,8	59	2,4
DS III	575	9283	9858	12,1	221	9,1	Pina	103	1617	1720	2,1	45	1,9
Aflitos	23	397	420	0,5	6	0,2	DS VII	608	5833	6441	7,9	215	8,9
Alto do Mandu	29	270	299	0,4	12	0,5	Alto Jose Bonifacio	40	336	376	0,5	18	0,7
Apipucos	7	150	157	0,2	3	0,1	Alto Jose do Pinho	41	440	481	0,6	16	0,7
Casa Amarela	162	2427	2589	3,2	69	2,8	Brejo da Guabiraba	40	241	281	0,3	16	0,7
Casa Forte	34	837	871	1,1	15	0,6	Brejo de Beberibe	18	140	158	0,2	5	0,2
Derby	12	248	260	0,3	3	0,1	Corrego do Jenipapo	37	251	288	0,4	12	0,5
Dois Irmaos	12	234	246	0,3	2	0,1	Guabiraba	20	416	436	0,5	9	0,4
Espinheiro	64	951	1015	1,3	29	1,2	Macaxeira	80	862	942	1,2	25	1,0
Gracas	57	1260	1317	1,6	19	0,8	Mangabeira	18	220	238	0,3	5	0,2
Jaqueira	13	241	254	0,3	3	0,1	Morro da Conceicao	24	384	408	0,5	8	0,3
Monteiro	13	223	236	0,3	5	0,2	Nova Descoberta	138	1028	1166	1,4	49	2,0
Parnamirim	34	443	477	0,6	12	0,5	Passarinho	52	437	489	0,6	14	0,6
Poço	15	351	366	0,5	4	0,2	Pau Ferro	0	0	0	0,0	0	0,0
Santana	14	175	189	0,2	5	0,2	Vasco da Gama	100	1078	1178	1,5	38	1,6
Sitio dos Pintos	14	151	165	0,2	6	0,2	DS VIII	480	5315	5795	7,1	188	7,7
Tamarineira	72	925	997	1,2	28	1,2	Cohab	190	1321	1511	1,9	71	2,9
DS IV	1020	14493	15513	19,1	404	16,6	Ibura	208	3018	3226	4,0	80	3,3
Caxanga	49	503	552	0,7	15	0,6	Jordao	82	976	1058	1,3	37	1,5
Cidade Universitaria	13	107	120	0,1	6	0,2	Total	5892	75274	81166	100,0	2428	100,0
Cordeiro	157	2021	2178	2,7	60	2,5							

Nota 1: Dados provisórios, sujeitos a alterações por limpeza de duplicidades ou correção dos registros. Exportados em 21/09/2021 às 07h e 20min (Notifica-PE) e em 20/09/2021 às 17h 00min (e-SUS notifica).

* Ano de 2021: dados correspondentes aos casos notificados entre os dias 01/01 a 20/09/2021

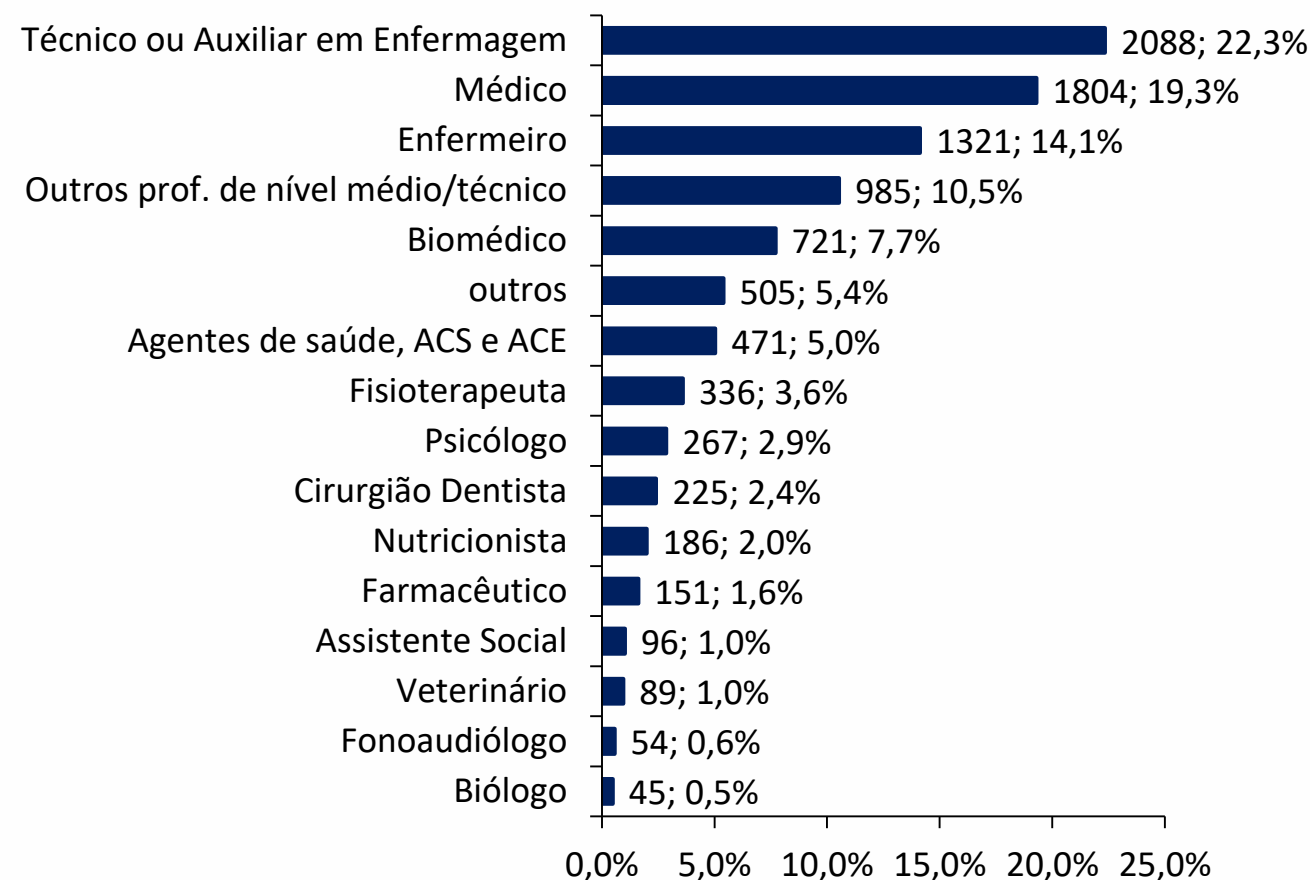
Nota 2: foram considerados apenas os dados de bairros válidos preenchidos para os casos confirmados de SRAG (97,6%) e leves (89,0%) de Covid-19

PERFIL DE CASOS LEVES NOTIFICADOS PARA COVID-19 EM PROFISSIONAIS DE SAÚDE (N=30.490)

Figura 21. Número e proporção de casos leves em profissionais de saúde notificados para Covid-19, segundo classificação final. Recife, 2020-2021

Classificação Final	N	%
Confirmado	9344	30,6
Descartado	17165	56,3
Em investigação	3801	12,5
Inconclusivo	180	0,6
Total	30490	100,0

Figura 22. Proporção de casos leves em profissionais de saúde confirmados para Covid-19, segundo categoria profissional. Recife, 2020-2021



CAPACIDADE LABORATORIAL

Figura 23. Número de testes laboratoriais de Covid-19 disponíveis por dia, segundo tipo de teste. Recife, 2021

Tipo de teste	Quantidade
RT-PCR	1.000
Teste rápido antígeno	11.050
Total	12.050

Fonte: Sesau Recife/Hórus

Nota 1: Número de testes atualizados em 21/09/2021, sujeitos à alteração.

AFASTAMENTO DE PROFISSIONAIS DE SAÚDE

Nesta terça-feira (21), estão afastados **oito** profissionais de saúde da rede municipal por suspeita ou confirmação de covid-19, desses sendo dois médicos, dois enfermeiros, três técnicos em enfermagem e um auxiliar de enfermagem da Secretaria de Saúde (Sesau) do Recife.


Para outras informações sobre a pandemia no Recife:

<https://novocoronavirus.recife.pe.gov.br>

LEITOS MUNICIPAIS PARA PACIENTES COM COVID-19

	EM FUNCIONAMENTO	OCUPADOS
	UTI	30
ENFERMARIA	0	0
SALA VERMELHA	21	3
LEITOS DE OBSERVAÇÃO	48	5
TOTAL	99	16

OUTROS LEITOS MUNICIPAIS

	OUTROS LEITOS (NÃO-COVID)	
	EM FUNCIONAMENTO	OCUPADOS
UTI MATERNA	10	5
UTI NEONATAL	10	6
UCI	27	25
ENFERMARIA (ALOJAMENTO CONJUNTO / ALTO RISCO)	194	147
ENFERMARIA (PEDIATRIA)	50	32
TOTAL	291	215

ATENDIMENTOS DO SAMU 192 PARA CAUSAS RESPIRATÓRIAS

O Samu Metropolitano do Recife registrou, na última segunda-feira (20), **18** chamados por causas respiratórias, que resultaram, respectivamente, em **16** acionamentos de ambulâncias para prestar socorro a pacientes com suspeita de covid-19.

SANITIZAÇÃO

Foram realizadas **204.081** visitas para sanitização de espaços públicos. Diariamente, mais de 130 profissionais da Vigilância Ambiental do Recife promovem a desinfecção de cerca de 600 locais de grande fluxo de pessoas, como equipamentos de saúde e de assistência social; mais de 350 paradas de ônibus, terminais integrados de passageiros e estações de BRT; a sede da Prefeitura, mercados públicos, agências da Caixa Econômica Federal, locais de distribuição de cestas básicas e outros pontos que possam gerar aglomerações. Foram empregados, até hoje, **807.726** litros da solução desinfetante com ação viricida de alto nível, cujo efeito tem início em até cinco minutos e o efeito residual atua por 24 horas.