

BOLETIM INFORMATIVO NOVO CORONAVÍRUS COVID-19

SECRETARIA DE SAÚDE DO RECIFE



Data de Emissão: 21/09/2020

RESUMO EPIDEMIOLÓGICO DA COVID-19 NO RECIFE

Nesta segunda-feira (21), o Recife confirmou **80** novos casos da covid-19, sendo 77 casos leves e três casos de síndrome respiratória aguda grave. **Nenhuma nova morte** foi confirmada laboratorialmente. Assim, o município totaliza **33.799** casos confirmados da covid-19, sendo 24.789 casos leves da doença e 9.010 casos de srag. Destes últimos, **2.358** evoluíram para o óbito. Além disso, o boletim aponta um total de **30.730** pacientes já recuperados da doença.

PANORAMA COVID-19

Mundo 31.439.749 CONTAMINADOS	968.020 ÓBITOS	23.013.800 RECUPERADOS
Brasil 4.558.068 CONTAMINADOS	137.272 ÓBITOS	3.887.199 RECUPERADOS
Pernambuco 141.777 CONTAMINADOS	8.025 ÓBITOS	123.304 RECUPERADOS
Recife 33.799 CONTAMINADOS	2.358 ÓBITOS	30.730 RECUPERADOS

FONTES: Worldometer, Ministério da Saúde, Secretaria de Saúde do Estado de Pernambuco e Secretaria de Saúde do Recife

ATUALIZAÇÃO
21/09/2020, 19h

ANÚNCIOS DO DIA

Academias da Cidade retomam aulas presenciais nesta terça (22)

A Prefeitura do Recife retoma, nesta terça-feira (22), as aulas de ginástica de forma presencial em oito polos do Programa Academia da Cidade (PAC), ligado à Secretaria de Saúde (Sesau) do Recife. A princípio, as aulas acontecem em dois dias da semana, em horários alternados. Na última semana, esses polos reabriram apenas com o agendamento de avaliações físicas. Ainda nesta semana, outros oito polos vão realizar avaliação dos usuários. Saiba mais:

<http://www2.recife.pe.gov.br/node/291662>



PREFEITURA DO
RECIFE

BOLETIM INFORMATIVO

NOVO CORONAVÍRUS COVID-19

SECRETARIA DE SAÚDE DO RECIFE



PREFEITURA DO
RECIFE

PERFIL DE SRAG DOS CASOS CONFIRMADOS PARA COVID-19

Foram confirmados **9.010** casos de SRAG para COVID-19 distribuídos em todos os distritos sanitários e em 94 bairros, destes **2.358** evoluíram para o óbito. Em relação aos distritos sanitários (DS), destacaram-se o IV com **18,8%**, o VI com **15,7%** e o V com **14,7%** dos casos confirmados (Tabela 1).

Tabela 1. Casos confirmados de COVID-19, segundo DS e bairro de residência. Recife, 2020

DISTRITO SANITÁRIO/BAIRRO	Confirmados		Óbitos
	N	%	N
DS I	560	6,2	146
Boa Vista	130	1,4	30
Cabanga	9	0,1	1
Coelhos	51	0,6	20
Ilha do Leite	21	0,2	4
Ilha Joana Bezerra	74	0,8	18
Paissandu	16	0,2	3
Recife	4	0,0	0
Santo Amaro	184	2,0	51
Santo Antonio	12	0,1	2
Sao Jose	43	0,5	14
Soledade	16	0,2	3
DS II	1299	14,4	383
Água Fria	244	2,7	83
Alto Santa Teresinha	27	0,3	10
Arruda	94	1,0	25
Beberibe	45	0,5	19
Bomba do Hemeterio	58	0,6	19
Cajueiro	55	0,6	20
Campina do Barreto	58	0,6	16
Campo Grande	179	2,0	44
Dois Unidos	176	2,0	65
Encruzilhada	109	1,2	19
Fundao	35	0,4	10
Hipodromo	15	0,2	3
Linha do Tiro	72	0,8	24
Peixinhos	8	0,1	2
Ponto de Parada	9	0,1	3
Porto da Madeira	29	0,3	10
Rosarinho	75	0,8	8
Torreao	11	0,1	3
DS III	1017	11,3	172
Aflitos	40	0,4	5
Alto do Mandu	25	0,3	6
Apipucos	39	0,4	1
Casa Amarela	252	2,8	56
Casa Forte	89	1,0	16
Derby	27	0,3	2
Dois Irmaos	19	0,2	5
Espinheiro	103	1,1	23
Gracas	140	1,6	11
Jaqueira	21	0,2	6
Monteiro	18	0,2	4
Parnamirim	59	0,7	5
Poço	39	0,4	4
Santana	22	0,2	5
Sítio dos Pintos	18	0,2	6
Tamarineira	106	1,2	17

BOLETIM INFORMATIVO NOVO CORONAVÍRUS

COVID-19

SECRETARIA DE SAÚDE DO RECIFE



PREFEITURA DO
RECIFE

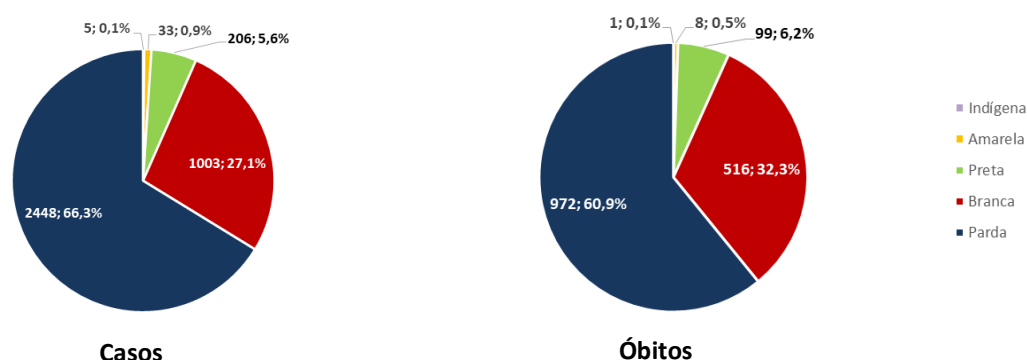
DISTRITO SANITÁRIO/BAIRRO	Confirmados		Óbitos
	N	%	N
DS IV	1697	18,8	387
Caxanga	55	0,6	10
Cidade Universitaria	12	0,1	4
Cordeiro	233	2,6	56
Engenho do Meio	65	0,7	19
Ilha do Retiro	33	0,4	4
Iputinga	299	3,3	72
Madalena	231	2,6	30
Prado	66	0,7	17
Torre	154	1,7	30
Torroes	159	1,8	46
Varzea	356	4,0	89
Zumbi	34	0,4	10
DS V	1327	14,7	440
Afogados	172	1,9	64
Areias	175	1,9	51
Barro	81	0,9	28
Bongi	67	0,7	20
Cacote	24	0,3	8
Coqueiral	53	0,6	24
Curado	67	0,7	21
Estancia	51	0,6	19
Jardim São Paulo	180	2,0	55
Jiquia	39	0,4	13
Mangueira	50	0,6	20
Mustardinha	49	0,5	21
San Martin	157	1,7	42
Sancho	57	0,6	12
Tejipio	74	0,8	27
Totó	31	0,3	15
DS VI	1418	15,7	319
Boa Viagem	814	9,0	155
Brasilia Teimosa	87	1,0	30
Imbiribeira	242	2,7	56
Ipsep	125	1,4	37
Pina	150	1,7	41
DS VII	858	9,5	278
Alto Jose Bonifacio	57	0,6	22
Alto Jose do Pinho	61	0,7	17
Brejo da Guabiraba	46	0,5	13
Brejo de Beberibe	33	0,4	16
Corrego do Jenipapo	45	0,5	16
Guabiraba	34	0,4	8
Macaxeira	88	1,0	21
Mangabeira	25	0,3	7
Morro da Conceicao	42	0,5	14
Nova Descoberta	176	2,0	59
Passarinho	77	0,9	18
Pau Ferro ²	1	0,0	0
Vasco da Gama	173	1,9	67
DS VIII	747	8,3	232
Cohab	313	3,5	103
Ibura	331	3,7	97
Jordao	103	1,1	32
Ign	87	1,0	1
Total	9010	100,0	2358

Fonte: SES PE/SEVS/Cievs PE/Formsus

Nota: Dados provisórios sujeitos à alteração, dados de 20/09/2020.

Em relação ao sexo, destaca-se o feminino (52,1%) para casos e o masculino (52,0%) para os óbitos. Para a raça/cor, 71,8% e 67,1% dos casos e óbitos, respectivamente, são em negros. Destacam-se as faixas etárias de 40 a 49 (17,2%) e 50 a 59 anos (17,1%) para os casos confirmados e as de 80 anos e mais e 70 a 79 anos, com 29,5% e 24,0% para os óbitos (Figura 1 e Tabela 2).

Figura 1. Número e proporção de casos confirmados e de óbitos de COVID -19, segundo raça/cor. Recife, 2020.



Fonte: SES PE/SEVS/Cievs PE/FormSus

Nota 1: Dados provisórios sujeitos à alteração, dados de 20/09/2020

Nota 2: 5.315 (59,0%) casos confirmados e 762 (32,3%) dos óbitos confirmados com raça/cor ignorada

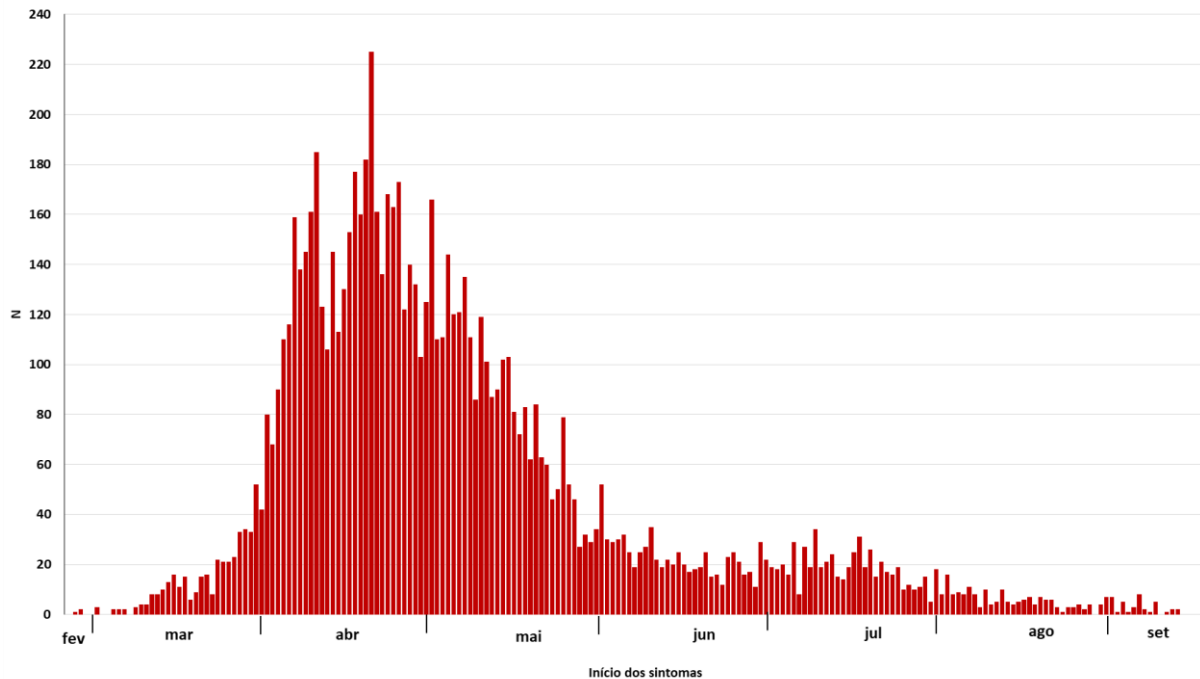
Tabela 2. Número e proporção de casos de SRAG confirmados para COVID -19, segundo faixa etária. Recife, 2020

Faixa Etária	Confirmados		Óbitos	
	N	%	N	%
0 a 9 anos	188	2,1	11	0,5
10 a 19 anos	99	1,1	10	0,4
20 a 29 anos	631	7,0	24	1,0
30 a 39 anos	1419	15,7	65	2,8
40 a 49 anos	1547	17,2	127	5,4
50 a 59 anos	1538	17,1	310	13,1
60 a 69 anos	1366	15,2	549	23,3
70 a 79 anos	1125	12,5	567	24,0
80 anos e mais	1097	12,2	695	29,5
Total	9010	100,0	2358	100,0

Fonte: SES PE/SEVS/Cievs PE/FormSus

Nota: Dados provisórios sujeitos à alteração, dados de 20/09/2020

Figura 2. Número de casos de SRAG confirmados para COVID-19, segundo data de início dos sintomas. Recife, 2020



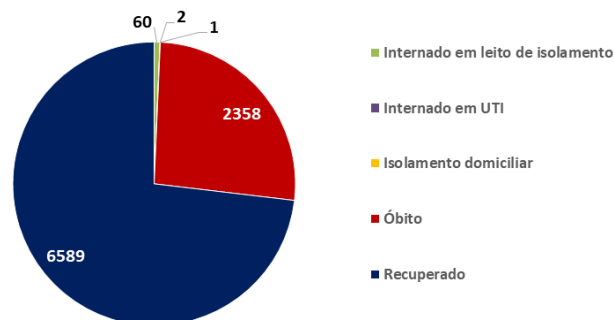
Fonte: SES PE/SEVS/Cievs PE/Formus

Nota 1: Dados provisórios sujeitos à alteração, dados de 20/09/2020

Nota 2: 267 casos confirmados com data de início dos sintomas ignorada

Dos casos graves, **01 (0,0%)** evoluiu bem, recebeu alta e se encontra em isolamento domiciliar, **6.589 (73,1%)** já se recuperaram da doença, **62 (0,7%)** estão internados tanto na rede pública quanto na privada (2 em leitos de UTI e 60 em enfermaria) e **2.358 (26,2%)** evoluíram para o óbito (Figura 3).

Figura 3. Número de casos confirmados de SRAG para COVID-19, segundo evolução. Recife, 2020



Fonte: SES PE/SEVS/Cievs PE/Formus

Nota: Dados provisórios sujeitos à alteração, dados de 20/09/2020

Tabela 3. Número e proporção de casos de SRAG descartados para COVID-19, segundo vírus respiratório identificado. Recife, 2020

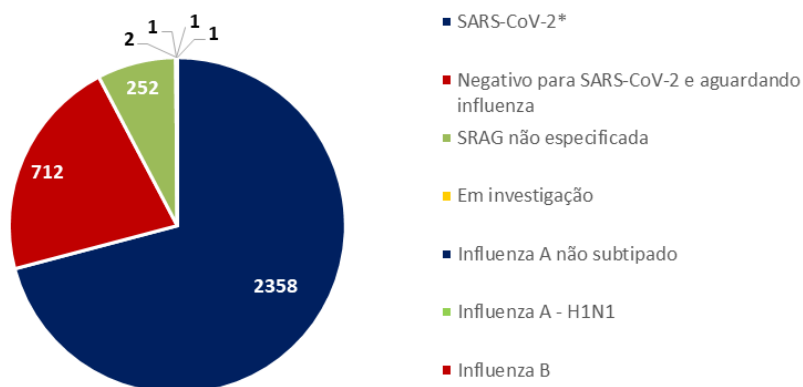
Vírus	N	%
Influenza A não subtipado	57	46,0
Influenza B	33	26,6
Influenza A H1N1	23	18,5
Influenza A e B	3	2,4
Outros vírus respiratórios	3	2,4
Outros Coronavírus	2	1,6
Rinovírus	3	2,4
Total	124	100,0

Fonte: SES PE/SEVS/Cievs PE/Formsus

Nota: Dados provisórios sujeitos à alteração, dados de 20/09/2020

Foram notificados **3.327** casos de SRAG que evoluíram para óbito, destes **2.358** foram confirmados para SARS-CoV-2 (Figura 4).

Figura 4. Número de casos de SRAG com evolução para óbito, segundo vírus respiratório identificado. Recife, 2020



Fonte: SES PE/SEVS/Cievs PE/Formsus

Nota 1: Dados provisórios sujeitos à alteração, dados de 20/09/2020

Nota 2: Dois óbitos foram co-infecção sendo um com Influenza A e outro com Influenza A e Influenza B

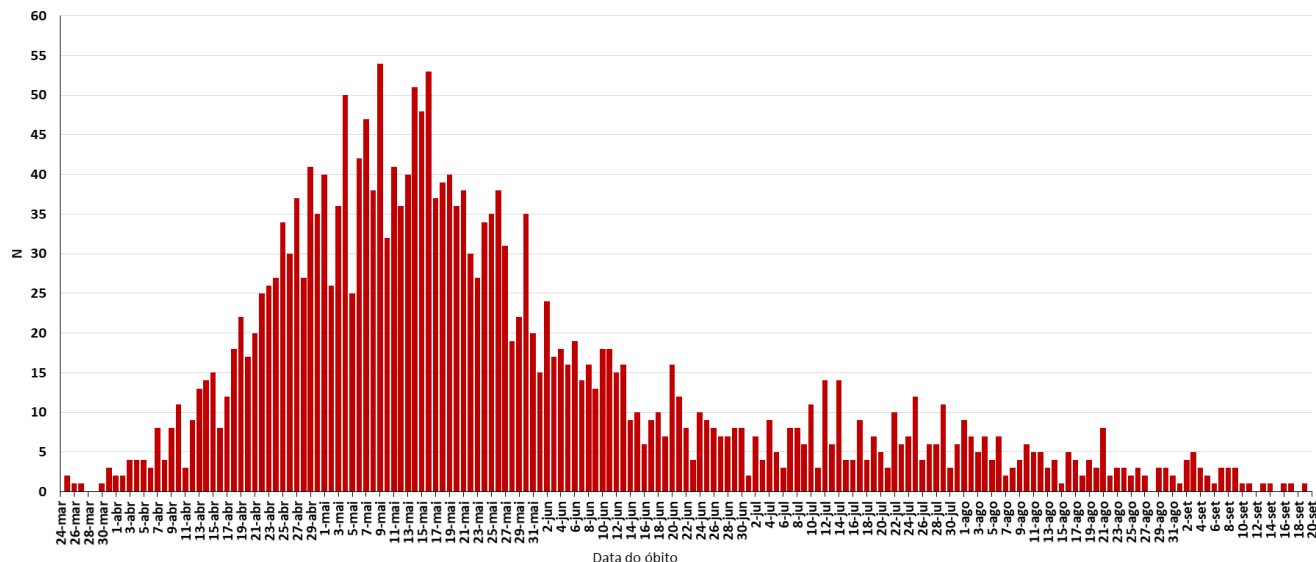
BOLETIM INFORMATIVO NOVO CORONAVÍRUS COVID-19

SECRETARIA DE SAÚDE DO RECIFE



PREFEITURA DO
RECIFE

Figura 5. Número de óbitos de SRAG confirmados para COVID-19, segundo data do óbito. Recife, 2020



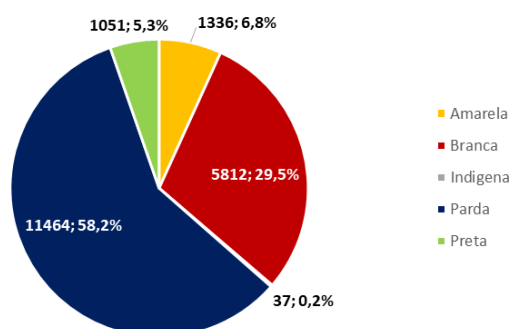
Fonte: SES PE/SEVS/Cievs PE/Formus

Nota: Dados provisórios sujeitos à alteração, dados de 20/09/2020

PERFIL DOS CASOS LEVES CONFIRMADOS PARA COVID-19

Em relação aos casos leves da doença, foram confirmados **24.789** casos: **58,4%** são do sexo feminino e **41,6%** do masculino; **63,5%** são negros e **36,5%** são não-negros e **24.141** já estão recuperados. Destacam-se as faixas etárias de 30 a 39 com **26,6%** e a de 40 a 49 anos com **23,9%** (Figura 6 e Tabela 4).

Figura 6. Número e proporção de casos leves confirmados de COVID -19, segundo raça/cor. Recife, 2020



Fonte: Sesau Recife/Devs/Cievs PE/e-SUS VE

Nota 1: Dados provisórios sujeitos à alteração, dados de 21/09/2020

Nota 2: 5.089 (20,5%) casos confirmados com raça/cor ignorada

Tabela 4. Número e proporção de casos leves confirmados de COVID-19, segundo faixa etária. Recife, 2020

Faixa Etária	N	%
0 a 9 anos	387	1,6
10 a 19 anos	666	2,7
20 a 29 anos	3666	14,8
30 a 39 anos	6567	26,5
40 a 49 anos	5917	23,9
50 a 59 anos	4094	16,5
60 a 69 anos	2023	8,2
70 a 79 anos	803	3,2
80 anos e mais	482	1,9
IGN	184	0,7
Total	24789	100,0

Fonte: Sesau Recife/Devs/Cievs PE/e-SUS VE

Nota: Dados provisórios sujeitos à alteração, dados de 21/09/2020

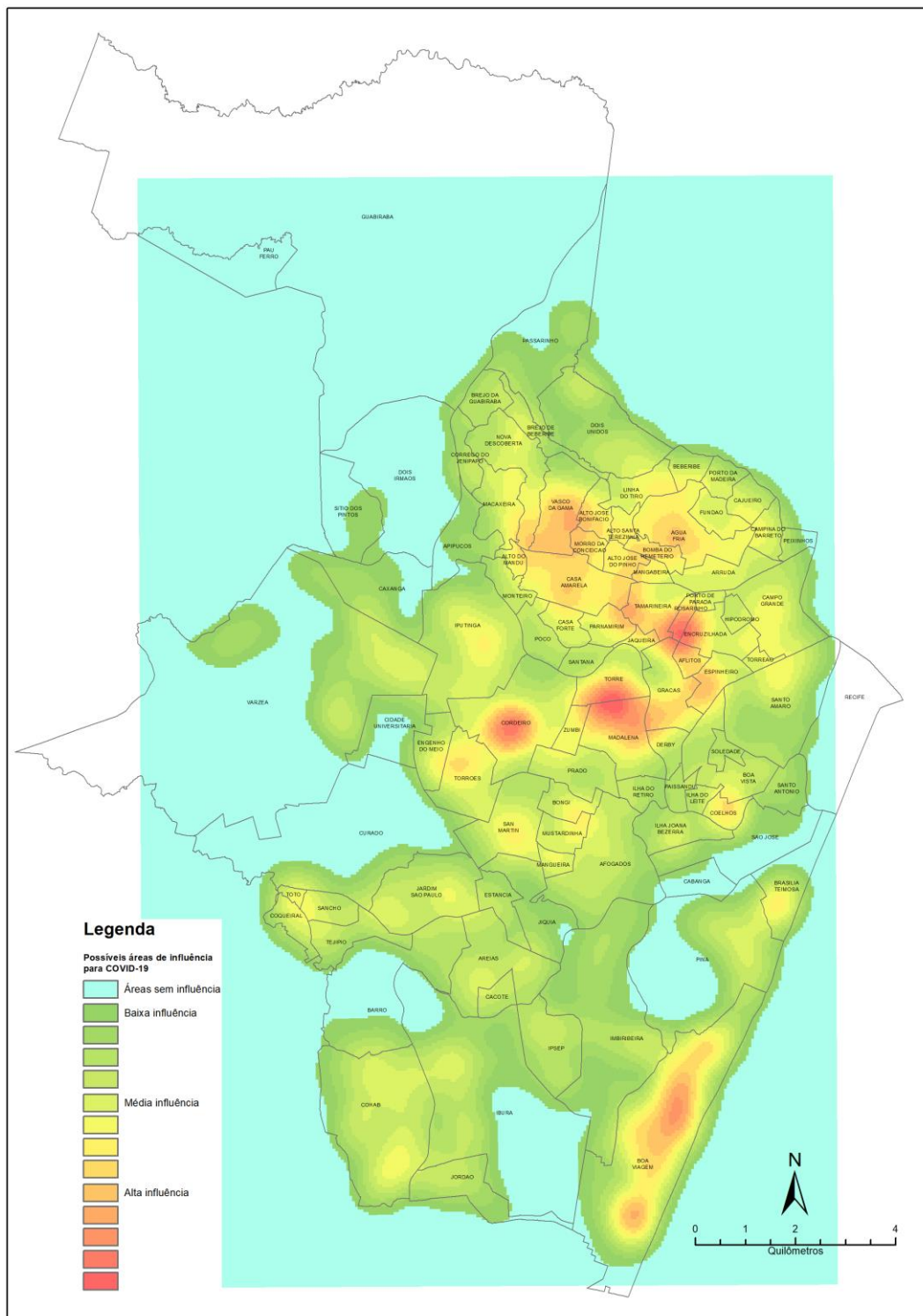
BOLETIM INFORMATIVO NOVO CORONAVÍRUS COVID-19

SECRETARIA DE SAÚDE DO RECIFE



PREFEITURA DO
RECIFE

DISTRIBUIÇÃO DOS CASOS DE COVID-19 NO RECIFE



BOLETIM INFORMATIVO NOVO CORONAVÍRUS


COVID-19

SECRETARIA DE SAÚDE DO RECIFE



PREFEITURA DO
RECIFE

LEITOS MUNICIPAIS PARA PACIENTES COM COVID-19

		
	EM FUNCIONAMENTO	OCUPADOS
UTI	144	66
ENFERMARIA	173	76
TOTAL	317	142

ATENDIMENTOS DO SAMU 192 PARA CAUSAS RESPIRATÓRIAS

O Samu Metropolitano do Recife registrou, no último domingo (20), **15** chamados por causas respiratórias, que resultaram em **9** acionamentos de ambulâncias para prestar socorro a pacientes com suspeita de covid-19.

SANITIZAÇÃO

Foram realizadas **94.777** visitas para sanitização de espaços públicos. Diariamente, mais de **130** profissionais da Vigilância Ambiental do Recife promovem a desinfecção de cerca de **600** locais de grande fluxo de pessoas, como equipamentos de saúde e de assistência social; mais de 350 paradas de ônibus, terminais integrados de passageiros e estações de BRT; a sede da Prefeitura, mercados públicos, agências da Caixa Econômica Federal, locais de distribuição de cestas básicas e outros pontos que possam gerar aglomerações. Foram empregados, até hoje, **612.665** litros da solução desinfetante com ação viricida de alto nível, cujo efeito tem início em até cinco minutos e o efeito residual atua por 24 horas.

AFASTAMENTO DE PROFISSIONAIS DE SAÚDE

Nesta segunda-feira (21), estão afastados **23** profissionais de saúde da rede municipal por suspeita ou confirmação de covid-19, desses sendo dois médicos, quatro enfermeiros, sete técnicos em enfermagem e um auxiliar de enfermagem da Secretaria de Saúde (Sesau) do Recife.

Para outras informações sobre a pandemia no Recife:

<https://novocoronavirus.recife.pe.gov.br/>



PREFEITURA DO
RECIFE