

BOLETIM INFORMATIVO NOVO CORONAVÍRUS

COVID-19

SECRETARIA DE SAÚDE DO RECIFE



PREFEITURA DO
RECIFE

Data de Emissão: 21/10/2020

RESUMO EPIDEMIOLÓGICO DA COVID-19 NO RECIFE

Nesta quarta-feira (21), o Recife confirmou **83** novos casos da covid-19, sendo **75** casos leves e oito casos de srag. Também foram confirmadas **duas** novas mortes laboratorialmente, de dois homens, ocorridas em 14 e 15 de outubro. Os pacientes que foram a óbito tinham 39 e 69 anos. Assim, o município totaliza **35.909** casos confirmados de covid, sendo 26.771 casos leves da doença e 9.138 casos de srag. Destes últimos, **2.434** evoluíram para o óbito. Além disso, o boletim aponta um total de **32.939** pacientes já recuperados da doença.

PANORAMA COVID-19

Mundo 41.423.058 CONTAMINADOS	1.134.970 ÓBITOS	30.837.766 RECUPERADOS
Brasil 5.298.772 CONTAMINADOS	155.403 ÓBITOS	4.756.489 RECUPERADOS
Pernambuco 157.418 CONTAMINADOS	8.519 ÓBITOS	139.726 RECUPERADOS
Recife 35.909 CONTAMINADOS	2.434 ÓBITOS	32.939 RECUPERADOS

FONTES: Worldometer, Ministério da Saúde, Secretaria de Saúde do Estado de Pernambuco e Secretaria de Saúde do Recife

ATUALIZAÇÃO
21/10/2020, 19h



PREFEITURA DO
RECIFE

PERFIL DE SRAG DOS CASOS CONFIRMADOS PARA COVID-19

Foram confirmados **9.138** casos de SRAG para COVID-19 distribuídos em todos os distritos sanitários e em 94 bairros, destes **2.434** evoluíram para o óbito. Em relação aos distritos sanitários (DS), destacaram-se o IV com **18,8%**, o VI com **15,8%** e o V com **14,8%** dos casos confirmados (Tabela 1).

Tabela 1. Casos confirmados de COVID-19, segundo DS e bairro de residência. Recife, 2020

DISTRITO SANITÁRIO/BAIRRO	Confirmados		Óbitos
	N	%	N
DS I	562	6,2	149
Boa Vista	132	1,4	32
Cabanga	9	0,1	1
Coelhos	51	0,6	20
Ilha do Leite	21	0,2	4
Ilha Joana Bezerra	74	0,8	18
Paissandu	16	0,2	3
Recife	4	0,0	0
Santo Amaro	185	2,0	52
Santo Antonio	12	0,1	2
Sao Jose	42	0,5	14
Soledade	16	0,2	3
DS II	1320	14,4	392
Água Fria	248	2,7	85
Alto Santa Teresinha	27	0,3	10
Arruda	97	1,1	28
Beberibe	45	0,5	20
Bomba do Hemeterio	59	0,6	19
Cajueiro	57	0,6	20
Campina do Barreto	59	0,6	17
Campo Grande	182	2,0	46
Dois Unidos	180	2,0	65
Encruzilhada	109	1,2	19
Fundao	35	0,4	10
Hipodromo	15	0,2	3
Linha do Tiro	74	0,8	24
Peixinhos	8	0,1	2
Ponto de Parada	9	0,1	3
Porto da Madeira	29	0,3	10
Rosarinho	76	0,8	8
Torreao	11	0,1	3
DS III	1027	11,2	176
Aflitos	40	0,4	5
Alto do Mandu	25	0,3	6
Apípuços	39	0,4	1
Casa Amarela	255	2,8	57
Casa Forte	89	1,0	16
Derby	27	0,3	2
Dois Irmaos	20	0,2	5
Espinheiro	106	1,2	24
Gracas	141	1,5	12
Jaqueira	22	0,2	6
Monteiro	18	0,2	4
Parnamirim	59	0,6	5
Poço	39	0,4	4
Santana	22	0,2	5
Sítio dos Pintos	18	0,2	6
Tamarineira	107	1,2	18

BOLETIM INFORMATIVO NOVO CORONAVÍRUS

COVID-19

SECRETARIA DE SAÚDE DO RECIFE



PREFEITURA DO
RECIFE

DISTRITO SANITÁRIO/BAIRRO	Confirmados		Óbitos
	N	%	N
DS IV	1717	18,8	400
Caxanga	57	0,6	12
Cidade Universitária	12	0,1	4
Cordeiro	237	2,6	59
Engenho do Meio	67	0,7	20
Ilha do Retiro	34	0,4	4
Iputinga	301	3,3	76
Madalena	233	2,5	30
Prado	67	0,7	18
Torre	154	1,7	31
Torroes	158	1,7	45
Varzea	363	4,0	91
Zumbi	34	0,4	10
DS V	1356	14,8	460
Afogados	177	1,9	66
Areias	178	1,9	52
Barro	86	0,9	34
Bongi	67	0,7	21
Cacote	24	0,3	8
Coqueiral	53	0,6	24
Curado	69	0,8	23
Estancia	51	0,6	19
Jardim São Paulo	183	2,0	55
Jiquia	41	0,4	13
Mangueira	52	0,6	22
Mustardinha	50	0,5	21
San Martin	159	1,7	45
Sancho	58	0,6	13
Tejipio	76	0,8	28
Totó	32	0,4	16
DS VI	1442	15,8	335
Boa Viagem	827	9,1	163
Brasília Teimosa	88	1,0	31
Imbiribeira	246	2,7	57
Ipsep	129	1,4	40
Pina	152	1,7	44
DS VII	864	9,5	281
Alto Jose Bonifacio	56	0,6	21
Alto Jose do Pinho	61	0,7	17
Brejo da Guabiraba	47	0,5	14
Brejo de Beberibe	33	0,4	16
Corrego do Jenipapo	45	0,5	16
Guabiraba	34	0,4	8
Macaxeira	89	1,0	22
Mangabeira	27	0,3	7
Morro da Conceicao	42	0,5	14
Nova Descoberta	178	1,9	60
Passarinho	78	0,9	19
Pau Ferro ²	1	0,0	0
Vasco da Gama	173	1,9	67
DS VIII	763	8,3	240
Cohab	322	3,5	106
Ibura	336	3,7	101
Jordao	105	1,1	33
Ign	87	1,0	1
Total	9138	100,0	2434

Fonte: SES PE/SEVS/Cievs PE/FormSus

Nota: Dados provisórios sujeitos à alteração, dados de 20/10/2020.

BOLETIM INFORMATIVO NOVO CORONAVÍRUS COVID-19

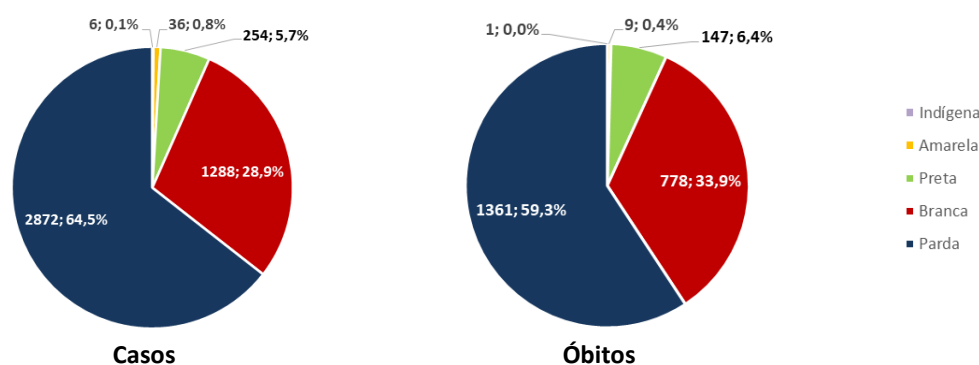
SECRETARIA DE SAÚDE DO RECIFE



PREFEITURA DO
RECIFE

Em relação ao sexo, destaca-se o feminino (52,0%) para casos e o masculino (52,1%) para os óbitos. Para a raça/cor, 70,2% e 65,7% dos casos e óbitos, respectivamente, são em negros. Destacam-se as faixas etárias de 50 a 59 anos com 17,2% e de 40 a 49 com 17,1% para os casos confirmados e as de 80 anos e mais e 70 a 79 anos, com 29,6% e 24,1% para os óbitos, respectivamente (Figura 1 e Tabela 2).

Figura 1. Número e proporção de casos confirmados e de óbitos de COVID -19, segundo raça/cor. Recife, 2020.



Fonte: SES PE/SEVS/Cievs PE/Formus

Nota 1: Dados provisórios sujeitos à alteração, dados de 20/10/2020

Nota 2: 4.682 (51,2%) casos confirmados e 138 (5,7%) dos óbitos confirmados com raça/cor ignorada ou em branco

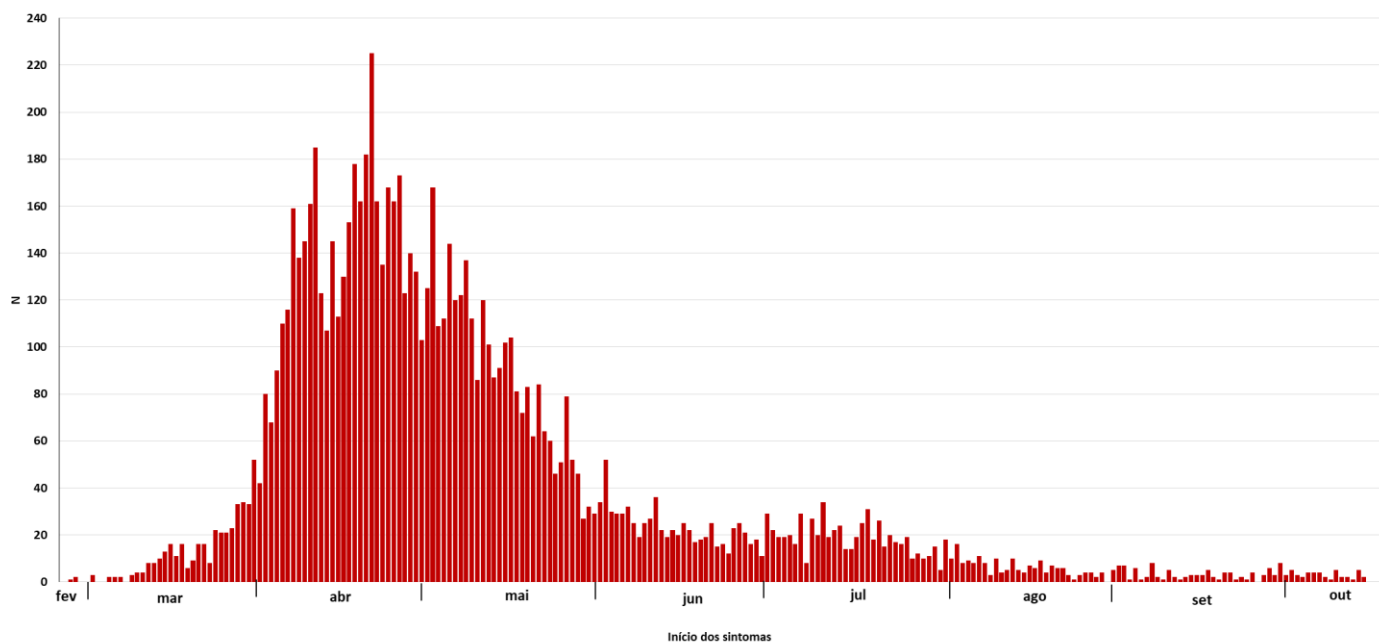
Tabela 2. Número e proporção de casos de SRAG confirmados para COVID -19, segundo faixa etária. Recife, 2020

Faixa Etária	Confirmados		Óbitos	
	N	%	N	%
0 a 9 anos	192	2,1	11	0,5
10 a 19 anos	100	1,1	10	0,4
20 a 29 anos	633	6,9	24	1,0
30 a 39 anos	1425	15,6	68	2,8
40 a 49 anos	1559	17,1	131	5,4
50 a 59 anos	1571	17,2	323	13,3
60 a 69 anos	1387	15,2	560	23,0
70 a 79 anos	1148	12,6	587	24,1
80 anos e mais	1123	12,3	720	29,6
Total	9138	100,0	2434	100,0

Fonte: SES PE/SEVS/Cievs PE/Formus

Nota: Dados provisórios sujeitos à alteração, dados de 20/10/2020

Figura 2. Número de casos de SRAG confirmados para COVID-19, segundo data de início dos sintomas. Recife, 2020



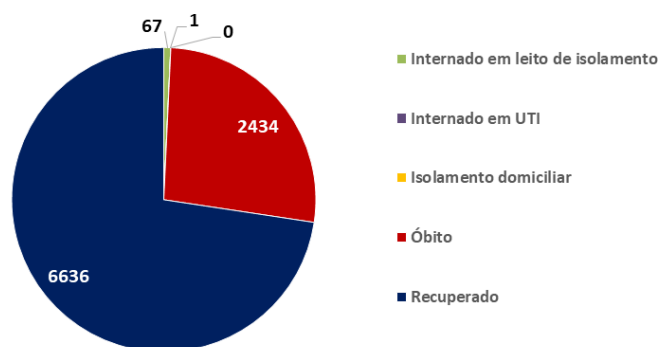
Fonte: SES PE/SEVS/Cievs PE/Formsus

Nota 1: Dados provisórios sujeitos à alteração, dados de 20/10/2020

Nota 2: 269 casos confirmados com data de início dos sintomas ignorada

Dos casos graves, nenhum caso se encontra em isolamento domiciliar, **6.636 (72,6%)** já se recuperaram da doença, **68 (0,7%)** estão internados tanto na rede pública quanto na privada (1 em leitos de UTI e 67 em enfermaria) e **2.434 (26,6%)** evoluíram para o óbito (Figura 3).

Figura 3. Número de casos confirmados de SRAG para COVID-19, segundo evolução. Recife, 2020



Fonte: SES PE/SEVS/Cievs PE/Formsus

Nota: Dados provisórios sujeitos à alteração, dados de 20/10/2020

Tabela 3. Número e proporção de casos de SRAG descartados para COVID-19, segundo vírus respiratório identificado. Recife, 2020

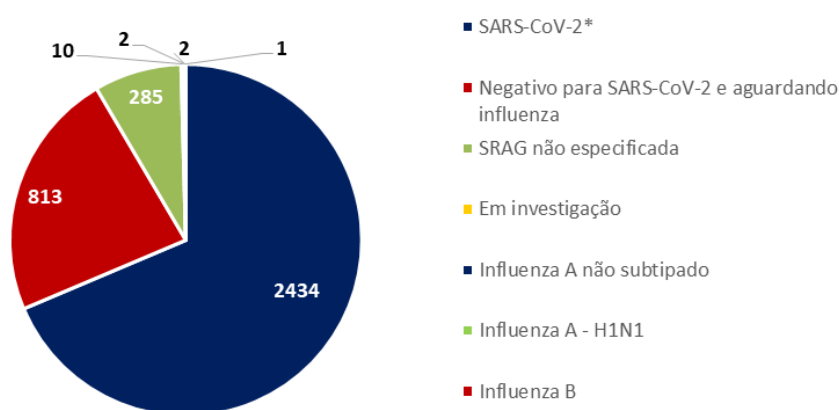
Vírus	N	%
Influenza A não subtipado	56	45,9
Influenza B	33	27,0
Influenza A H1N1	22	18,0
Influenza A e B	3	2,5
Outros vírus respiratórios	3	2,5
Outros Coronavírus	2	1,6
Rinovírus	3	2,5
Total	122	100,0

Fonte: SES PE/SEVS/Cievs PE/Formsus

Nota: Dados provisórios sujeitos à alteração, dados de 20/10/2020

Foram notificados **3.547** casos de SRAG que evoluíram para óbito, destes **2.434** foram confirmados para SARS-CoV-2 (Figura 4).

Figura 4. Número de casos de SRAG com evolução para óbito, segundo vírus respiratório identificado. Recife, 2020



Fonte: SES PE/SEVS/Cievs PE/Formsus

Nota 1: Dados provisórios sujeitos à alteração, dados de 20/10/2020

Nota 2: Dois óbitos foram co-infecção sendo um com Influenza A e outro com Influenza A e Influenza B

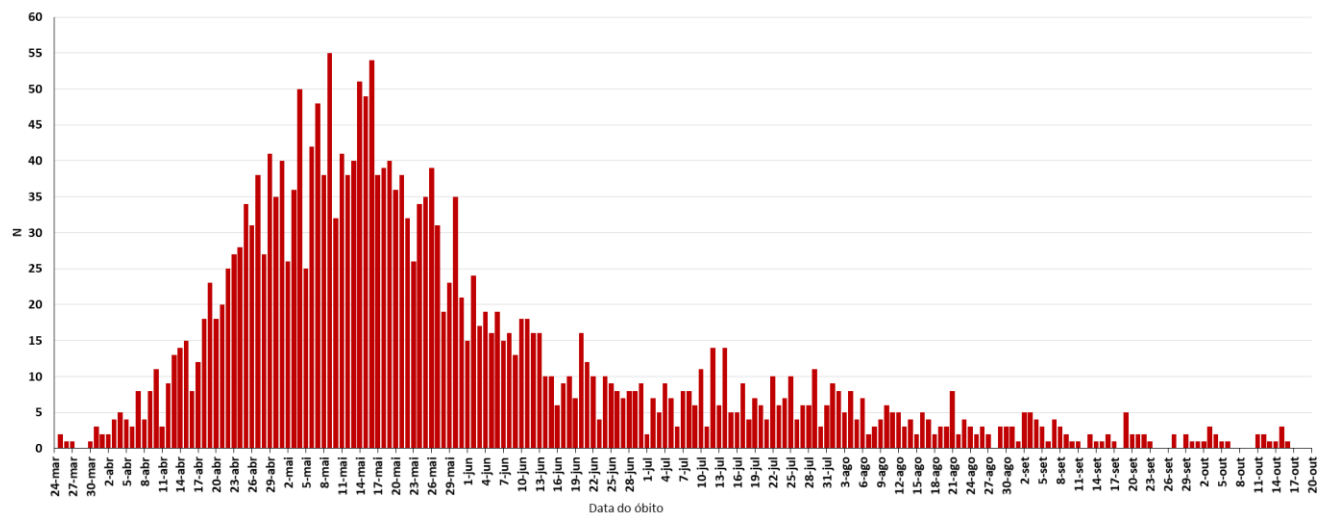
BOLETIM INFORMATIVO NOVO CORONAVÍRUS COVID-19

SECRETARIA DE SAÚDE DO RECIFE



PREFEITURA DO
RECIFE

Figura 5. Número de óbitos de SRAG confirmados para COVID-19, segundo data do óbito. Recife, 2020



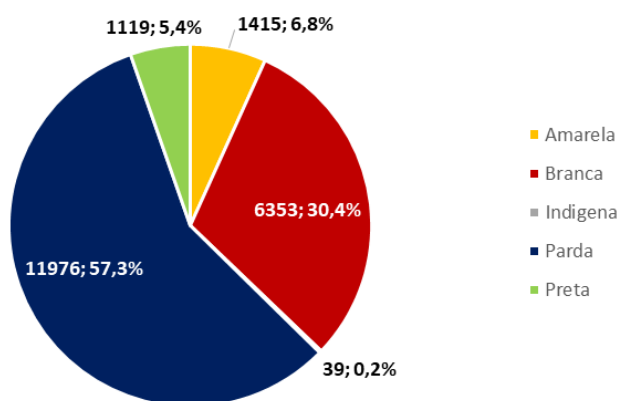
Fonte: SES PE/SEVS/Cievs PE/Formus

Nota: Dados provisórios sujeitos à alteração, dados de 20/10/2020

PERFIL DOS CASOS LEVES CONFIRMADOS PARA COVID-19

Em relação aos casos leves da doença, foram confirmados **26.771** casos: **58,3%** são do sexo feminino e **41,7%** do masculino; **62,6%** são negros e **37,4%** são não-negros e **26.303** já estão recuperados. Destacam-se as faixas etárias de 30 a 39 anos com **26,2%** e a de 40 a 49 anos com **23,6%** (Figura 6 e Tabela 4).

Figura 6. Número e proporção de casos leves confirmados de COVID -19, segundo raça/cor. Recife, 2020



Fonte: Sesau Recife/Devs/Cievs PE/e-SUS VE

Nota 1: Dados provisórios sujeitos à alteração, dados de 21/10/2020

Nota 2: 5.869 (21,9%) casos confirmados com raça/cor ignorada ou em branco

Tabela 4. Número e proporção de casos leves confirmados de COVID-19, segundo faixa etária. Recife, 2020

Faixa Etária	N	%
0 a 9 anos	528	2,0
10 a 19 anos	783	2,9
20 a 29 anos	3992	14,9
30 a 39 anos	7020	26,2
40 a 49 anos	6322	23,6
50 a 59 anos	4406	16,5
60 a 69 anos	2253	8,4
70 a 79 anos	899	3,4
80 anos e mais	517	1,9
IGN	51	0,2
Total	26771	100,0

Fonte: Sesau Recife/Devs/Cievs PE/e-SUS VE

Nota: Dados provisórios sujeitos à alteração, dados de 21/10/2020

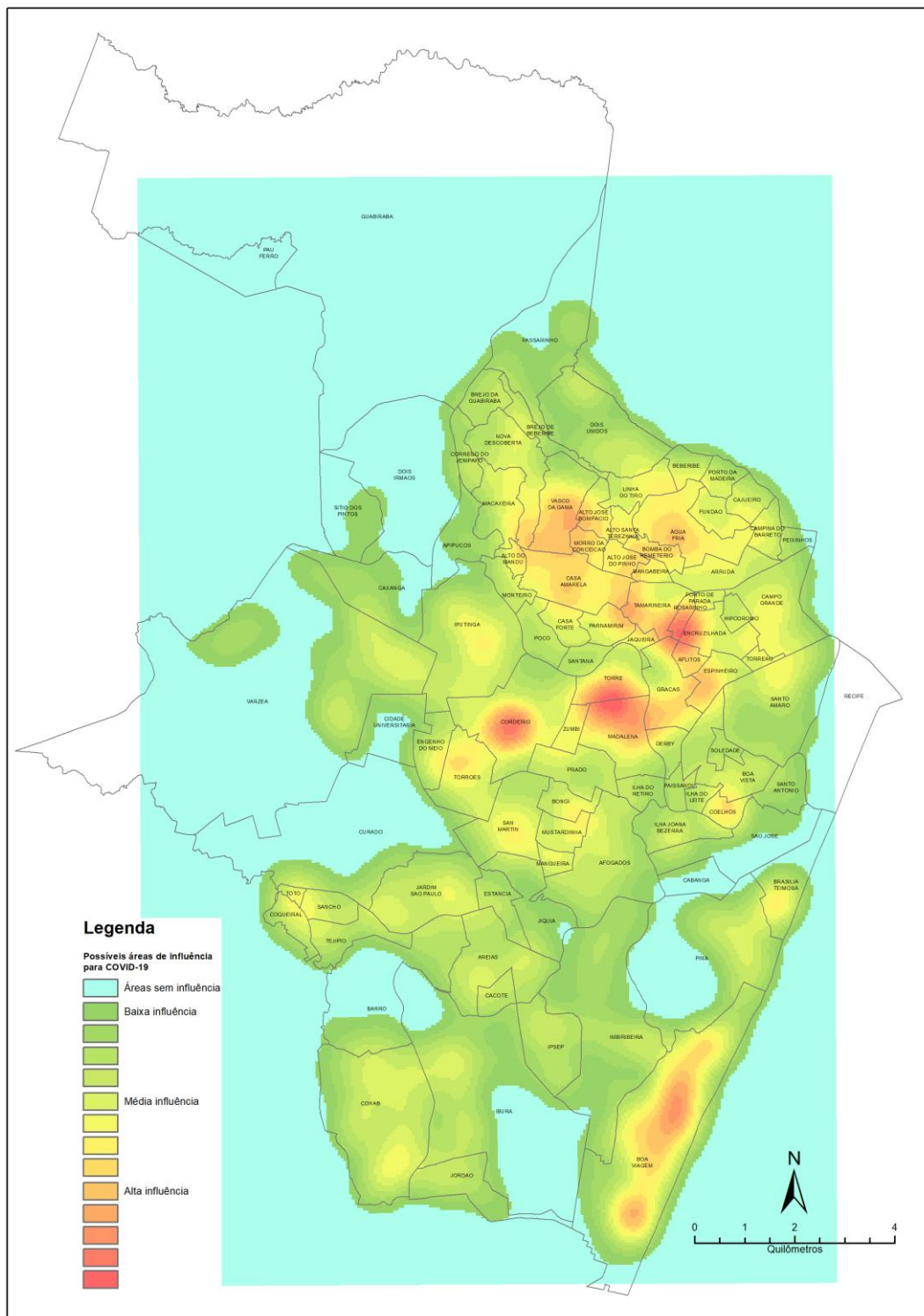
BOLETIM INFORMATIVO NOVO CORONAVÍRUS COVID-19

SECRETARIA DE SAÚDE DO RECIFE



PREFEITURA DO
RECIFE

DISTRIBUIÇÃO DOS CASOS DE COVID-19 NO RECIFE



BOLETIM INFORMATIVO NOVO CORONAVÍRUS



COVID-19

SECRETARIA DE SAÚDE DO RECIFE



PREFEITURA DO
RECIFE

LEITOS MUNICIPAIS PARA PACIENTES COM COVID-19

 PLANO MUNICIPAL DE CONTINGÊNCIA COVID-19 #juntospelavida	 Prefeitura do Recife Recife chega junto	
	EM FUNCIONAMENTO	OCUPADOS
UTI	110	45
ENFERMARIA	165	57
TOTAL	275	102

ATENDIMENTOS DO SAMU 192 PARA CAUSAS RESPIRATÓRIAS

O Samu Metropolitano do Recife registrou, na última terça-feira (20), **12** chamados por causas respiratórias, que resultaram em **nove** acionamentos de ambulâncias para prestar socorro a pacientes com suspeita de covid-19.

SANITIZAÇÃO

Foram realizadas **112.420** visitas para sanitização de espaços públicos. Diariamente, mais de **130** profissionais da Vigilância Ambiental do Recife promovem a desinfecção de cerca de **600** locais de grande fluxo de pessoas, como equipamentos de saúde e de assistência social; mais de 350 paradas de ônibus, terminais integrados de passageiros e estações de BRT; a sede da Prefeitura, mercados públicos, agências da Caixa Econômica Federal, locais de distribuição de cestas básicas e outros pontos que possam gerar aglomerações. Foram empregados, até hoje, **644.065** litros da solução desinfetante com ação viricida de alto nível, cujo efeito tem início em até cinco minutos e o efeito residual atua por 24 horas.

AFASTAMENTO DE PROFISSIONAIS DE SAÚDE

Nesta quarta-feira (21), estão afastados **12** profissionais de saúde da rede municipal por suspeita ou confirmação de covid-19, desses sendo um médico, quatro enfermeiros, três técnicos em enfermagem e um auxiliar de enfermagem da Secretaria de Saúde (Sesau) do Recife.

Para outras informações sobre a pandemia no Recife:

<https://novocoronavirus.recife.pe.gov.br/>

SUS



PREFEITURA DO
RECIFE