

Data de Emissão: 22/03/2022

RESUMO EPIDEMIOLÓGICO DA COVID-19 NO RECIFE

Nesta terça-feira (22), o Recife confirmou **658** novos casos de covid-19 (não necessariamente notificados no referido período), sendo 654 casos leves e quatro casos de srag. Também foram confirmadas **quatro** novas mortes laboratorialmente, sendo duas mulheres e dois homens, ocorridas entre os dias 18 de abril de 2021 e 1º de março de 2022. Os pacientes que foram a óbito tinham idades entre 53 e 84 anos. Assim, o município totaliza **218.915** casos confirmados da covid-19, sendo 201.356 leves e 17.559 casos de srag. Destes últimos, **6.036** evoluíram para óbito. Além disso, o boletim também aponta um total de **207.561** pacientes recuperados da doença.

Comparando-se as semanas epidemiológicas SE 10 e SE 09 de 2022, para os casos leves observa-se um **incremento de 10,5% nas notificações e de 14,1% para os casos confirmados** (Figura 5). Em relação aos casos de srag, ocorreu um **incremento de 3,9% no número de casos notificados e não houve variação para os casos confirmados** (Figura 12).

Quanto aos óbitos, na mesma comparação, observa-se **uma redução de 31,8% para os óbitos notificados de srag e de 66,7% para os óbitos confirmados** para covid-19 (Figura 17). Analisando-se a data de ocorrência dos óbitos dos últimos 60 dias, nota-se que o número de óbitos variou entre 0 e 12 (Figura 18).

PANORAMA

	469.212.705 Confirmados	6.077.252 Óbitos		Fonte: OMS. Dados atualizados em 21/03/2022, às 17h e 18min. (https://covid19.who.int/)
	29.641.594 Confirmados	657.302 Óbitos	28.214.095 Recuperados	Fonte: Ministério da Saúde. Dados atualizados até 21/03/2022. (https://www.gov.br/saude/pt-br/coronavirus/informes-diarios-covid-19)
	880.707 Confirmados (303 novos)	21.295 Óbitos (10 novos)	731.334 Recuperados	Fonte: CIEVS-PE/SEVS/SES-PE. Dados atualizados até 20/03/2022. (https://www.cievspe.com/novo-coronavirus-2019-ncov)
	218.915 Confirmados (658 novos)	6.036 Óbitos (04 novos)	207.561 Recuperados	Fonte: Gevepi/SEVS/Sesau Recife. Dados atualizados até 21/03/2022, exportados em 22/03/2022 às 08h e 53min (Notifica PE) e em 21/03/2022 às 17h 00 min (eSUS notifica) (https://cievsrecife.wordpress.com/publicacoes-devs-sesau-recife)

PERFIL DOS CASOS LEVES CONFIRMADOS PARA COVID-19 (N=201.356)

Figura 1. Número e proporção de casos leves confirmados para Covid-19, segundo sexo. Recife, 2020-2022

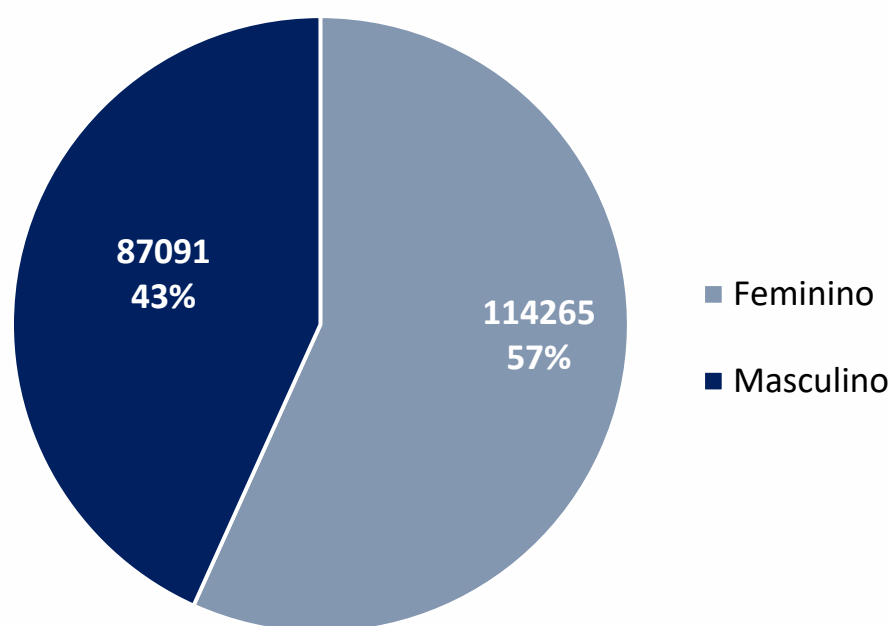


Figura 2. Número e proporção de casos leves confirmados para Covid-19, segundo raça/cor. Recife, 2020-2022

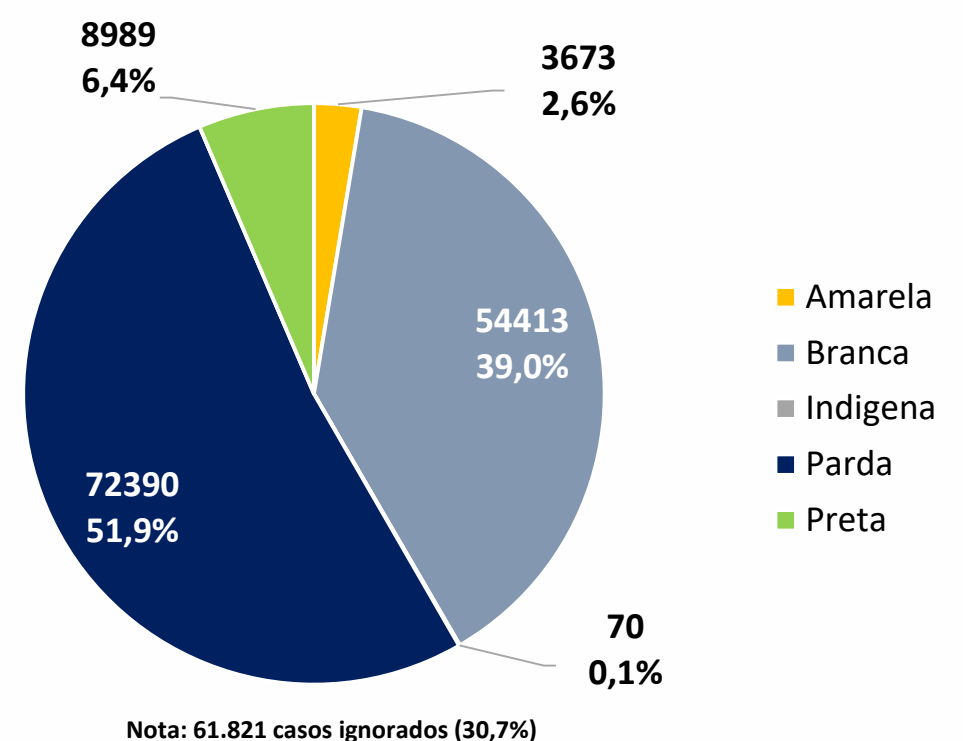


Figura 3. Número de casos leves confirmados para Covid-19, segundo etnia da raça indígena. Recife, 2020-2022

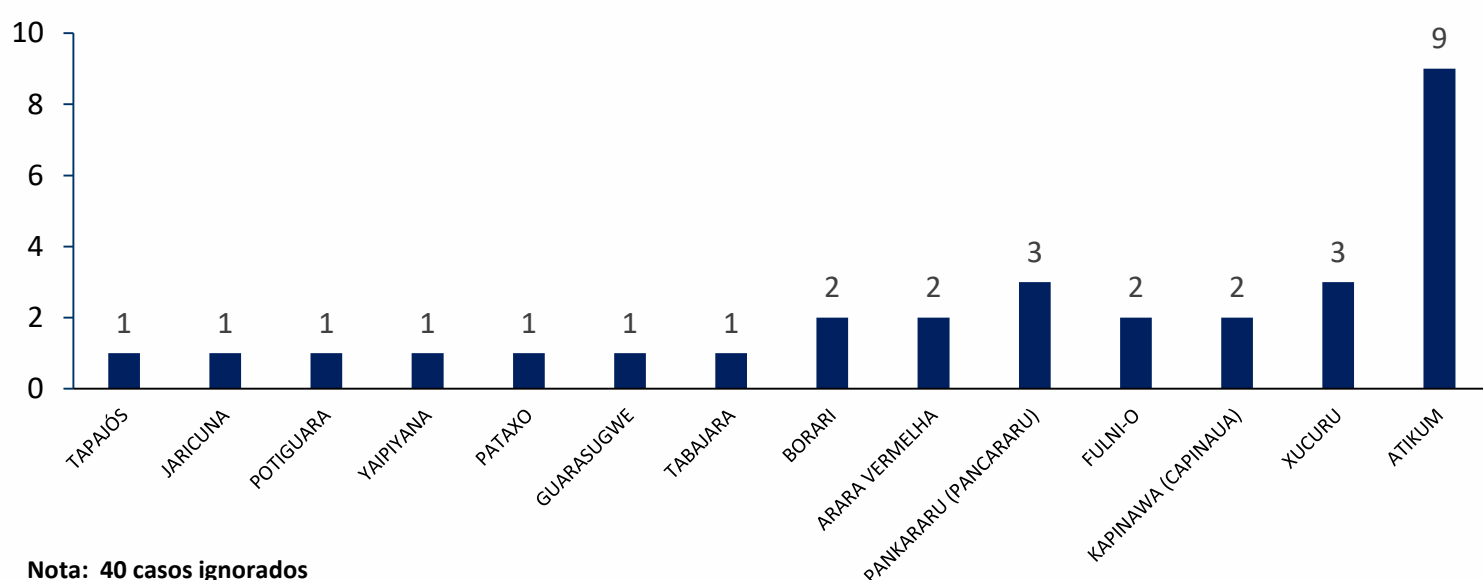


Figura 4. Número e proporção de casos leves confirmados para Covid-19, segundo faixa etária. Recife, 2020-2022

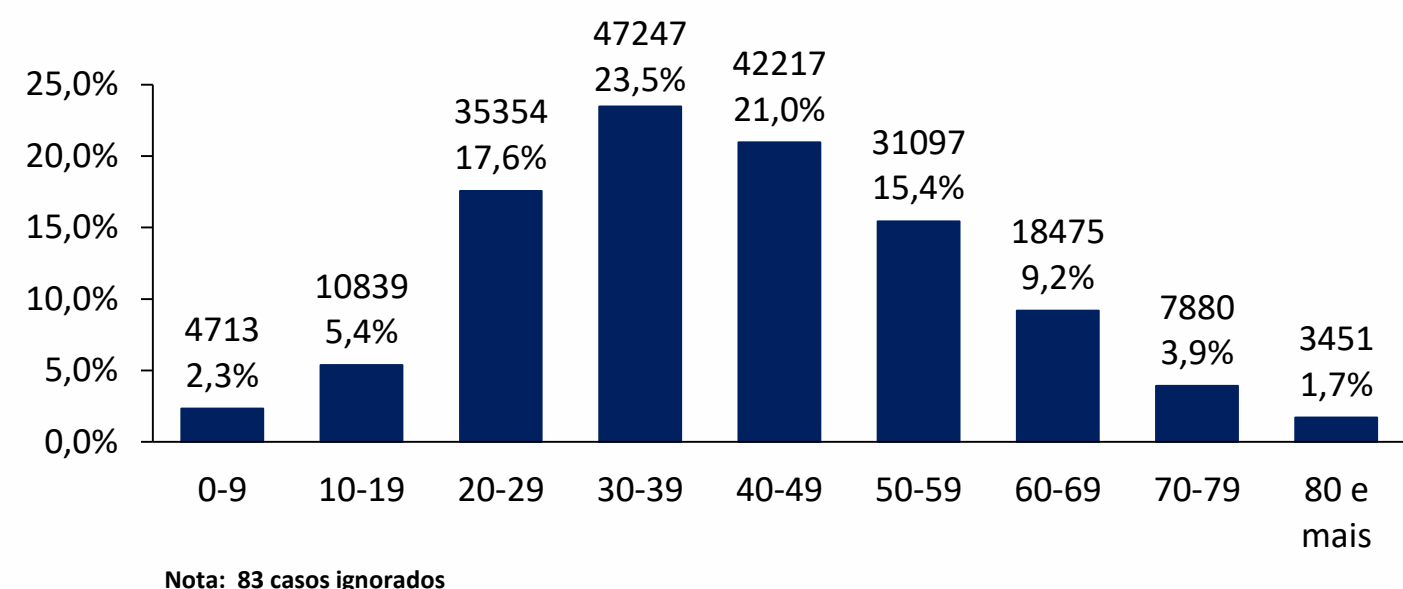
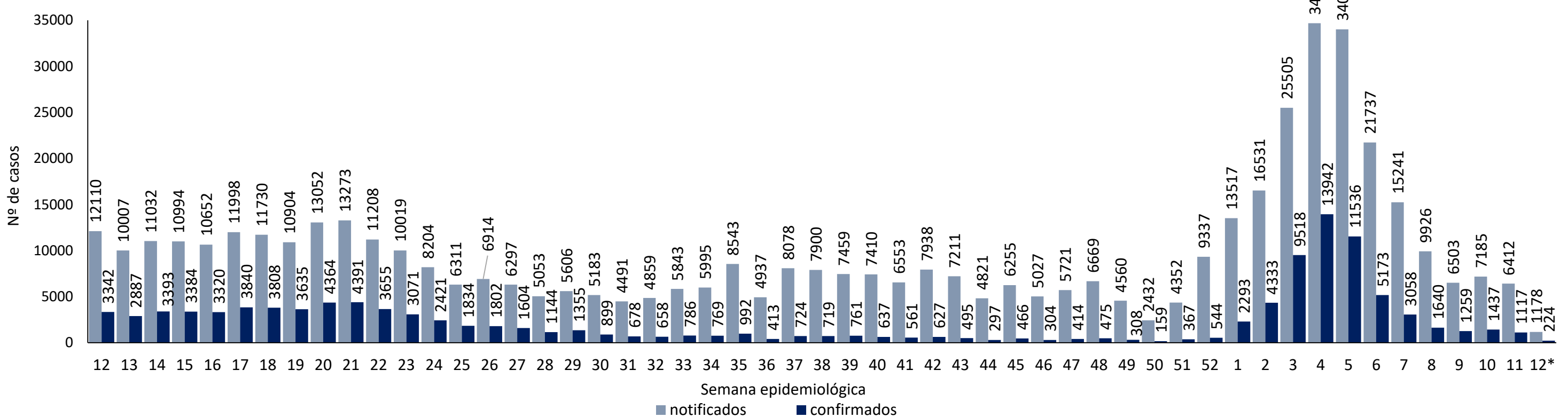
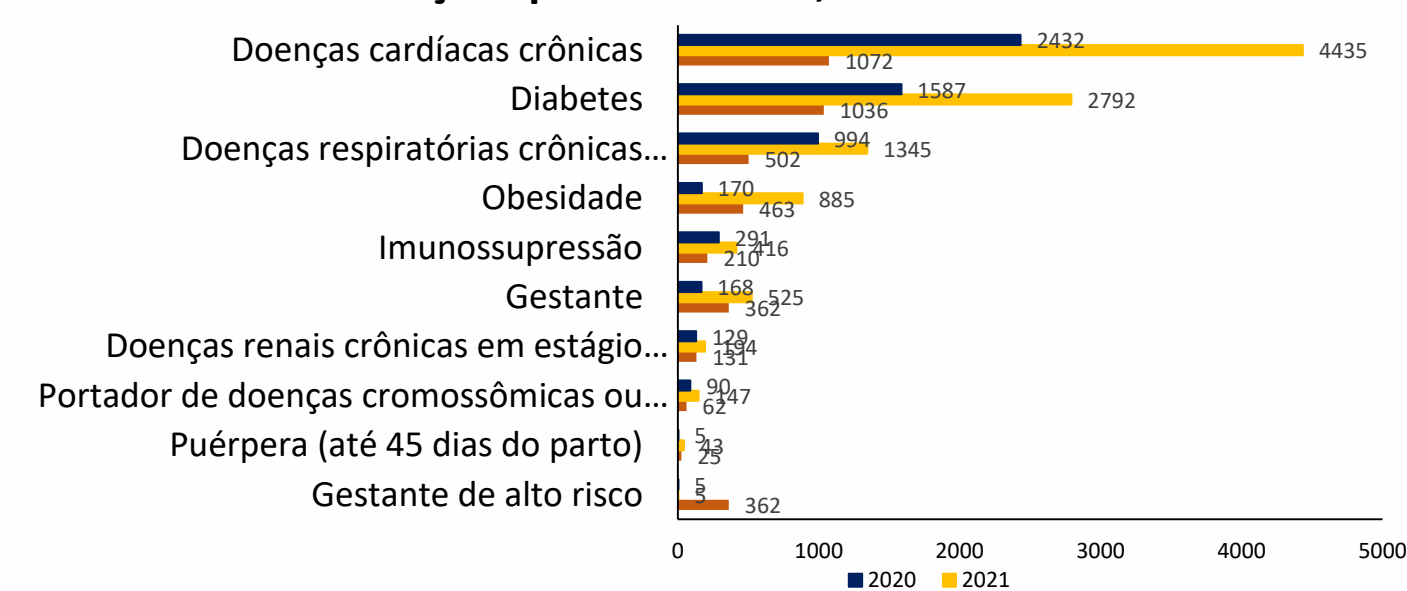


Figura 5. Distribuição de casos leves notificados, confirmados de Covid-19, por semana epidemiológica de notificação. Recife, 2021-2022 (SE 12*/2022)



Fonte: Sesau Recife/Sevs/Gevepi/e-SUS notifica
 Nota 1: Dados provisórios sujeitos à alteração, exportados em 21/03/2022 às 17h e 00min
 *SE 12 (20 a 26/03/2022): dados correspondentes ao dia 20 e 21/03/2022

Figura 6. Número de casos leves confirmados para Covid-19, segundo morbidades ou condições prévias. Recife, 2020-2022



Nota: Número de morbidades ou condições prévias, atualizados em 21/03/2022, com base de dados exportados em 20/03/2022, sujeitos à alteração.

Tabela 1. Número de casos leves notificados para Covid-19, segundo tipo de teste e classificação final. Recife, 2020-2022

Tipo de teste	Confirmado			Descartado			Em análise			Inconclusivo			Total		
	2020	2021	2022	2020	2021	2022	2020	2021	2022	2020	2021	2022	2020	2021	2022
RT-PCR	35.198	59.216	105.907	8.734	138.854	10.203	20.324	27.478	0	540	2.748	1	143.407	228.296	116.111
Teste rápido antígeno	1.627	12.926	15.186	4.433	47.766	90.333	0	0	0	49	79	81	6.109	60.771	105.600
Teste rápido anticorpo	12.074	4.973	58.830	45.417	11.062	480	0	0	0	36	163	0	57.527	16.198	59.310
Elisa	68	0	68	57	0	0	0	0	0	1	0	0	126	0	68
Outro	0	0	0	0	0	0	0	0	0	0	0	0	0	0	0
Ign.	2.842	15.906	18.748	1.949	76.998	50	0	0	0	1	0	0	4.792	92.904	18.798
Total	51.809	93.021	198.739	139.201	274.680	101.066	20.324	27.478	0	627	2.990	82	211.961	398.169	299.887

Nota 1: Número de testes atualizados em 21/03/2022, com base de dados exportados em 20/03/2022, sujeitos à alteração.
 Nota 2: O quantitativo de testes registrado não corresponde ao quantitativo realizado, visto que pode haver teste sem registro e uma mesma pessoa pode realizar mais de um teste.
 Nota 3: 12.625 casos de 2020, 228.296 de 2021 e 59.310 de 2022 com testes e resultados ignorados.

PERFIL DOS CASOS SRAG CONFIRMADOS PARA COVID-19 (N=17.559)

Figura 7. Número e proporção dos casos de SRAG confirmados para Covid-19, segundo sexo. Recife, 2020-2022

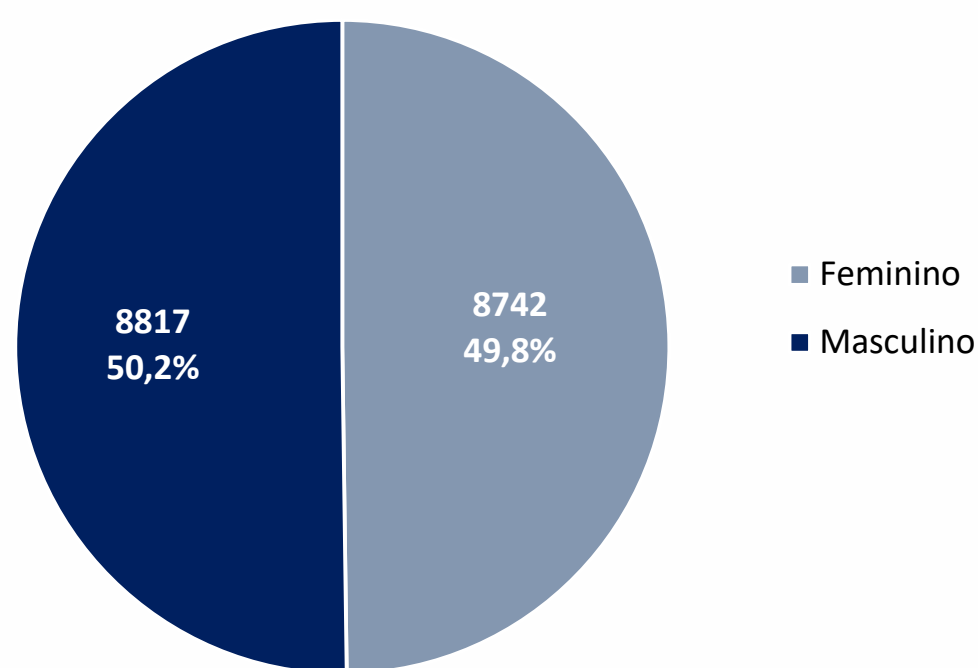
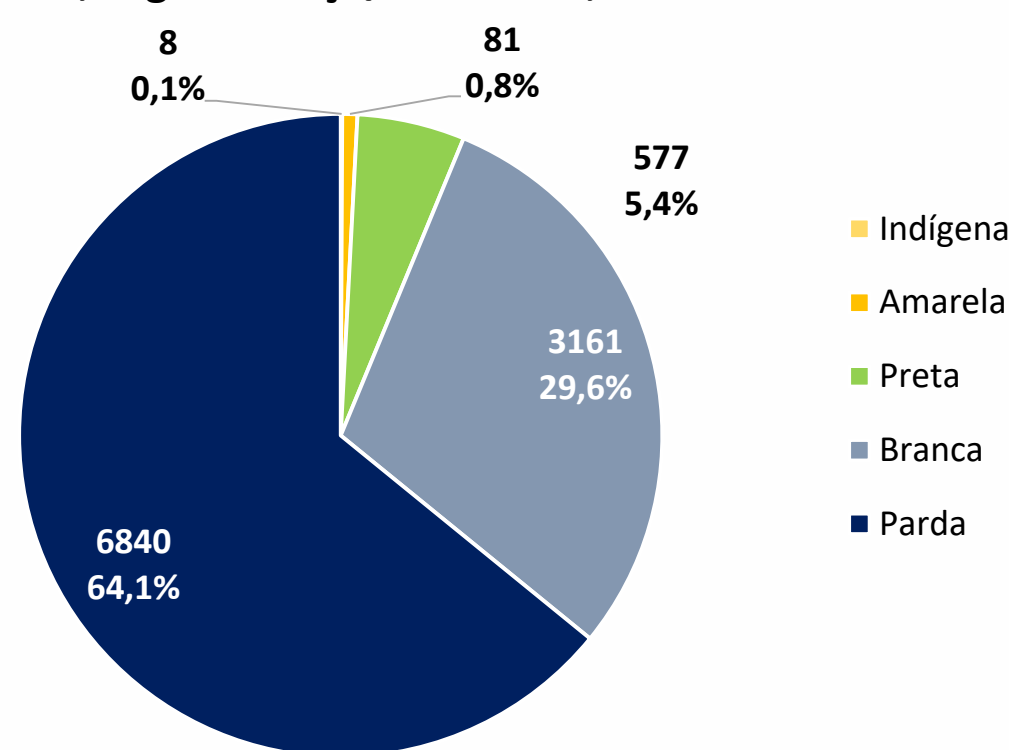


Figura 8. Número e proporção dos casos de SRAG confirmados para Covid-19, segundo raça/cor. Recife, 2020-2022



Nota 1: 6.892 casos ignorados/brancos (39,3%)

Nota 2: Dos 8 casos da raça indígena, 7 sem registros da etnia indígena e 1 com registro da etnia indígena ignorado

Figura 9. Número e proporção de casos SRAG confirmados para Covid-19, segundo faixa etária. Recife, 2020-2022

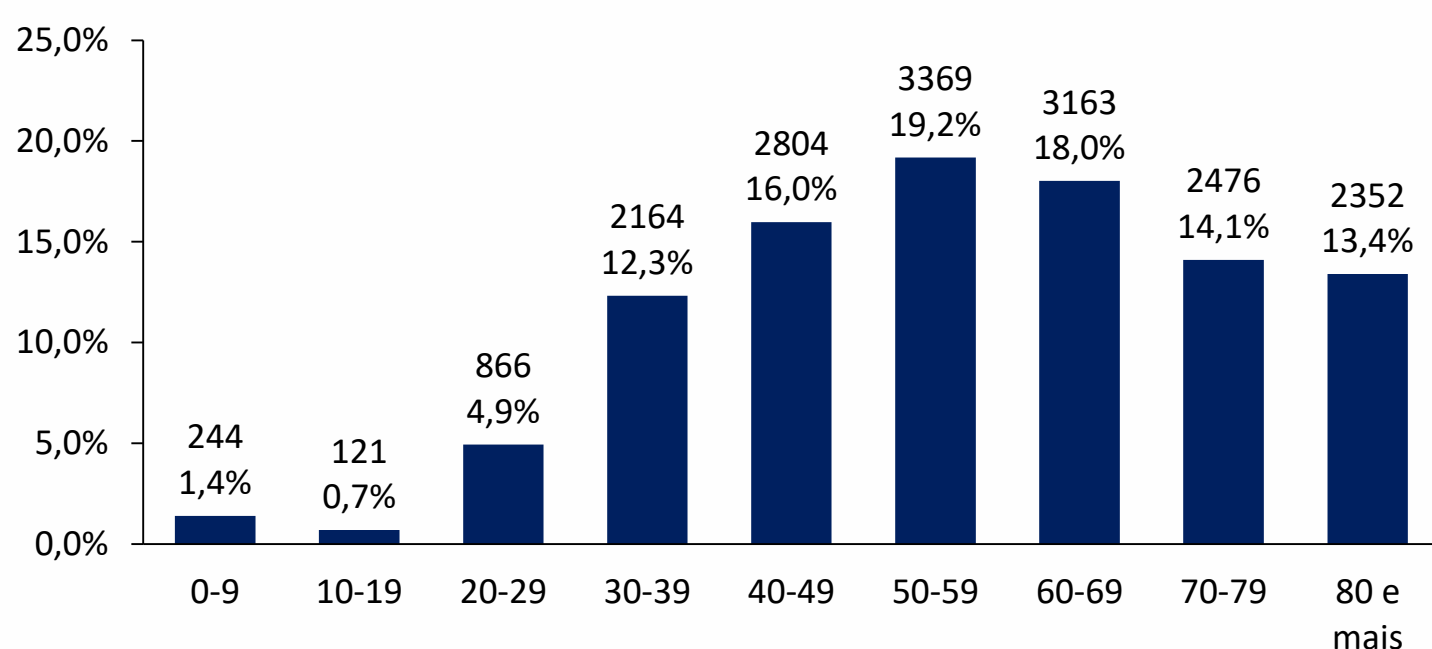


Figura 10. Número e proporção de casos SRAG confirmados para Covid-19, segundo evolução. Recife 2020 - 2022

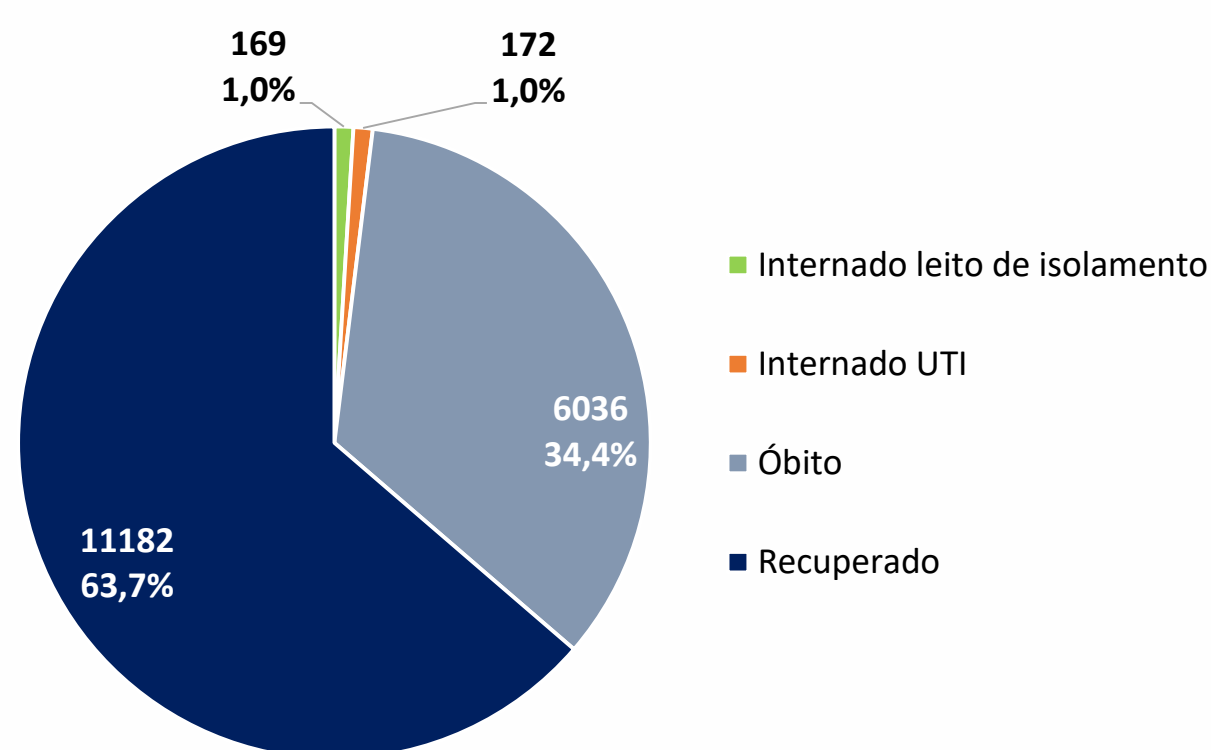
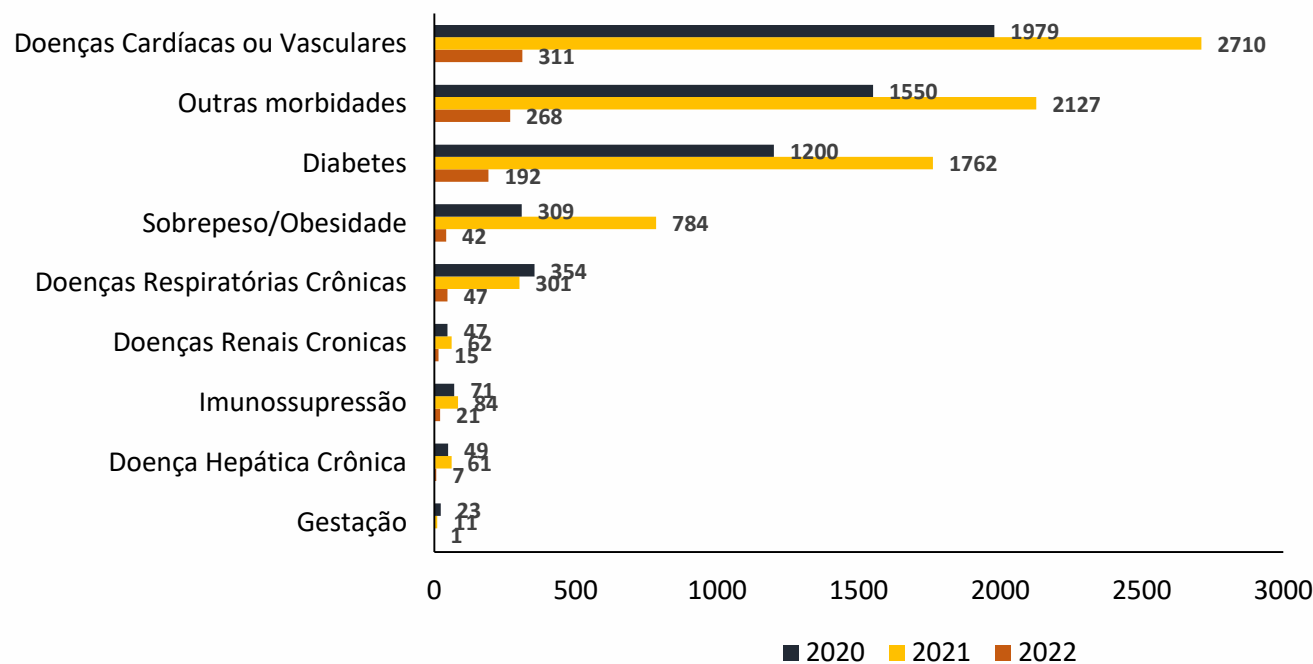


Figura 11. Número de casos de SRAG confirmados para Covid-19, segundo morbidades ou condições prévias. Recife, 2020-2022



Nota: Número de morbidades ou condições prévias, atualizados em 21/03/2022, com base de dados exportados em 21/03/2022, sujeitos à alteração.

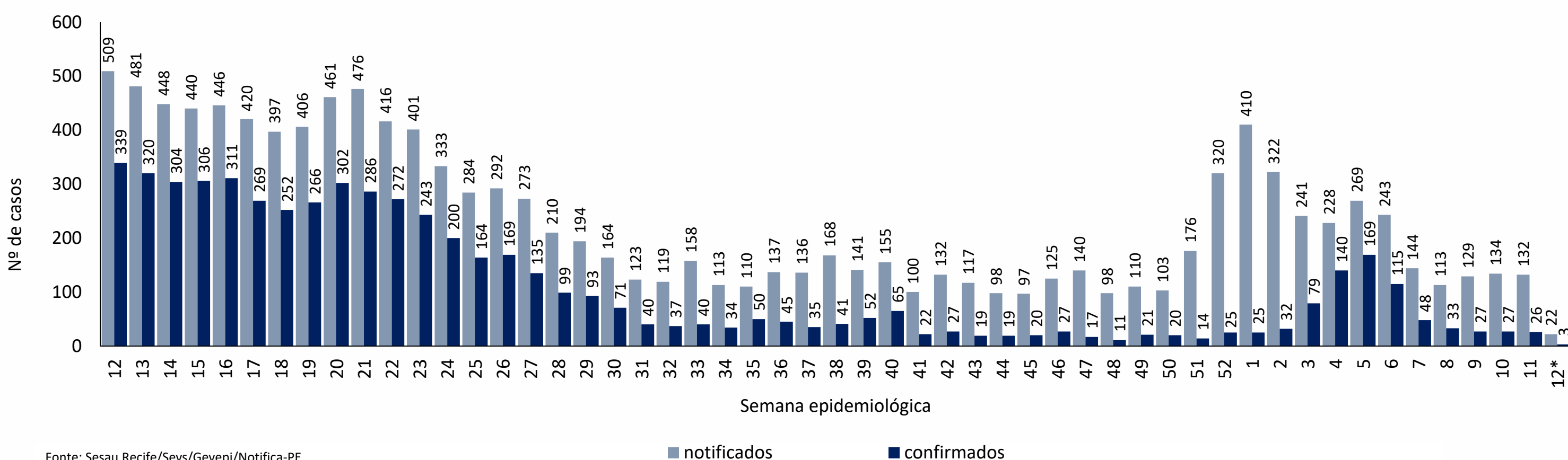
Tabela 2. Número de casos notificados de SRAG para Covid-19, segundo tipo de teste e classificação final. Recife, 2020-2022

Tipo de teste	Confirmado			Descartado			Em análise			Inconclusivo			Total		
	2020	2021	2022	2020	2021	2022	2020	2021	2022	2020	2021	2022	2020	2021	2022
RT-PCR	9970	6123	543	7559	5141	1059	0	56	106	658	74	2	31188	11394	1710
Teste rápido antígeno	61	317	85	25	102	66	0	2	13	0	1	0	659	422	164
Teste rápido anticorpo	23	39	6	7	16	8	0	1	8	0	0	0	108	56	22
Elisa	25	12	0	20	3	0	0	0	0	0	0	0	59	15	0
Outro	32	11	1	26	7	0	0	0	1	600	1	0	679	19	2
Ign.	1	13	5	0	0	0	12	1027	225	594	93	0	1968	1133	230
Total	10112	6515	640	7637	5269	1133	12	1086	353	1852	169	2	34661	13039	2128

Nota 1: Número de testes, atualizados em 07/03/2022, com base de dados exportados em 07/03/2022, sujeitos à alteração.

Nota 2: O quantitativo de testes registrado não corresponde ao quantitativo realizado, visto que pode haver teste sem registro e uma mesma pessoa pode realizar mais de um teste.

Figura 12. Distribuição dos casos de SRAG, notificados e confirmados para Covid-19, por semana epidemiológica de notificação. Recife, 2021-2022 (SE 12*/2022)



Fonte: Sesau Recife/Sevs/Gevepi/Notifica-PE

Nota 1: Dados provisórios sujeitos à alteração, exportados em 22/03/2022 às 08h e 53min

*SE 12 (20 a 26/03/2022): dados correspondentes aos dias 20 e 21/03/2022

PERFIL DE ÓBITOS CONFIRMADOS PARA COVID-19 (N=6.036)

Figura 13. Número e proporção de óbitos de SRAG confirmados para Covid-19, segundo sexo. Recife, 2020-2022

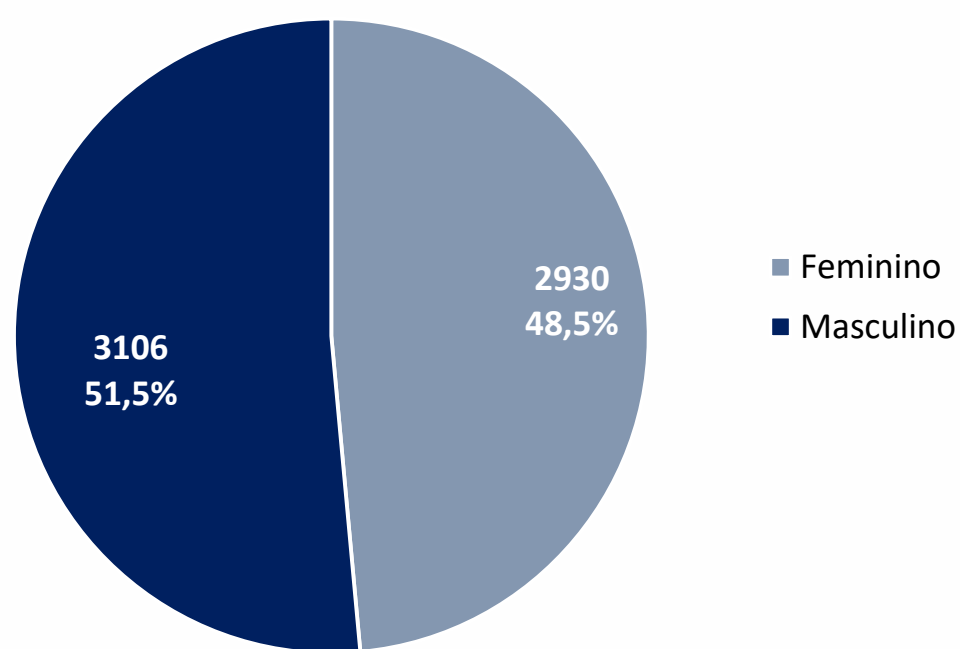
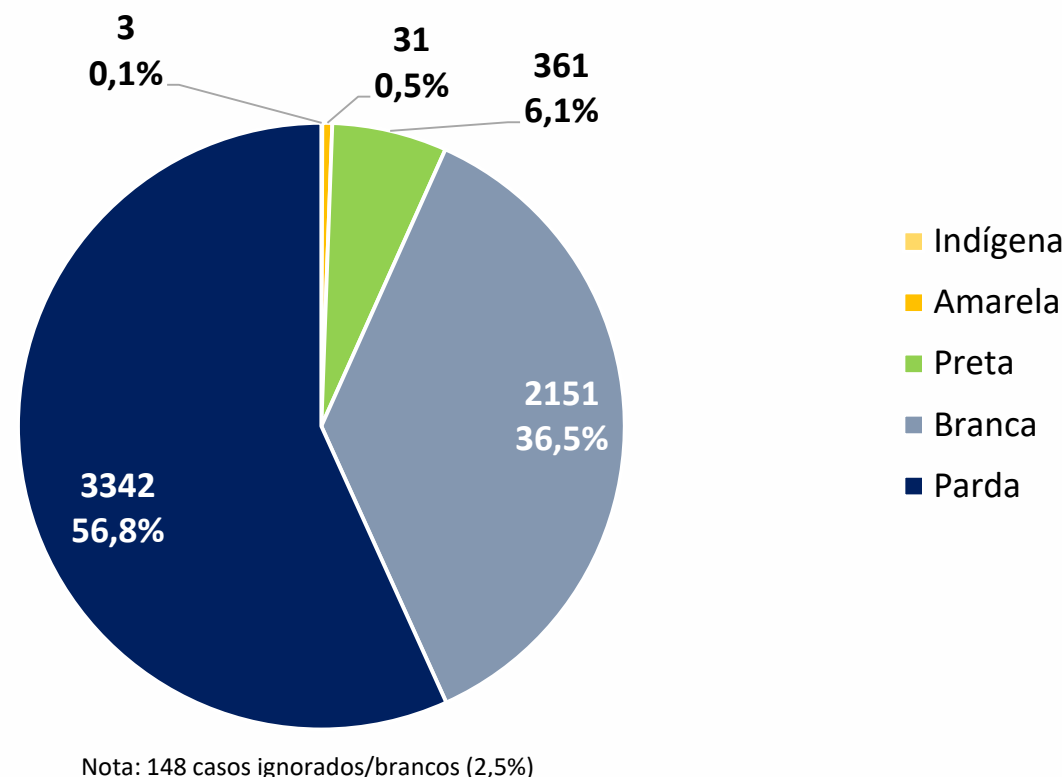


Figura 14. Número e proporção de óbitos de SRAG confirmados para Covid-19, segundo raça/cor. Recife, 2020-2022



Nota: 148 casos ignorados/brancos (2,5%)

Figura 15. Número e proporção de óbitos de SRAG confirmados para Covid-19, segundo faixa etária. Recife, 2020-2022

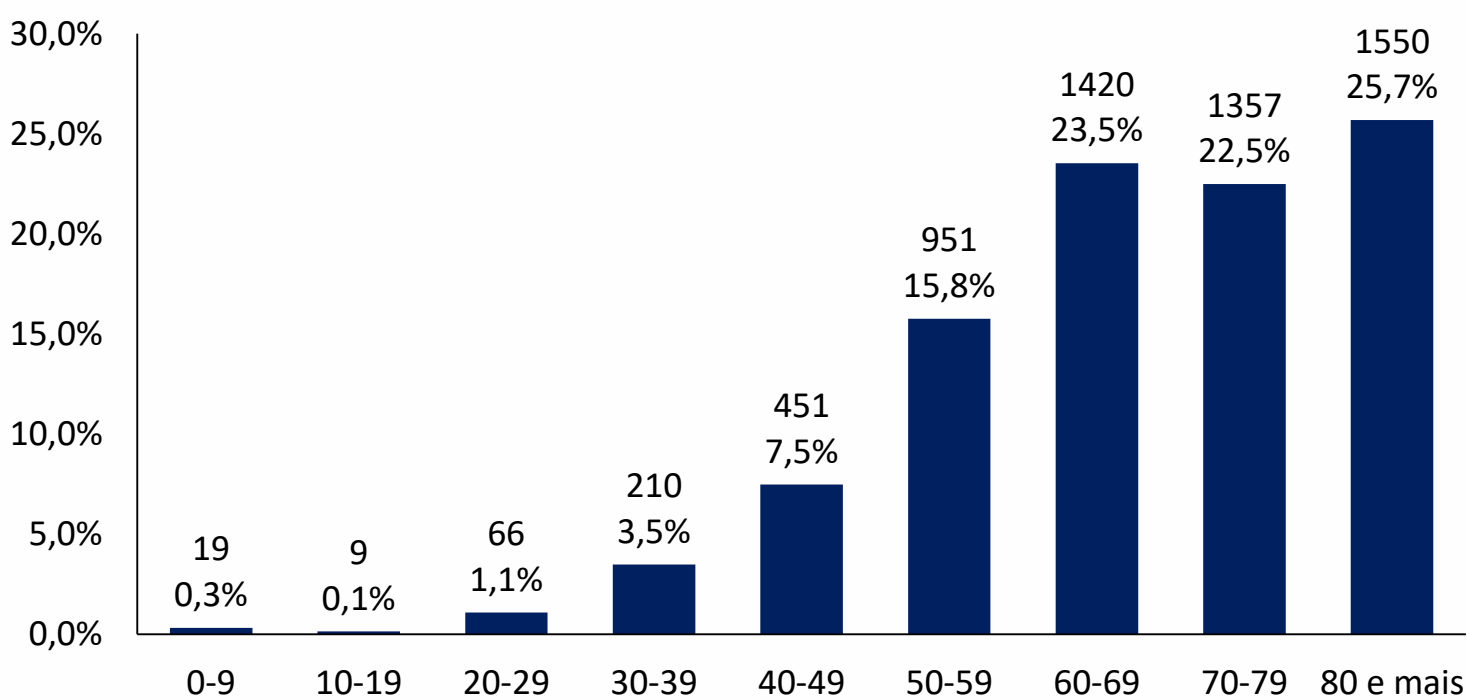
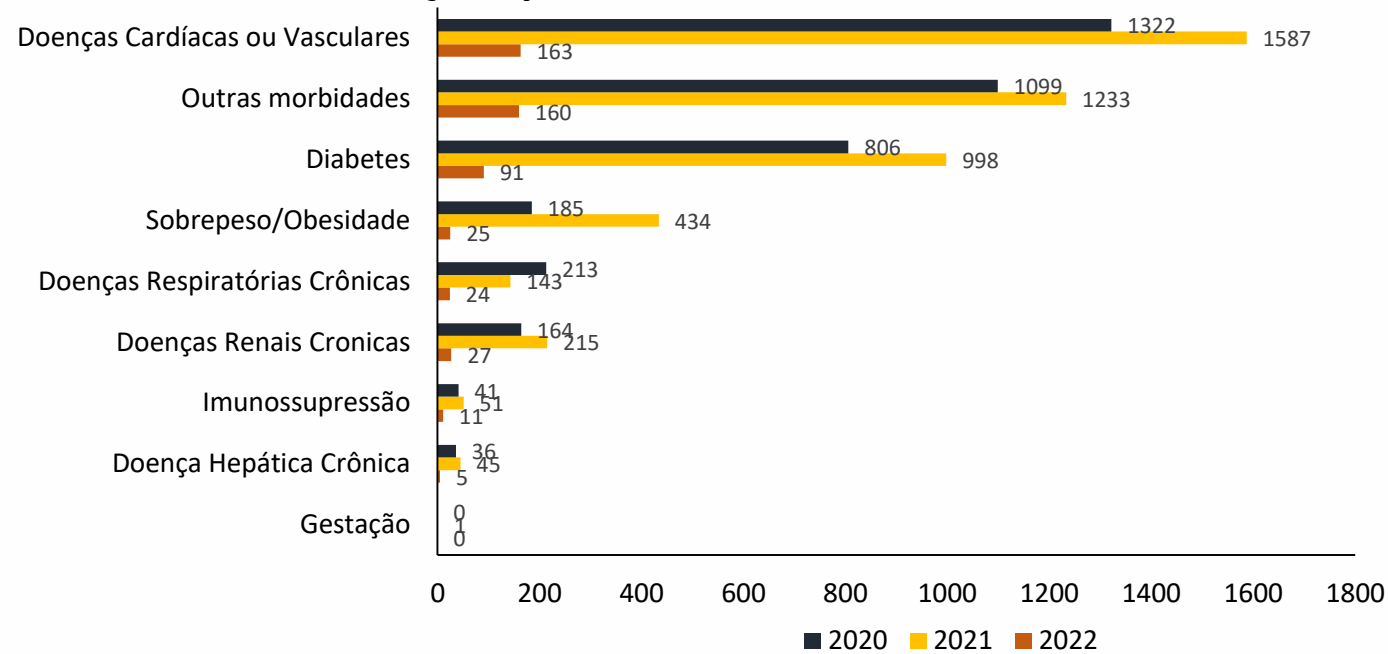
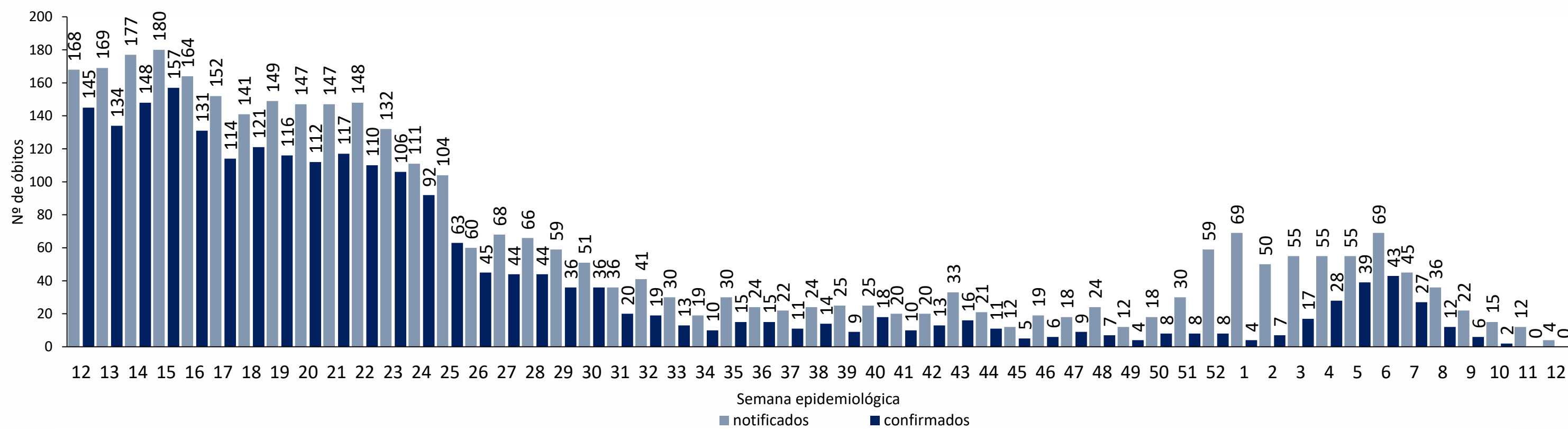


Figura 16. Número de óbitos confirmados para Covid-19, segundo morbidades ou condições prévias. Recife, 2020-2022



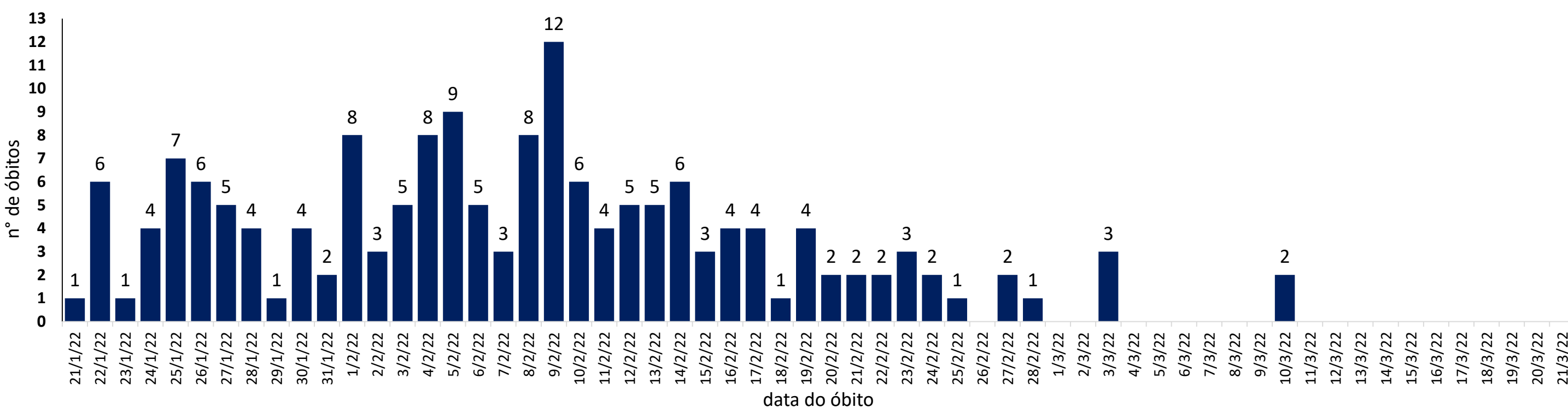
Nota: Número de morbidades ou condições prévias, atualizados em 21/03/2022, com base de dados exportados em 21/03/2022, sujeitos à alteração.

Figura 17. Distribuição dos óbitos de SRAG, notificados e confirmados para Covid-19, segundo semana epidemiológica da ocorrência do óbito. Recife, 2021-2022 (SE 12*/2022)



Fonte: Sesau Recife/Sevs/Gevepi/Notifica-PE
 Nota 1: Dados provisórios sujeitos à alteração, exportados em 22/03/2022 às 08h e 53min
 *SE 12 (20 a 26/03/2022): dados correspondentes aos dias 20 e 21/03/2022

Figura 18. Distribuição de óbitos de SRAG confirmados para Covid-19, segundo data da ocorrência do óbito dos últimos 60 dias. Recife, 2022*



Fonte: Sesau Recife/Sevs/Gevepi/Notifica-PE
 Nota 1: Dados provisórios sujeitos à alteração, exportados em 22/03/2022 às 08h e 53min
 *SE 12 (20 a 26/03/2022): dados correspondentes aos dias 20 e 21/03/2022

DISTRIBUIÇÃO ESPACIAL DOS CASOS DE SRAG E ÓBITOS CONFIRMADOS PARA COVID-19

Figura 19. Distribuição espacial dos casos leves e de SRAG confirmados para Covid-19, segundo bairro de residência. Recife, 2022*

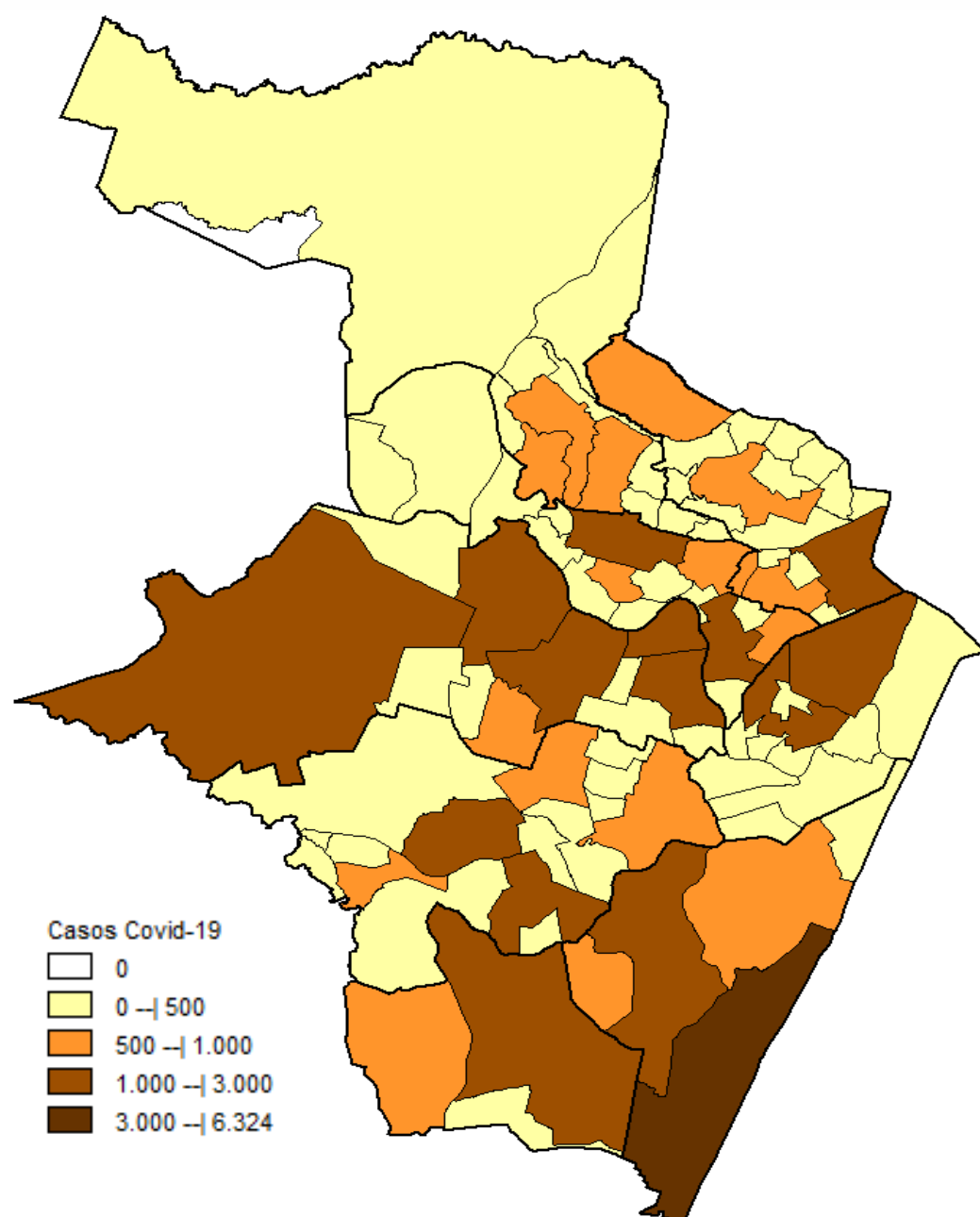
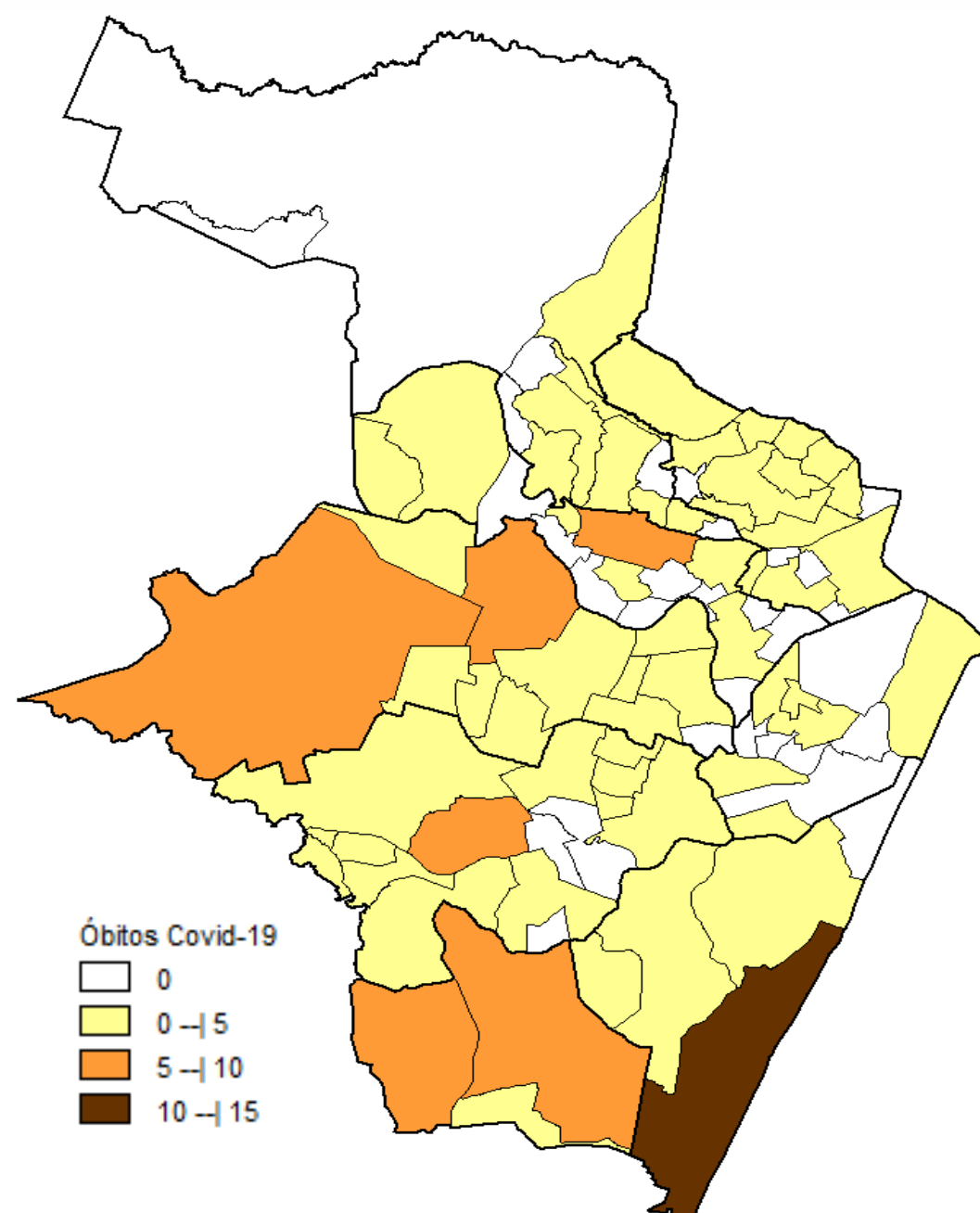


Figura 20. Distribuição espacial dos óbitos de SRAG confirmados para Covid-19, segundo bairro de residência. Recife, 2022*



Nota: Dados provisórios, sujeitos a alterações por limpeza de duplicidades ou correção dos registros. Exportados em 22/03/2022 às 08h e 53min (Notifica-PE) e em 21/03/2022 às 17h 00 min (eSUS notifica).
*Ano de 2022: dados correspondentes aos casos notificados entre os dias 01/01 a 21/03/2022

DISTRIBUIÇÃO DE CASOS CONFIRMADOS DE COVID 19, SEGUNDO DISTRITO SANITÁRIO E BAIRROS

Tabela 3. Casos e óbitos confirmados para Covid-19, segundo DS e bairro de residência. Recife, 2022*

DISTRITO SANITÁRIO/BAIRRO	SRAG	LEVES	TOTAL (SRAG + LEVES)		Óbitos		DISTRITO SANITÁRIO/BAIRRO	SRAG	LEVES	TOTAL (SRAG + LEVES)		Óbitos	
			N	%	N	%				N	%	N	%
DS I	39	3086	3125	6,0	10	5,7	Engenho do Meio	3	497	500	0,0	1	0,6
Boa Vista	15	1011	1026	2,0	5	2,8	Ilha do Retiro	0	214	214	0,0	0	0,0
Cabanga	1	35	36	0,1	1	0,6	Iputinga	22	1858	1880	0,0	7	4,0
Coelhos	1	126	127	0,2	0	0,0	Madalena	12	1884	1896	0,0	2	1,1
Ilha do Leite	3	77	80	0,2	0	0,0	Prado	4	495	499	0,0	1	0,6
Ilha Joana Bezerra	5	130	135	0,3	1	0,6	Torre	4	1271	1275	0,0	1	0,6
Paissandu	0	100	100	0,2	0	0,0	Torroes	10	614	624	0,0	3	1,7
Recife	2	279	281	0,5	1	0,6	Varzea	23	2373	2396	0,0	6	3,4
Santo Amaro	7	1005	1012	1,9	0	0,0	Zumbi	1	225	226	0,0	1	0,6
Santo Antonio	1	36	37	0,1	0	0,0	DS V	111	7245	7356	14,2	30	17,0
Sao Jose	0	165	165	0,3	0	0,0	Afogados	12	862	874	1,7	4	2,3
Soledade	4	122	126	0,2	2	1,1	Areias	15	992	1007	1,9	3	1,7
DS II	82	6299	6381	12,3	26	14,8	Barro	14	467	481	0,9	4	2,3
Agua Fria	8	807	815	1,6	1	0,6	Bongi	4	371	375	0,7	1	0,6
Alto Santa Terezinha	4	108	112	0,2	0	0,0	Cacote	1	44	45	0,1	0	0,0
Arruda	5	462	467	0,9	3	1,7	Coqueiral	1	207	208	0,4	1	0,6
Beberibe	2	141	143	0,3	1	0,6	Curado	4	168	172	0,3	1	0,6
Bomba do Hemeterio	3	244	247	0,5	1	0,6	Estancia	2	249	251	0,5	0	0,0
Cajueiro	4	206	210	0,4	2	1,1	Jardim São Paulo	18	1262	1280	2,5	6	3,4
Campina do Barreto	5	199	204	0,4	2	1,1	Jiquia	8	184	192	0,4	0	0,0
Campo Grande	15	1097	1112	2,1	3	1,7	Mangueira	3	200	203	0,4	2	1,1
Dois Unidos	10	578	588	1,1	5	2,8	Mustardinha	4	300	304	0,6	1	0,6
Encruzilhada	10	947	957	1,8	2	1,1	San Martin	13	964	977	1,9	1	0,6
Fundao	3	163	166	0,3	1	0,6	Sancho	3	261	264	0,5	2	1,1
Hipodromo	0	111	111	0,2	0	0,0	Tejipio	6	513	519	1,0	2	1,1
Linha do Tiro	5	254	259	0,5	3	1,7	Totó	3	201	204	0,4	2	1,1
Peixinhos	0	48	48	0,1	0	0,0	DS VI	102	9433	9535	18,4	27	15,3
Ponto de Parada	0	53	53	0,1	0	0,0	Boa Viagem	60	6264	6324	12,2	15	8,5
Porto da Madeira	3	207	210	0,4	1	0,6	Brasilia Teimosa	3	252	255	0,5	0	0,0
Rosarinho	5	566	571	1,1	1	0,6	Imbiribeira	16	1358	1374	2,6	5	2,8
Torreao	0	108	108	0,2	0	0,0	Ipsep	11	721	732	1,4	2	1,1
DS III	75	7904	7979	15,4	16	9,1	Pina	12	838	850	1,6	5	2,8
Aflitos	4	418	422	0,8	0	0,0	DS VII	75	3486	3561	6,9	15	8,5
Alto do Mandu	3	124	127	0,2	2	1,1	Alto Jose Bonifacio	4	219	223	0,4	0	0,0
Apipucos	1	111	112	0,2	0	0,0	Alto Jose do Pinho	11	251	262	0,5	2	1,1
Casa Amarela	17	1770	1787	3,4	7	4,0	Brejo da Guabiraba	3	147	150	0,3	0	0,0
Casa Forte	5	706	711	1,4	1	0,6	Brejo de Beberibe	5	104	109	0,2	3	1,7
Derby	1	148	149	0,3	0	0,0	Corrego do Jenipapo	2	143	145	0,3	0	0,0
Dois Irmaos	1	239	240	0,5	1	0,6	Guabiraba	5	228	233	0,4	0	0,0
Espinheiro	13	943	956	1,8	0	0,0	Macaxeira	9	555	564	1,1	3	1,7
Gracas	13	1390	1403	2,7	1	0,6	Mangabeira	4	166	170	0,3	0	0,0
Jaqueira	1	158	159	0,3	0	0,0	Morro da Conceicao	4	173	177	0,3	2	1,1
Monteiro	0	136	136	0,3	0	0,0	Nova Descoberta	12	622	634	1,2	2	1,1
Parnamirim	2	420	422	0,8	0	0,0	Passarinho	6	253	259	0,5	1	0,6
Poço	1	259	260	0,5	0	0,0	Pau Ferro	0	0	0	0,0	0	0,0
Santana	1	133	134	0,3	0	0,0	Vasco da Gama	10	625	635	1,2	2	1,1
Sitio dos Pintos	2	153	155	0,3	1	0,6	DS VIII	60	1982	2042	3,9	22	12,5
Tamarineira	10	796	806	1,6	3	1,7	Cohab	28	504	532	1,0	9	5,1
DS IV	106	11853	11959	23,0	30	17,0	Ibura	25	1166	1191	2,3	9	5,1
Caxanga	8	463	471	0,9	2	1,1	Jordao	7	312	319	0,6	4	2,3
Cidade Universitaria	1	110	111	0,2	1	0,6	Total	650	51288	51938	100,0	176	100,0
Cordeiro	18	1849	1867	3,6	5	2,8							

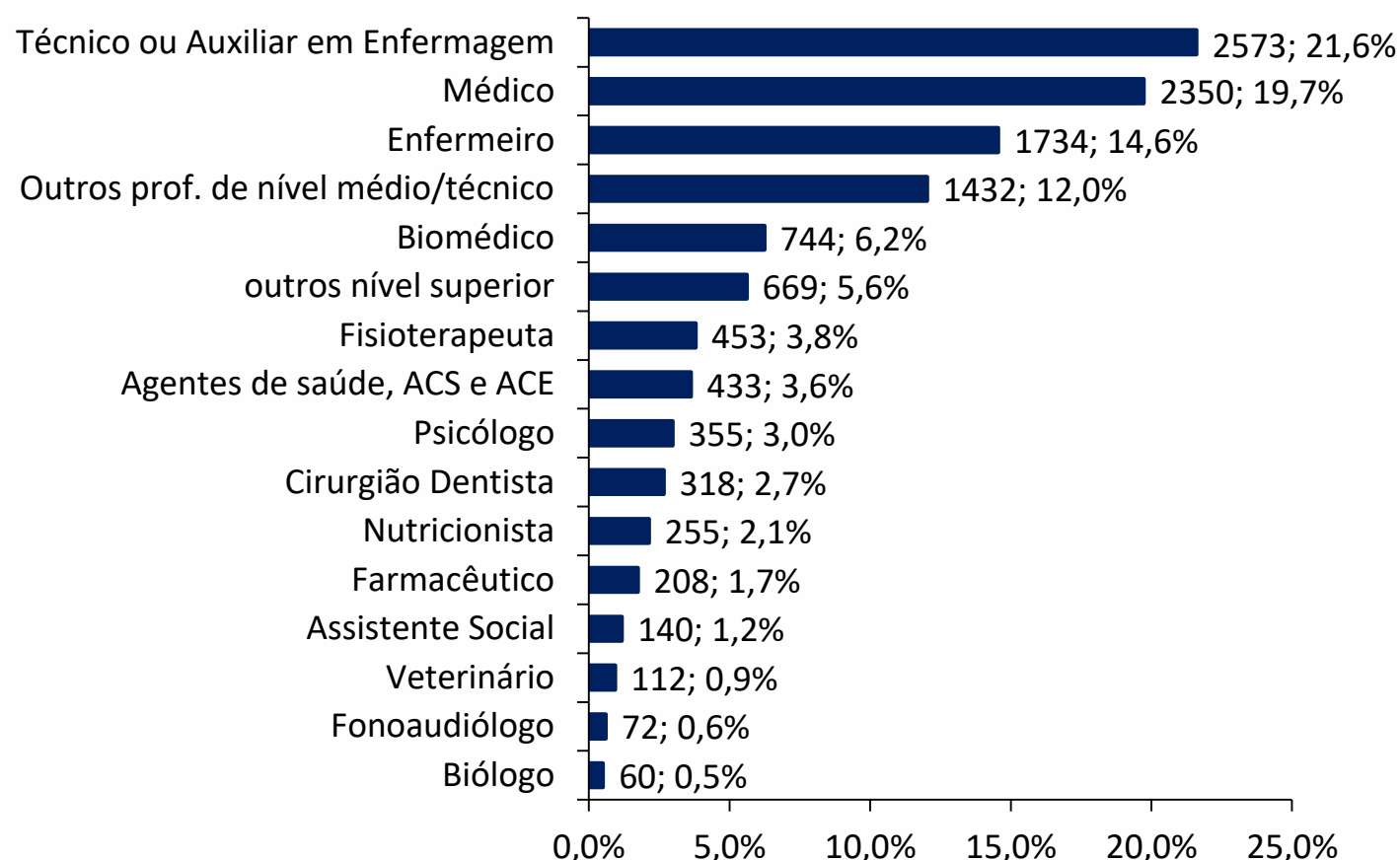
Nota 1: Dados provisórios, sujeitos a alterações por limpeza de duplicidades ou correção dos registros. Exportados em 22/03/2022 às 08h e 53min (Notifica-PE) e em 21/03/2022 às 17h 00min (e-SUS notifica).

* Dados correspondentes aos casos notificados entre os dias 01/01/2022 a 21/03/2022

Nota 2: Foram considerados apenas os dados de bairros válidos preenchidos para os casos confirmados de SRAG (89,5%) e leves (92,3%) de Covid-19

PERFIL DE CASOS LEVES NOTIFICADOS PARA COVID-19 EM PROFISSIONAIS DE SAÚDE (N=38.939)**Figura 21. Número e proporção de casos leves em profissionais de saúde notificados para Covid-19, segundo classificação final. Recife, 2020-2022**

Classificação Final	N	%
Confirmado	11908	30,6
Descartado	21180	54,4
Em investigação	185	0,5
Inconclusivo	5666	14,6
Total	38939	100,0

Figura 22. Proporção de casos leves em profissionais de saúde confirmados para Covid-19, segundo categoria profissional. Recife, 2020-2022**CAPACIDADE LABORATORIAL****Figura 23. Número de testes laboratoriais de Covid-19 disponíveis por dia, segundo tipo de teste. Recife, 2022**

Tipo de teste	Quantidade
RT-PCR	1.000
Teste rápido antígeno	237.640
Total	238.640

Fonte: Sesau Recife/Hórus

Nota 1: Número de testes atualizados em 22/03/2022, sujeitos à alteração.

AFASTAMENTO DE PROFISSIONAIS DE SAÚDE

Nesta terça-feira (22), estão afastados **17** profissionais de saúde da rede municipal por suspeita ou confirmação de covid-19, desses sendo dez médicos, dois enfermeiros e cinco técnicos em enfermagem da Secretaria de Saúde (Sesau) do Recife.

Para outras informações sobre a pandemia no Recife:

<https://novocoronavirus.recife.pe.gov.br>.

LEITOS MUNICIPAIS PARA PACIENTES COM COVID-19

RECIFE CONTRA A COVID-19	RECIFE VACINA COVID-19		RESPEITA A FILA		SUS		RECIFE PREFEITURA	
	EM FUNCIONAMENTO	OCUPADOS	EM FUNCIONAMENTO	OCUPADOS	EM FUNCIONAMENTO	OCUPADOS	EM FUNCIONAMENTO	OCUPADOS
SALA VERMELHA	20	1						
LEITOS DE OBSERVAÇÃO	43	2						
ENFERMARIA PEDIATRICA	14	11						
ENFERMARIA	20	12						
UTI	20	3						
TOTAL	117	29						

OUTROS LEITOS MUNICIPAIS

RECIFE PREFEITURA	OUTROS LEITOS (NÃO-COVID)	
	EM FUNCIONAMENTO	OCUPADOS
UTI MATERNA	10	4
UTI NEONATAL	10	7
UCI	27	22
ENFERMARIA (ALOJAMENTO CONJUNTO / ALTO RISCO)	194	178
ENFERMARIA (PEDIATRIA)	50	25
TOTAL	291	236

ATENDIMENTOS DO SAMU 192 PARA CAUSAS RESPIRATÓRIAS

O Samu Metropolitano do Recife registrou, na última segunda-feira (21), **12** chamados por causas respiratórias, que resultaram em **oito** acionamentos de ambulâncias para prestar socorro a pacientes com suspeita de covid-19.

SANITIZAÇÃO

Foram realizadas **206.992** visitas para sanitização de espaços públicos. Diariamente, profissionais da Vigilância Ambiental do Recife promovem a desinfecção de locais de grande fluxo de pessoas, como equipamentos de saúde e de assistência social; terminais integrados de passageiros e estações de BRT; a sede da Prefeitura, mercados públicos e outros pontos que possam gerar aglomerações. Foram empregados, até hoje, **811.180** litros da solução desinfetante com ação viricida de alto nível, cujo efeito tem início em até cinco minutos e o efeito residual atua por 24 horas.