

BOLETIM INFORMATIVO NOVO CORONAVÍRUS

COVID-19

SECRETARIA DE SAÚDE DO RECIFE



PREFEITURA DO
RECIFE

Data de Emissão: 22/12/2020

RESUMO EPIDEMIOLÓGICO DA COVID-19 NO RECIFE

Nesta terça-feira (22), o Recife confirmou **395** novos casos da covid-19, sendo 386 casos leves e nove casos de srag. Também foram confirmadas, laboratorialmente, **quatro** novas mortes, sendo duas mulheres e dois homens, ocorridas entre 11 e 14 de dezembro. Os pacientes que foram a óbito tinham idades entre 30 e 81 anos. Assim, o município totaliza **47.398** casos confirmados da covid-19, sendo 37.786 casos leves da doença e 9.612 casos de srag. Destes últimos, **2.645** evoluíram para óbito. Além disso, o boletim aponta um total de **43.315** pacientes já recuperados da doença.

PANORAMA COVID-19

Mundo 78.246.917 CONTAMINADOS	1.720.888 ÓBITOS	54.951.164 RECUPERADOS
Brasil 7.318.821 CONTAMINADOS	188.259 ÓBITOS	6.354.972 RECUPERADOS
Pernambuco 210.081 CONTAMINADOS	9.459 ÓBITOS	180.577 RECUPERADOS
Recife 47.398 CONTAMINADOS	2.645 ÓBITOS	43.315 RECUPERADOS

FONTES: Worldometer, Ministério da Saúde, Secretaria de Saúde do Estado de Pernambuco e Secretaria de Saúde do Recife

ATUALIZAÇÃO
22/12/2020, 19h



PREFEITURA DO
RECIFE

PERFIL DE SRAG DOS CASOS CONFIRMADOS PARA COVID-19

Foram confirmados **9.612** casos de SRAG para COVID-19 distribuídos em todos os distritos sanitários e em 94 bairros, destes **2.645** evoluíram para o óbito. Em relação aos distritos sanitários (DS), destacaram-se o IV com **18,7%**, o VI com **15,9%** e o V com **14,9%** dos casos confirmados (Tabela 1).

Tabela 1. Casos confirmados de COVID-19, segundo DS e bairro de residência. Recife, 2020.

DISTRITO SANITÁRIO/BAIRRO	Confirmados		Óbitos
	N	%	N
DS I	582	6,1	155
Boa Vista	137	1,4	33
Cabanga	9	0,1	1
Coelhos	52	0,5	21
Ilha do Leite	22	0,2	4
Ilha Joana Bezerra	75	0,8	18
Paissandu	17	0,2	3
Recife	4	0,0	0
Santo Amaro	195	2,0	57
Santo Antonio	11	0,1	1
Sao Jose	44	0,5	14
Soledade	16	0,2	3
DS II	1390	14,5	422
Agua Fria	260	2,7	89
Alto Santa Teresinha	28	0,3	10
Arruda	104	1,1	32
Beberibe	48	0,5	21
Bomba do Hemeterio	62	0,6	21
Cajueiro	61	0,6	23
Campina do Barreto	60	0,6	17
Campo Grande	192	2,0	50
Dois Unidos	187	1,9	68
Encruzilhada	115	1,2	21
Fundao	37	0,4	10
Hipodromo	18	0,2	5
Linha do Tiro	77	0,8	26
Peixinhos	9	0,1	2
Ponto de Parada	9	0,1	3
Porto da Madeira	32	0,3	11
Rosarinho	79	0,8	9
Torreao	12	0,1	4
DS III	1068	11,1	190
Aflitos	42	0,4	5
Alto do Mandu	26	0,3	6
Apipucos	40	0,4	1
Casa Amarela	263	2,7	62
Casa Forte	94	1,0	17
Derby	27	0,3	2
Dois Irmaos	22	0,2	6
Espinheiro	107	1,1	24
Gracas	151	1,6	15
Jaqueira	22	0,2	6
Monteiro	21	0,2	6
Parnamirim	63	0,7	5
Poço	40	0,4	5
Santana	22	0,2	5
Sitio dos Pintos	19	0,2	6
Tamarineira	109	1,1	19

BOLETIM INFORMATIVO NOVO CORONAVÍRUS

COVID-19

SECRETARIA DE SAÚDE DO RECIFE



PREFEITURA DO
RECIFE

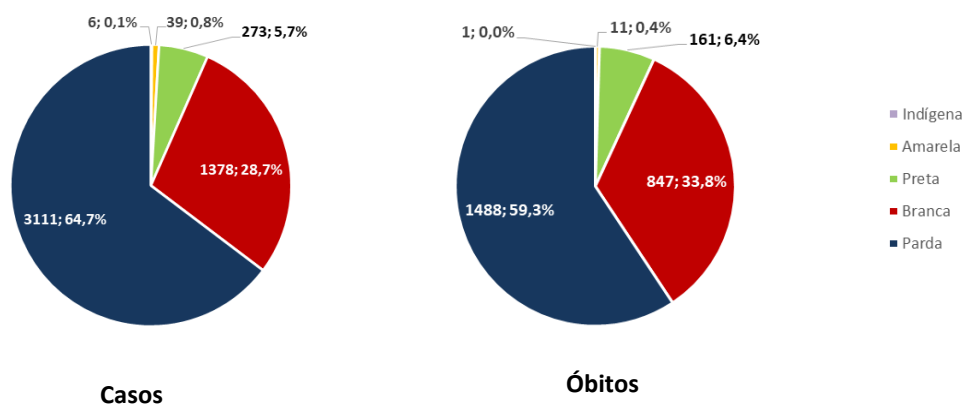
DISTRITO SANITÁRIO/BAIRRO	Confirmados		Óbitos
	N	%	N
DS IV	1798	18,7	435
Caxanga	62	0,6	15
Cidade Universitaria	12	0,1	4
Cordeiro	254	2,6	66
Engenho do Meio	68	0,7	20
Ilha do Retiro	34	0,4	4
Iputinga	319	3,3	83
Madalena	237	2,5	32
Prado	72	0,7	20
Torre	163	1,7	35
Torroes	164	1,7	48
Varzea	377	3,9	96
Zumbi	36	0,4	12
DS V	1428	14,9	499
Afogados	193	2,0	78
Areias	186	1,9	55
Barro	95	1,0	39
Bongi	68	0,7	22
Cacote	25	0,3	8
Coqueiral	53	0,6	24
Curado	72	0,7	22
Estancia	51	0,5	19
Jardim São Paulo	197	2,0	63
Jiquia	44	0,5	13
Mangueira	52	0,5	22
Mustardinha	55	0,6	25
San Martin	163	1,7	47
Sancho	60	0,6	14
Tejipio	82	0,9	32
Totó	32	0,3	16
DS VI	1531	15,9	370
Boa Viagem	869	9,0	174
Brasilia Teimosa	95	1,0	33
Imbiribeira	264	2,7	67
Ipsep	140	1,5	46
Pina	163	1,7	50
DS VII	909	9,5	305
Alto Jose Bonifacio	57	0,6	22
Alto Jose do Pinho	65	0,7	19
Brejo da Guabiraba	49	0,5	15
Brejo de Beberibe	34	0,4	16
Corrego do Jenipapo	45	0,5	17
Guabiraba	35	0,4	8
Macaxeira	98	1,0	25
Mangabeira	27	0,3	7
Morro da Conceicao	42	0,4	14
Nova Descoberta	195	2,0	72
Passarinho	81	0,8	20
Pau Ferro ²	1	0,0	0
Vasco da Gama	180	1,9	70
DS VIII	813	8,5	266
Cohab	337	3,5	116
Ibura	357	3,7	113
Jordao	119	1,2	37
Ign	93	1,0	3
Total	9612	100,0	2645

Fonte: Sesau Recife/Devs/Gevepi/Formsus

Nota: Dados provisórios sujeitos à alteração, dados de 21/12/2020.

Em relação ao sexo, destaca-se o feminino (**51,8%**) para casos e o masculino (**51,8%**) para os óbitos. Para a raça/cor, **70,4%** e **65,7%** dos casos e óbitos, respectivamente, são em negros. Destacam-se as faixas etárias de 50 a 59 anos com **17,2%** e de 40 a 49 com **16,9%** para os casos confirmados e as de 80 anos e mais e 70 a 79 anos, com **29,6%** e **24,0%** para os óbitos, respectivamente (Figura 1 e Tabela 2).

Figura 1. Número e proporção de casos confirmados e de óbitos de COVID -19, segundo raça/cor. Recife, 2020.



Fonte: Sesau Recife/Devs/Gevepi/Formsus

Nota 1: Dados provisórios sujeitos à alteração, dados de 21/12/2020

Nota 2: 4.805 (50,0%) casos confirmados e 137 (5,2%) dos óbitos confirmados com raça/cor ignorada ou em branco

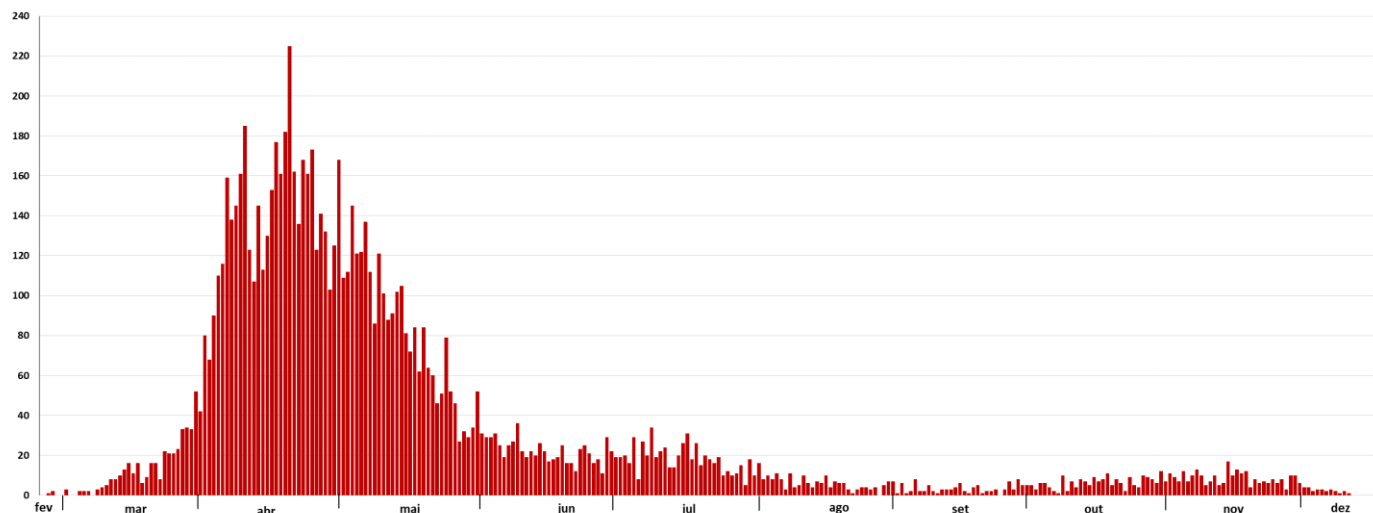
Tabela 2. Número e proporção de casos de SRAG confirmados para COVID -19, segundo faixa etária. Recife, 2020.

Faixa Etária	Confirmados		Óbitos	
	N	%	N	%
0 a 9 anos	195	2,0	11	0,4
10 a 19 anos	101	1,1	10	0,4
20 a 29 anos	649	6,8	25	0,9
30 a 39 anos	1456	15,1	74	2,8
40 a 49 anos	1624	16,9	147	5,6
50 a 59 anos	1654	17,2	348	13,2
60 a 69 anos	1487	15,5	611	23,1
70 a 79 anos	1246	13,0	636	24,0
80 anos e mais	1200	12,5	783	29,6
Total	9612	100,0	2645	100,0

Fonte: Sesau Recife/Devs/Gevepi/Formsus

Nota: Dados provisórios sujeitos à alteração, dados de 21/12/2020

Figura 2. Número de casos de SRAG confirmados para COVID-19, segundo data de início dos sintomas. Recife, 2020.



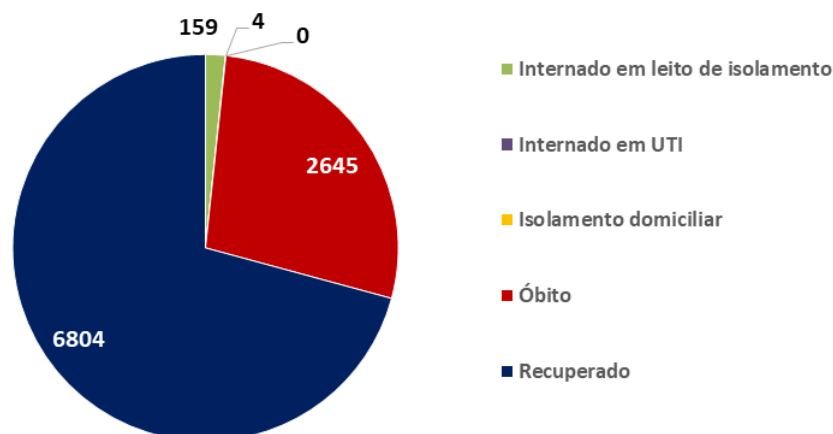
Fonte: Sesau Recife/Devs/Gevepi/Formsus

Nota 1: Dados provisórios sujeitos à alteração, dados de 21/12/2020

Nota 2: 276 casos confirmados com data de início dos sintomas ignorada

Dos casos graves, nenhum caso se encontra em isolamento domiciliar, **6.804 (70,8%)** já se recuperaram da doença, **163 (1,7%)** estão internados tanto na rede pública quanto na privada (**159 em leitos de enfermaria e 04 em leito de UTI**) e **2.645 (27,5%)** evoluíram para óbito.

Figura 3. Número de casos confirmados de SRAG para COVID-19, segundo evolução. Recife, 2020.



Fonte: Sesau Recife/Devs/Gevepi/Formsus

Nota: Dados provisórios sujeitos à alteração, dados de 21/12/2020

Tabela 3. Número e proporção de casos de SRAG descartados para COVID-19, segundo vírus respiratório identificado. Recife, 2020.

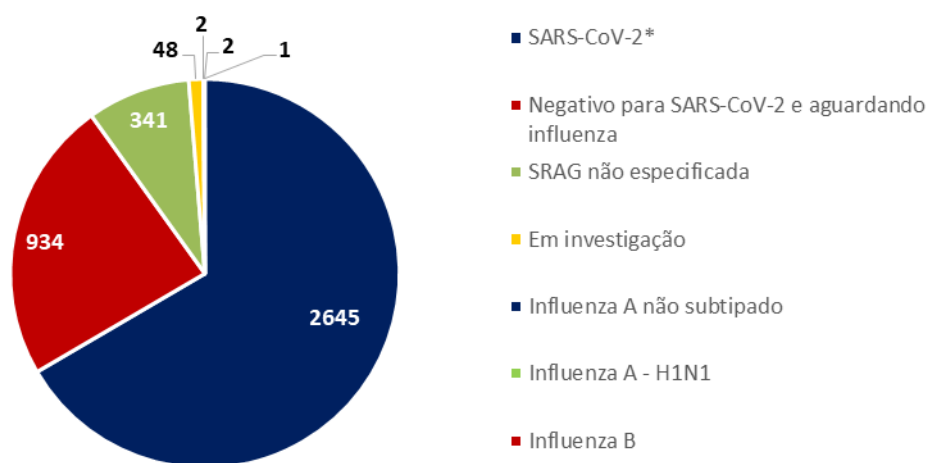
Vírus	N	%
Influenza A não subtipado	56	45,2
Influenza B	33	26,6
Influenza A H1N1	23	18,5
Influenza A e B	3	2,4
Outros vírus respiratórios	5	4,0
Outros Coronavírus	1	0,8
Rinovírus	3	2,4
Total	124	100,0

Fonte: Sesau Recife/Devs/Gevepi/Formsus

Nota: Dados provisórios sujeitos à alteração, dados de 21/12/2020

Foram notificados **3.973** casos de SRAG que evoluíram para óbito, destes **2.645** foram confirmados para SARS-CoV-2 (Figura 4).

Figura 4. Número de casos de SRAG com evolução para óbito, segundo vírus respiratório identificado. Recife, 2020.

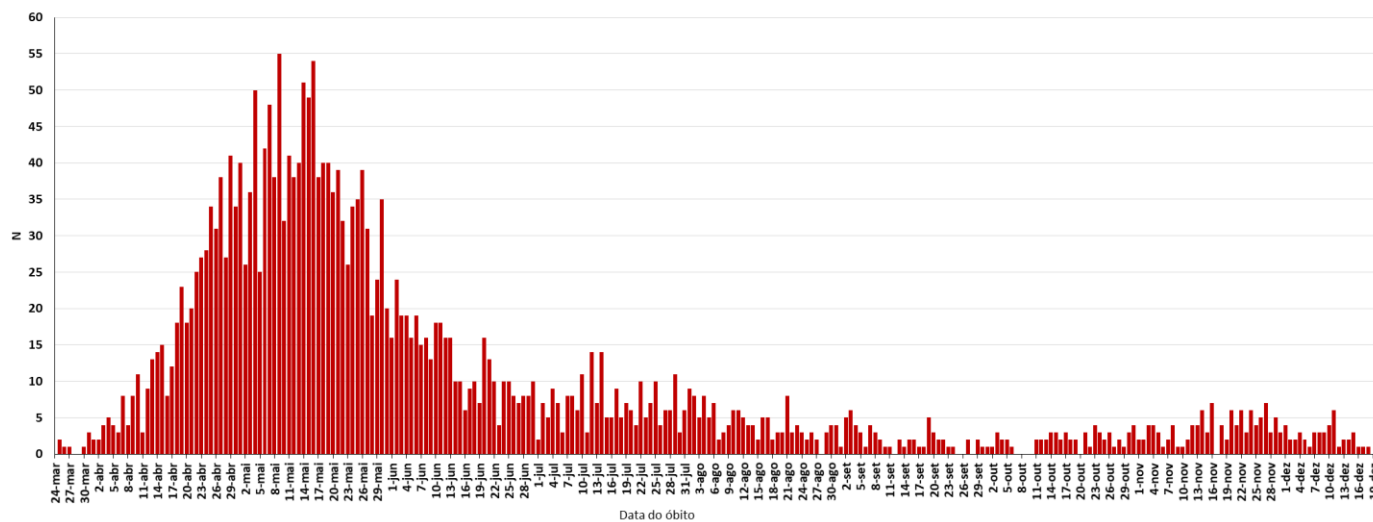


Fonte: Sesau Recife/Devs/Gevepi/Formsus

Nota 1: Dados provisórios sujeitos à alteração, dados de 21/12/2020

Nota 2: Dois óbitos foram co-infecção sendo um com Influenza A e outro com Influenza A e Influenza B

Figura 5. Número de óbitos de SRAG confirmados para COVID-19, segundo data do óbito. Recife, 2020



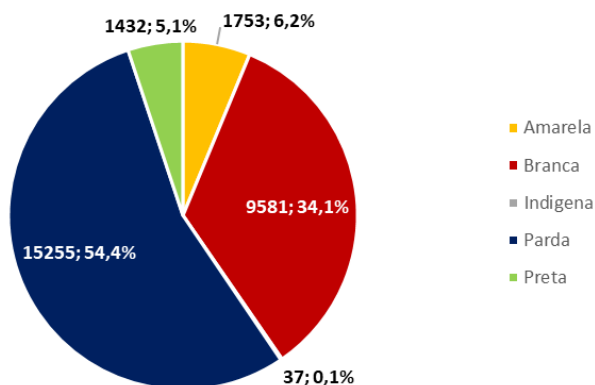
Fonte: Sesau Recife/Devs/Gevepi/Formsus

Nota: Dados provisórios sujeitos à alteração, dados de 21/12/2020

PERFIL DOS CASOS LEVES CONFIRMADOS PARA COVID-19

Em relação aos casos leves da doença, foram confirmados **37.786** casos: **57,3%** são do sexo feminino e **42,7%** do masculino; **59,5%** são negros e **40,5%** são não-negros e **36.511** já estão recuperados. Destacam-se as faixas etárias de 30 a 39 anos com **26,0%** e a de 40 a 49 anos com **23,0%** (Figura 6 e Tabela 4).

Figura 6. Número e proporção de casos leves confirmados de COVID -19, segundo raça/cor. Recife, 2020.



Fonte: Sesau Recife/Devs/Gevepi/e-SUS VE

Nota 1: Dados provisórios sujeitos à alteração, dados de 22/12/2020

Nota 2: 9.728 (25,7%) casos confirmados com raça/cor ignorada ou em branco

Tabela 4. Número e proporção de casos leves confirmados de COVID-19, segundo faixa etária. Recife, 2020.

Faixa Etária	N	%
0 a 9 anos	723	1,9
10 a 19 anos	1335	3,5
20 a 29 anos	6137	16,2
30 a 39 anos	9811	26,0
40 a 49 anos	8694	23,0
50 a 59 anos	5862	15,6
60 a 69 anos	3199	8,4
70 a 79 anos	1311	3,4
80 anos e mais	661	1,8
IGN	53	0,1
Total	37786	100,0

Fonte: Sesau Recife/Devs/Gevepi/e-SUS VE

Nota: Dados provisórios sujeitos à alteração, dados de 22/12/2020

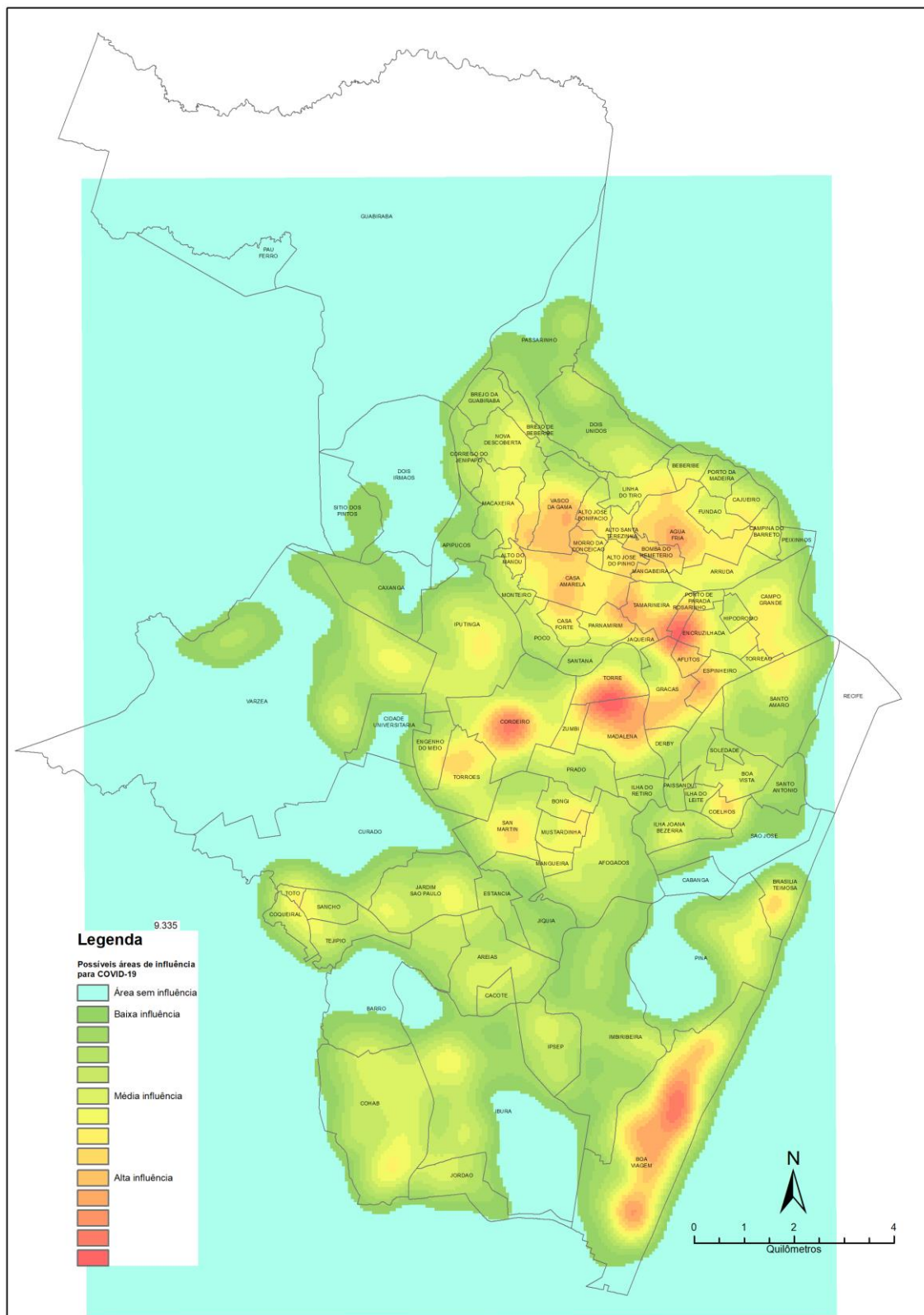
BOLETIM INFORMATIVO NOVO CORONAVÍRUS COVID-19

SECRETARIA DE SAÚDE DO RECIFE



PREFEITURA DO
RECIFE

DISTRIBUIÇÃO DOS CASOS DE COVID-19 NO RECIFE



BOLETIM INFORMATIVO NOVO CORONAVÍRUS

COVID-19

SECRETARIA DE SAÚDE DO RECIFE



PREFEITURA DO
RECIFE

LEITOS MUNICIPAIS PARA PACIENTES COM COVID-19

 PLANO MUNICIPAL DE CONTINGÊNCIA COVID-19 #juntospelavida		
	EM FUNCIONAMENTO	OCUPADOS
UTI	120	96
ENFERMARIA	142	74
TOTAL	262	170

ATENDIMENTOS DO SAMU 192 PARA CAUSAS RESPIRATÓRIAS

O Samu Metropolitano do Recife registrou, na última segunda-feira (21), **27** chamados por causas respiratórias, que resultaram em **19** acionamentos de ambulâncias para prestar socorro a pacientes com suspeita de covid-19.

SANITIZAÇÃO

Foram realizadas **146.251** visitas para sanitização de espaços públicos. Diariamente, mais de **130** profissionais da Vigilância Ambiental do Recife promovem a desinfecção de cerca de **600** locais de grande fluxo de pessoas, como equipamentos de saúde e de assistência social; mais de 350 paradas de ônibus, terminais integrados de passageiros e estações de BRT; a sede da Prefeitura, mercados públicos, agências da Caixa Econômica Federal, locais de distribuição de cestas básicas e outros pontos que possam gerar aglomerações. Foram empregados, até hoje, **704.625** litros da solução desinfetante com ação viricida de alto nível, cujo efeito tem início em até cinco minutos e o efeito residual atua por 24 horas.

AFASTAMENTO DE PROFISSIONAIS DE SAÚDE

Nesta terça-feira (22), estão afastados **32** profissionais de saúde da rede municipal por suspeita ou confirmação de covid-19, desses sendo 11 médicos, sete enfermeiros, seis técnicos em enfermagem e três auxiliares de enfermagem da Secretaria de Saúde (Sesau) do Recife.

Para outras informações sobre a pandemia no Recife: <https://novocoronavirus.recife.pe.gov.br/>.