

## RESUMO EPIDEMIOLÓGICO DA COVID-19 NO RECIFE

Neste domingo (23), o Recife confirmou **368** novos casos de covid-19 (não necessariamente notificados no referido período), sendo 359 casos leves e nove casos de srag. Também foram confirmadas **cinco** novas mortes laboratorialmente, sendo dois homens e três mulheres, ocorridas entre os dias 20 de fevereiro de 2021 e 20 de janeiro de 2022. Os pacientes que vieram a óbito tinham idade de 39 a 84 anos. Assim, o município totaliza **169.149** casos confirmados da covid-19, sendo 152.426 leves e 16.723 casos de srag. Destes últimos, **5.764** evoluíram para óbito. Além disso, o boletim também aponta um total de **158.319** recuperados da doença.

Comparando-se as semanas epidemiológicas SE 02 e SE 01 de 2022, para os casos leves observa-se uma **redução de 7,6% nas notificações e um incremento de 57,7% para os casos confirmados** (Figura 5). Em relação aos casos de srag, ocorreu uma **redução de 19,7% no número de casos notificados e um incremento de 34,8% para os casos confirmados** (Figura 12).

Quanto aos óbitos, a mesma comparação, observa-se uma **redução de 22,4% para os óbitos notificados de srag e um aumento de 100% para os óbitos confirmados** para covid-19 (Figura 17). Analisando-se a data de ocorrência dos óbitos dos últimos 60 dias, nota-se que o número de óbitos variou entre 0 e 3 (Figura 18).

## PANORAMA



**340.543.962**  
Confirmados

**5.570.163**  
Óbitos

Fonte: OMS. Dados atualizados em 21/01/2022, às 17h e 55min. (<https://covid19.who.int/>)



**23.909.175**  
Confirmados

**622.801**  
Óbitos

**23.909.175**  
Recuperados

Fonte: Ministério da Saúde. Dados atualizados até 22/01/2021. (<https://www.gov.br/saude/pt-br/coronavirus/informes-diarios-covid-19>)



**667.212**  
Confirmados (3.358 novos)

**20.581**  
Óbitos (07 novos)

**592.031**  
Recuperados

Fonte: CIEVS-PE/SEVS/SES-PE. Dados atualizados até 21/01/2022. (<https://www.cievspe.com/novo-coronavirus-2019-ncov>)



**169.149**  
Confirmados (368 novos)

**5.764**  
Óbitos (05 novos)

**158.319**  
Recuperados

Fonte: Gevepi/SEVS/Sesau Recife. Dados atualizados até 22/01/2022 exportados em 23/01/2022 às 08h e 00min (Notificação PE) e em 22/01/2022 às 17h 00 min (eSUS notifica) (<https://cievsrecife.wordpress.com/publicacoes-devs-sesau-recife>)

### PERFIL DOS CASOS LEVES CONFIRMADOS PARA COVID-19 (N=152.067)

Figura 1. Número e proporção de casos leves confirmados para Covid-19, segundo sexo. Recife, 2020-2022

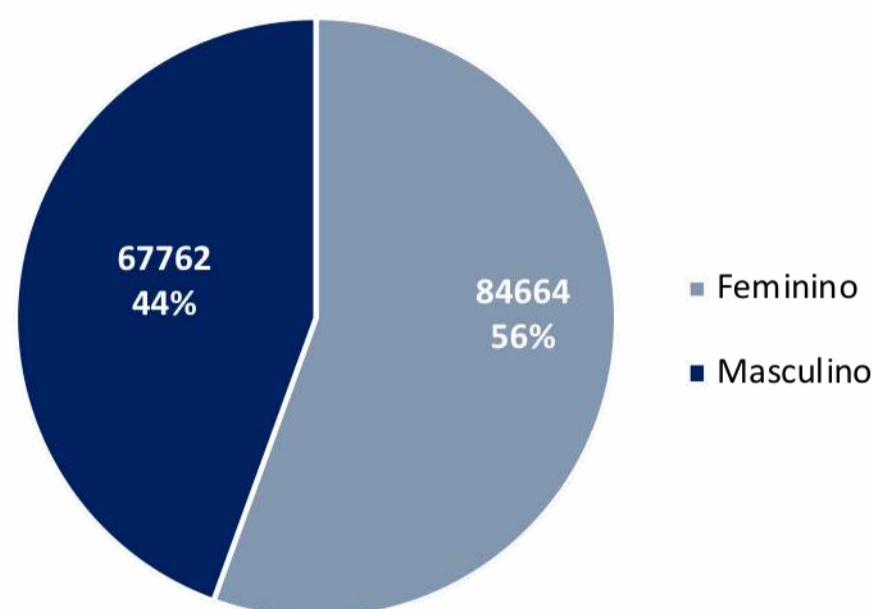


Figura 2. Número e proporção de casos leves confirmados para Covid-19, segundo raça/cor. Recife, 2020-2022

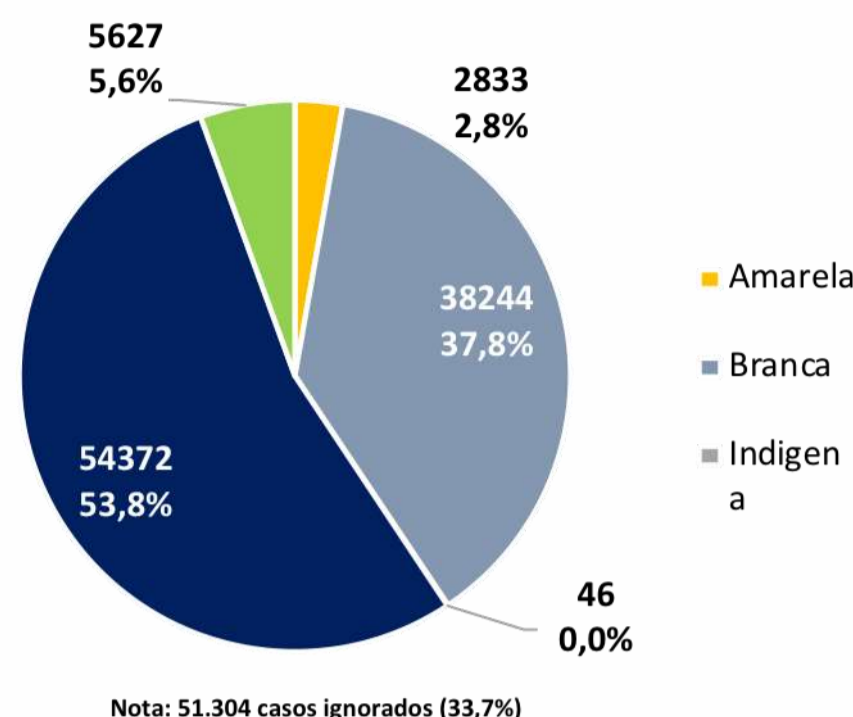


Figura 3. Número de casos leves confirmados para Covid-19, segundo etnia da raça indígena. Recife, 2020-2022

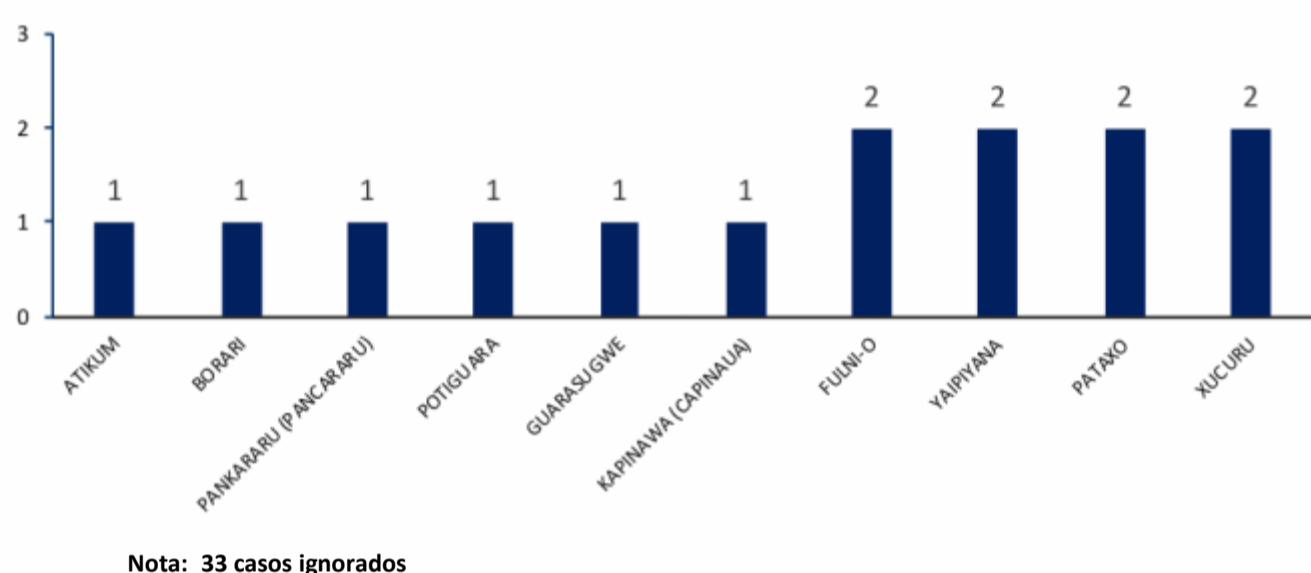


Figura 4. Número e proporção de casos leves confirmados para Covid-19, segundo faixa etária. Recife, 2020-2022

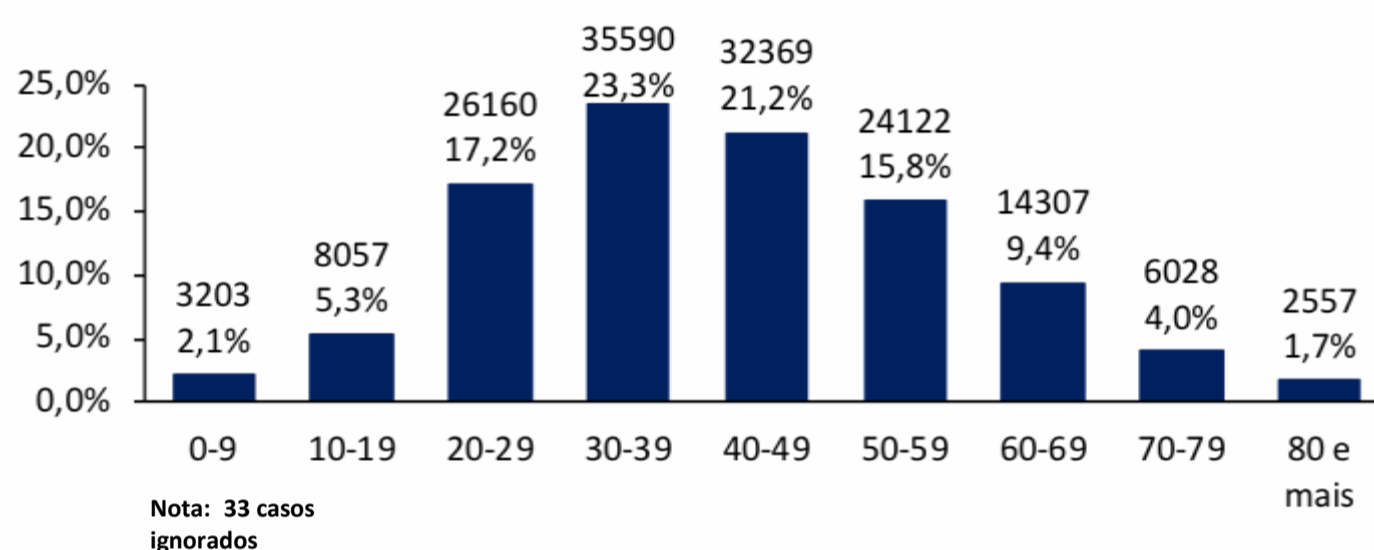
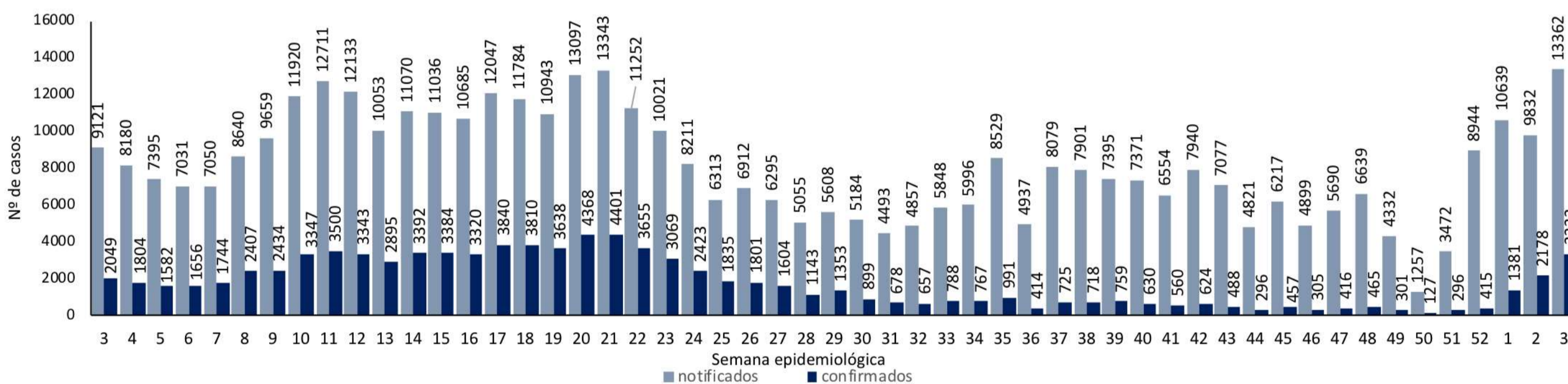
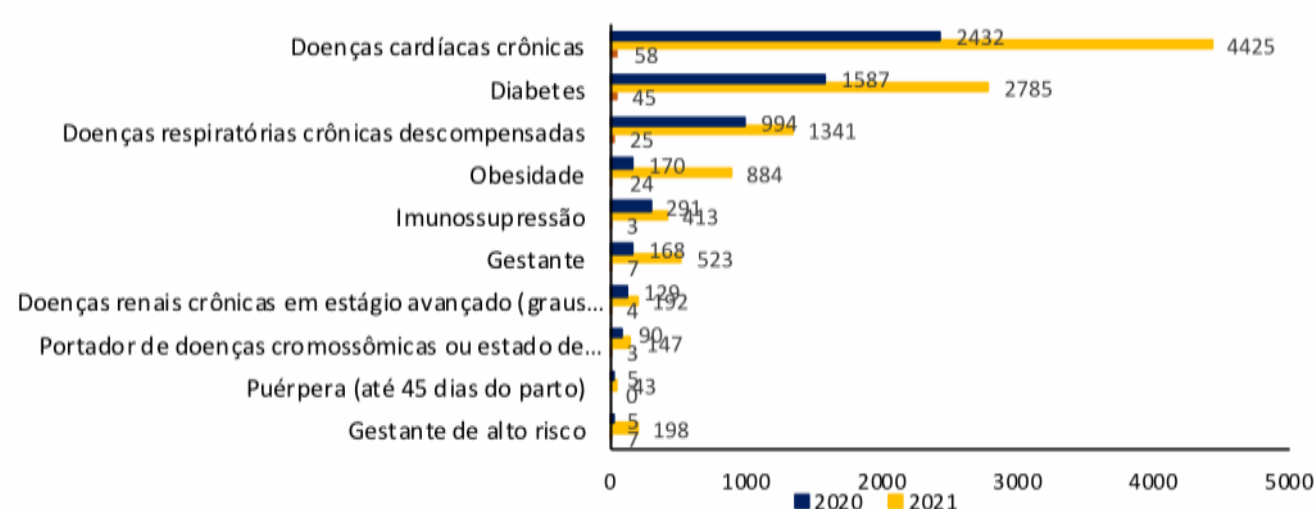


Figura 5. Distribuição de casos leves notificados, confirmados de Covid-19, por semana epidemiológica de notificação. Recife, 2021-2022 (SE 3\*/2022)



Fonte: Sesau Recife/Sevs/Gevepi/e-SUS notifica  
 Nota 1: Dados provisórios sujeitos à alteração, exportados em 22/01/2022 às 17h e 00min  
 \*SE 03 (16 a 22/01/2022): dados correspondentes aos dias 16 a 22/01/2022

Figura 6. Número de casos leves confirmados para Covid-19, segundo morbidades ou condições prévias. Recife, 2020-2022



Nota: Número de morbidades ou condições prévias, atualizados em 18/01/2022, com base de dados exportados em 17/01/2022, sujeitos à alteração.

Tabela 1. Número de casos leves notificados para Covid-19, segundo tipo de teste e classificação final. Recife, 2020-2021

Tipo de teste	Confirmado			Descartado			Em análise			Inconclusivo			Total		
	2020	2021	2022	2020	2021	2022	2020	2021	2022	2020	2021	2022	2020	2021	2022
RT-PCR	35210	59084	83232	87396	133944	0	7835	24250	9739	540	2752	0	130981	220030	92971
Teste rápido antígeno	1626	12879	11069	4448	40926	0	0	0	0	36	74	0	6110	53879	11069
Teste rápido anticorpo	12078	4389	15238	45529	11075	0	0	0	0	540	199	38	58147	15663	15276
Elisa	68	0	68	58	0	1	0	0	0	49	0	1	175	0	70
Outro	796	1	122950	78	0	1	0	0	0	0	0	1	874	1	122952
Ign.	15	10228	3784	315	79051	8116	0	0	0	0	0	0	330	89279	11900
<b>Total</b>	<b>49793</b>	<b>86581</b>	<b>236341</b>	<b>137824</b>	<b>264996</b>	<b>8118</b>	<b>7835</b>	<b>24250</b>	<b>9739</b>	<b>1165</b>	<b>3025</b>	<b>40</b>	<b>196617</b>	<b>378852</b>	<b>254238</b>

Nota 1: Número de testes atualizados em 18/01/2022, com base de dados exportados em 17/01/2022, sujeitos à alteração.  
 Nota 2: O quantitativo de testes registrado não corresponde ao quantitativo realizado, visto que pode haver teste sem registro e uma mesma pessoa pode realizar mais de um teste.  
 Nota 3: 109902 casos de 2020, 25532 de 2021 e 5929 com testes e resultados ignorados.

## PERFIL DOS CASOS SRAG CONFIRMADOS PARA COVID-19 (N=16.714)

Figura 7. Número e proporção dos casos de SRAG confirmados para Covid-19, segundo sexo. Recife, 2020-2022

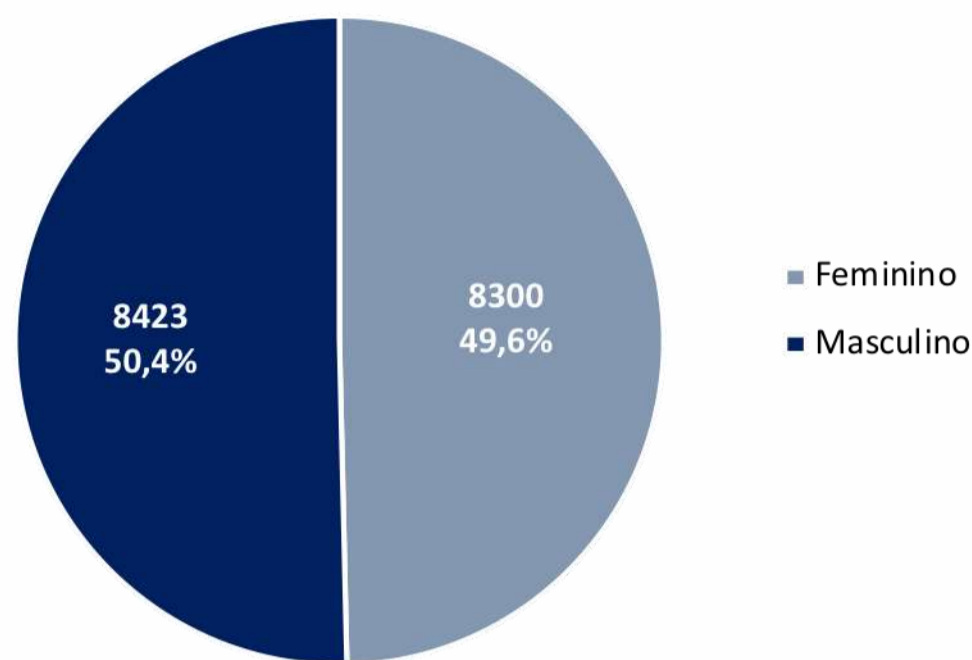
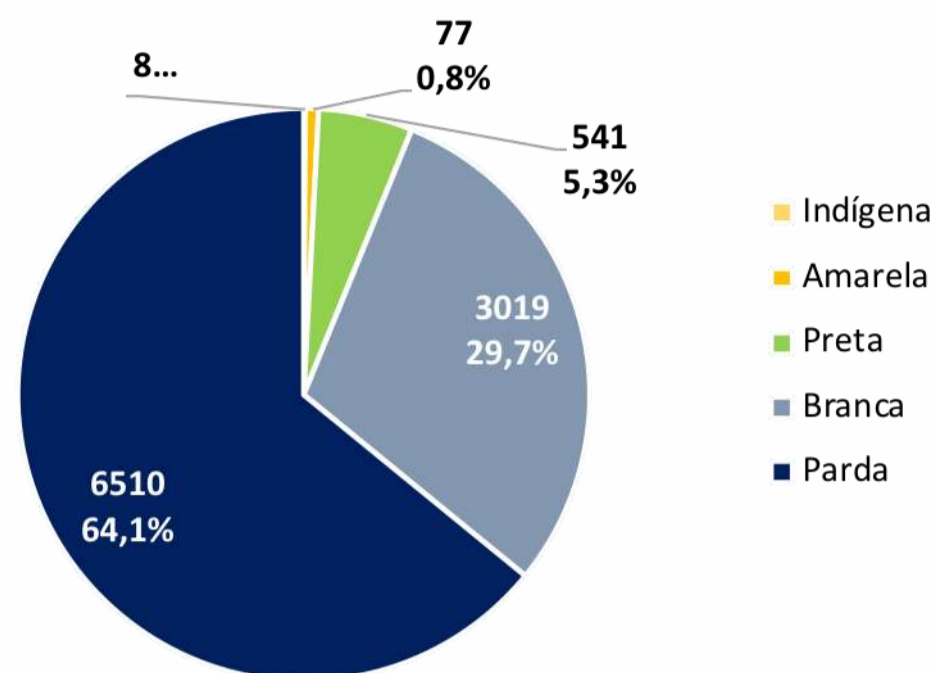


Figura 8. Número e proporção dos casos de SRAG confirmados para Covid-19, segundo raça/cor. Recife, 2020-2022



Nota 1: 6568 casos ignorados/brancos (39,3%)

Nota 2: Dos 8 casos da raça indígena, 7 sem registros da etnia indígena e 1 com registro da etnia indígena ignorado

Figura 9. Número e proporção de casos SRAG confirmados para Covid-19, segundo faixa etária. Recife, 2020-2022

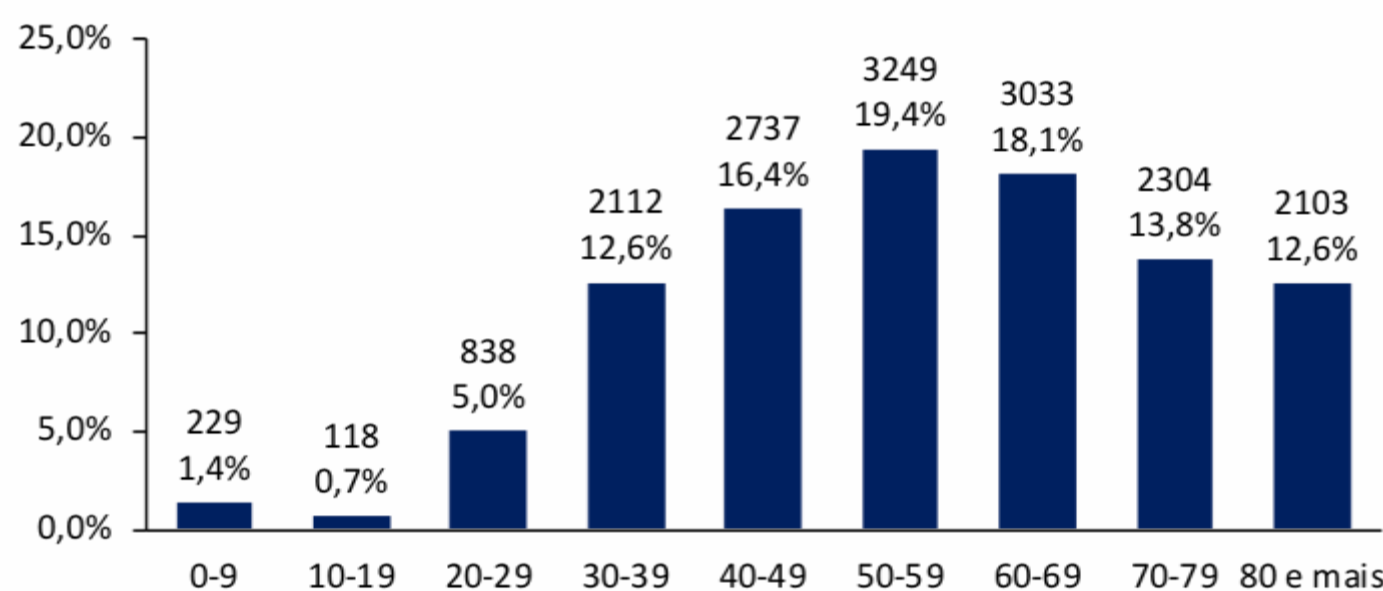


Figura 10. Número e proporção de casos SRAG confirmados para Covid-19, segundo evolução. Recife 2020 - 2022

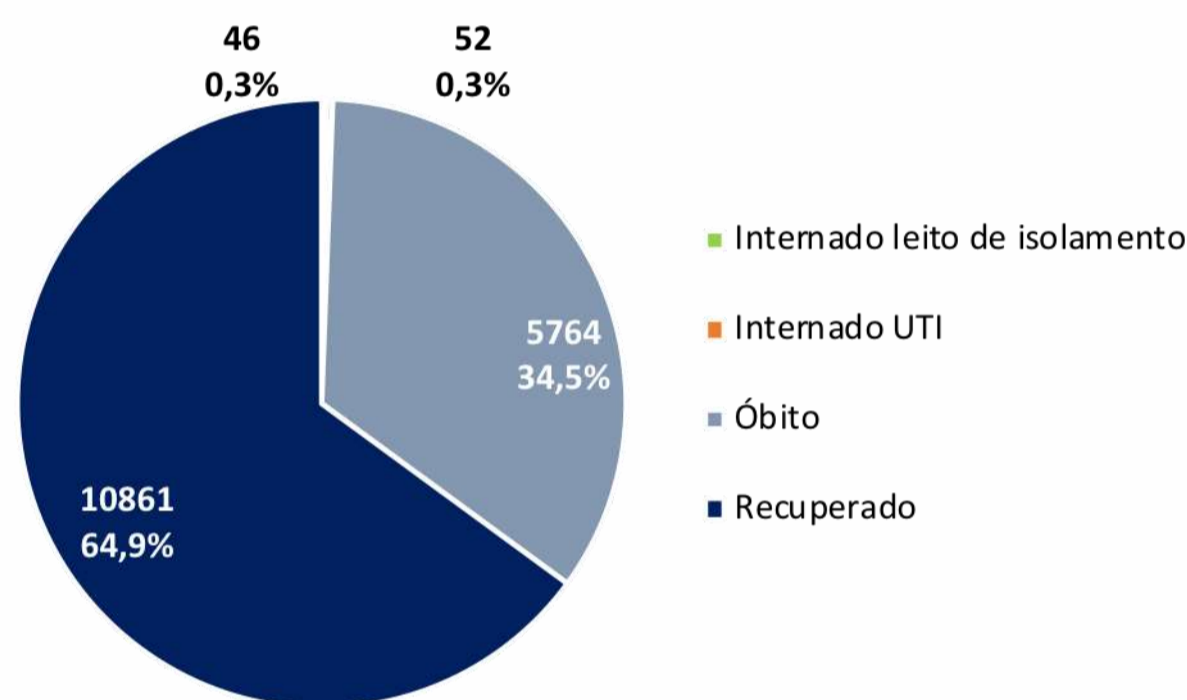


Figura 11. Número de casos de SRAG confirmados para Covid-19, segundo morbidades ou condições prévias. Recife, 2020-2021

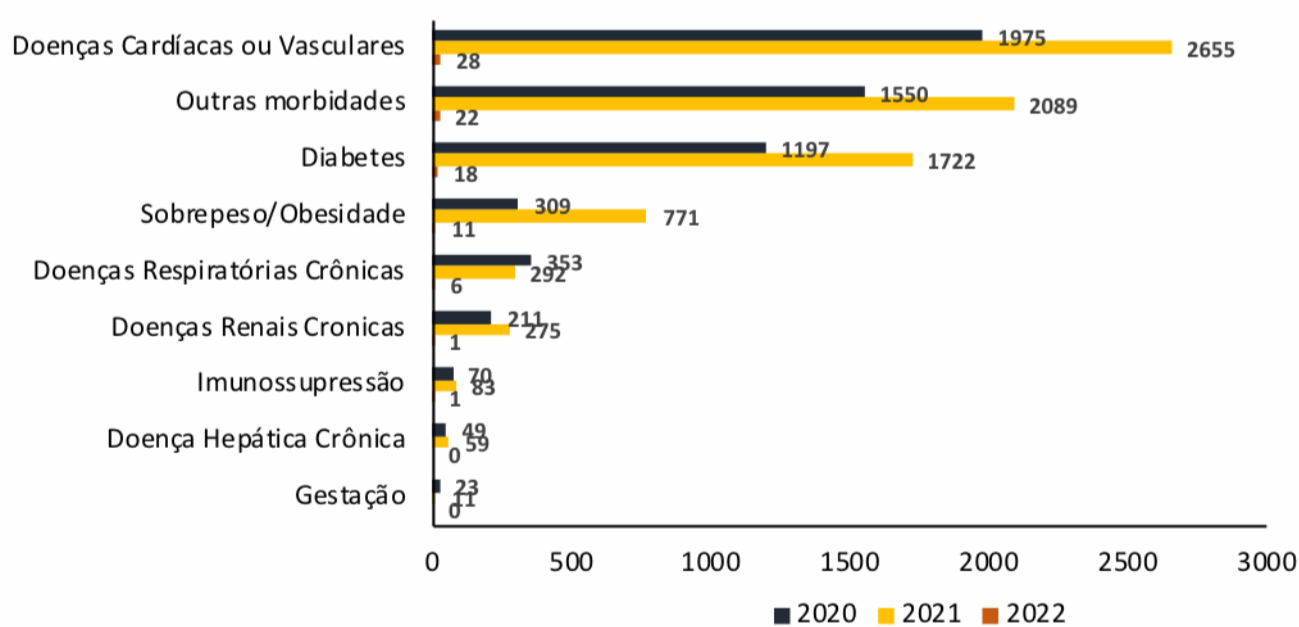


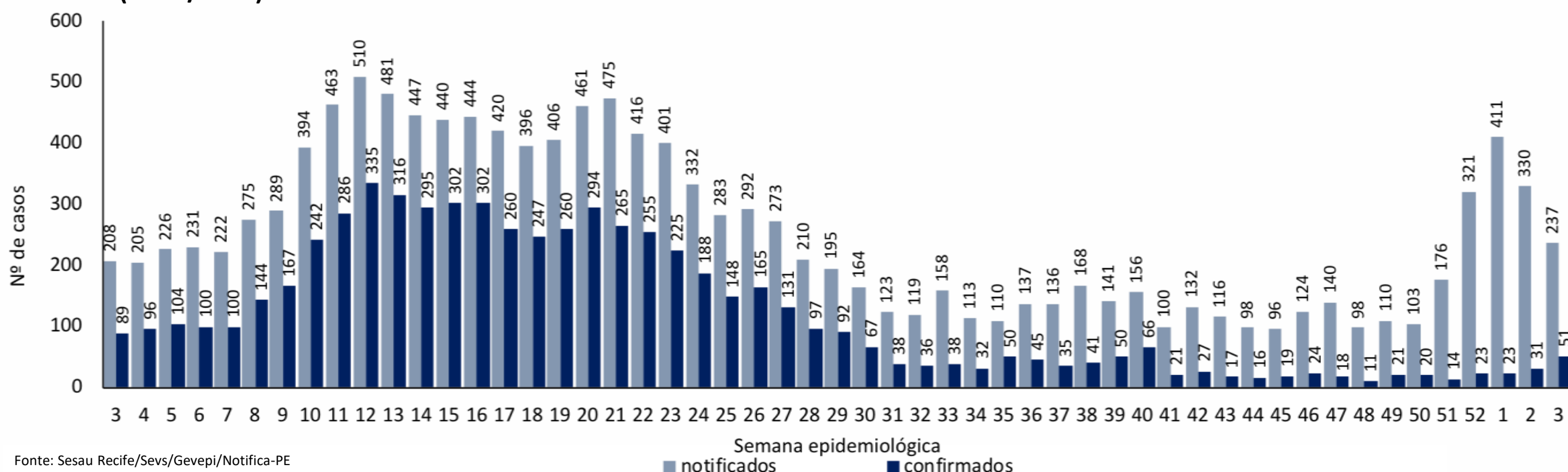
Tabela 2. Número de casos notificados de SRAG para Covid-19, segundo tipo de teste e classificação final. Recife, 2020-2021

Tipo de teste	Confirmado			Descartado			Em análise			Inconclusivo			Total		
	2020	2021	2022	2020	2021	2022	2020	2021	2022	2020	2021	2022	2020	2021	2022
RT-PCR	9964	6117	42	7560	5083	206	0	94	319	660	67	5	18184	11361	572
Teste rápido antígeno	7	200	9	1	71	26	0	2	4	0	0	0	8	273	39
Teste rápido anticorpo	23	39	5	7	16	3	0	1	0	0	0	0	30	56	8
Elisa	24	12	0	20	3	0	0	0	0	0	0	0	44	15	0
Outro	32	11	0	26	7	0	0	0	2	600	1	0	658	19	2
Ign.	1	13	0	0	0	0	12	1062	207	596	92	0	609	1167	207
<b>Total</b>	<b>10104</b>	<b>6506</b>	<b>57</b>	<b>7638</b>	<b>5218</b>	<b>238</b>	<b>12</b>	<b>1159</b>	<b>533</b>	<b>1856</b>	<b>161</b>	<b>5</b>	<b>19610</b>	<b>13044</b>	<b>833</b>

Nota 1: Número de testes, atualizados em 18/01/2022, com base de dados exportados em 18/01/2022, sujeitos à alteração.

Nota 2: O quantitativo de testes registrado não corresponde ao quantitativo realizado, visto que pode haver teste sem registro e uma mesma pessoa pode realizar mais de um teste.

Figura 12. Distribuição dos casos de SRAG, notificados e confirmados para Covid-19, por semana epidemiológica de notificação. Recife, 2021-2022 (SE 3\*/2022)



Fonte: Sesau Recife/Sevs/Gevepi/Notifica-PE

Nota 1: Dados provisórios sujeitos à alteração, exportados em 23/01/2022 às 08h e 00min

\*SE 03 (16 a 22/01/2022): dados correspondentes aos dias 16 a 22/01/2022

### PERFIL DE ÓBITOS CONFIRMADOS PARA COVID-19 (N=5.759)

Figura 13. Número e proporção de óbitos de SRAG confirmados para Covid-19, segundo sexo. Recife, 2020-2022

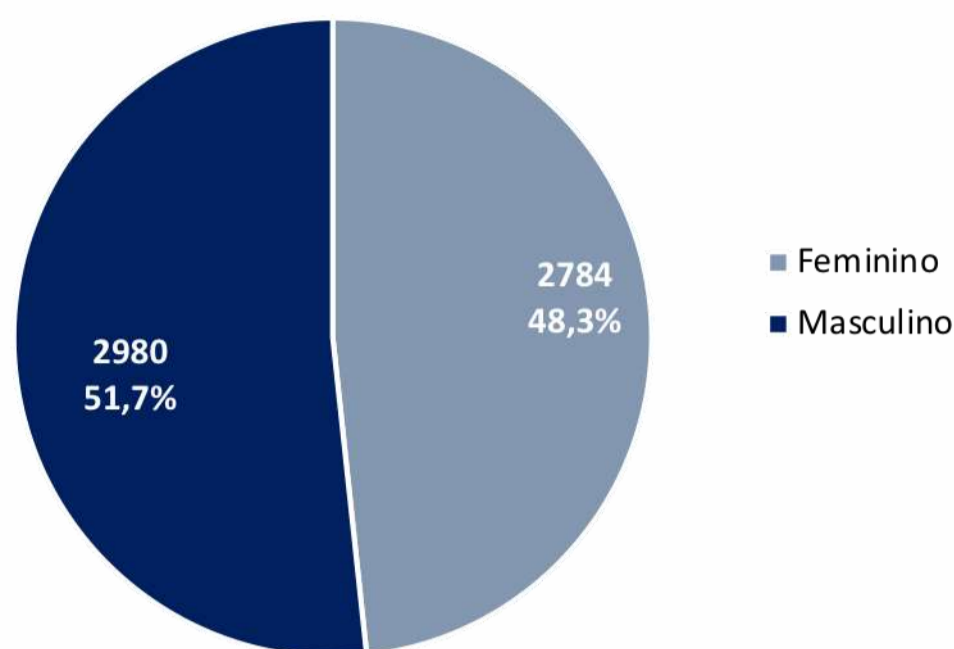


Figura 14. Número e proporção de óbitos de SRAG confirmados para Covid-19, segundo raça/cor. Recife, 2020-2022

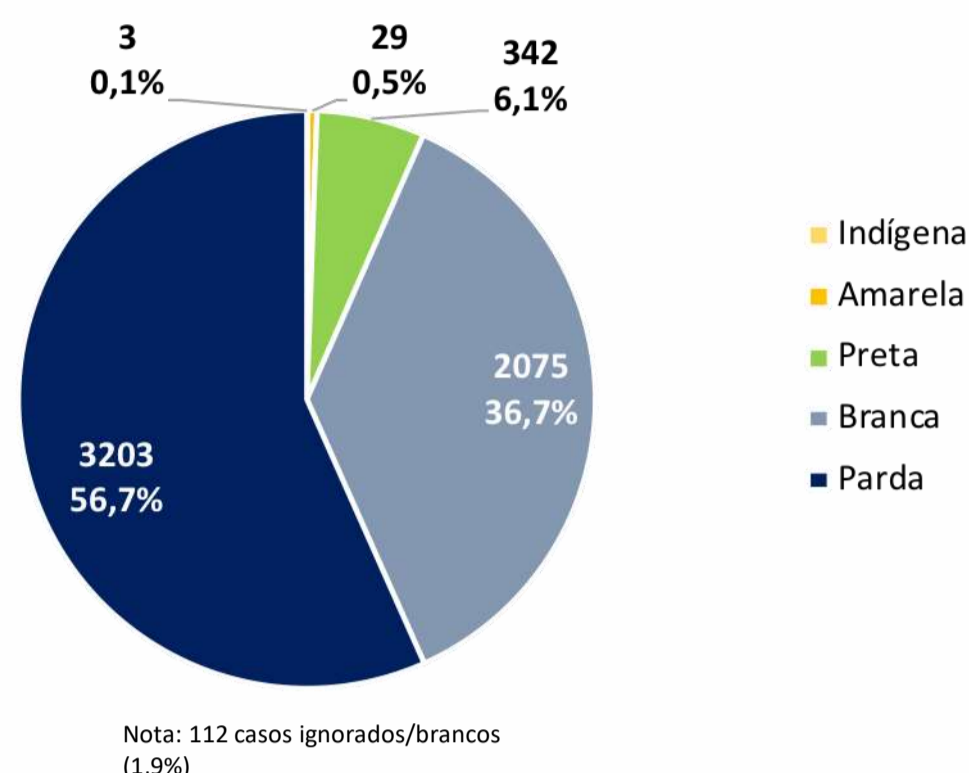


Figura 15. Número e proporção de óbitos de SRAG confirmados para Covid-19, segundo faixa etária. Recife, 2020-2022

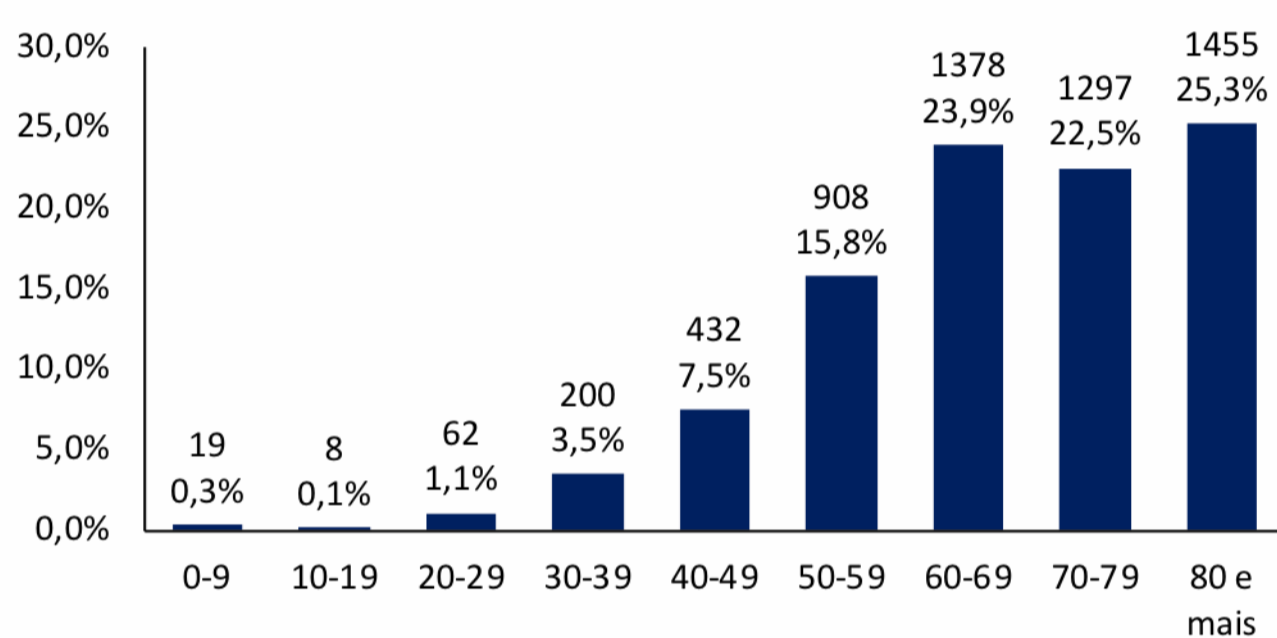
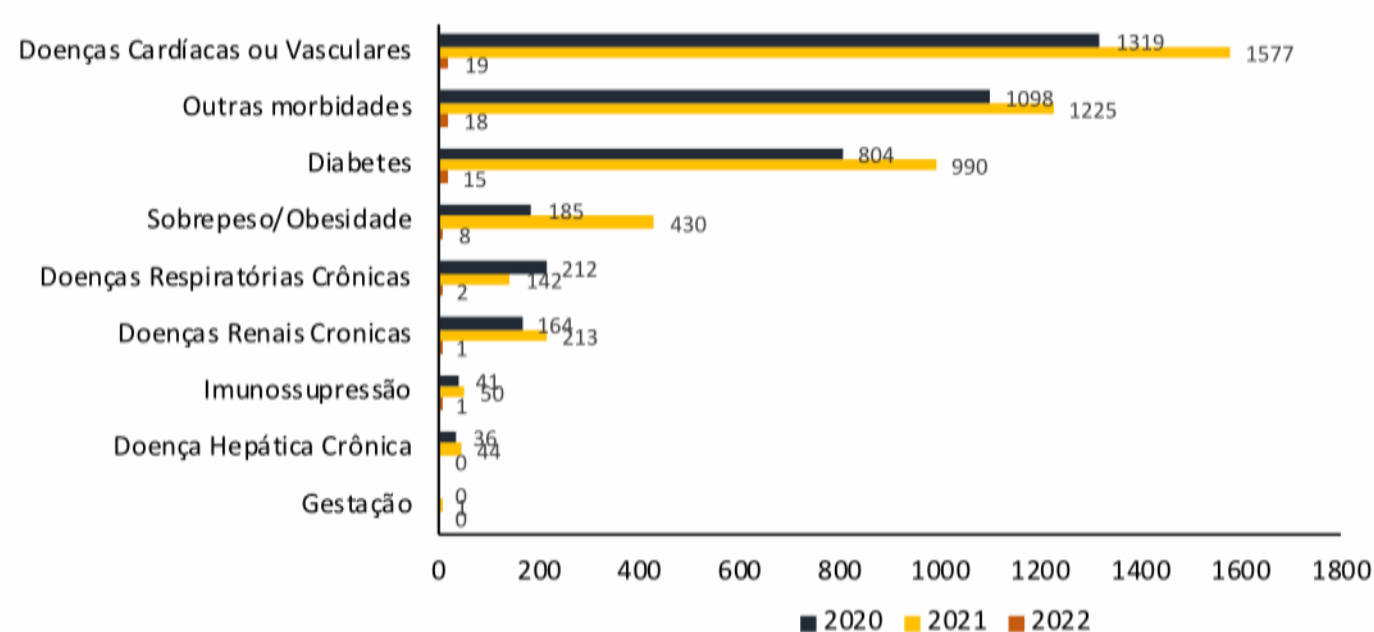
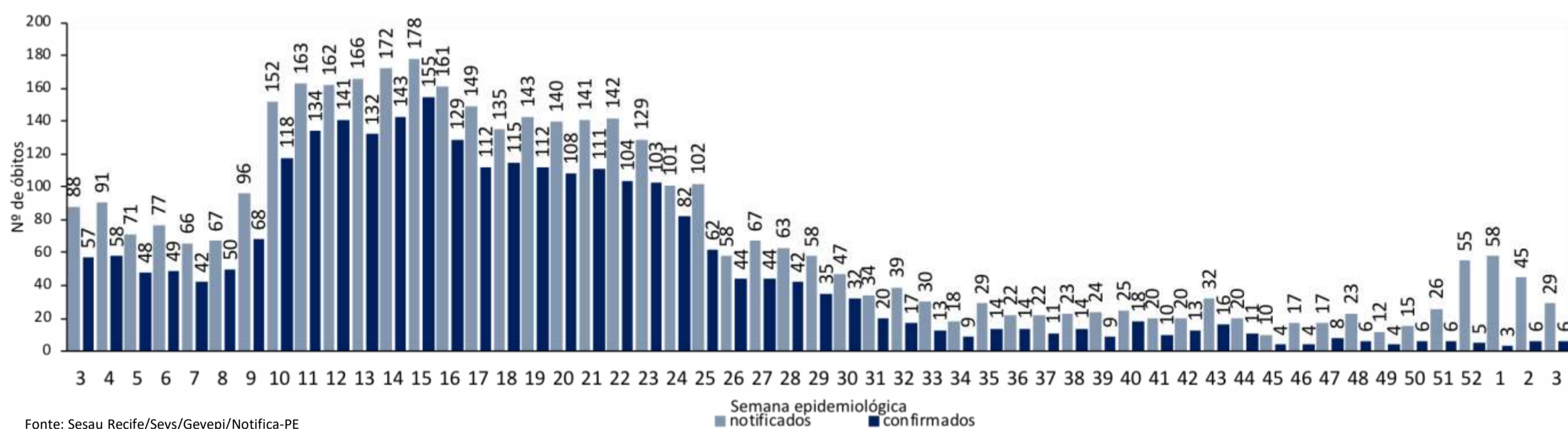


Figura 16. Número de óbitos confirmados para Covid-19, segundo morbidades ou condições prévias. Recife, 2020-2021



Nota : Número de morbidades ou condições prévias, atualizados em 18/01/2022, com base de dados exportados em 18/01/2022, sujeitos à alteração.

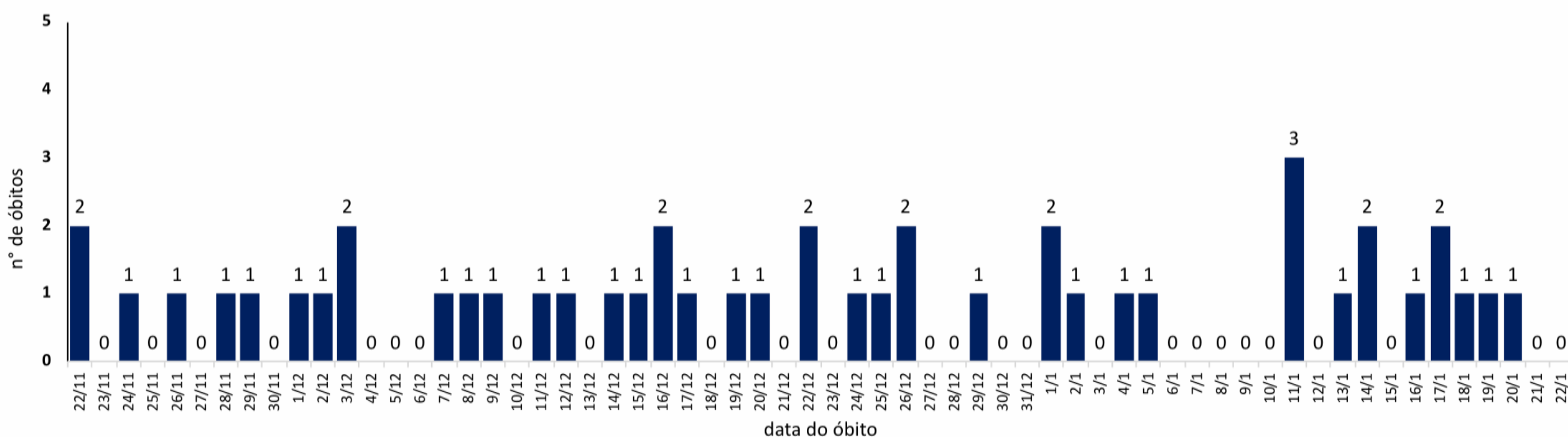
Figura 17. Distribuição dos óbitos de SRAG, notificados e confirmados para Covid-19, segundo semana epidemiológica da ocorrência do óbito. Recife, 2021-2022 (SE 02\*/2022)



Fonte: Sesau Recife/Sevs/Gevepi/Notifica-PE

Nota 1: Dados provisórios sujeitos à alteração, exportados em 23/01/2022 às 08h e 00min  
 \*SE 03 (16 a 22/01/2022): dados correspondentes aos dias 16 a 22/01/2022

Figura 18. Distribuição de óbitos de SRAG confirmados para Covid-19, segundo data da ocorrência do óbito dos últimos 60 dias. Recife, 2021 e 2022\*

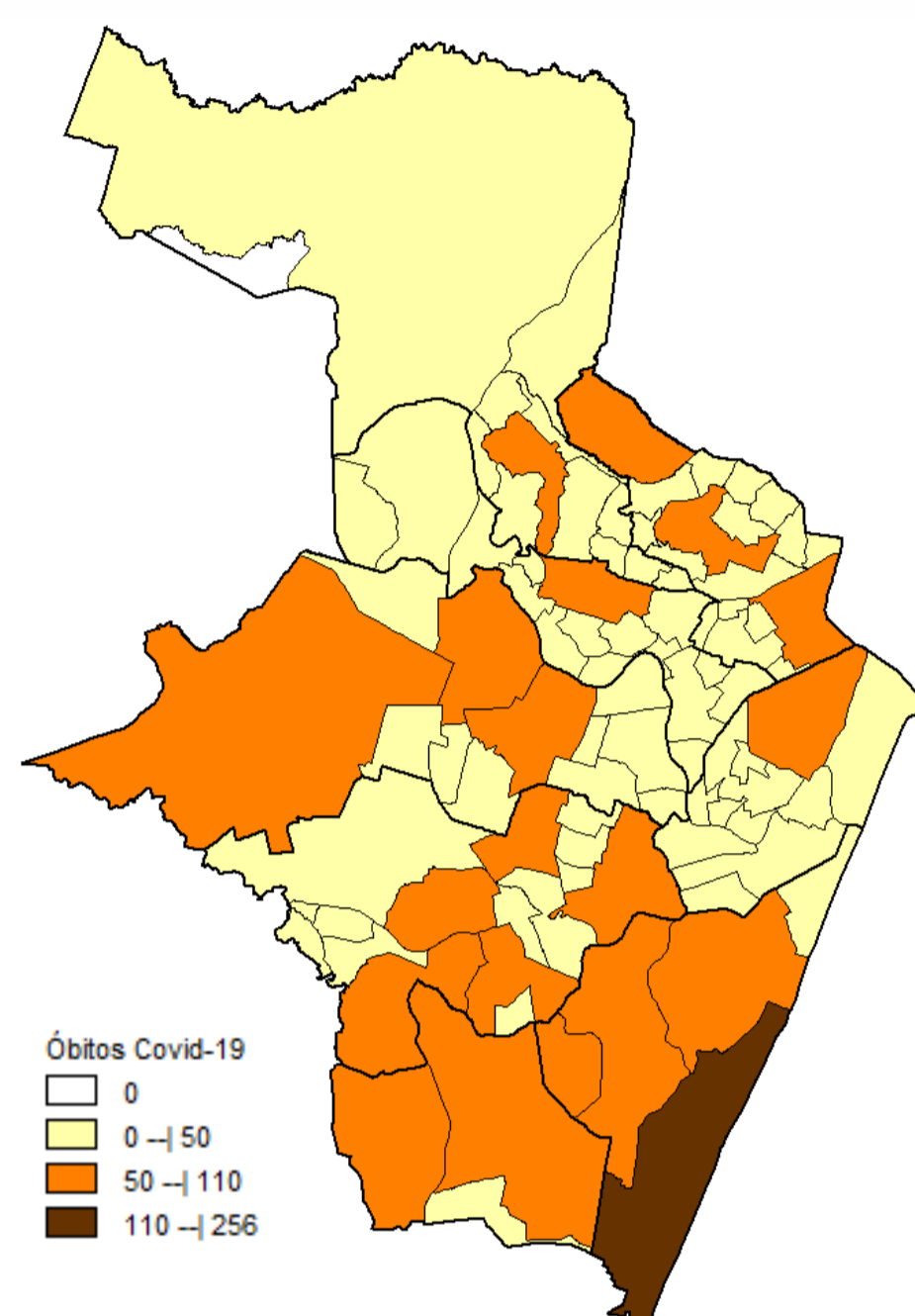
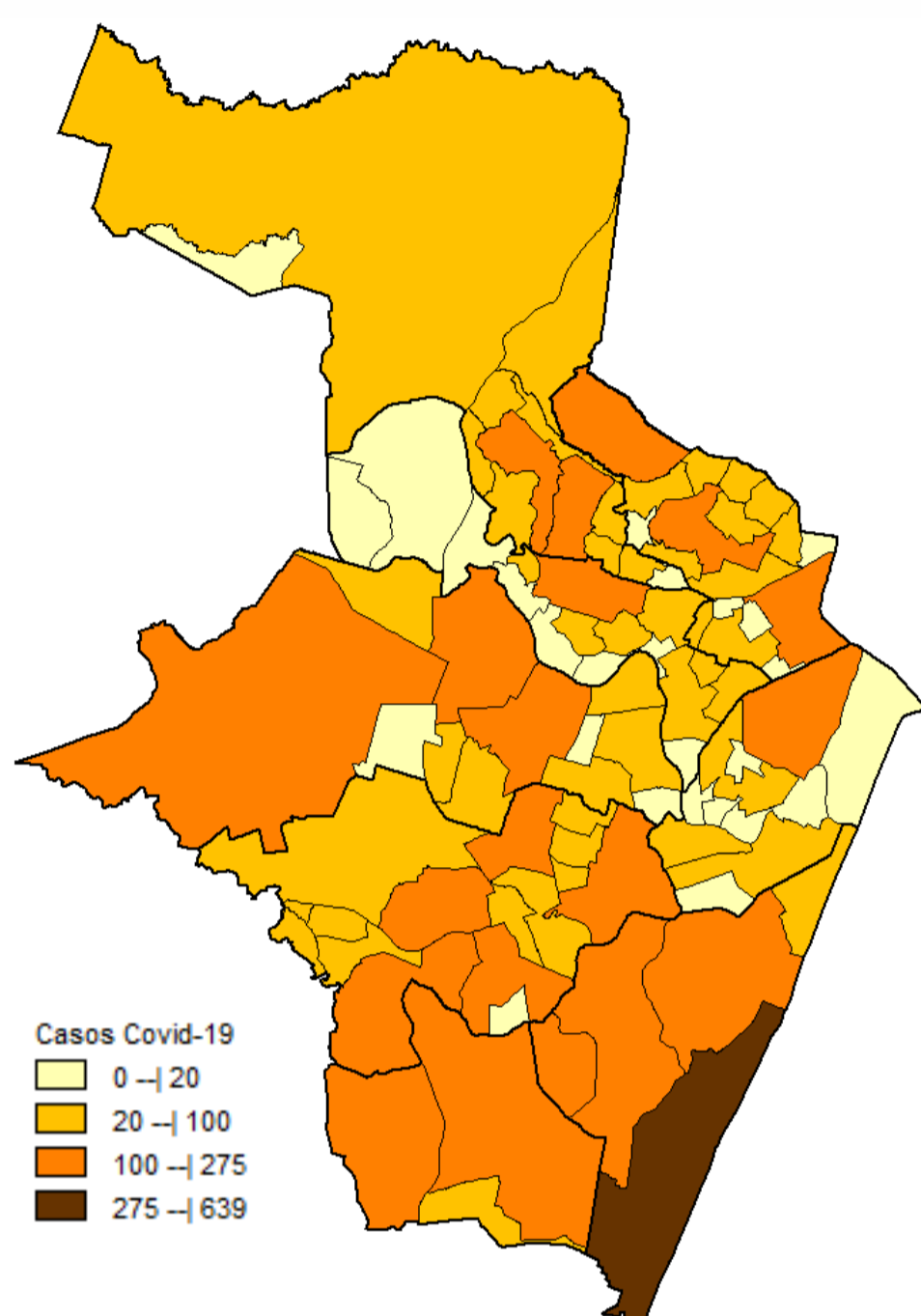


Nota: Dados provisórios, sujeitos a alterações por limpeza de duplicidades ou correção dos registros. Exportados em 23/01/2022 às 08h e 00min (Notifica-PE).  
 \*SE 03 (16 a 22/01/2022): dados correspondentes aos dias 16 a 22/01/2022

## DISTRIBUIÇÃO ESPACIAL DOS CASOS DE SRAG E ÓBITOS CONFIRMADOS PARA COVID-19

Figura 19. Distribuição espacial dos casos de SRAG confirmados para Covid-19, segundo bairro de residência. Recife, 2021-2022

Figura 20. Distribuição espacial dos óbitos de SRAG confirmados para Covid-19, segundo bairro de residência. Recife, 2021-2022



Nota: Dados provisórios, sujeitos a alterações por limpeza de duplicidades ou correção dos registros. Exportados em 23/01/2022 às 08h e 00min (Notifica-PE).  
\*Ano de 2022: dados correspondentes aos casos notificados entre os dias 01/01/2021 a 22/01/2022

### DISTRIBUIÇÃO DE CASOS CONFIRMADOS DE COVID 19, SEGUNDO DISTRITO SANITÁRIO E BAIRROS

Tabela 3. Casos e óbitos confirmados para Covid-19, segundo DS e bairro de residência. Recife, 2021 e 2022\*

DISTRITO SANITÁRIO/BAIRRO	SRAG	LEVES	TOTAL (SRAG + LEVES)		Óbitos		DISTRITO SANITÁRIO/BAIRRO	SRAG	LEVES	TOTAL (SRAG + LEVES)		Óbitos	
			N	%	N	%				N	%	N	%
<b>DS I</b>	<b>384</b>	<b>4832</b>	<b>5216</b>	<b>5,8</b>	<b>153</b>	<b>5,6</b>	Engenho do Meio	41	710	751	0,0	20	0,7
Boa Vista	86	1418	1504	1,7	34	1,2	Ilha do Retiro	13	287	300	0,0	4	0,1
Cabanga	4	46	50	0,1	3	0,1	Iputinga	191	2782	2973	0,2	78	2,9
Coelhos	20	188	208	0,2	9	0,3	Madalena	100	2019	2119	0,1	37	1,4
Ilha do Leite	7	89	96	0,1	4	0,1	Prado	52	624	676	0,1	20	0,7
Ilha Joana Bezerra	34	340	374	0,4	12	0,4	Torre	80	1451	1531	0,1	35	1,3
Paissandu	12	179	191	0,2	4	0,1	Torroes	96	1046	1142	0,1	41	1,5
Recife	14	401	415	0,5	4	0,1	Varzea	262	3906	4168	0,3	107	3,9
Santo Amaro	159	1630	1789	2,0	62	2,3	Zumbi	20	266	286	0,0	10	0,4
Santo Antonio	13	81	94	0,1	7	0,3	<b>DS V</b>	<b>1016</b>	<b>11784</b>	<b>12800</b>	<b>14,3</b>	<b>501</b>	<b>18,4</b>
Sao Jose	24	333	357	0,4	9	0,3	Afogados	136	1506	1642	1,8	62	2,3
Soledade	11	127	138	0,2	5	0,2	Areias	140	1600	1740	1,9	73	2,7
<b>DS II</b>	<b>911</b>	<b>9835</b>	<b>10746</b>	<b>12,0</b>	<b>409</b>	<b>15,0</b>	Barro	105	872	977	1,1	55	2,0
Agua Fria	145	1362	1507	1,7	74	2,7	Bongi	42	488	530	0,6	15	0,5
Alto Santa Terezinha	19	165	184	0,2	8	0,3	Cacote	12	107	119	0,1	5	0,2
Arruda	60	765	825	0,9	29	1,1	Coqueiral	34	325	359	0,4	16	0,6
Beberibe	36	346	382	0,4	10	0,4	Curado	38	377	415	0,5	19	0,7
Bomba do Hemeterio	30	437	467	0,5	14	0,5	Estancia	44	493	537	0,6	18	0,7
Cajueiro	33	327	360	0,4	14	0,5	Jardim São Paulo	129	2098	2227	2,5	66	2,4
Campina do Barreto	51	318	369	0,4	17	0,6	Jiquia	36	312	348	0,4	15	0,5
Campo Grande	137	1687	1824	2,0	76	2,8	Mangueira	24	393	417	0,5	12	0,4
Dois Unidos	118	1050	1168	1,3	57	2,1	Mustardinha	43	483	526	0,6	26	1,0
Encruzilhada	70	1082	1152	1,3	23	0,8	San Martin	128	1437	1565	1,8	67	2,5
Fundao	44	298	342	0,4	19	0,7	Sancho	32	334	366	0,4	17	0,6
Hipodromo	18	148	166	0,2	10	0,4	Tejipio	49	654	703	0,8	27	1,0
Linha do Tiro	56	504	560	0,6	24	0,9	Totó	24	305	329	0,4	8	0,3
Peixinhos	7	48	55	0,1	4	0,1	<b>DS VI</b>	<b>1184</b>	<b>17889</b>	<b>19073</b>	<b>21,3</b>	<b>503</b>	<b>18,4</b>
Ponto de Parada	6	65	71	0,1	2	0,1	Boa Viagem	639	11236	11875	13,3	256	9,4
Porto da Madeira	37	323	360	0,4	16	0,6	Brasilia Teimosa	70	650	720	0,8	31	1,1
Rosarinho	39	789	828	0,9	10	0,4	Imbiribeira	227	2747	2974	3,3	96	3,5
Torreao	5	121	126	0,1	2	0,1	Ipsep	130	1436	1566	1,8	67	2,5
<b>DS III</b>	<b>640</b>	<b>10408</b>	<b>11048</b>	<b>12,4</b>	<b>252</b>	<b>9,2</b>	Pina	118	1820	1938	2,2	53	1,9
Aflitos	26	465	491	0,5	7	0,3	<b>DS VII</b>	<b>668</b>	<b>6471</b>	<b>7139</b>	<b>8,0</b>	<b>247</b>	<b>9,1</b>
Alto do Mandu	32	292	324	0,4	13	0,5	Alto Jose Bonifacio	43	369	412	0,5	20	0,7
Apipucos	7	153	160	0,2	3	0,1	Alto Jose do Pinho	44	488	532	0,6	17	0,6
Casa Amarela	182	2680	2862	3,2	77	2,8	Brejo da Guabiraba	44	272	316	0,4	19	0,7
Casa Forte	42	944	986	1,1	18	0,7	Brejo de Beberibe	22	150	172	0,2	7	0,3
Derby	13	262	275	0,3	3	0,1	Corrego do Jenipapo	40	279	319	0,4	13	0,5
Dois Irmaos	13	254	267	0,3	3	0,1	Guabiraba	25	452	477	0,5	13	0,5
Espinheiro	72	1063	1135	1,3	34	1,2	Macaxeira	86	927	1013	1,1	28	1,0
Gracas	63	1456	1519	1,7	23	0,8	Mangabeira	19	255	274	0,3	5	0,2
Jaqueira	14	258	272	0,3	4	0,1	Morro da Conceicao	30	427	457	0,5	12	0,4
Monteiro	15	238	253	0,3	5	0,2	Nova Descoberta	143	1139	1282	1,4	52	1,9
Parnamirim	36	524	560	0,6	15	0,5	Passarinho	59	488	547	0,6	17	0,6
Poço	17	401	418	0,5	5	0,2	Pau Ferro	0	0	0	0,0	0	0,0
Santana	13	202	215	0,2	5	0,2	Vasco da Gama	113	1225	1338	1,5	44	1,6
Sitio dos Pintos	15	165	180	0,2	6	0,2	<b>DS VIII</b>	<b>526</b>	<b>5798</b>	<b>6324</b>	<b>7,1</b>	<b>220</b>	<b>8,1</b>
Tamarineira	80	1051	1131	1,3	31	1,1	Cohab	210	1449	1659	1,9	84	3,1
<b>DS IV</b>	<b>1089</b>	<b>15966</b>	<b>17055</b>	<b>19,1</b>	<b>443</b>	<b>16,2</b>	Ibura	230	3264	3494	3,9	96	3,5
Caxanga	52	542	594	0,7	16	0,6	Jordao	86	1085	1171	1,3	40	1,5
Cidade Universitaria	15	134	149	0,2	6	0,2	<b>Total</b>	<b>6418</b>	<b>82983</b>	<b>89401</b>	<b>100,0</b>	<b>2728</b>	<b>100,0</b>
Cordeiro	167	2199	2366	2,6	69	2,5							

Nota 1: Dados provisórios, sujeitos a alterações por limpeza de duplicidades ou correção dos registros. Exportados em 23/01/2022 às 08h e 00min (Notifica-PE) e em 22/01/2022 às 17h 00min (e-SUS notifica).

\* Ano de 2021: dados correspondentes aos casos notificados entre os dias 01/01/2021 a 20/01/2022

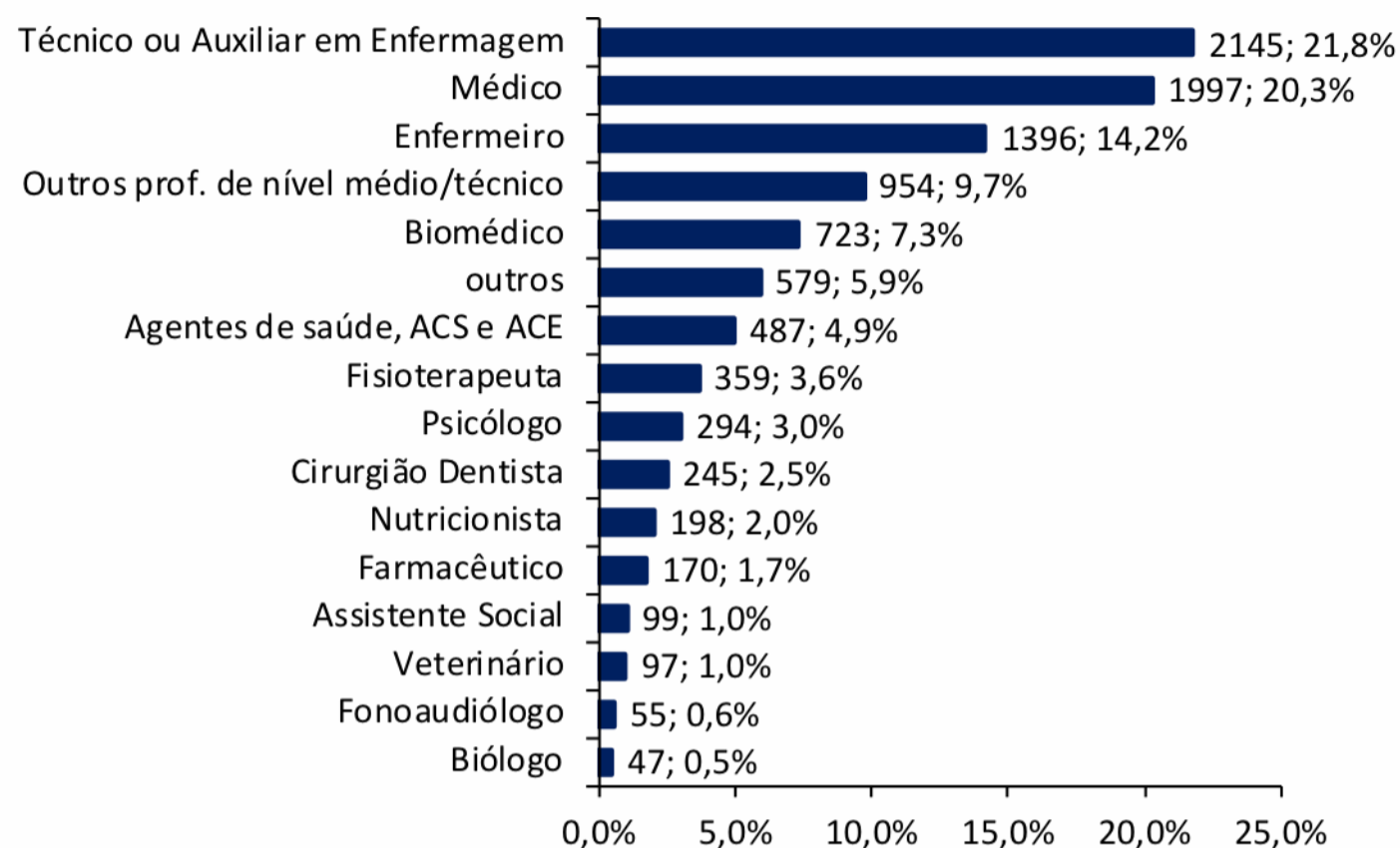
Nota 2: foram considerados apenas os dados de bairros válidos preenchidos para os casos confirmados de SRAG (97,0%) e leves (89,5%) de Covid-19

## PERFIL DE CASOS LEVES NOTIFICADOS PARA COVID-19 EM PROFISSIONAIS DE SAÚDE (N=33.244)

Figura 21. Número e proporção de casos leves em profissionais de saúde notificados para Covid-19, segundo classificação final. Recife, 2020-2022

Classificação Final	N	%
Confirmado	9845	29,6
Descartado	18529	55,7
Em investigação	181	0,5
Inconclusivo	4734	14,2
<b>Total</b>	<b>33289</b>	<b>100,0</b>

Figura 22. Proporção de casos leves em profissionais de saúde confirmados para Covid-19, segundo categoria profissional. Recife, 2020-2022



## CAPACIDADE LABORATORIAL

Figura 23. Número de testes laboratoriais de Covid-19 disponíveis por dia, segundo tipo de teste. Recife, 2022

Tipo de teste	Quantidade
RT-PCR	1.000
Teste rápido antígeno	32.900
<b>Total</b>	<b>33.900</b>

Fonte: Sesau Recife/Hórus

Nota 1: Número de testes atualizados em 23/01/2022, sujeitos à alteração.

## AFASTAMENTO DE PROFISSIONAIS DE SAÚDE

Neste domingo (23), estão afastados **70** profissionais de saúde da rede municipal por suspeita ou confirmação de covid-19, desses sendo 17 médicos, 13 enfermeiros, 17 técnicos em enfermagem e três auxiliares de enfermagem da Secretaria de Saúde (Sesau) do Recife.


Para outras informações sobre a pandemia no Recife:

<https://novocoronavirus.recife.pe.gov.br>

**LEITOS MUNICIPAIS PARA PACIENTES COM COVID-19**

		
	EM FUNCIONAMENTO	OCUPADOS
SALA VERMELHA	20	8
LEITOS DE OBSERVAÇÃO	43	4
ENFERMARIA PEDIATRICA	14	7
ENFERMARIA	40	36
UTI	20	12
<b>TOTAL</b>	<b>137</b>	<b>67</b>

**OUTROS LEITOS MUNICIPAIS**

	OUTROS LEITOS (NÃO-COVID)	
	EM FUNCIONAMENTO	OCUPADOS
UTI MATERNA	10	5
UTI NEONATAL	10	9
UCI	27	21
ENFERMARIA (ALOJAMENTO CONJUNTO / ALTO RISCO)	194	160
ENFERMARIA (PEDIATRIA)	50	9
<b>TOTAL</b>	<b>291</b>	<b>204</b>

**ATENDIMENTOS DO SAMU 192 PARA CAUSAS RESPIRATÓRIAS**

O Samu Metropolitano do Recife registrou, na última quinta-feira (20), **40** chamados por causas respiratórias, que resultaram em **25** acionamentos de ambulâncias para prestar socorro a pacientes com suspeita de covid-19.

\*O Samu não possui expediente administrativo aos finais de semana, por isso os dados serão atualizados no próximo dia útil.

**SANITIZAÇÃO**

Foram realizadas **206.519** visitas para sanitização de espaços públicos. Diariamente, profissionais da Vigilância Ambiental do Recife promovem a desinfecção de locais de grande fluxo de pessoas, como equipamentos de saúde e de assistência social; terminais integrados de passageiros e estações de BRT; a sede da Prefeitura, mercados públicos e outros pontos que possam gerar aglomerações. Foram empregados, até hoje, **810.639** litros da solução desinfetante com ação viricida de alto nível, cujo efeito tem início em até cinco minutos e o efeito residual atua por 24 horas.