

Data de Emissão: 23/01/2021

RESUMO EPIDEMIOLÓGICO DA COVID-19 NO RECIFE

Neste sábado (23), o Recife confirmou **107** novos casos da covid-19, sendo 91 leves e 16 casos de srag. Também foram confirmadas, laboratorialmente, **oito** novas mortes, sendo quatro mulheres e quatro homens, ocorridas entre 30 de novembro de 2020 e 21 janeiro de 2021. Os pacientes que foram a óbito tinham idades entre 44 e 90 anos. Assim, o município totaliza **56.334** casos confirmados da covid-19, sendo 46.271 casos leves da doença e 10.063 casos de srag. Destes últimos, **2.869** evoluíram para óbito. Além disso, o boletim aponta um total de **52.242** pacientes já recuperados da doença.

PANORAMA COVID-19

MUNDO		
CONTAMINADOS	ÓBITOS	RECUPERADOS
99.244.407	2.127.621	71.265.413
BRASIL		
CONTAMINADOS	ÓBITOS	RECUPERADOS
8.816.254	216.445	7.628.438
PERNAMBUCO		
CONTAMINADOS	ÓBITOS	RECUPERADOS
250.165	10.177	213.329
RECIFE		
CONTAMINADOS	ÓBITOS	RECUPERADOS
56.334	2.869	52.242

ANÚNCIOS DO DIA

No quarto dia de vacinação, Recife chega a quase 7 mil pessoas imunizadas contra a covid-19

Até a noite da sexta-feira (22), a Prefeitura do Recife já levou a primeira dose da vacina contra o novo coronavírus a 6.863 pessoas. A Secretaria Municipal de Saúde colocou em campo 18 equipes com profissionais de saúde, entre elas enfermeiros e técnicos de enfermagem, para garantir proteção dos grupos contemplados nesta primeira etapa do Plano Recife Vacina. Saiba mais: <https://bit.ly/3iMYj75>

PERFIL DE SRAG DOS CASOS CONFIRMADOS PARA COVID-19

Foram confirmados **10.063** casos de SRAG para COVID-19 distribuídos em todos os distritos sanitários e em 94 bairros, destes **2.869** evoluíram para o óbito. Em relação aos distritos sanitários (DS), destacaram-se o IV com **18,7%**, o VI com **16,1%** e o V com **14,9%** dos casos confirmados (Tabela 1).

Tabela 1. Casos confirmados de COVID-19, segundo DS e bairro de residência. Recife, 2020-2021

DISTRITO SANITÁRIO/BAIRRO	Confirmados		Óbitos
	N	%	N
DS I	608	6,0	165
Boa Vista	142	1,4	35
Cabanga	11	0,1	3
Coelhos	54	0,5	22
Ilha do Leite	22	0,2	4
Ilha Joana Bezerra	78	0,8	19
Paissandu	17	0,2	3
Recife	4	0,0	0
Santo Amaro	208	2,1	60
Santo Antonio	11	0,1	1
Sao Jose	45	0,4	15
Soledade	16	0,2	3
DS II	1449	14,4	445
Agua Fria	271	2,7	94
Alto Santa Teresinha	31	0,3	12
Arruda	107	1,1	32
Beberibe	50	0,5	22
Bomba do Hemeterio	65	0,6	24
Cajueiro	64	0,6	23
Campina do Barreto	61	0,6	18
Campo Grande	200	2,0	51
Dois Unidos	196	1,9	73
Encruzilhada	119	1,2	22
Fundao	42	0,4	12
Hipodromo	18	0,2	5
Linha do Tiro	79	0,8	26
Peixinhos	9	0,1	2
Ponto de Parada	9	0,1	3
Porto da Madeira	35	0,3	11
Rosarinho	80	0,8	10
Torreao	13	0,1	5
DS III	1108	11,0	211
Aflitos	43	0,4	5
Alto do Mandu	26	0,3	6
Apipucos	40	0,4	1
Casa Amarela	278	2,8	68
Casa Forte	95	0,9	18
Derby	29	0,3	3
Dois Irmaos	23	0,2	6
Espinheiro	111	1,1	27
Gracas	157	1,6	18
Jaqueira	22	0,2	6
Monteiro	21	0,2	7
Parnamirim	66	0,7	6
Poço	41	0,4	7
Santana	23	0,2	5
Sítio dos Pintos	19	0,2	6
Tamarineira	114	1,1	22

BOLETIM INFORMATIVO NOVO CORONAVÍRUS

COVID-19

SECRETARIA DE SAÚDE DO RECIFE



PREFEITURA DO
RECIFE

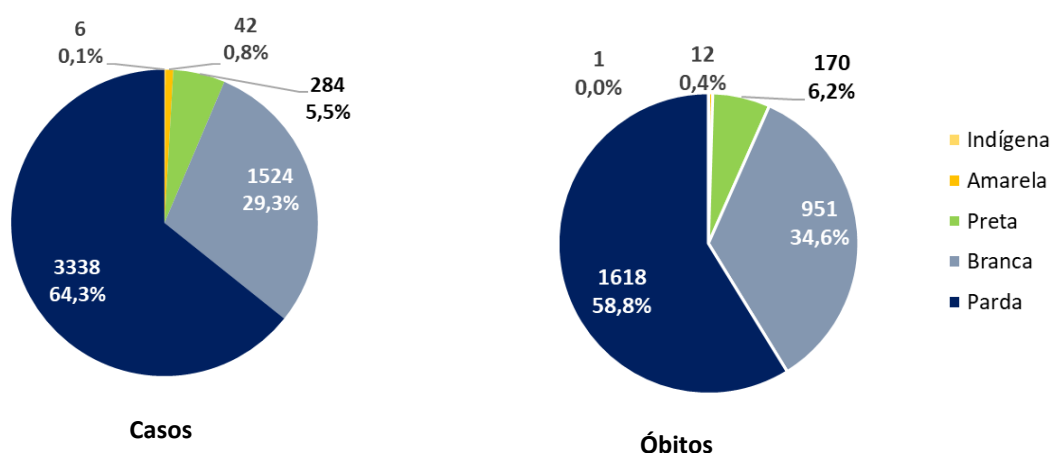
DISTRITO SANITÁRIO/BAIRRO	Confirmados		Óbitos
	N	%	N
DS IV	1878	18,7	476
Caxanga	63	0,6	16
Cidade Universitaria	12	0,1	4
Cordeiro	272	2,7	76
Engenho do Meio	69	0,7	21
Ilha do Retiro	35	0,3	4
Iputinga	330	3,3	89
Madalena	247	2,5	36
Prado	75	0,7	23
Torre	168	1,7	37
Torroes	172	1,7	51
Varzea	398	4,0	107
Zumbi	37	0,4	12
DS V	1497	14,9	539
Afogados	205	2,0	84
Areias	201	2,0	63
Barro	100	1,0	43
Bongi	68	0,7	22
Cacote	25	0,2	8
Coqueiral	55	0,5	24
Curado	73	0,7	24
Estancia	55	0,5	21
Jardim São Paulo	205	2,0	71
Jiquia	46	0,5	14
Mangueira	53	0,5	23
Mustardinha	60	0,6	28
San Martin	173	1,7	50
Sancho	62	0,6	16
Tejipio	83	0,8	32
Totó	33	0,3	16
DS VI	1617	16,1	420
Boa Viagem	921	9,2	203
Brasília Teimosa	99	1,0	36
Imbiribeira	279	2,8	76
Ipsep	153	1,5	53
Pina	165	1,6	52
DS VII	943	9,4	324
Alto Jose Bonifacio	58	0,6	23
Alto Jose do Pinho	69	0,7	19
Brejo da Guabiraba	53	0,5	17
Brejo de Beberibe	34	0,3	16
Corrego do Jenipapo	47	0,5	19
Guabiraba	36	0,4	8
Macaxeira	100	1,0	28
Mangabeira	28	0,3	8
Morro da Conceicao	43	0,4	14
Nova Descoberta	201	2,0	76
Passarinho	86	0,9	21
Pau Ferro ²	1	0,0	0
Vasco da Gama	187	1,9	75
DS VIII	858	8,5	287
Cohab	354	3,5	124
Ibura	380	3,8	122
Jordao	124	1,2	41
Ign	105	1,0	2
Total	10063	100,0	2869

Fonte: Sesau Recife/Devs/Gevepi/Notifica-PE

Nota: Dados provisórios sujeitos à alteração, dados de 23/01/2021

Em relação ao sexo, destaca-se o feminino (51,7%) para casos e o masculino (51,8%) para os óbitos. Para a raça/cor, 69,7% e 65,0% dos casos e óbitos, respectivamente, são em negros. Destacam-se as faixas etárias de 50 a 59 anos com 17,2% e de 40 a 49 com 16,6% para os casos confirmados e as de 80 anos e mais e 70 a 79 anos, com 31,9% e 24,8% para os óbitos, respectivamente (Figura 1 e Tabela 2).

Figura 1. Número e proporção de casos confirmados e de óbitos de COVID -19, segundo raça/cor. Recife, 2020-2021



Fonte: Sesau Recife/Devs/Gevepi/Notifica-PE

Nota 1: Dados provisórios sujeitos à alteração, dados de 23/01/2021

Nota 2: 4.869 (48,4%) casos confirmados e 117 (4,1%) dos óbitos confirmados com raça/cor ignorada ou em branco

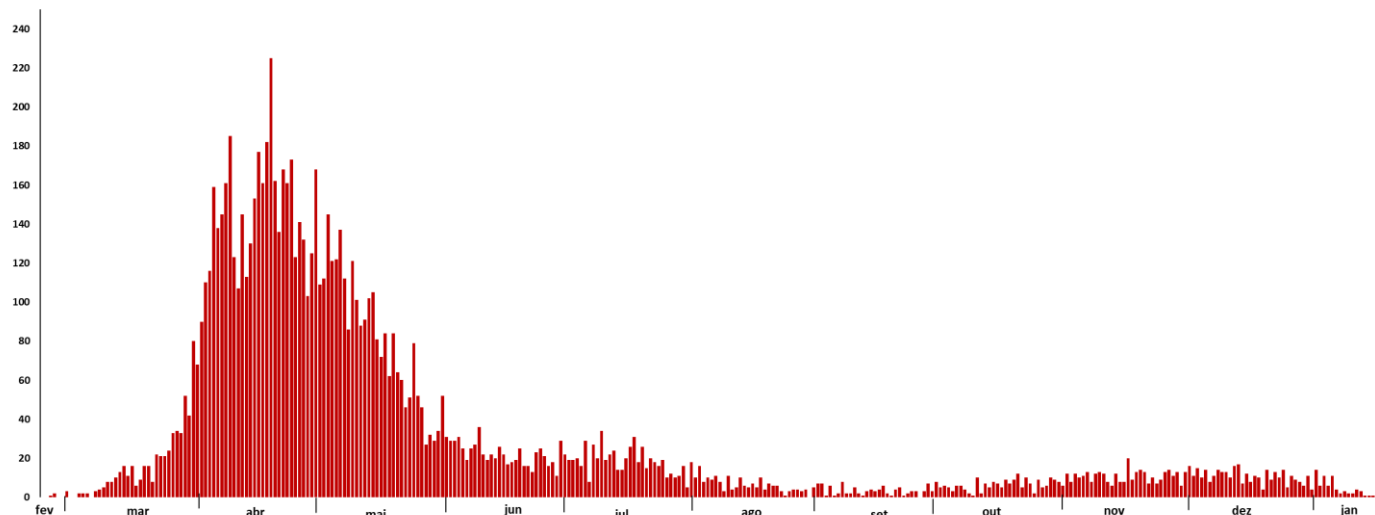
Tabela 2. Número e proporção de casos de SRAG confirmados para COVID -19, segundo faixa etária. Recife, 2020-2021

Faixa Etária	Confirmados		Óbitos	
	N	%	N	%
0 a 9 anos	198	2,0	12	0,4
10 a 19 anos	102	1,0	8	0,3
20 a 29 anos	654	6,5	25	0,9
30 a 39 anos	1484	14,7	74	2,6
40 a 49 anos	1674	16,6	152	5,3
50 a 59 anos	1729	17,2	358	12,5
60 a 69 anos	1604	15,9	613	21,4
70 a 79 anos	1339	13,3	712	24,8
80 anos e mais	1279	12,7	914	31,9
Total	10063	100,0	2868	100,0

Fonte: Sesau Recife/Devs/Gevepi/Notifica-PE

Nota: Dados provisórios sujeitos à alteração, dados de 23/01/2021

Figura 2. Número de casos de SRAG confirmados para COVID-19, segundo data de início dos sintomas. Recife, 2020-2021



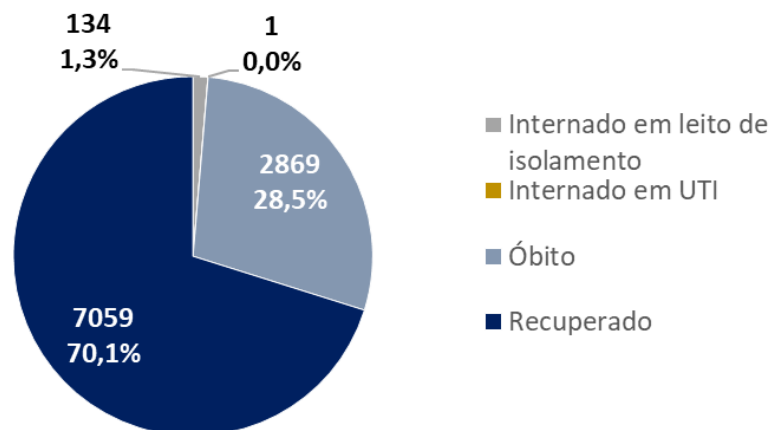
Fonte: Sesau Recife/Devs/Gevepi/Notifica-PE

Nota 1: Dados provisórios sujeitos à alteração, dados de 23/01/2021

Nota 2: 283 casos confirmados com data de início dos sintomas ignorada

Dos casos graves, nenhum caso se encontra em isolamento domiciliar, **7.059 (70,1%)** já se recuperaram da doença, **135 (1,3%)** estão internados tanto na rede pública quanto na privada (**134 em leitos de enfermaria e 01 em leito de UTI**) e **2.869 (28,5%)** evoluíram para óbito.

Figura 3. Número de casos confirmados de SRAG para COVID-19, segundo evolução. Recife, 2020-2021



Fonte: Sesau Recife/Devs/Gevepi/Formsus

Nota: Dados provisórios sujeitos à alteração, dados de 23/01/2021

Tabela 3. Número e proporção de casos de SRAG descartados para COVID-19, segundo vírus respiratório identificado. Recife, 2020-2021

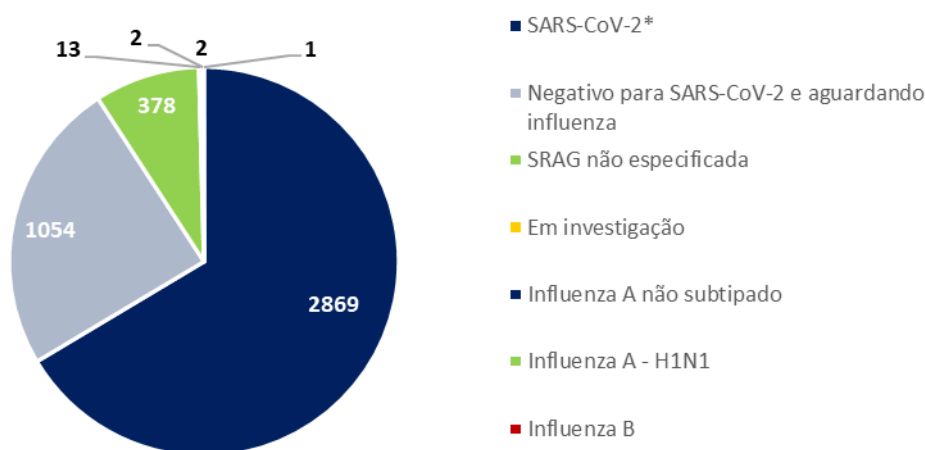
Vírus	N	%
Influenza A não subtipado	56	44,8
Influenza B	33	26,4
Influenza A H1N1	23	18,4
Influenza A e B	3	2,4
Outros vírus respiratórios	5	4,0
Outros Coronavírus	2	1,6
Rinovírus	3	2,4
Total	125	100,0

Fonte: Sesau Recife/Devs/Gevepi/Formsus

Nota: Dados provisórios sujeitos à alteração, dados de 23/01/2021

Foram notificados **4.319** casos de SRAG que evoluíram para óbito, destes **2.860** foram confirmados para SARS-CoV-2 (Figura 4).

Figura 4. Número de casos de SRAG com evolução para óbito, segundo vírus respiratório identificado. Recife, 2020 e 2021



Fonte: Sesau Recife/Devs/Gevepi/Formsus

Nota 1: Dados provisórios sujeitos à alteração, dados de 23/01/2021

Nota 2: Dois óbitos foram co-infecção sendo um com Influenza A e outro com Influenza A e Influenza B

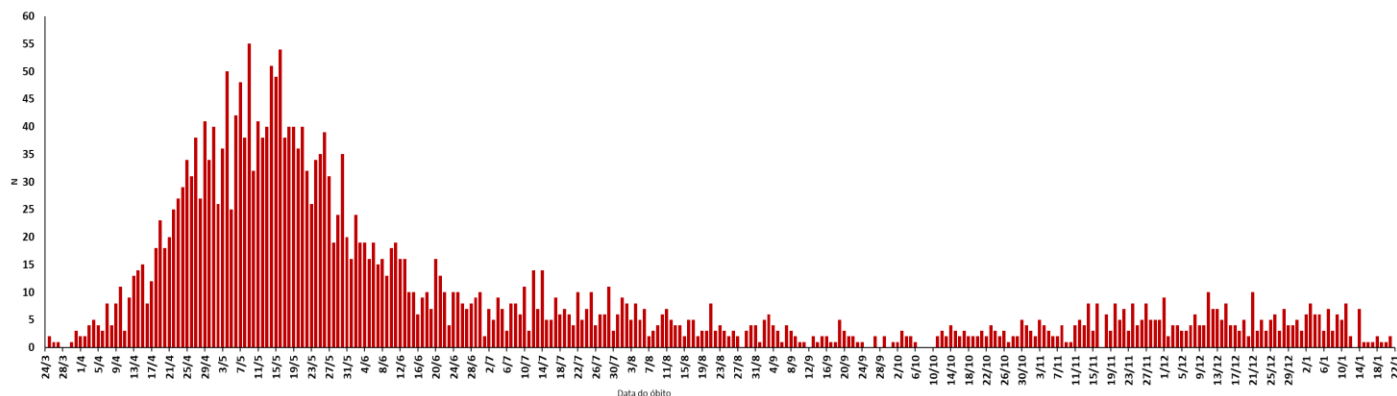
BOLETIM INFORMATIVO NOVO CORONAVÍRUS COVID-19

SECRETARIA DE SAÚDE DO RECIFE



PREFEITURA DO
RECIFE

Figura 5. Número de óbitos de SRAG confirmados para COVID-19, segundo data do óbito. Recife, 2020-2021



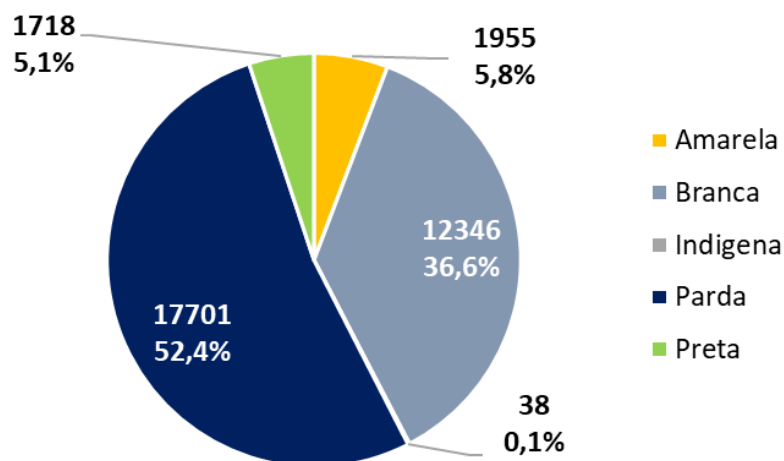
Fonte: Sesau Recife/Devs/Gevepi/Formsus

Nota: Dados provisórios sujeitos à alteração, dados de 23/01/2021

PERFIL DOS CASOS LEVES CONFIRMADOS PARA COVID-19

Em relação aos casos leves da doença, foram confirmados **46.271** casos: **56,7%** são do sexo feminino e **43,3%** do masculino; **57,5%** são negros e **42,5%** são não-negros e **45.183** já estão recuperados. Destacam-se as faixas etárias de 30 a 39 anos com **25,7%** e a de 40 a 49 anos com **22,5%** (Figura 6 e Tabela 4).

Figura 6. Número e proporção de casos leves confirmados de COVID -19, segundo raça/cor. Recife, 2020-2021



Fonte: Sesau Recife/Devs/Gevepi/e-SUS VE

Nota 1: Dados provisórios sujeitos à alteração, exportados em 22/01/2021

Nota 2: 12.513 (27,0%) casos confirmados com raça/cor ignorada ou em branco

Tabela 4. Número e proporção de casos leves confirmados de COVID-19, segundo faixa etária. Recife, 2020-2021

Faixa Etária	N	%
0 a 9 anos	903	2,0
10 a 19 anos	1826	4,0
20 a 29 anos	7622	16,5
30 a 39 anos	11861	25,7
40 a 49 anos	10371	22,5
50 a 59 anos	7109	15,4
60 a 69 anos	3956	8,6
70 a 79 anos	1687	3,7
80 anos e mais	792	1,7
IGN	53	0,1
Total	46180	100,0

Fonte: Sesau Recife/Devs/Gevepi/e-SUS VE

Nota: Dados provisórios sujeitos à alteração, exportados em 22/01/2021

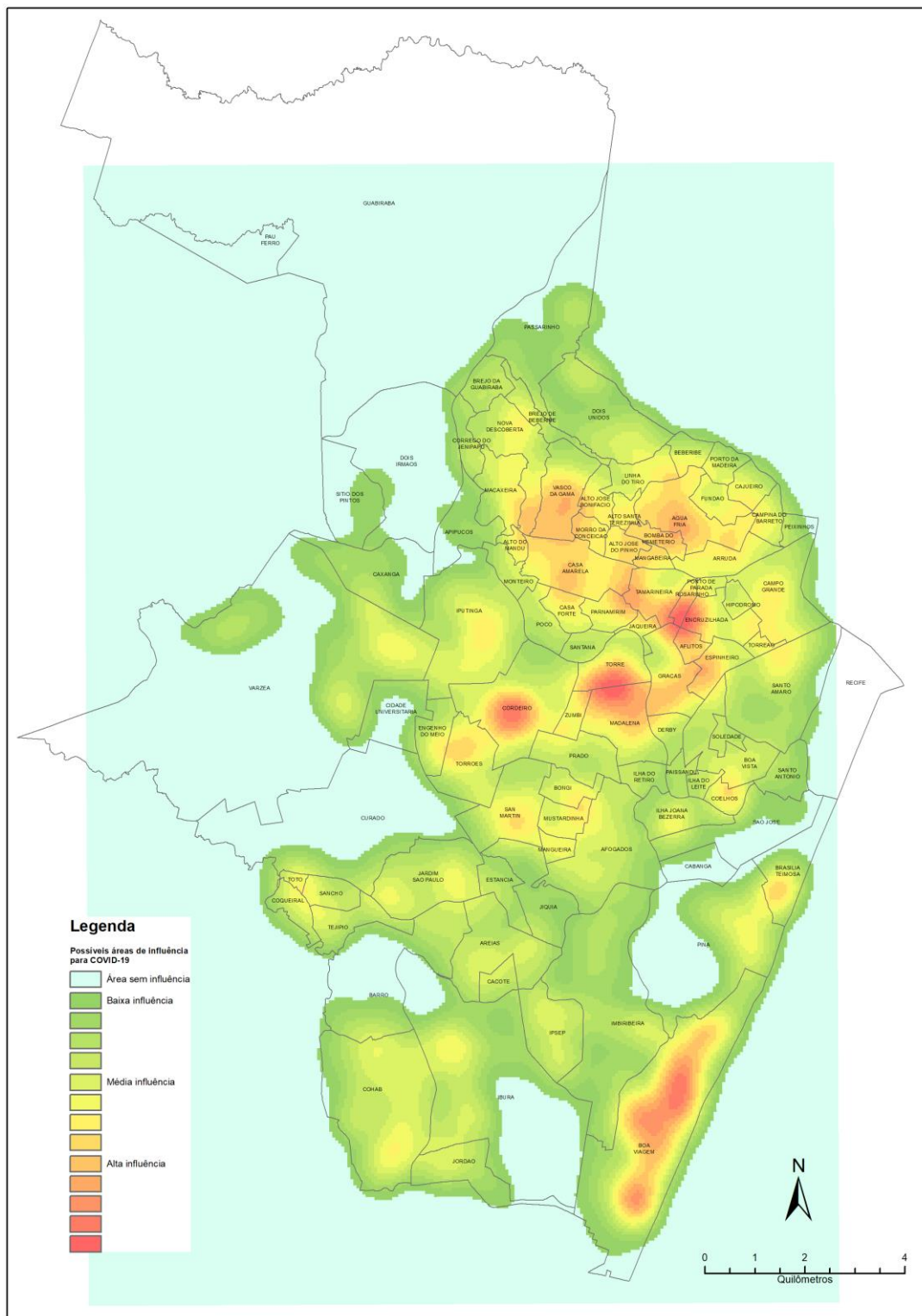
BOLETIM INFORMATIVO NOVO CORONAVÍRUS COVID-19

SECRETARIA DE SAÚDE DO RECIFE



PREFEITURA DO
RECIFE

DISTRIBUIÇÃO DOS CASOS DE COVID-19 NO RECIFE



LEITOS MUNICIPAIS PARA PACIENTES COM COVID-19

 PLANO MUNICIPAL DE CONTINGÊNCIA COVID-19 #juntospelavida		
	EM FUNCIONAMENTO	OCUPADOS
UTI	130	99
ENFERMARIA	142	82
TOTAL	272	181

SANITIZAÇÃO

Foram realizadas **158.080** visitas para sanitização de espaços públicos. Diariamente, mais de **130** profissionais da Vigilância Ambiental do Recife promovem a desinfecção de cerca de **600** locais de grande fluxo de pessoas, como equipamentos de saúde e de assistência social; mais de 350 paradas de ônibus, terminais integrados de passageiros e estações de BRT; a sede da Prefeitura, mercados públicos, agências da Caixa Econômica Federal, locais de distribuição de cestas básicas e outros pontos que possam gerar aglomerações. Foram empregados, até hoje, **724.625** litros da solução desinfetante com ação viricida de alto nível, cujo efeito tem início em até cinco minutos e o efeito residual atua por 24 horas.

AFASTAMENTO DE PROFISSIONAIS DE SAÚDE

Neste sábado (23), estão afastados **32** profissionais de saúde da rede municipal por suspeita ou confirmação de covid-19, desses sendo 14 médicos, quatro enfermeiros, cinco técnicos em enfermagem e dois auxiliares de enfermagem da Secretaria de Saúde (Sesau) do Recife.

Para outras informações sobre a pandemia no Recife: <https://novocoronavirus.recife.pe.gov.br/>