

Data de Emissão: 23/02/2022

RESUMO EPIDEMIOLÓGICO DA COVID-19 NO RECIFE

Nesta quarta-feira (23), o Recife confirmou **1.745** novos casos de covid-19 (não necessariamente notificados no referido período), sendo 1.739 casos leves e seis casos de srag. Também foram confirmadas, laboratorialmente, **nove** novas mortes, sendo oito mulheres e um homem, ocorridas entre os dias 20 de março de 2021 e 22 de fevereiro de 2022. Os pacientes que foram a óbito tinham idades entre 57 e 95 anos. Assim, o município totaliza **193.874** casos confirmados da covid-19, sendo 176.669 leves e 17.205 casos de srag. Destes últimos, **5.902** evoluíram para óbito. Além disso, o boletim também aponta um total de **171.407** pacientes recuperados da doença.

Comparando-se as semanas epidemiológicas SE 06 e SE 05 de 2022, para os casos leves observa-se uma **redução de 30,7% nas notificações e de 40,2% para os casos confirmados** (Figura 5). Em relação aos casos de srag, ocorreu uma **redução de 8,2% no número de casos notificados e de 28,8% para os casos confirmados** (Figura 12).

Quanto aos óbitos, a mesma comparação, observa-se um **incremento de 39,5% para os óbitos notificados de SRAG e de 14,3% para os óbitos confirmados** para covid-19 (Figura 17). Analisando-se a data de ocorrência dos óbitos dos últimos 60 dias, nota-se que o número de óbitos variou entre 0 e 9 (Figura 18).

PANORAMA

	424.822.073 Confirmados	5.890.312 Óbitos		Fonte: OMS. Dados atualizados em 22/02/2022, às 17h e 53min. (https://covid19.who.int/)
	28.351.327 Confirmados	645.420 Óbitos	25.505.984 Recuperados	Fonte: Ministério da Saúde. Dados atualizados até 22/02/2021. (https://www.gov.br/saude/pt-br/coronavirus/informes-diarios-covid-19)
	801.203 Confirmados (4.534 novos)	20.992 Óbitos (23 novos)	648.454 Recuperados	Fonte: CIEVS-PE/SEVS/SES-PE. Dados atualizados até 21/02/2022. (https://www.cievspe.com/novo-coronavirus-2019-ncov)
	193.874 Confirmados (1.745 novos)	5.902 Óbitos (09 novos)	171.407 Recuperados	Fonte: Gevepi/SEVS/Sesau Recife. Dados atualizados até 22/02/2022 exportados em 23/02/2022 às 07h e 15min (Notifica PE) e em 22/02/2022 às 17h 00 min (eSUS notifica) (https://cievsrecife.wordpress.com/publicacoes-devs-sesau-recife)

PERFIL DOS CASOS LEVES CONFIRMADOS PARA COVID-19 (N=176.669)

Figura 1. Número e proporção de casos leves confirmados para Covid-19, segundo sexo. Recife, 2020-2022

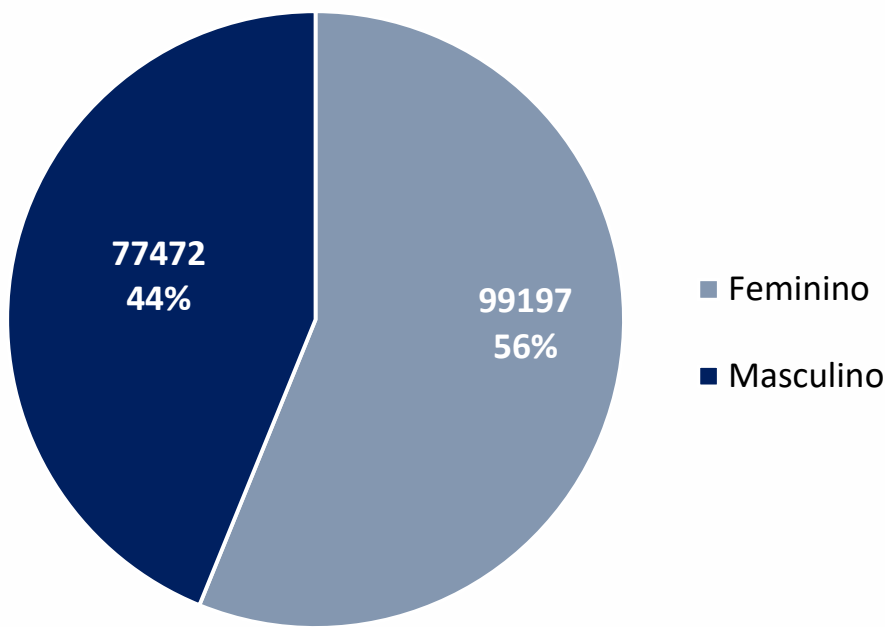


Figura 2. Número e proporção de casos leves confirmados para Covid-19, segundo raça/cor. Recife, 2020-2022

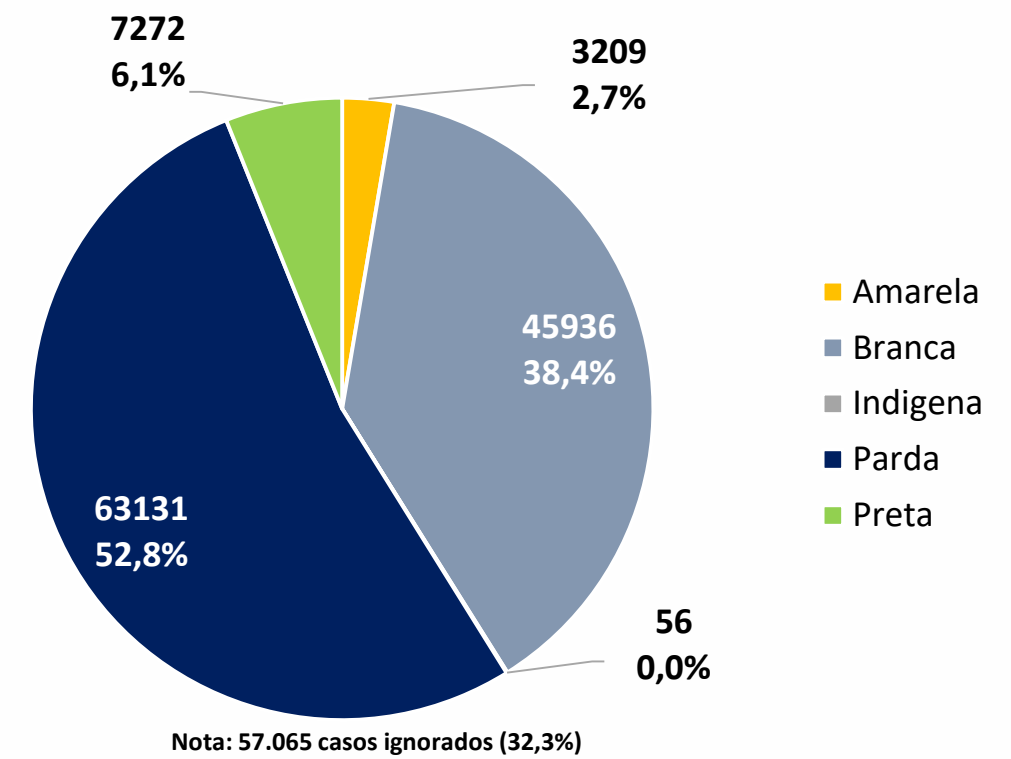


Figura 3. Número de casos leves confirmados para Covid-19, segundo etnia da raça indígena. Recife, 2020-2022

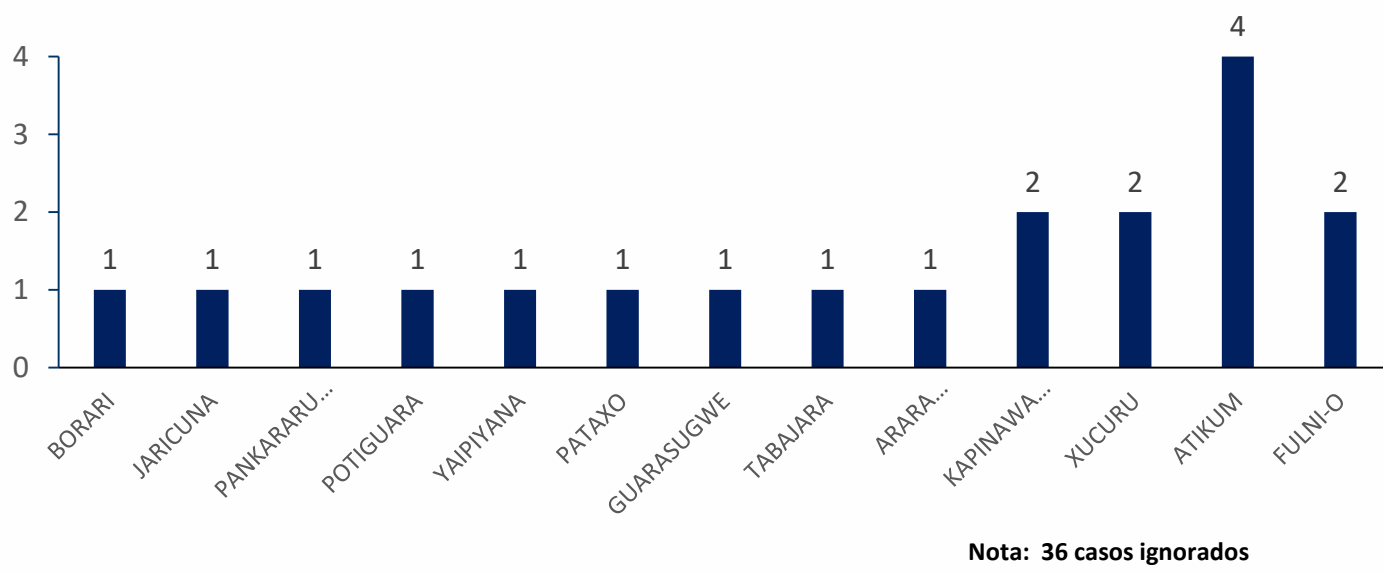


Figura 4. Número e proporção de casos leves confirmados para Covid-19, segundo faixa etária. Recife, 2020-2022

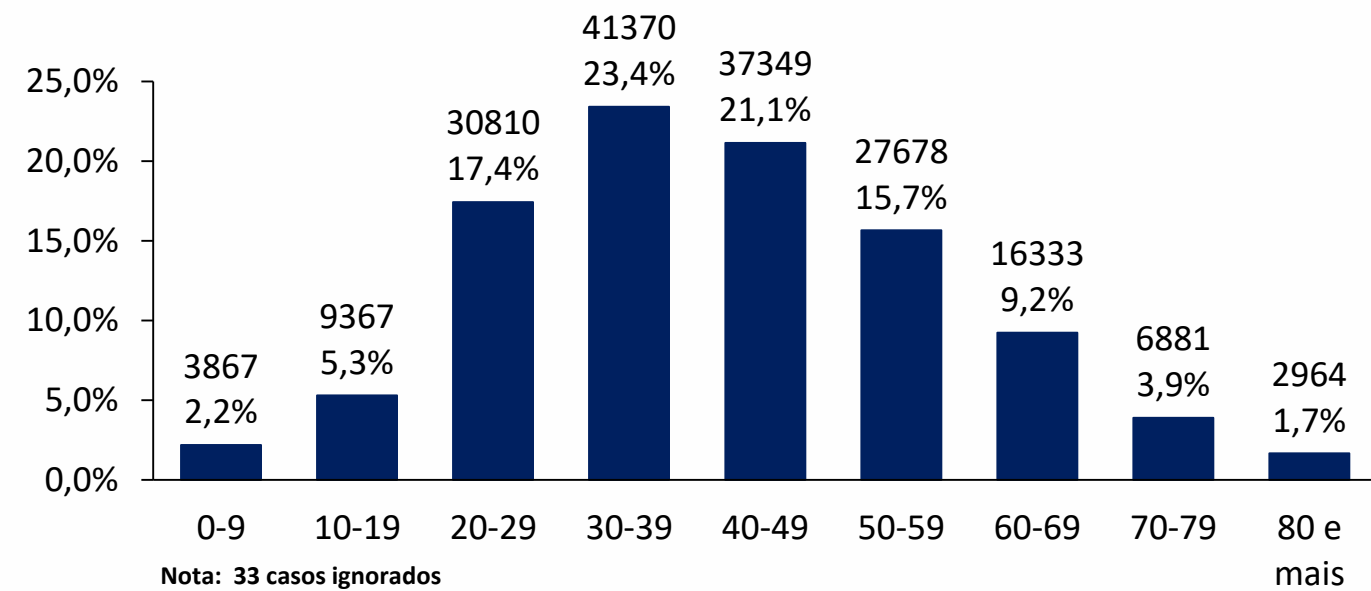
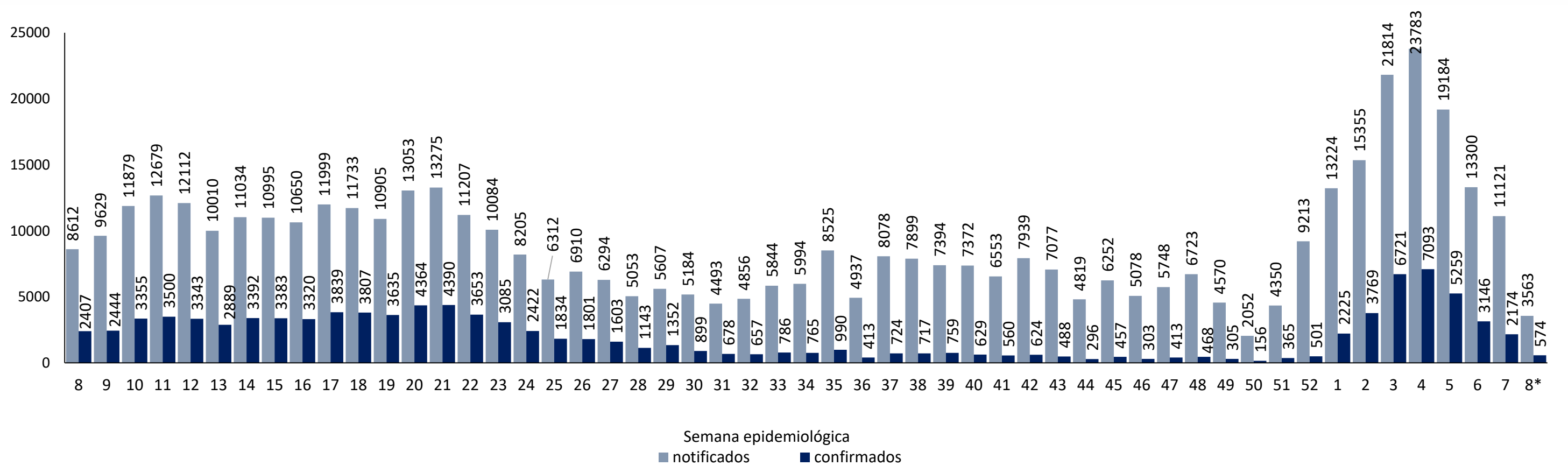
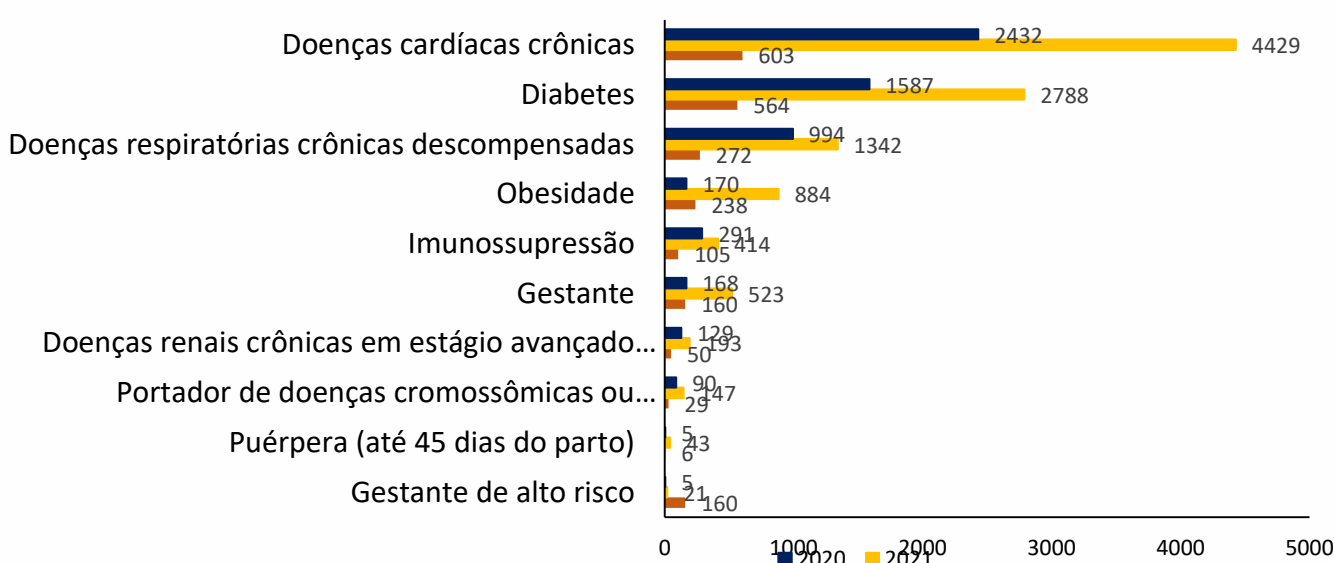


Figura 5. Distribuição de casos leves notificados, confirmados de Covid-19, por semana epidemiológica de notificação. Recife, 2021-2022 (SE 08*/2022)



Fonte: Sesau Recife/Sevs/Gevepi/e-SUS notifica
 Nota 1: Dados provisórios sujeitos à alteração, exportados em 22/02/2022 às 17h e 00min
 *SE 08 (20 a 26/02/2022): dados correspondentes aos dias 20 a 22/02/2022

Figura 6. Número de casos leves confirmados para Covid-19, segundo morbidades ou condições prévias. Recife, 2020-2022



Nota: Número de morbidades ou condições prévias, atualizados em 21/02/2022, com base de dados exportados em 20/02/2022, sujeitos à alteração.

Tabela 1. Número de casos leves notificados para Covid-19, segundo tipo de teste e classificação final. Recife, 2020-2022

Tipo de teste	Confirmado			Descartado			Em análise			Inconclusivo			Total		
	2020	2021	2022	2020	2021	2022	2020	2021	2022	2020	2021	2022	2020	2021	2022
RT-PCR	35198	59623	3340	87345	141761	1798	20324	28204	1	540	2750	1	143407	232338	5140
Teste rápido antigênio	1627	14280	24483	4433	57693	48277	0	0	0	49	84	48	6109	72057	72808
Teste rápido anticorpo	12074	4614	558	45417	11221	267	0	0	0	36	163	0	57527	15998	825
Elisa	68	0	0	57	0	0	0	0	0	1	0	0	126	0	0
Outro	0	2	4	0	5	7	0	0	0	0	0	0	0	7	11
Ign.	2842	14357	0	1949	58903	0	0	0	0	1	0	0	4792	73260	0
Total	51809	92876	28385	139201	269583	50349	20324	28204	1	627	2997	49	211961	393660	78784

Nota 1: Número de testes atualizados em 21/02/2022, com base de dados exportados em 20/02/2022, sujeitos à alteração.
 Nota 2: O quantitativo de testes registrado não corresponde ao quantitativo realizado, visto que pode haver teste sem registro e uma mesma pessoa pode realizar mais de um teste.
 Nota 3: 10988 casos de 2020, 41371 de 2021 e 37218 de 2022 com testes e resultados ignorados.

PERFIL DOS CASOS SRAG CONFIRMADOS PARA COVID-19 (N=17.205)

Figura 7. Número e proporção dos casos de SRAG confirmados para Covid-19, segundo sexo. Recife, 2020-2022

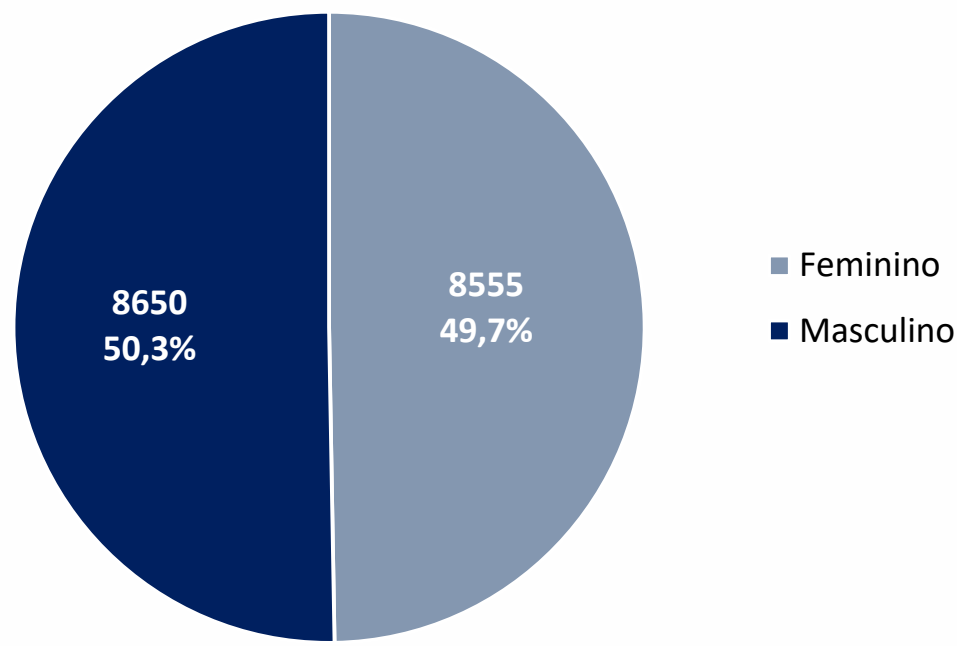
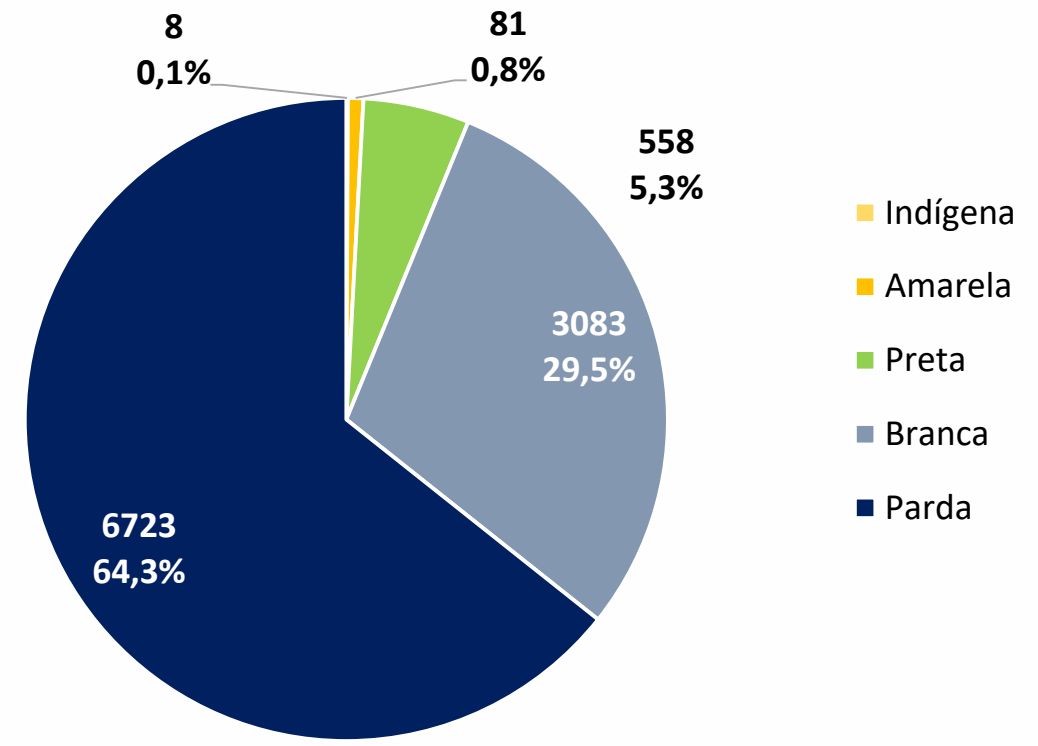


Figura 8. Número e proporção dos casos de SRAG confirmados para Covid-19, segundo raça/cor. Recife, 2020-2022



Nota 1: 6752 casos ignorados/brancos (39,2%)

Nota 2: Dos 8 casos da raça indígena, 7 sem registros da etnia indígena e 1 com registro da etnia indígena ignorado

Figura 9. Número e proporção de casos SRAG confirmados para Covid-19, segundo faixa etária. Recife, 2020-2022

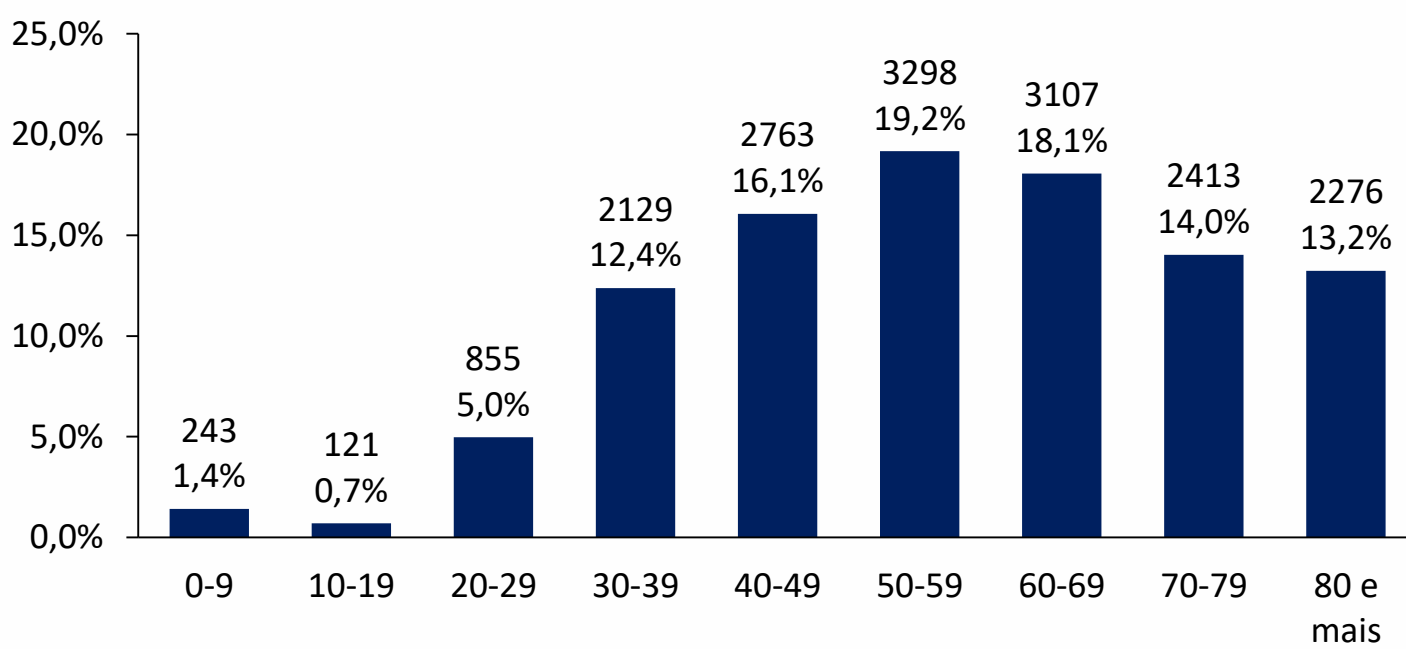


Figura 10. Número e proporção de casos SRAG confirmados para Covid-19, segundo evolução. Recife 2020 - 2022

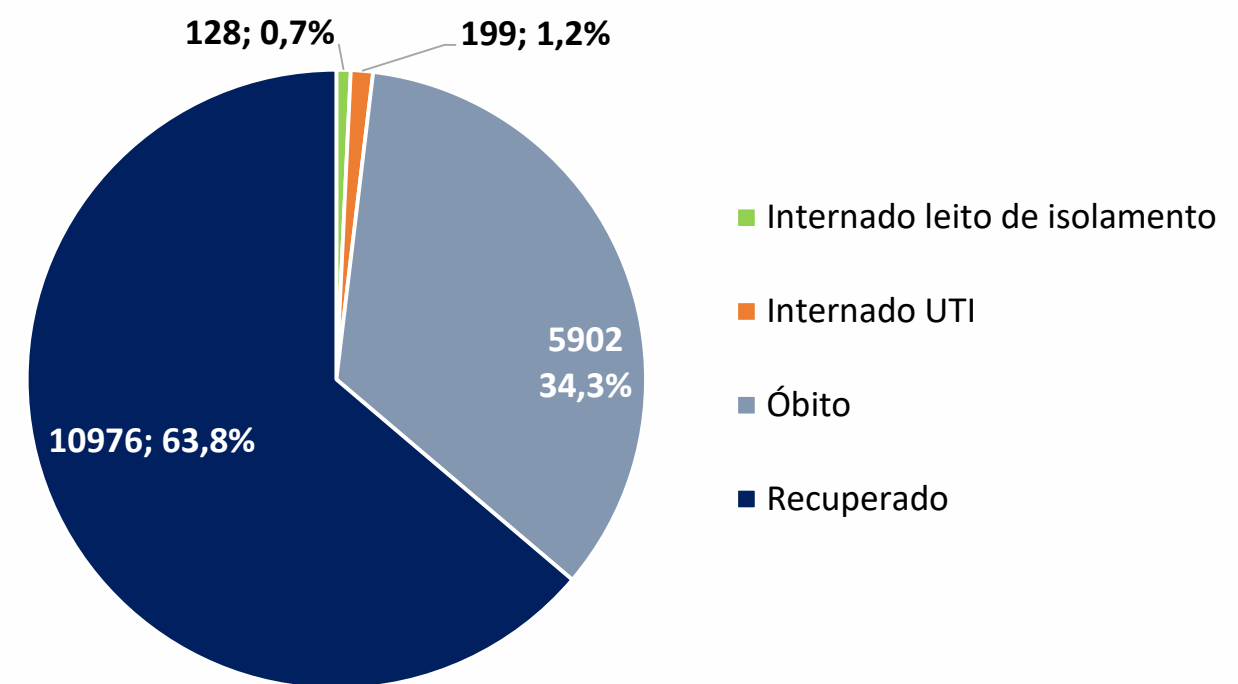
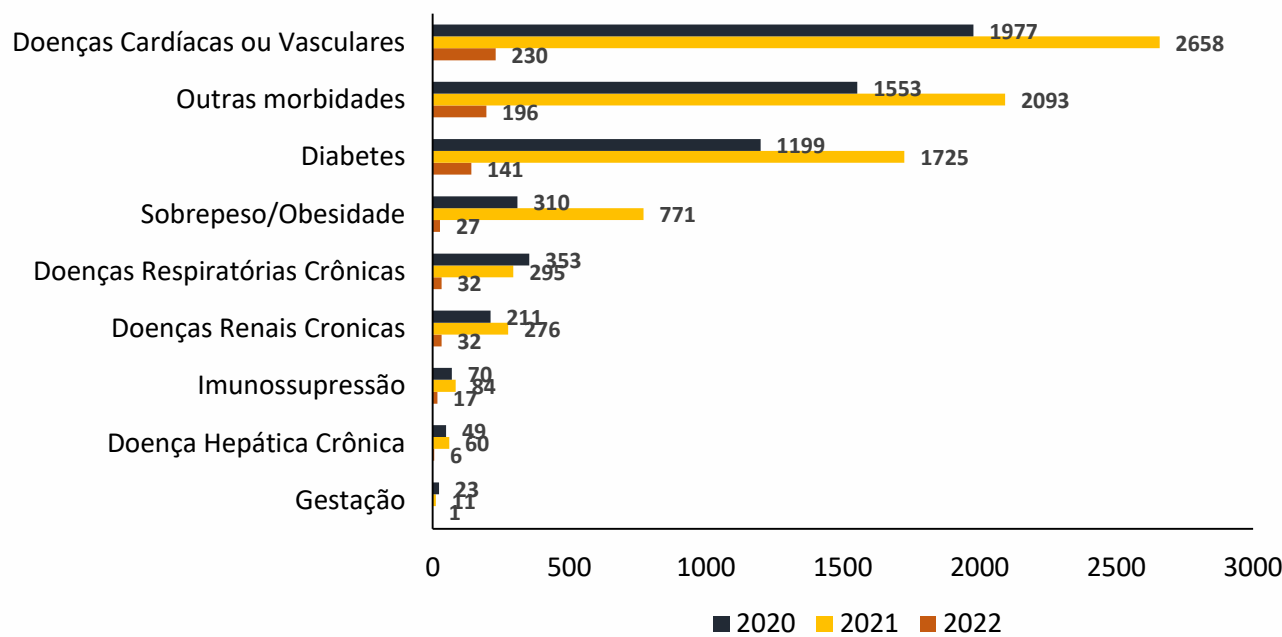


Figura 11. Número de casos de SRAG confirmados para Covid-19, segundo morbidades ou condições prévias. Recife, 2020-2022



Nota: Número de morbidades ou condições prévias, atualizados em 21/02/2022, com base de dados exportados em 21/02/2022, sujeitos à alteração.

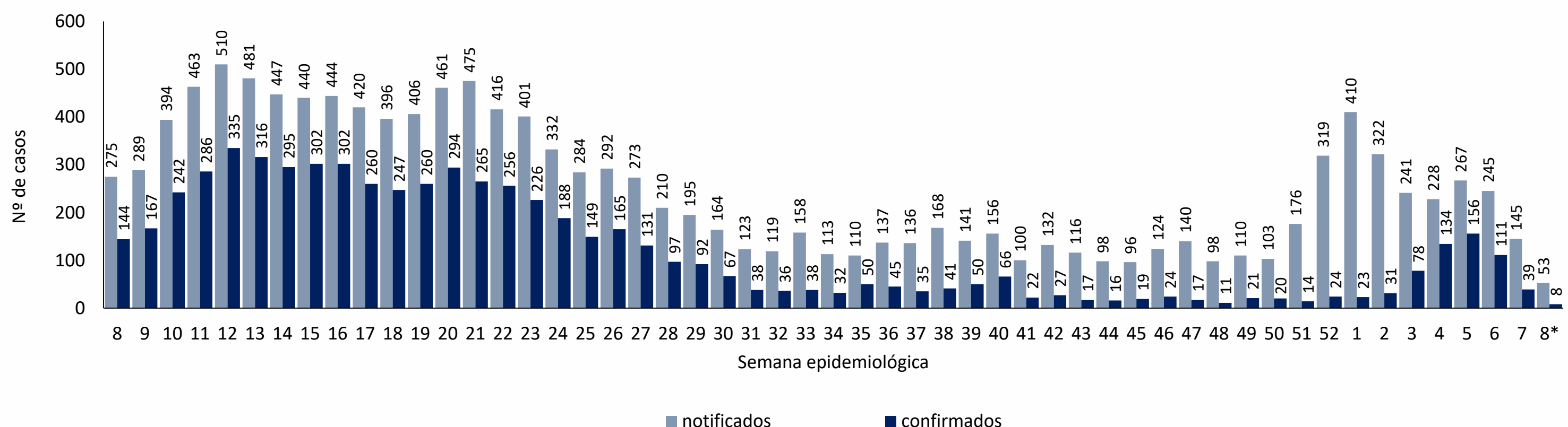
Tabela 2. Número de casos notificados de SRAG para Covid-19, segundo tipo de teste e classificação final. Recife, 2020-2022

Tipo de teste	Confirmado			Descartado			Em análise			Inconclusivo			Total		
	2020	2021	2022	2020	2021	2022	2020	2021	2022	2020	2021	2022	2020	2021	2022
RT-PCR	9967	6125	486	7560	5128	941	1	70	91	657	67	4	18185	11390	1522
Teste rápido antígeno	62	315	73	25	103	55	0	2	11	0	1	0	87	421	139
Teste rápido anticorpo	23	39	5	7	16	7	0	1	10	0	0	0	30	56	22
Elisa	24	12	0	20	3	0	0	0	0	0	0	0	44	15	0
Outro	32	11	1	26	7	0	0	0	1	600	1	0	658	19	2
Ign.	1	13	4	0	0	0	12	1034	203	596	92	0	609	1139	207
Total	10109	6515	569	7638	5257	1003	13	1107	316	1853	161	4	19613	13040	1892

Nota 1: Número de testes, atualizados em 21/02/2022, com base de dados exportados em 21/02/2022, sujeitos à alteração.

Nota 2: O quantitativo de testes registrado não corresponde ao quantitativo realizado, visto que pode haver teste sem registro e uma mesma pessoa pode realizar mais de um teste.

Figura 12. Distribuição dos casos de SRAG, notificados e confirmados para Covid-19, por semana epidemiológica de notificação. Recife, 2021-2022 (SE 08*/2022)



PERFIL DE ÓBITOS CONFIRMADOS PARA COVID-19 (N=5.902)

Figura 13. Número e proporção de óbitos de SRAG confirmados para Covid-19, segundo sexo. Recife, 2020-2022

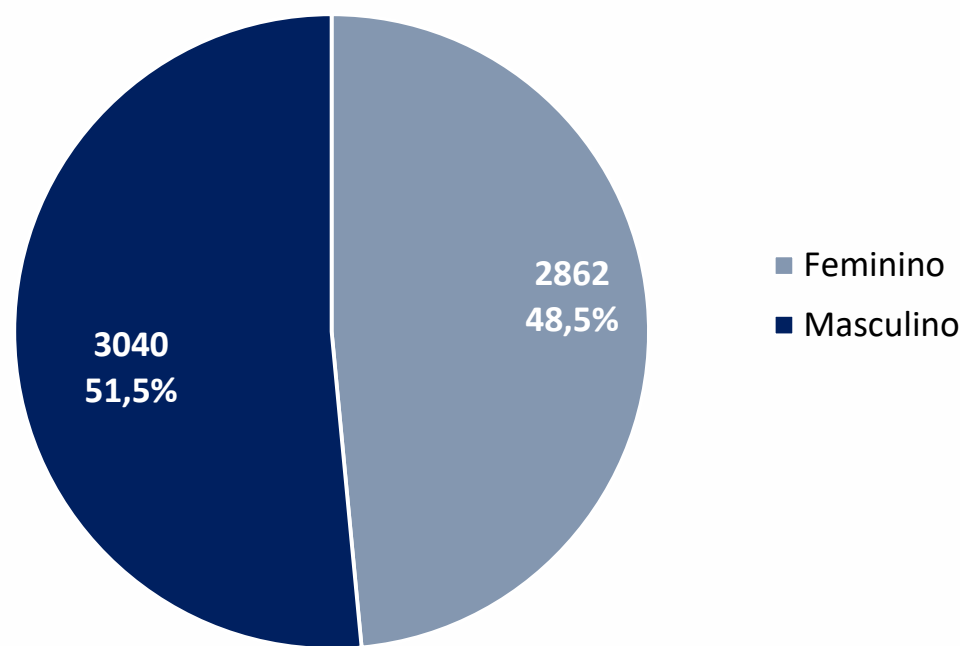
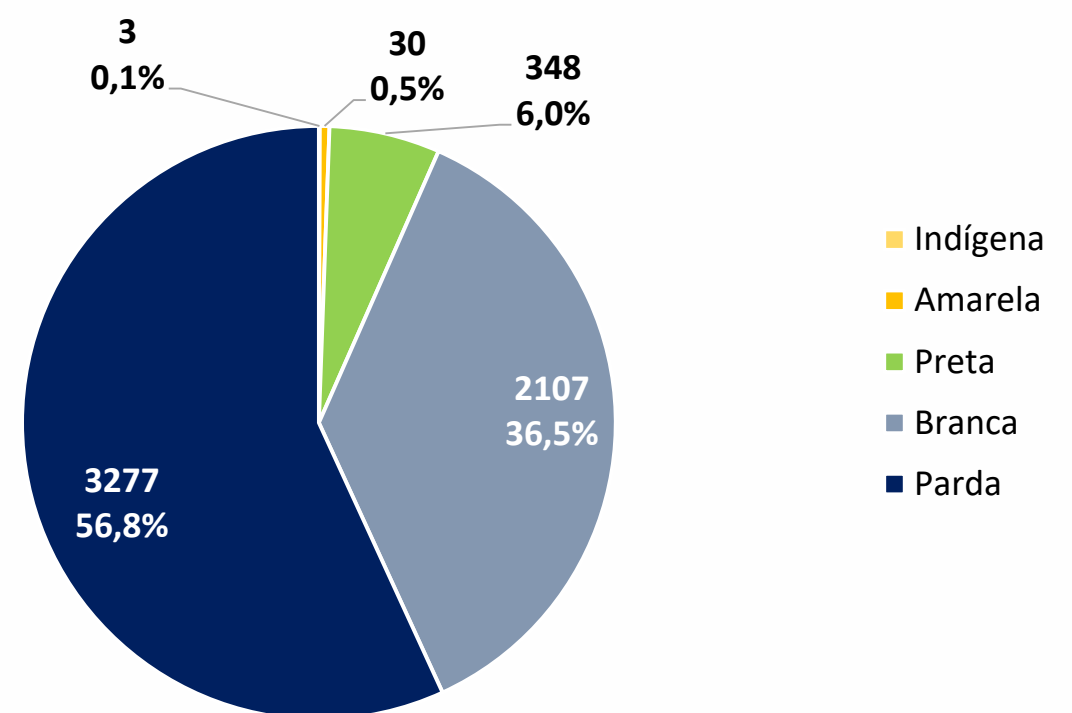


Figura 14. Número e proporção de óbitos de SRAG confirmados para Covid-19, segundo raça/cor. Recife, 2020-2022



Nota: 137 casos ignorados/brancos (2,3%)

Figura 15. Número e proporção de óbitos de SRAG confirmados para Covid-19, segundo faixa etária. Recife, 2020-2022

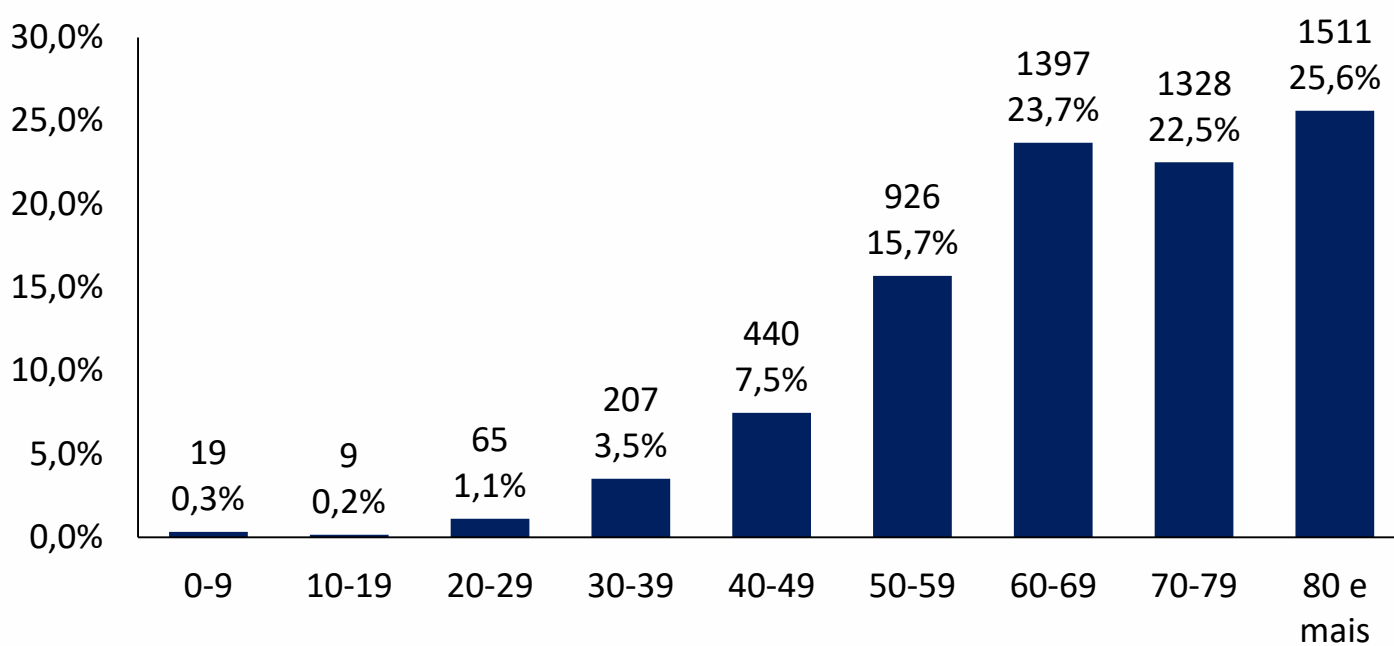
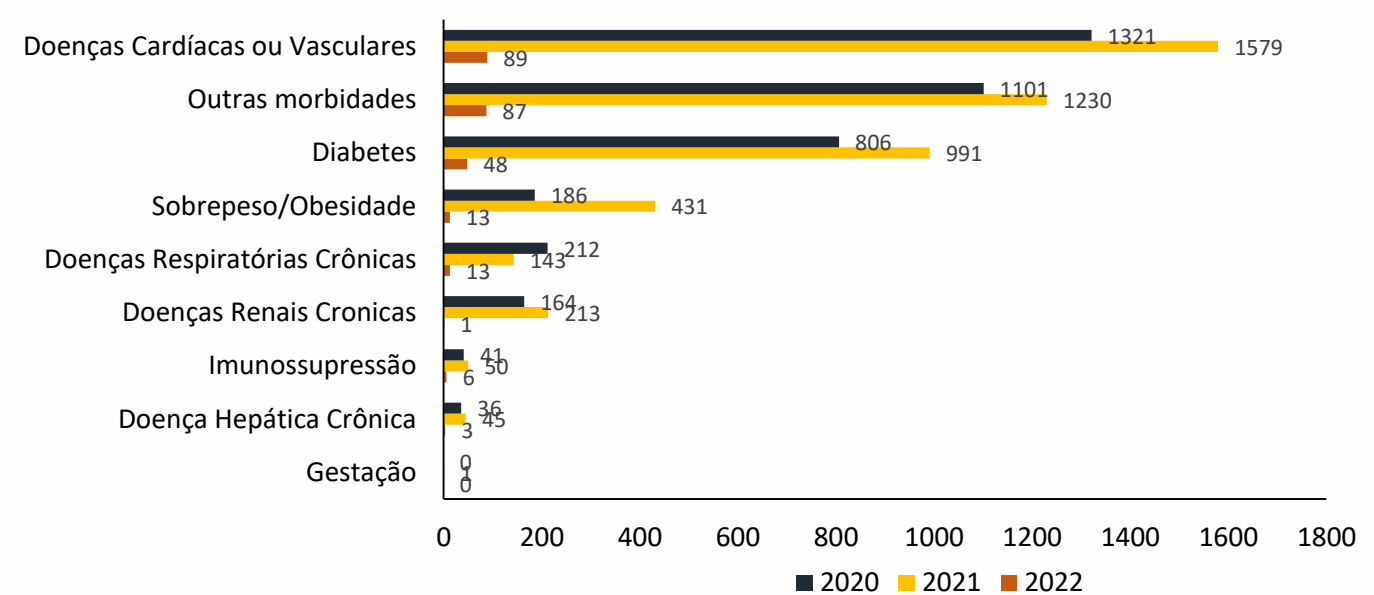
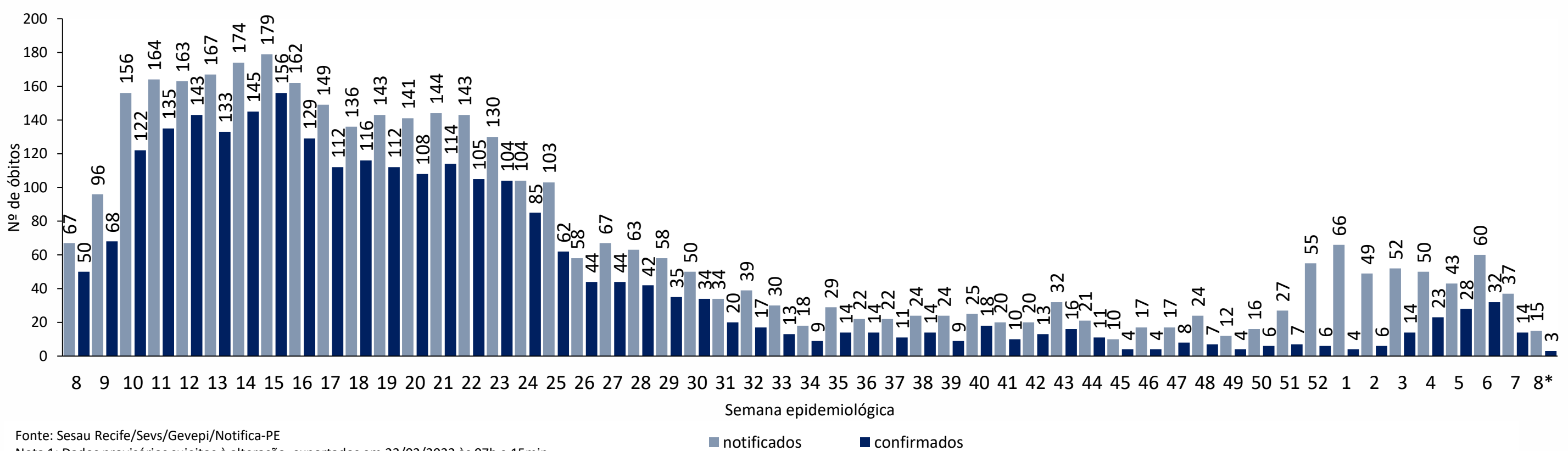


Figura 16. Número de óbitos confirmados para Covid-19, segundo morbidades ou condições prévias. Recife, 2020-2022



Nota: Número de morbidades ou condições prévias, atualizados em 21/02/2022, com base de dados exportados em 20/02/2022, sujeitos à alteração.

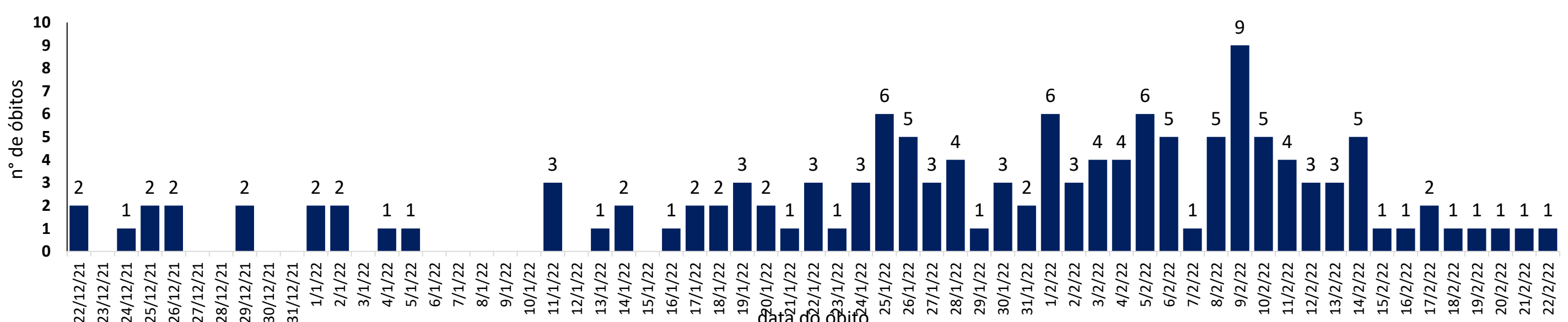
Figura 17. Distribuição dos óbitos de SRAG, notificados e confirmados para Covid-19, segundo semana epidemiológica da ocorrência do óbito. Recife, 2021-2022 (SE 08*/2022)



Fonte: Sesau Recife/Sevs/Gevepi/Notifica-PE

Nota 1: Dados provisórios sujeitos à alteração, exportados em 23/02/2022 às 07h e 15min
*SE 08 (20 a 26/02/2022): dados correspondentes aos dias 20 e 22/02/2022

Figura 18. Distribuição de óbitos de SRAG confirmados para Covid-19, segundo data da ocorrência do óbito dos últimos 60 dias. Recife, 2021 e 2022*



Nota 1: Dados provisórios sujeitos à alteração, exportados em 23/02/2022 às 07h e 15min
*SE 08 (20 a 26/02/2022): dados correspondentes aos dias 20 e 22/02/2022

DISTRIBUIÇÃO ESPACIAL DOS CASOS DE SRAG E ÓBITOS CONFIRMADOS PARA COVID-19

Figura 19. Distribuição espacial dos casos leves e de SRAG confirmados para Covid-19, segundo bairro de residência. Recife, 2022*

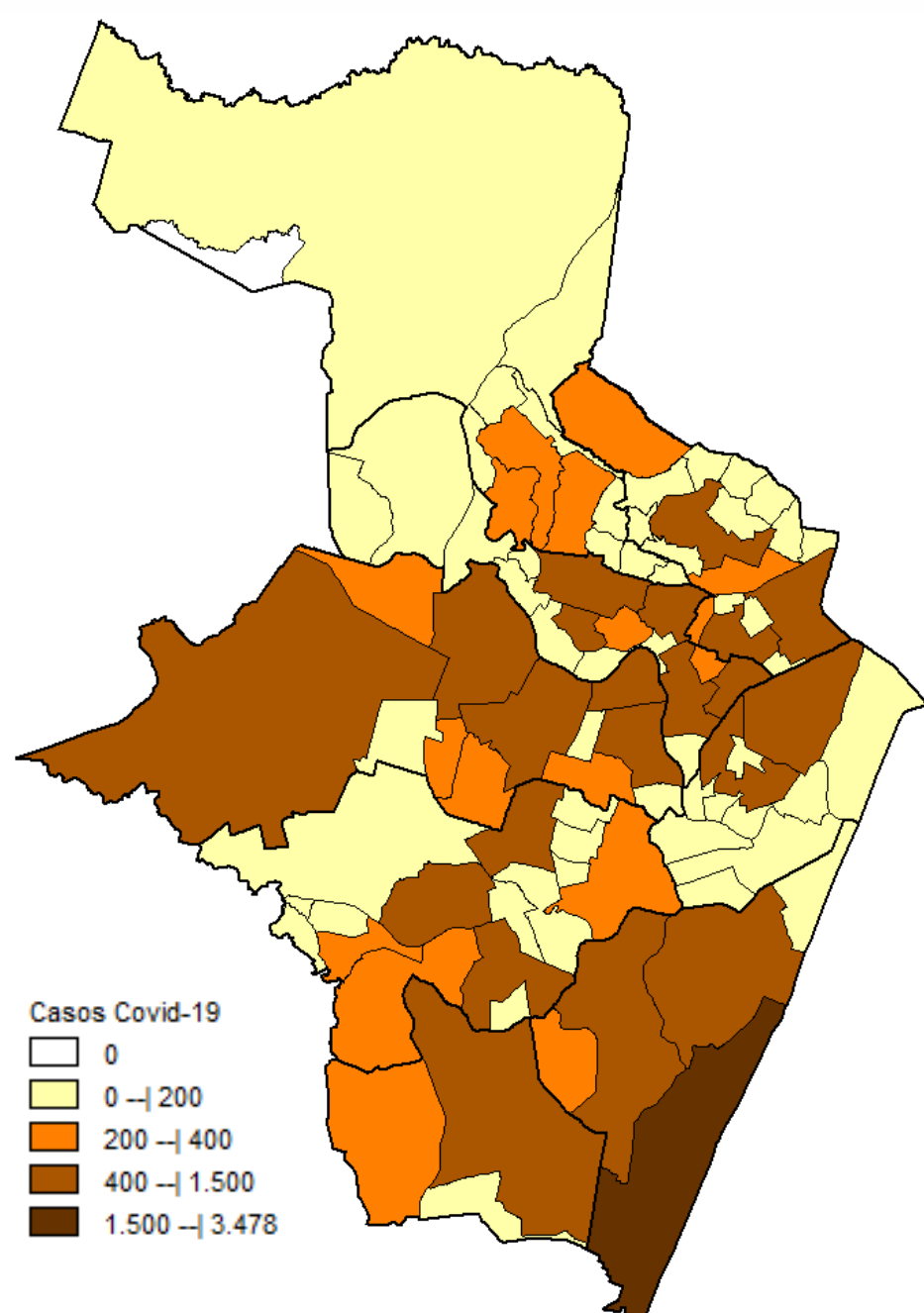
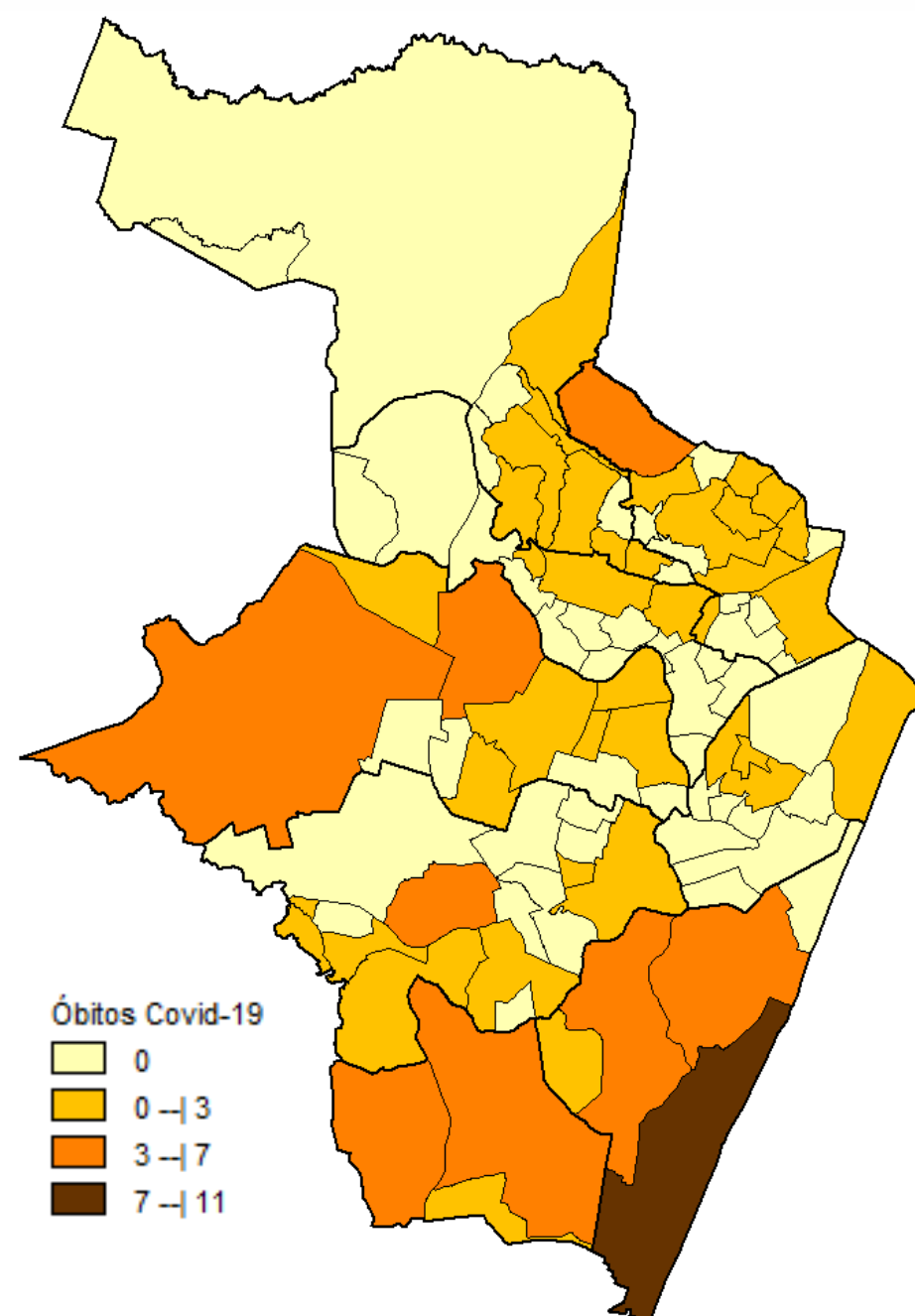


Figura 20. Distribuição espacial dos óbitos de SRAG confirmados para Covid-19, segundo bairro de residência. Recife, 2022*



Nota: Dados provisórios, sujeitos a alterações por limpeza de duplicidades ou correção dos registros. Exportados em 22/02/2022 às 07h e 05min (Notifica-PE) e em 21/02/2022 às 17h 00 min (eSUS notifica).
*Ano de 2022: dados correspondentes aos casos notificados entre os dias 01/01 a 21/02/2022

DISTRIBUIÇÃO DE CASOS CONFIRMADOS DE COVID 19, SEGUNDO DISTRITO SANITÁRIO E BAIRROS

Tabela 3. Casos e óbitos confirmados para Covid-19, segundo DS e bairro de residência. Recife, 2022*

DISTRITO SANITÁRIO/BAIRRO	SRAG	LEVES	TOTAL (SRAG + LEVES)		Óbitos		DISTRITO SANITÁRIO/BAIRRO	SRAG	LEVES	TOTAL (SRAG + LEVES)		Óbitos	
			N	%	N	%				N	%	N	%
DS I	29	1691	1720	5,9	6	5,1	Engenho do Meio	1	247	248	0,0	0	0,0
Boa Vista	11	588	599	2,1	3	2,5	Ilha do Retiro	0	139	139	0,0	0	0,0
Cabanga	1	9	10	0,0	1	0,8	Iputinga	18	942	960	0,1	5	4,2
Coelhos	1	55	56	0,2	0	0,0	Madalena	8	1138	1146	0,0	1	0,8
Ilha do Leite	2	41	43	0,1	0	0,0	Prado	2	259	261	0,0	0	0,0
Ilha Joana Bezerra	4	54	58	0,2	0	0,0	Torre	3	765	768	0,0	1	0,8
Paissandu	0	40	40	0,1	0	0,0	Torroes	7	333	340	0,0	1	0,8
Recife	2	175	177	0,6	1	0,8	Varzea	20	1267	1287	0,1	5	4,2
Santo Amaro	5	566	571	2,0	0	0,0	Zumbi	1	104	105	0,0	1	0,8
Santo Antonio	1	19	20	0,1	0	0,0	DS V	86	3774	3860	13,3	22	18,6
Sao Jose	0	81	81	0,3	0	0,0	Afogados	10	396	406	1,4	2	1,7
Soledade	2	63	65	0,2	1	0,8	Areias	14	517	531	1,8	3	2,5
DS II	65	3583	3648	12,6	17	14,4	Barro	9	262	271	0,9	3	2,5
Agua Fria	6	452	458	1,6	1	0,8	Bongi	4	214	218	0,8	0	0,0
Alto Santa Terezinha	4	56	60	0,2	0	0,0	Cacote	1	21	22	0,1	0	0,0
Arruda	4	268	272	0,9	1	0,8	Coqueiral	1	95	96	0,3	1	0,8
Beberibe	1	66	67	0,2	0	0,0	Curado	3	84	87	0,3	0	0,0
Bomba do Hemeterio	2	122	124	0,4	0	0,0	Estancia	3	121	124	0,4	0	0,0
Cajueiro	4	117	121	0,4	2	1,7	Jardim São Paulo	13	744	757	2,6	6	5,1
Campina do Barreto	4	116	120	0,4	2	1,7	Jiquia	7	86	93	0,3	0	0,0
Campo Grande	7	633	640	2,2	1	0,8	Mangueira	3	86	89	0,3	2	1,7
Dois Unidos	8	328	336	1,2	5	4,2	Mustardinha	3	158	161	0,6	0	0,0
Encruzilhada	11	569	580	2,0	1	0,8	San Martin	8	473	481	1,7	0	0,0
Fundao	3	88	91	0,3	1	0,8	Sancho	1	137	138	0,5	1	0,8
Hipodromo	0	56	56	0,2	0	0,0	Tejipio	4	286	290	1,0	2	1,7
Linha do Tiro	5	135	140	0,5	1	0,8	Totó	2	94	96	0,3	2	1,7
Peixinhos	0	31	31	0,1	0	0,0	DS VI	86	5246	5332	18,4	21	17,8
Ponto de Parada	0	27	27	0,1	0	0,0	Boa Viagem	51	3618	3669	12,7	11	9,3
Porto da Madeira	2	115	117	0,4	1	0,8	Brasilia Teimosa	2	130	132	0,5	0	0,0
Rosarinho	4	344	348	1,2	1	0,8	Imbiribeira	16	725	741	2,6	5	4,2
Torreao	0	60	60	0,2	0	0,0	Ipsep	7	309	316	1,1	1	0,8
DS III	59	4685	4744	16,4	8	6,8	Pina	10	464	474	1,6	4	3,4
Aflitos	2	240	242	0,8	0	0,0	DS VII	62	1929	1991	6,9	12	10,2
Alto do Mandu	3	70	73	0,3	2	1,7	Alto Jose Bonifacio	4	116	120	0,4	0	0,0
Apipucos	1	74	75	0,3	0	0,0	Alto Jose do Pinho	10	131	141	0,5	1	0,8
Casa Amarela	14	1075	1089	3,8	3	2,5	Brejo da Guabiraba	1	80	81	0,3	0	0,0
Casa Forte	3	448	451	1,6	0	0,0	Brejo de Beberibe	5	61	66	0,2	3	2,5
Derby	1	77	78	0,3	0	0,0	Corrego do Jenipapo	0	79	79	0,3	0	0,0
Dois Irmaos	1	96	97	0,3	1	0,8	Guabiraba	5	112	117	0,4	0	0,0
Espinheiro	10	537	547	1,9	0	0,0	Macaxeira	9	295	304	1,0	2	1,7
Gracas	11	850	861	3,0	0	0,0	Mangabeira	3	91	94	0,3	0	0,0
Jaqueira	0	92	92	0,3	0	0,0	Morro da Conceicao	4	95	99	0,3	1	0,8
Monteiro	0	79	79	0,3	0	0,0	Nova Descoberta	8	368	376	1,3	2	1,7
Parnamirim	2	243	245	0,8	0	0,0	Passarinho	4	135	139	0,5	1	0,8
Poço	1	157	158	0,5	0	0,0	Pau Ferro	0	0	0	0,0	0	0,0
Santana	0	89	89	0,3	0	0,0	Vasco da Gama	9	366	375	1,3	2	1,7
Sitio dos Pintos	2	68	70	0,2	0	0,0	DS VIII	45	1109	1154	4,0	13	11,0
Tamarineira	8	490	498	1,7	2	1,7	Cohab	22	271	293	1,0	6	5,1
DS IV	81	6463	6544	22,6	19	16,1	Ibura	19	670	689	2,4	5	4,2
Caxanga	8	272	280	1,0	2	1,7	Jordao	4	168	172	0,6	2	1,7
Cidade Universitaria	1	75	76	0,3	0	0,0	Total	513	28480	28993	100,0	118	100,0
Cordeiro	12	922	934	3,2	3	2,5							

Nota 1: Dados provisórios, sujeitos a alterações por limpeza de duplicidades ou correção dos registros. Exportados em 23/02/2022 às 07h e 15min (Notifica-PE) e em 22/02/2022 às 17h 00min (e-SUS notifica).

* Dados correspondentes aos casos notificados entre os dias 01/01/2022 a 22/02/2022

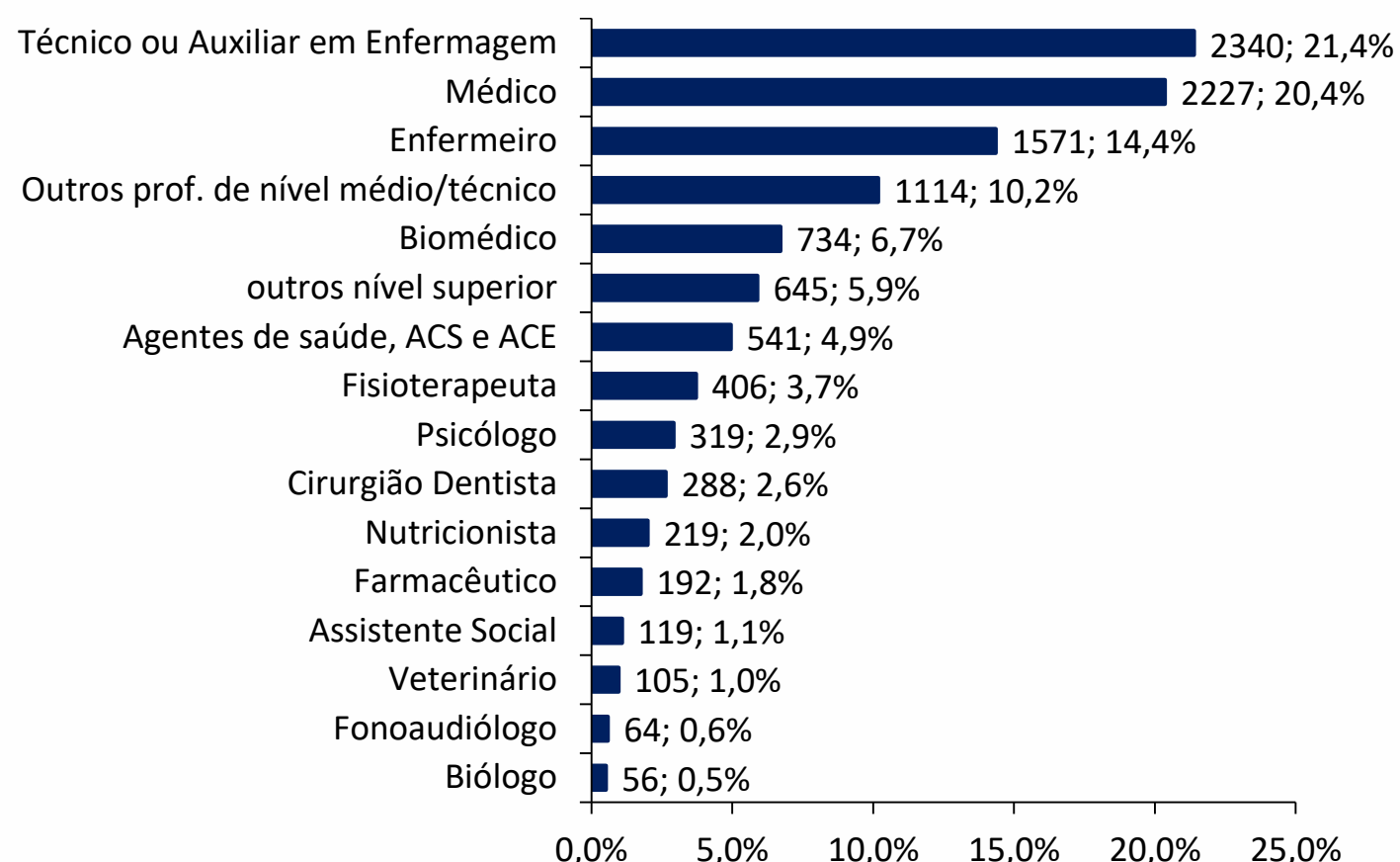
Nota 2: Foram considerados apenas os dados de bairros válidos preenchidos para os casos confirmados de SRAG (88,1%) e leves (91,9%) de Covid-19

PERFIL DE CASOS LEVES NOTIFICADOS PARA COVID-19 EM PROFISSIONAIS DE SAÚDE (N=37.672)

Figura 21. Número e proporção de casos leves em profissionais de saúde notificados para Covid-19, segundo classificação final. Recife, 2020-2022

Classificação Final	N	%
Confirmado	10940	29,0
Descartado	19709	52,3
Em investigação	186	0,5
Inconclusivo	6837	18,1
Total	37672	100,0

Figura 22. Proporção de casos leves em profissionais de saúde confirmados para Covid-19, segundo categoria profissional. Recife, 2020-2022



CAPACIDADE LABORATORIAL

Figura 23. Número de testes laboratoriais de Covid-19 disponíveis por dia, segundo tipo de teste. Recife, 2022

Tipo de teste	Quantidade
RT-PCR	1.000
Teste rápido antígeno	191.480
Total	192.480

Fonte: Sesau Recife/Hórus
Nota 1: Número de testes atualizados em 18/02/2022, sujeitos à alteração.

AFASTAMENTO DE PROFISSIONAIS DE SAÚDE

Nesta terça-feira (22), estão afastados **23** profissionais de saúde da rede municipal por suspeita ou confirmação de covid-19, desses sendo dez médicos, quatro enfermeiros e sete técnicos em enfermagem da Secretaria de Saúde (Sesau) do Recife.


Para outras informações sobre a pandemia no Recife:

<https://novocoronavirus.recife.pe.gov.br>.

LEITOS MUNICIPAIS PARA PACIENTES COM COVID-19

	EM FUNCIONAMENTO	OCUPADOS
	SALA VERMELHA	20
LEITOS DE OBSERVAÇÃO	43	3
ENFERMARIA PEDIÁTRICA	14	1
ENFERMARIA	40	31
UTI	30	18
TOTAL	147	55

OUTROS LEITOS MUNICIPAIS

	OUTROS LEITOS (NÃO-COVID)	
	EM FUNCIONAMENTO	OCUPADOS
UTI MATERNA	10	5
UTI NEONATAL	10	10
UCI	27	27
ENFERMARIA (ALOJAMENTO CONJUNTO / ALTO RISCO)	194	161
ENFERMARIA (PEDIATRIA)	50	8
TOTAL	291	211

ATENDIMENTOS DO SAMU 192 PARA CAUSAS RESPIRATÓRIAS

O Samu Metropolitano do Recife registrou, na última terça-feira (24), **16** chamados por causas respiratórias, que resultaram em **12** acionamentos de ambulâncias para prestar socorro a pacientes com suspeita de covid-19.

SANITIZAÇÃO

Foram realizadas **206.784** visitas para sanitização de espaços públicos. Diariamente, profissionais da Vigilância Ambiental do Recife promovem a desinfecção de locais de grande fluxo de pessoas, como equipamentos de saúde e de assistência social; terminais integrados de passageiros e estações de BRT; a sede da Prefeitura, mercados públicos e outros pontos que possam gerar aglomerações. Foram empregados, até hoje **810.955** litros da solução desinfetante com ação viricida de alto nível, cujo efeito tem início em até cinco minutos e o efeito residual atua por 24 horas.