

Data de Emissão: 23/02/2021

RESUMO EPIDEMIOLÓGICO DA COVID-19 NO RECIFE

Nesta terça-feira (23), o Recife confirmou **674** novos casos de covid-19 (não necessariamente notificados no referido período), sendo 653 casos leves e 21 de srag. Também foram confirmadas, laboratorialmente, **nove** novas mortes, sendo sete mulheres e dois homens, ocorridas entre 10 a 19 de fevereiro de 2021. Os pacientes que foram a óbito tinham entre 53 e 93 anos de idade. Assim, o município totaliza **71.517** casos confirmados da covid-19, sendo 61.096 leves e 10.421 casos de srag. Destes últimos, **3.039** evoluíram para o óbito. O boletim também aponta um total de **67.488** pacientes recuperados da doença.

Comparando-se as semanas epidemiológicas SE 05 e SE 06, para os casos leves observa-se uma **redução de 1,5% de notificações** e **12,7% para os casos confirmados** (Figura 4). Em relação aos casos de srag, houve uma **manutenção no número de casos notificados** e uma **redução de 23,9% dos casos confirmados** (Figura 9).

Quanto aos óbitos, a mesma comparação demonstra um **incremento de 8,3% para os óbitos notificados de srag** e **15,4% para os óbitos confirmados** para covid-19 (Figura 13). Analisando-se a data de ocorrência dos óbitos dos últimos 60 dias, nota-se que o número de óbitos variou entre 0 e 10 (Figura 14).

PANORAMA

	111.279.860 Confirmados	2.466.639 Óbitos		Fonte: OMS. Dados atualizados em 23/02/2021, às 09h e 52min. (https://covid19.who.int/)
	10.195.160 Confirmados	247.143 Óbitos	9.139.215 Recuperados	Fonte: Ministério da Saúde. Dados atualizados em 22/02/2021, às 18h e 50min. (https://covid.saude.gov.br)
	291.189 Confirmados (689 novos)	10.863 Óbitos (14 novos)	251.438 Recuperados	Fonte: CIEVS-PE/SEVS/SES-PE. Dados atualizados até 21/02/2021. (https://www.cievspe.com/novo-coronavirus-2019-ncov)
	71.517 Confirmados (674 novos)	3.039 Óbitos (09 novos)	67.488 Recuperados	Fonte: Gevepi/SEVS/Sesau Recife. Dados atualizados em 23/02/2021 às 06h e 50min (Notifica-PE) e às 01h e 44min (e-SUS notifica). (https://cievsrecife.wordpress.com/publicacoes-devs-sesau-recife)

PERFIL DOS CASOS LEVES CONFIRMADOS PARA COVID-19 (N=61.096)

Figura 1. Número e proporção de casos leves confirmados para Covid-19, segundo sexo. Recife, 2020-2021

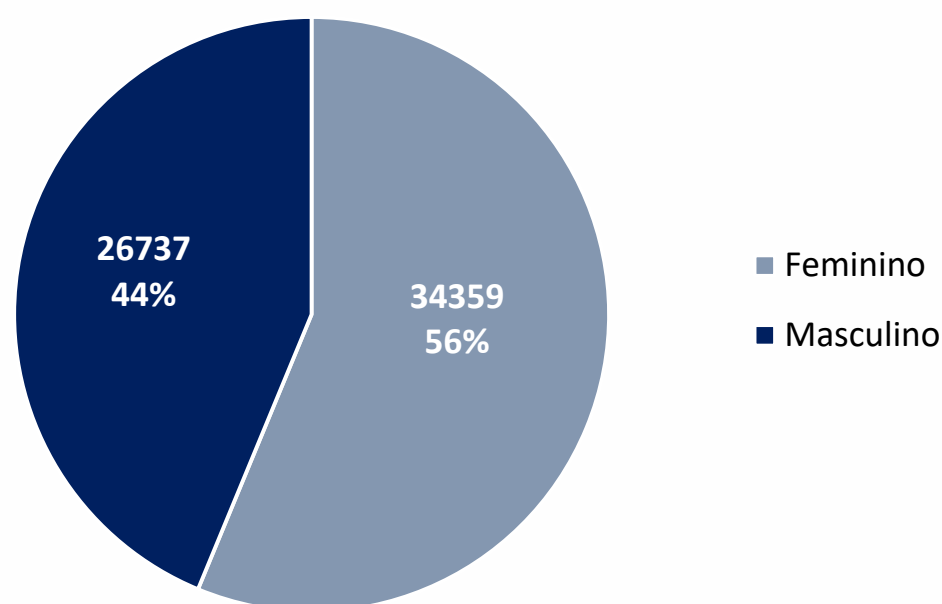
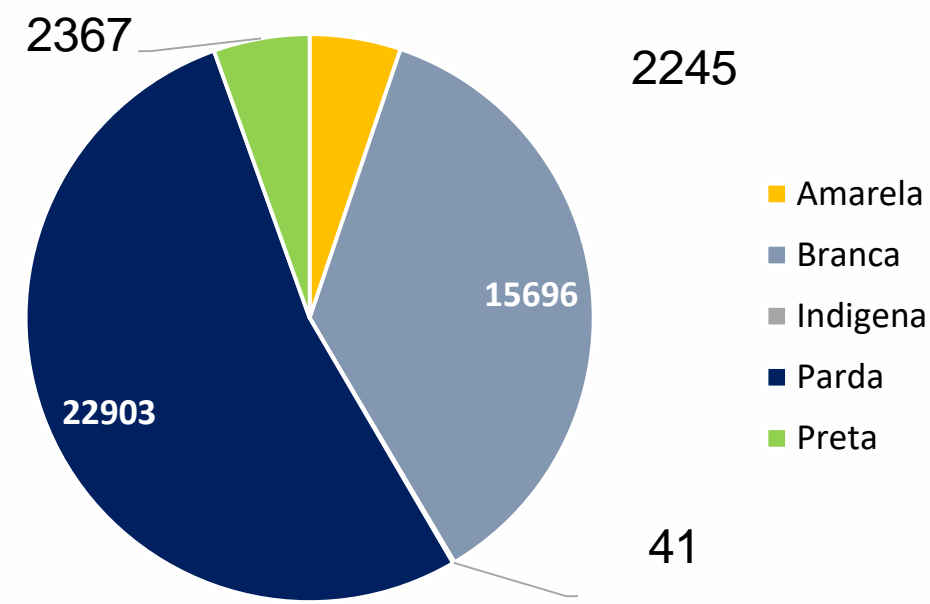
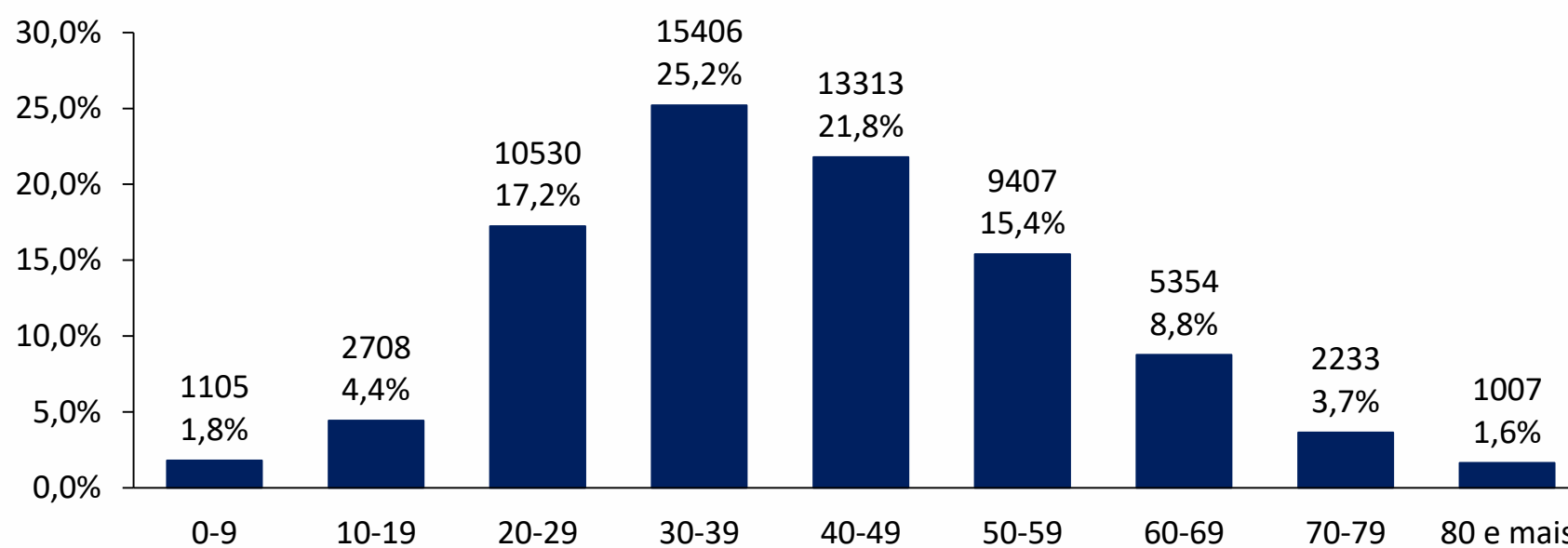


Figura 2. Número e proporção de casos leves confirmados para Covid-19, segundo raça/cor. Recife, 2020-2021



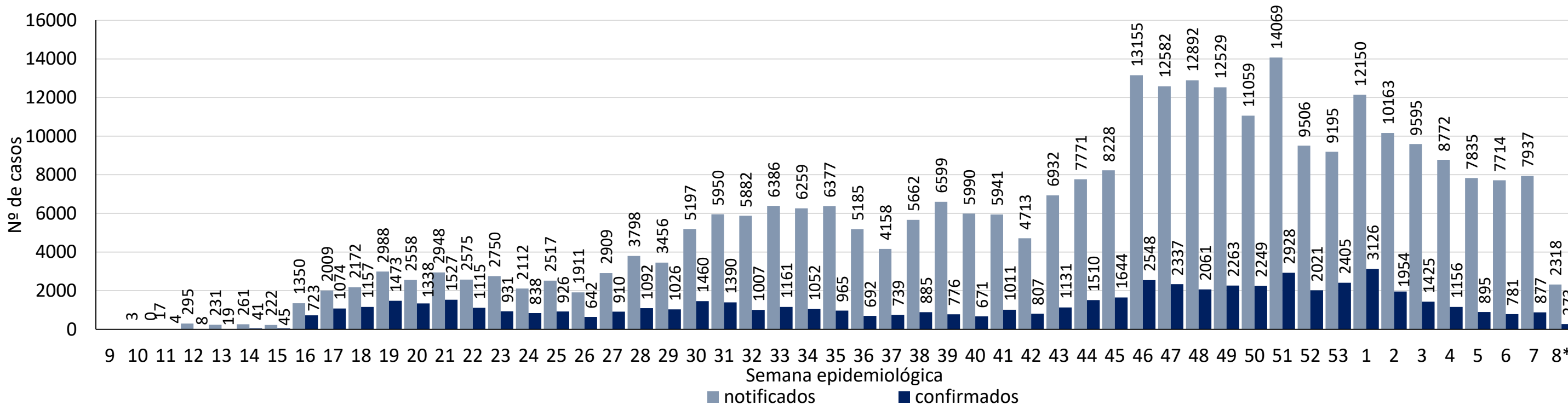
Nota: 17.844 casos ignorados (29,2%)

Figura 3. Número e proporção de casos leves confirmados para Covid-19, segundo faixa etária. Recife, 2020-2021



Nota: 33 casos ignorados

Figura 4. Distribuição de casos leves notificados, confirmados de Covid-19, por semana epidemiológica de notificação. Recife, 2020-2021 (até a SE 08*/2021)



Nota: Dados provisórios, sujeitos a alterações por limpeza de duplicidades ou correção dos registros, exportados em 23/02/2021 às 01h e 44min (e-SUS)

*SE 8 (21 a 27/02/2021): dados correspondentes ao dia 21 e 22/02/2021

PERFIL DOS CASOS SRAG CONFIRMADOS PARA COVID-19 (N=10.421)

Figura 5. Número e proporção dos casos SRAG confirmados para Covid-19, segundo sexo. Recife, 2020-2021

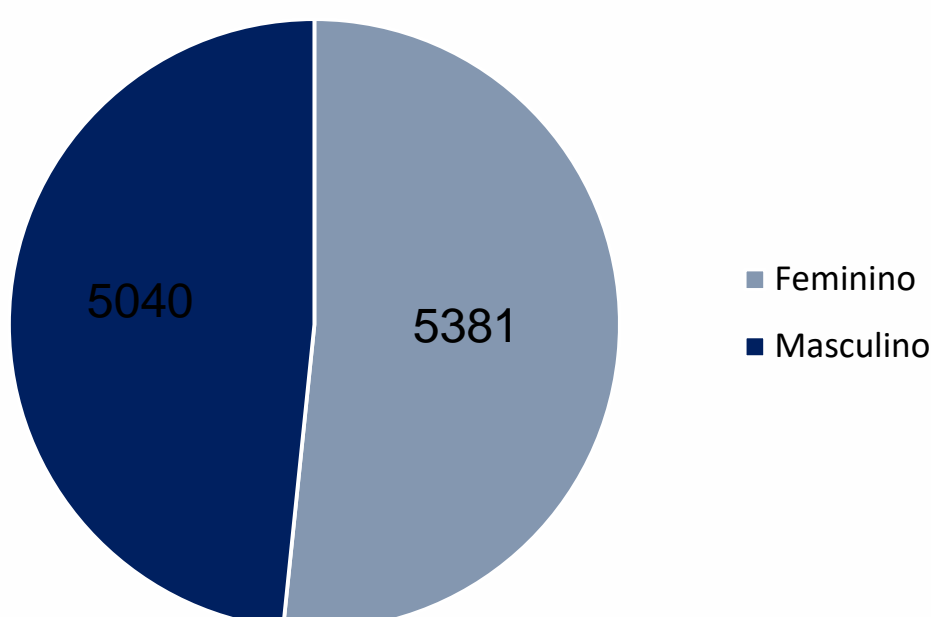
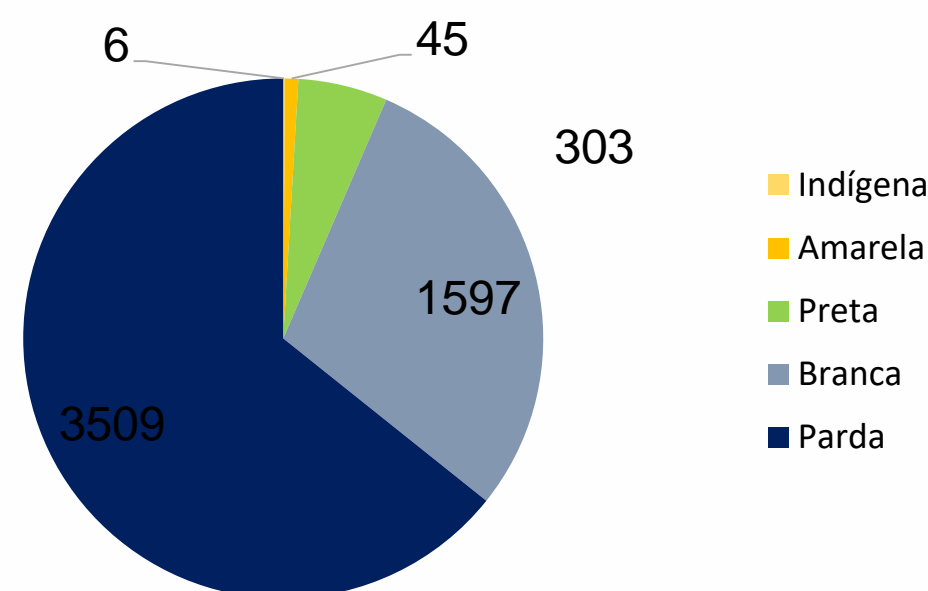


Figura 6. Número e proporção de SRAG confirmados para Covid-19, segundo raça/cor. Recife, 2020-2021



Nota: 4.961 casos ignorados/brancos (47,6%)

Figura 7. Número e proporção de casos SRAG confirmados para Covid-19, segundo faixa etária. Recife, 2020-2021

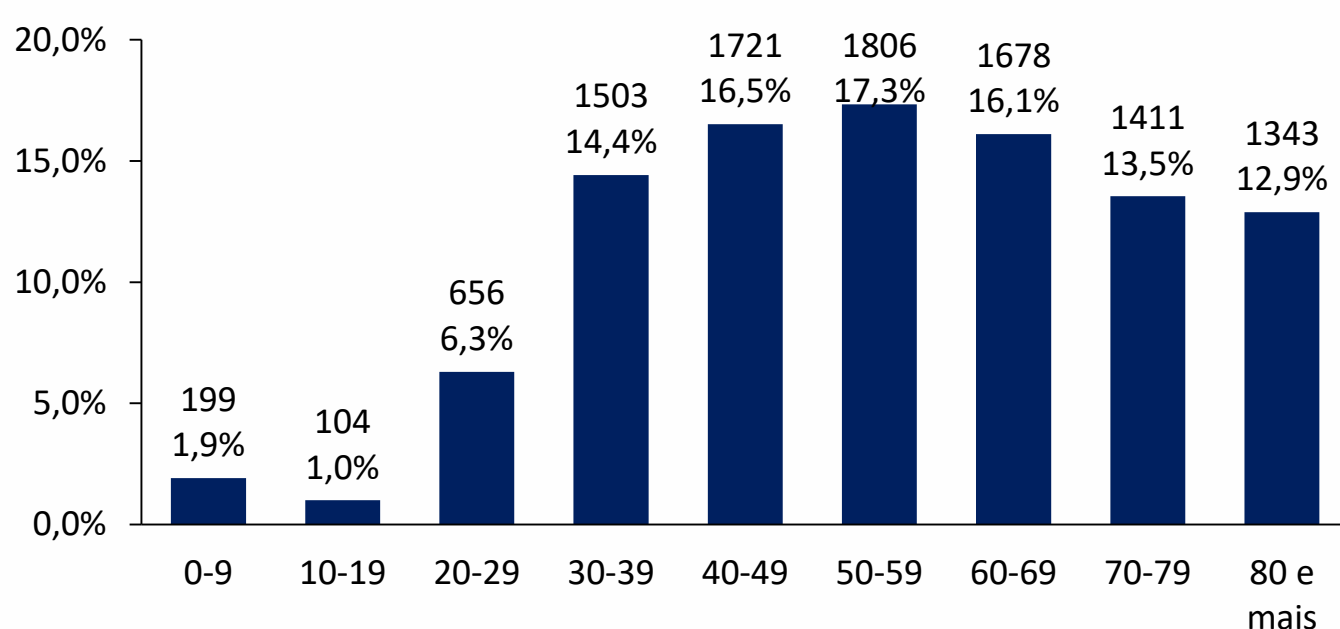


Figura 8. Número e proporção de casos SRAG confirmados para Covid-19, segundo evolução. Recife 2020 - 2021

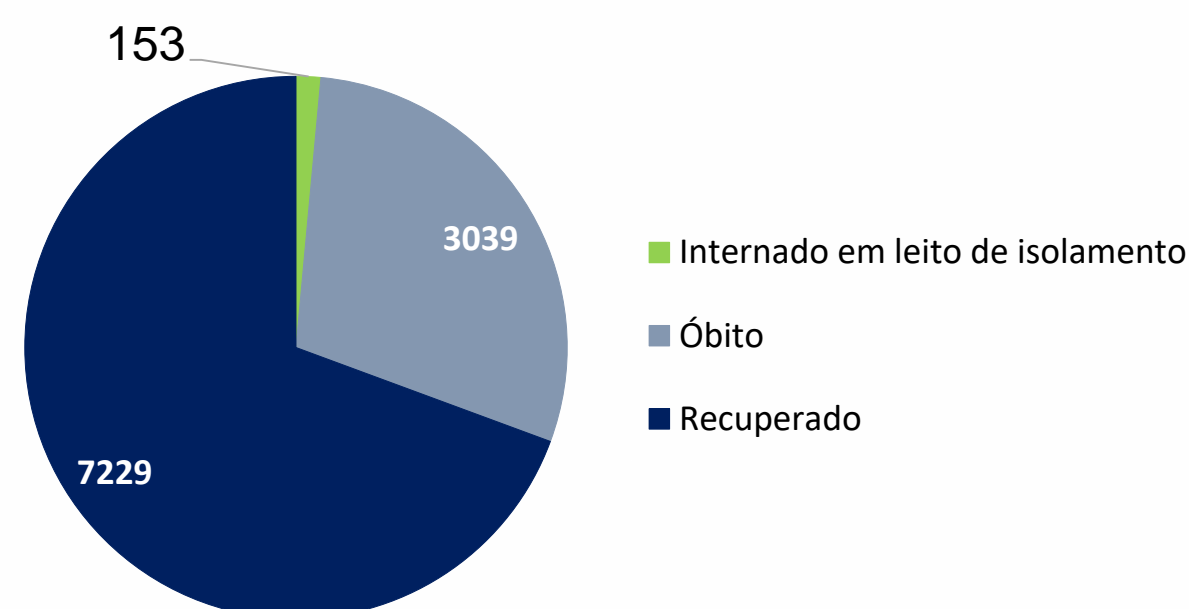
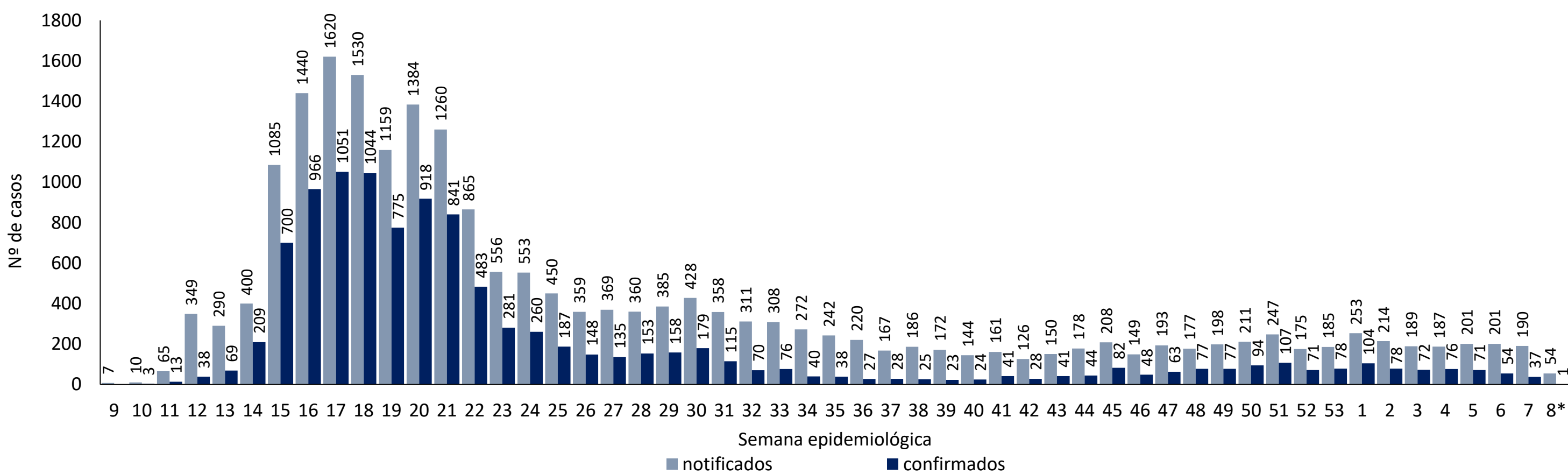


Figura 9. Distribuição dos casos de SRAG, notificados e confirmados para Covid-19, por semana epidemiológica de notificação. Recife, 2020-2021 (até a SE 08*/2021)



Nota: Dados provisórios, sujeitos a alterações por limpeza de duplicidades ou correção dos registros. Exportados em 23/02/2021 às 06h e 50min (Notifica-PE).
* SE 8 (21 a 27/02/2021): dados correspondentes aos dias 21 e 22/02/2021

PERFIL DE ÓBITOS CONFIRMADOS PARA COVID-19 (N=3.039)

Figura 10. Número e proporção de óbitos de SRAG confirmados para Covid-19, segundo sexo. Recife, 2020-2021

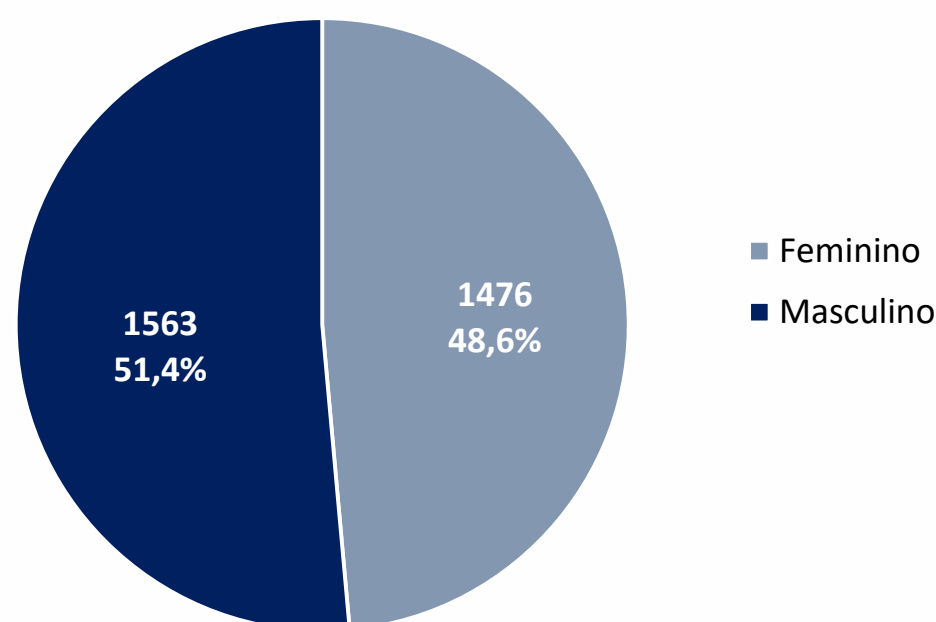
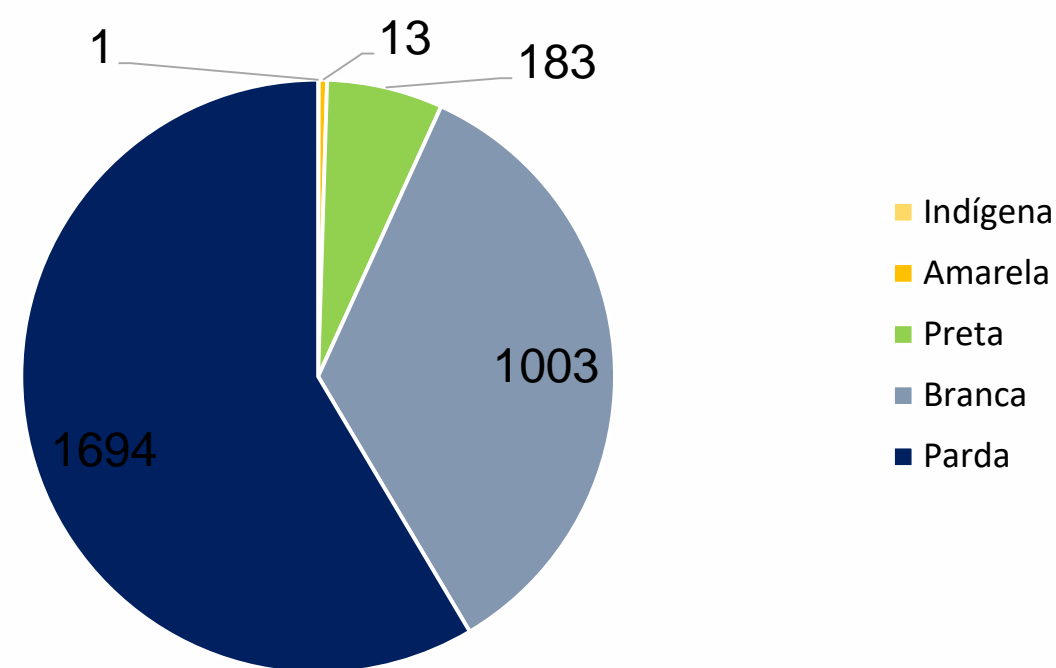


Figura 11. Número e proporção de óbitos de SRAG confirmados para Covid-19, segundo raça/cor. Recife, 2020-2021



Nota: 145 casos ignorados/brancos (4,8%)

Figura 12. Número e proporção de óbitos de SRAG confirmados para Covid-19, segundo faixa etária. Recife, 2020-2021

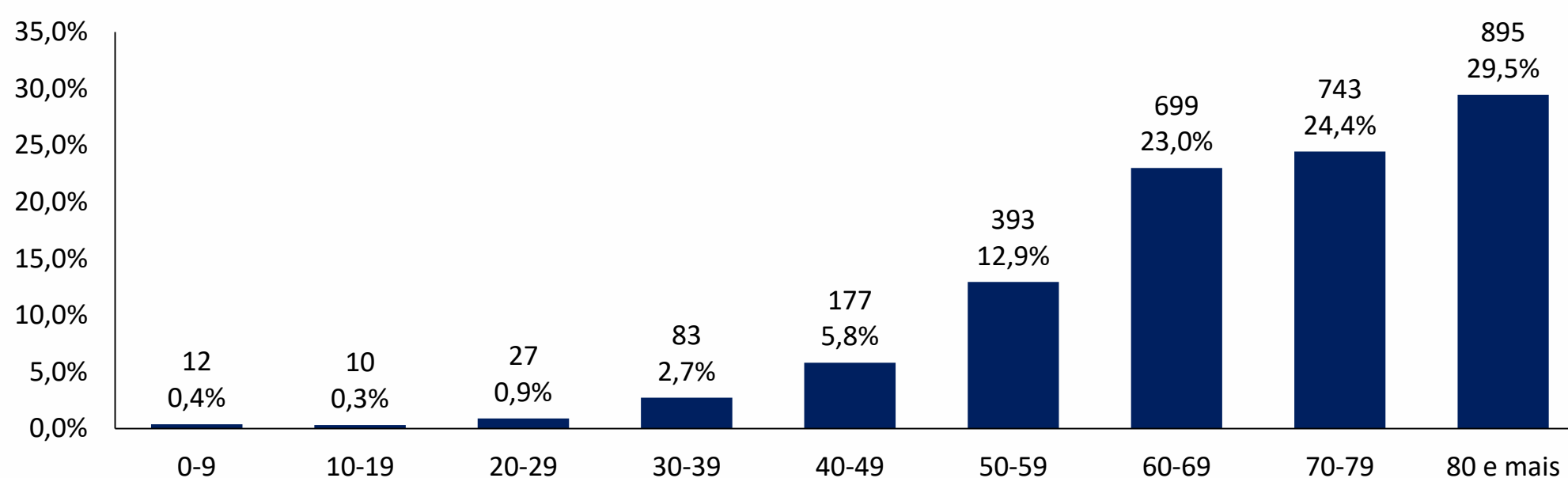
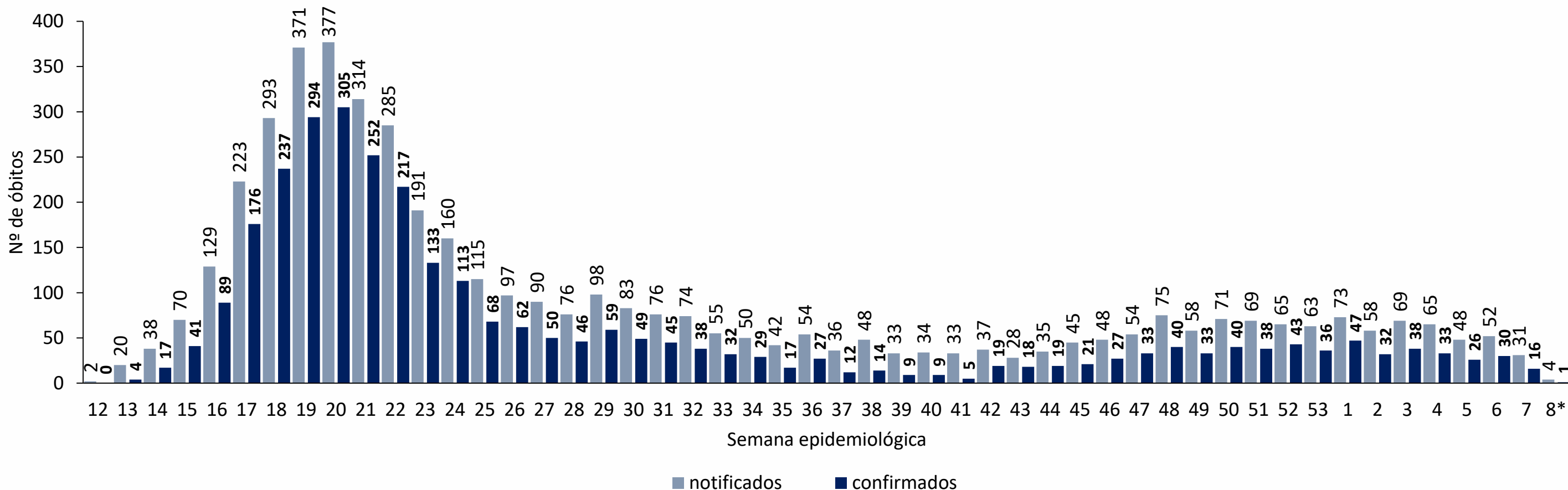
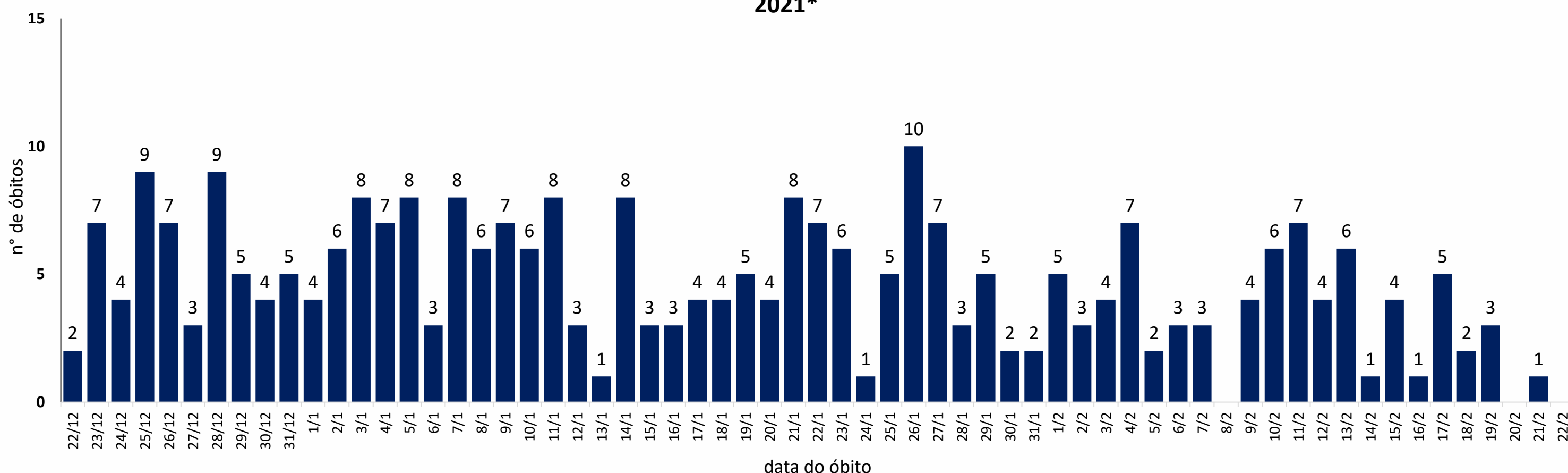


Figura 13. Distribuição dos óbitos de SRAG, notificados e confirmados para Covid-19, segundo semana epidemiológica da ocorrência do óbito. Recife, 2020-2021 (até a SE 08*/2021)



Nota: Dados provisórios, sujeitos a alterações por limpeza de duplicidades ou correção dos registros. Exportados em 23/02/2021 às 06h e 50min (Notifica-PE).
* SE 8 (21 a 27/02/2021): dados correspondentes aos dias 21 e 22/02/2021

Figura 14. Distribuição de óbitos de SRAG confirmados para Covid-19, segundo data da ocorrência do óbito dos últimos 60 dias. Recife, 2020-2021*



Nota: Dados provisórios, sujeitos a alterações por limpeza de duplicidades ou correção dos registros. Exportados em 23/02/2021 às 06h e 50min (Notifica-PE).
* SE 8 (21 a 27/02/2021): dados correspondentes aos dias 21 e 22/02/2021

DISTRIBUIÇÃO DE CASOS CONFIRMADOS DE COVID 19, SEGUNDO DISTRITO SANITÁRIO E BAIRROS

Tabela 1. Casos de SRAG e óbitos confirmados para Covid-19, segundo DS e bairro de residência. Recife, 2020-2021

DISTRITO SANITÁRIO/BAIRRO	SRAG		Óbitos		DISTRITO SANITÁRIO/BAIRRO	SRAG		Óbitos	
	N	%	N	%		N	%	N	%
DS I	638	6,1	180	5,9	Engenho do Meio	72	0,7	22	0,7
Boa Vista	147	1,4	38	1,3	Ilha do Retiro	36	0,3	5	0,2
Cabanga	12	0,1	4	0,1	Iputinga	337	3,2	93	3,1
Coelhos	57	0,5	24	0,8	Madalena	250	2,4	38	1,3
Ilha do Leite	22	0,2	4	0,1	Prado	79	0,8	25	0,8
Ilha Joana Bezerra	79	0,8	20	0,7	Torre	173	1,7	38	1,3
Paissandu	18	0,2	4	0,1	Torroes	178	1,7	53	1,7
Recife	5	0,0	0	0,0	Varzea	415	4,0	114	3,8
Santo Amaro	223	2,1	65	2,1	Zumbi	39	0,4	14	0,5
Santo Antonio	13	0,1	2	0,1	DS V	1546	14,8	559	18,4
Sao Jose	46	0,4	16	0,5	Afogados	209	2,0	84	2,8
Soledade	16	0,2	3	0,1	Areias	209	2,0	67	2,2
DS II	1508	14,5	481	15,8	Barro	104	1,0	45	1,5
Agua Fria	279	2,7	99	3,3	Bongi	72	0,7	24	0,8
Alto Santa Teresinha	31	0,3	12	0,4	Cacote	26	0,2	9	0,3
Arruda	109	1,0	34	1,1	Coqueiral	55	0,5	24	0,8
Beberibe	54	0,5	22	0,7	Curado	76	0,7	23	0,8
Bomba do Hemeterio	66	0,6	25	0,8	Estancia	58	0,6	23	0,8
Cajueiro	65	0,6	23	0,8	Jardim São Paulo	210	2,0	73	2,4
Campina do Barreto	66	0,6	18	0,6	Jiquia	46	0,4	14	0,5
Campo Grande	206	2,0	59	1,9	Mangueira	55	0,5	23	0,8
Dois Unidos	206	2,0	81	2,7	Mustardinha	62	0,6	30	1,0
Encruzilhada	123	1,2	25	0,8	San Martin	181	1,7	54	1,8
Fundao	45	0,4	13	0,4	Sancho	65	0,6	17	0,6
Hipodromo	19	0,2	5	0,2	Tejipio	85	0,8	33	1,1
Linha do Tiro	84	0,8	30	1,0	Totó	33	0,3	16	0,5
Peixinhos	9	0,1	2	0,1	DS VI	1677	16,1	449	14,8
Ponto de Parada	9	0,1	3	0,1	Boa Viagem	951	9,1	219	7,2
Porto da Madeira	42	0,4	14	0,5	Brasilia Teimosa	105	1,0	39	1,3
Rosarinho	82	0,8	11	0,4	Imbiribeira	294	2,8	81	2,7
Torreao	13	0,1	5	0,2	Ipsep	157	1,5	55	1,8
DS III	1129	10,8	222	7,3	Pina	170	1,6	55	1,8
Aflitos	44	0,4	5	0,2	DS VII	974	9,3	337	11,1
Alto do Mandu	28	0,3	8	0,3	Alto Jose Bonifacio	61	0,6	23	0,8
Apipucos	40	0,4	1	0,0	Alto Jose do Pinho	73	0,7	21	0,7
Casa Amarela	286	2,7	73	2,4	Brejo da Guabiraba	53	0,5	16	0,5
Casa Forte	97	0,9	19	0,6	Brejo de Beberibe	35	0,3	16	0,5
Derby	30	0,3	3	0,1	Corrego do Jenipapo	48	0,5	19	0,6
Dois Irmaos	23	0,2	6	0,2	Guabiraba	37	0,4	9	0,3
Espinheiro	111	1,1	27	0,9	Macaxeira	103	1,0	29	1,0
Gracas	158	1,5	19	0,6	Mangabeira	30	0,3	8	0,3
Jaqueira	22	0,2	6	0,2	Morro da Conceicao	44	0,4	15	0,5
Monteiro	21	0,2	7	0,2	Nova Descoberta	209	2,0	80	2,6
Parnamirim	66	0,6	6	0,2	Passarinho	87	0,8	24	0,8
Poço	41	0,4	7	0,2	Pau Ferro ²	1	0,0	0	0,0
Santana	24	0,2	6	0,2	Vasco da Gama	193	1,9	77	2,5
Sitio dos Pintos	20	0,2	6	0,2	DS VIII	900	8,6	303	10,0
Tamarineira	118	1,1	23	0,8	Cohab	373	3,6	133	4,4
DS IV	1940	18,6	504	16,6	Ibura	394	3,8	128	4,2
Caxanga	71	0,7	19	0,6	Jordao	133	1,3	42	1,4
Cidade Universitaria	12	0,1	4	0,1	Ign	109	1,0	4	0,1
Cordeiro	278	2,7	79	2,6	Total	10421	100,0	3039	100,0

DISTRIBUIÇÃO ESPACIAL DOS CASOS DE SRAG E ÓBITOS CONFIRMADOS PARA COVID-19

Figura 15. Distribuição espacial dos casos de SRAG confirmados para Covid-19, segundo bairro de residência. Recife, 2020-2021

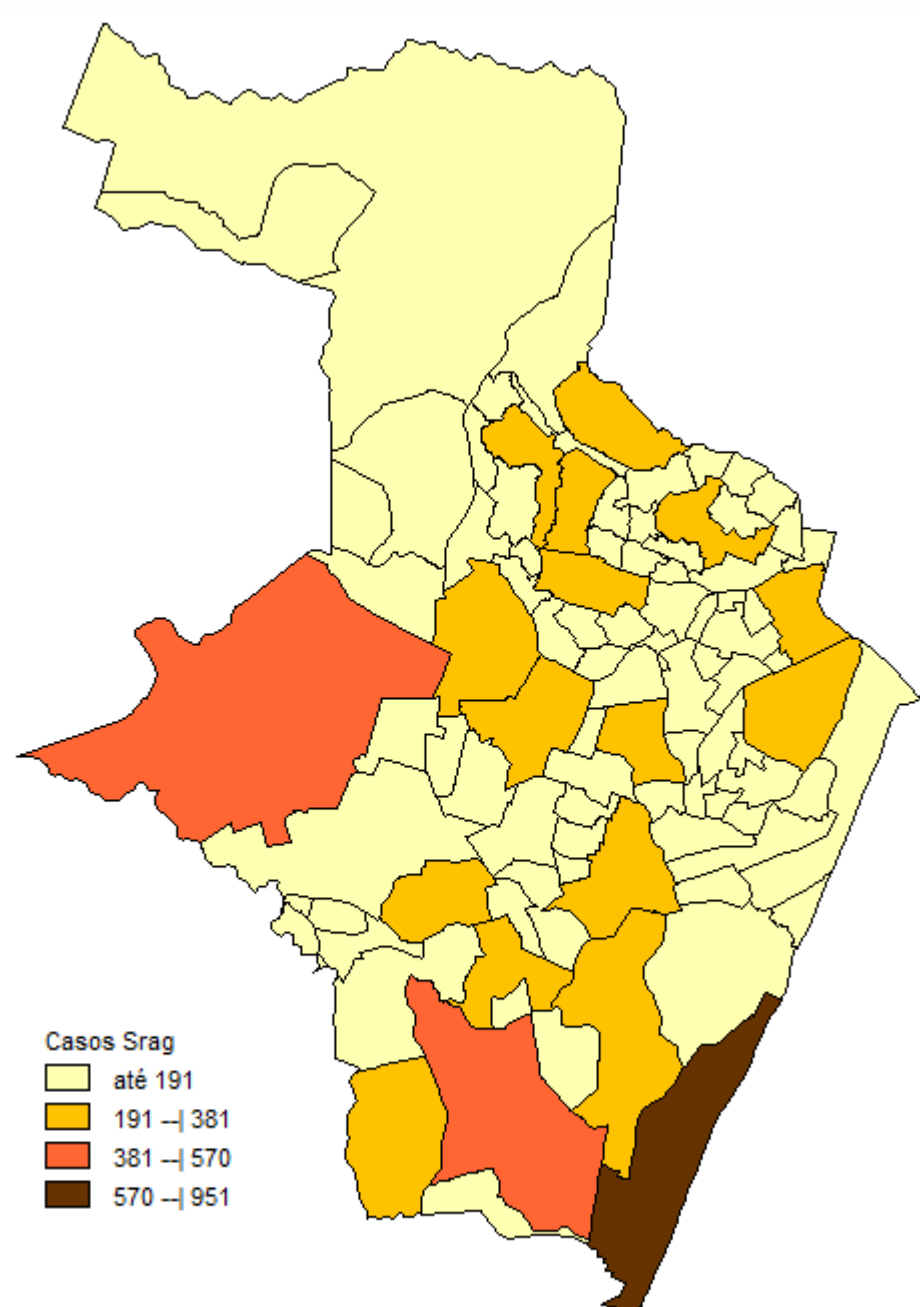
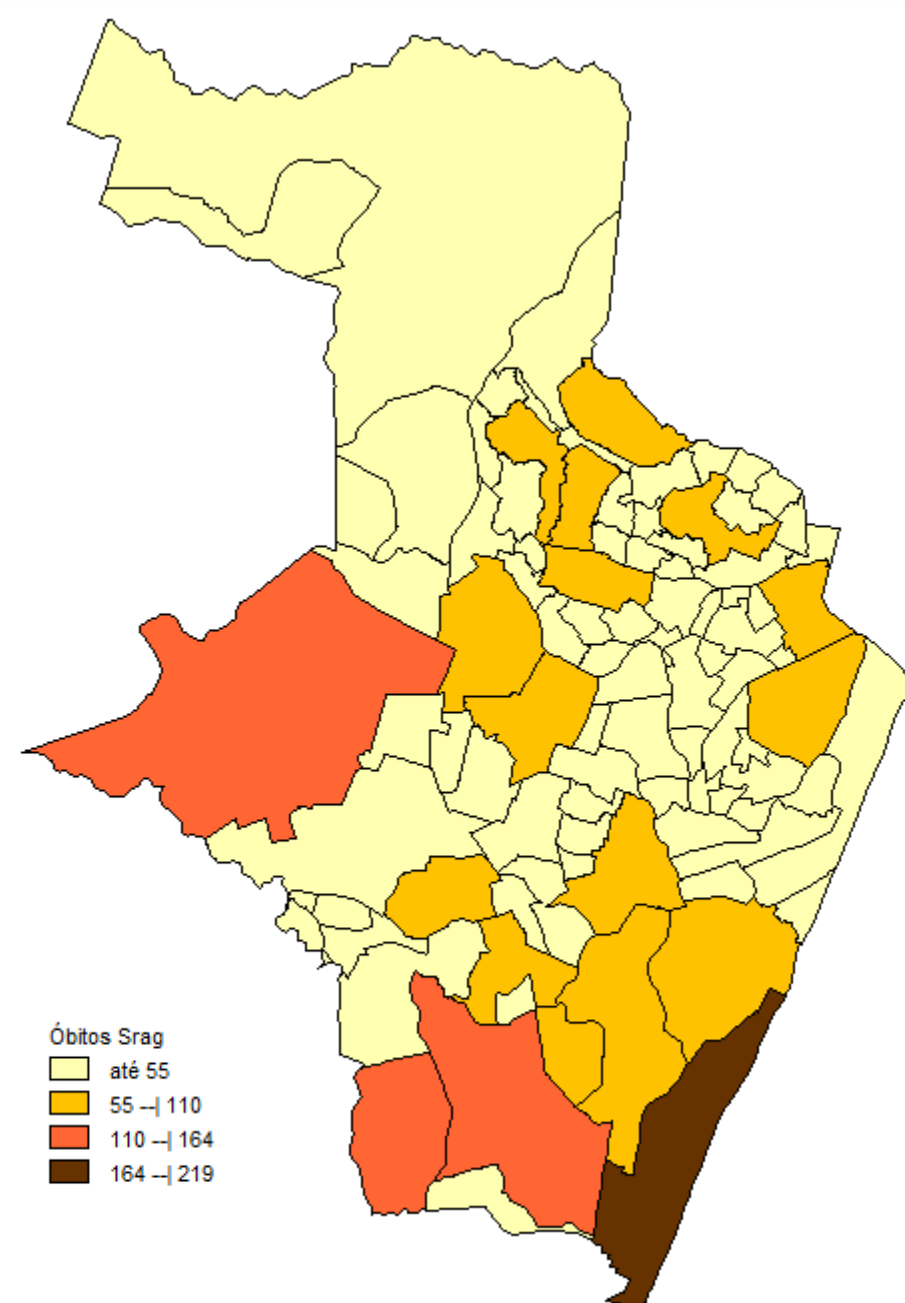


Figura 16. Distribuição espacial dos óbitos de SRAG confirmados para Covid-19, segundo bairro de residência. Recife, 2020-2021

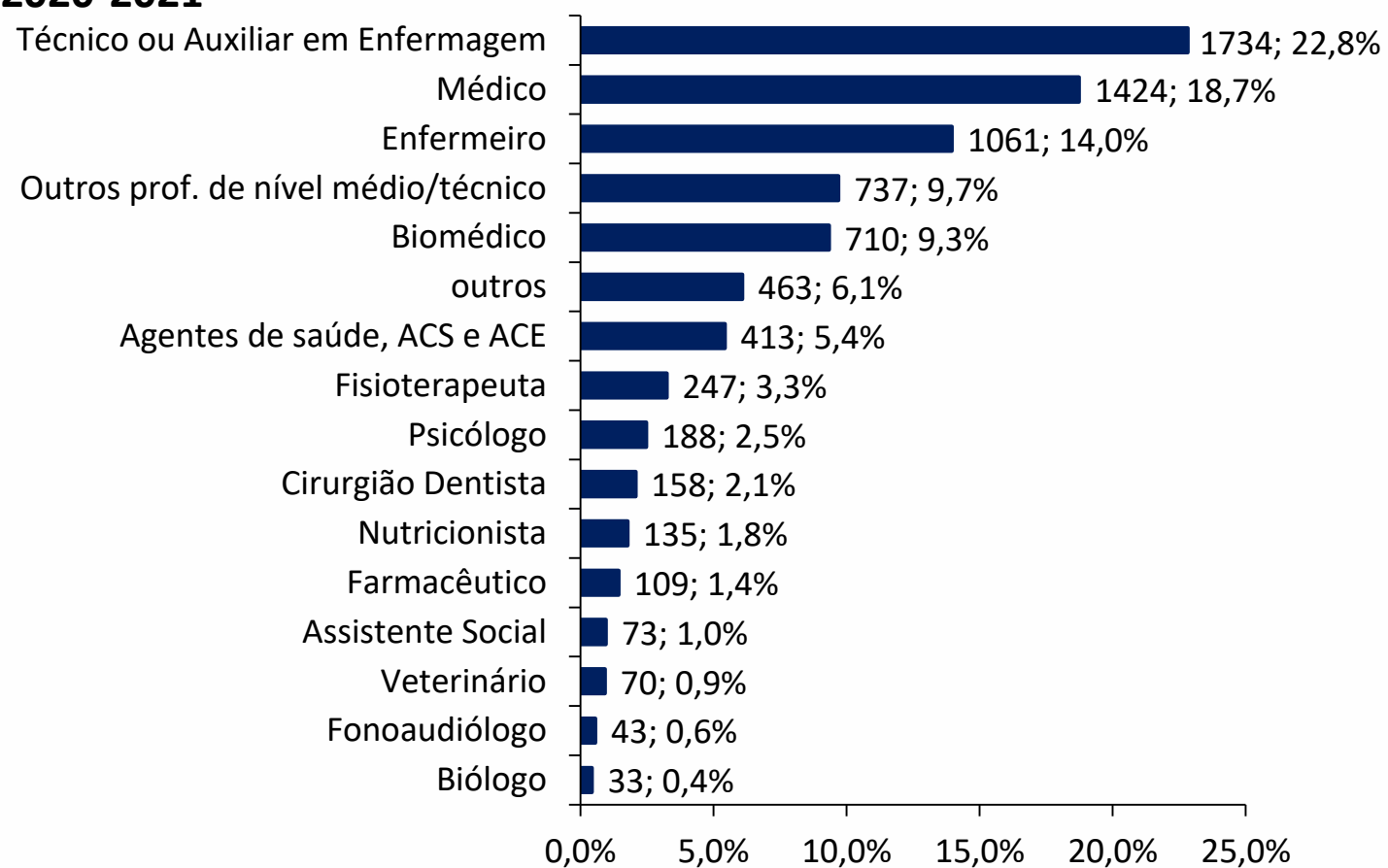


PERFIL DE CASOS LEVES NOTIFICADOS PARA COVID-19 EM PROFISSIONAIS DE SAÚDE (N=23.796)

Figura 17. Número e proporção de casos leves em profissionais de saúde notificados para Covid-19, segundo classificação final. Recife, 2020-2021

Classificação Final	N	%
Confirmado	7598	31,9
Descartado	12524	52,6
Em investigação	3560	15,0
Inconclusivo	114	0,5
Total	23796	100,0

Figura 18. Proporção de casos leves em profissionais de saúde confirmados para Covid-19, segundo categoria profissional. Recife, 2020-2021



LEITOS MUNICIPAIS PARA PACIENTES COM COVID-19

		
	EM FUNCIONAMENTO	OCUPADOS
UTI	130	103
ENFERMARIA	162	108
TOTAL	292	211

ATENDIMENTOS DO SAMU 192 PARA CAUSAS RESPIRATÓRIAS

O Samu Metropolitano do Recife registrou, na última segunda-feira (22), **27** chamados por causas respiratórias, que resultaram em **19** acionamentos de ambulâncias para prestar socorro a pacientes com suspeita de covid-19.

SANITIZAÇÃO

Foram realizadas **175.191** visitas para sanitização de espaços públicos. Diariamente, mais de 130 profissionais da Vigilância Ambiental do Recife promovem a desinfecção de cerca de 600 locais de grande fluxo de pessoas, como equipamentos de saúde e de assistência social; mais de 350 paradas de ônibus, terminais integrados de passageiros e estações de BRT; a sede da Prefeitura, mercados públicos, agências da Caixa Econômica Federal, locais de distribuição de cestas básicas e outros pontos que possam gerar aglomerações. Foram empregados, até hoje, **752.745** litros da solução desinfetante com ação viricida de alto nível, cujo efeito tem início em até cinco minutos e o efeito residual atua por 24 horas.

AFASTAMENTO DE PROFISSIONAIS DE SAÚDE

Nesta terça-feira (23), estão afastados **23** profissionais de saúde da rede municipal por suspeita ou confirmação de covid-19, desses sendo 11 médicos, sete enfermeiros e dois auxiliares de enfermagem da Secretaria de Saúde (Sesau) do Recife.

Para outras informações sobre a pandemia no Recife:

<https://novocoronavirus.recife.pe.gov.br>.