

Data de Emissão: 23/06/2021

## RESUMO EPIDEMIOLÓGICO DA COVID-19 NO RECIFE

Nesta quarta-feira (23), o Recife confirmou **445** novos casos de covid-19 (não necessariamente notificados no referido período), sendo 406 casos leves e 39 casos de srag. Também foram confirmadas, laboratorialmente, **27** novas mortes, sendo 13 mulheres e 14 homens, ocorridas entre os dias 18 de abril e 22 de junho de 2021. Os pacientes que foram a óbito tinham idades entre 32 e 93 anos. Assim, o município totaliza **133.406** casos confirmados da covid-19, sendo 118.943 leves e 14.463 casos de srag. Destes últimos, **4.615** evoluíram para óbito. Além disso, o boletim também aponta um total de **127.332** pacientes recuperados da doença.

Comparando-se as semanas epidemiológicas SE 22 e SE 23, para os casos leves observa-se uma **redução de 8,4% nas notificações** e de **18,3% para os casos confirmados** (Figura 4). Em relação aos casos de srag, **houve uma redução de 1,7% no número de casos notificados** e de **14,7% para os casos confirmados** (Figura 9).

Quanto aos óbitos, a mesma comparação demonstra **uma redução de 16,5% para os óbitos notificados de srag** e de **23,3% para os óbitos confirmados** para covid-19 (Figura 13). Analisando-se a data de ocorrência dos óbitos dos últimos 60 dias, nota-se que o número de óbitos variou entre 1 e 18 (Figura 14).

## PANORAMA

	<b>178.701.170</b> Confirmados	<b>3.877.316</b> Óbitos		Fonte: OMS. Dados atualizados em 23/06/2021, às 12h e 25min. ( <a href="https://covid19.who.int/">https://covid19.who.int/</a> )
	<b>18.054.653</b> Confirmados	<b>504.717</b> Óbitos	<b>16.388.847</b> Recuperados	Fonte: Ministério da Saúde. Dados atualizados em 22/06/2021, às 18h e 40min. ( <a href="https://covid.saude.gov.br">https://covid.saude.gov.br</a> )
	<b>539.815</b> Confirmados (2.339 novos)	<b>17.343</b> Óbitos (62 novos)	<b>454.676</b> Recuperados	Fonte: CIEVS-PE/SEVS/SES-PE. Dados atualizados até 21/06/2021. ( <a href="https://www.cievspe.com/novo-coronavirus-2019-ncov">https://www.cievspe.com/novo-coronavirus-2019-ncov</a> )
	<b>133.406</b> Confirmados (445 novos)	<b>4.615</b> Óbitos (27 novos)	<b>127.332</b> Recuperados	Fonte: Gevepi/SEVS/Sesau Recife. Dados atualizados até 22/06/2021, exportados em 23/06/2021 às 08h e 26min (Notifica-PE) e em 22/06/2021 às 17h 00min (e-SUS notifica). ( <a href="https://cievsrecife.wordpress.com/publicacoes-devs-sesau-recife">https://cievsrecife.wordpress.com/publicacoes-devs-sesau-recife</a> )

## ANÚNCIO DO DIA

### Vacinação em ritmo junino terá forró pé-de-serra no Recife

Nestas quarta e quinta-feira (23 e 24), alguns dos locais de vacinação contra covid-19, da capital pernambucana, se transformarão em arraiais. Isso porque a Prefeitura do Recife promete, além da prevenção à saúde, muita animação com trios de forró pé-de-serra tocando para os usuários que tiverem agendamento para dez dos 20 locais de imunização. A Prefeitura lembra ainda que, quem puder, pode trazer alimentos não perecíveis para colaborar com a campanha Recife Solidário, que visa garantir a segurança alimentar da população em situação de vulnerabilidade. Saiba mais: <https://bit.ly/35OPB2q>.

## PERFIL DOS CASOS LEVES CONFIRMADOS PARA COVID-19 (N=118.943)

Figura 1. Número e proporção de casos leves confirmados para Covid-19, segundo sexo. Recife, 2020-2021

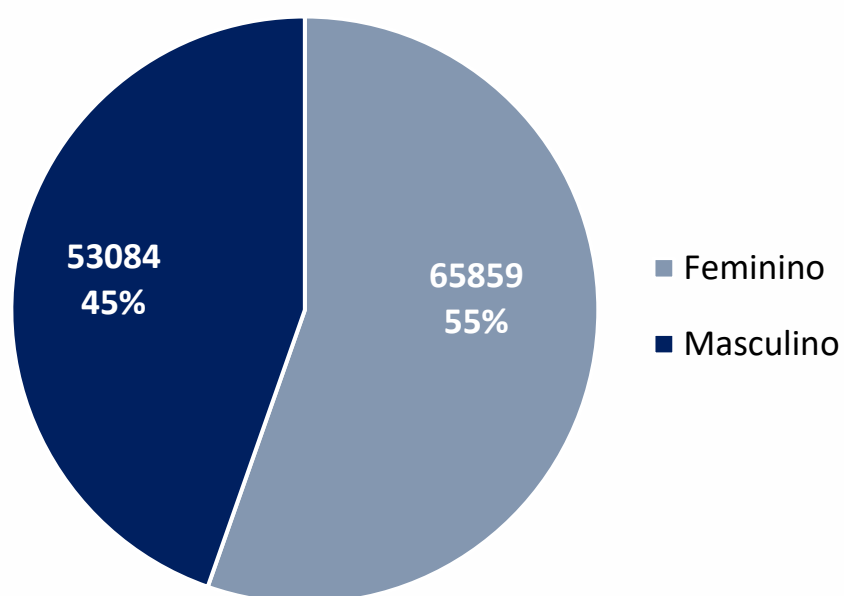


Figura 2. Número e proporção de casos leves confirmados para Covid-19, segundo raça/cor. Recife, 2020-2021

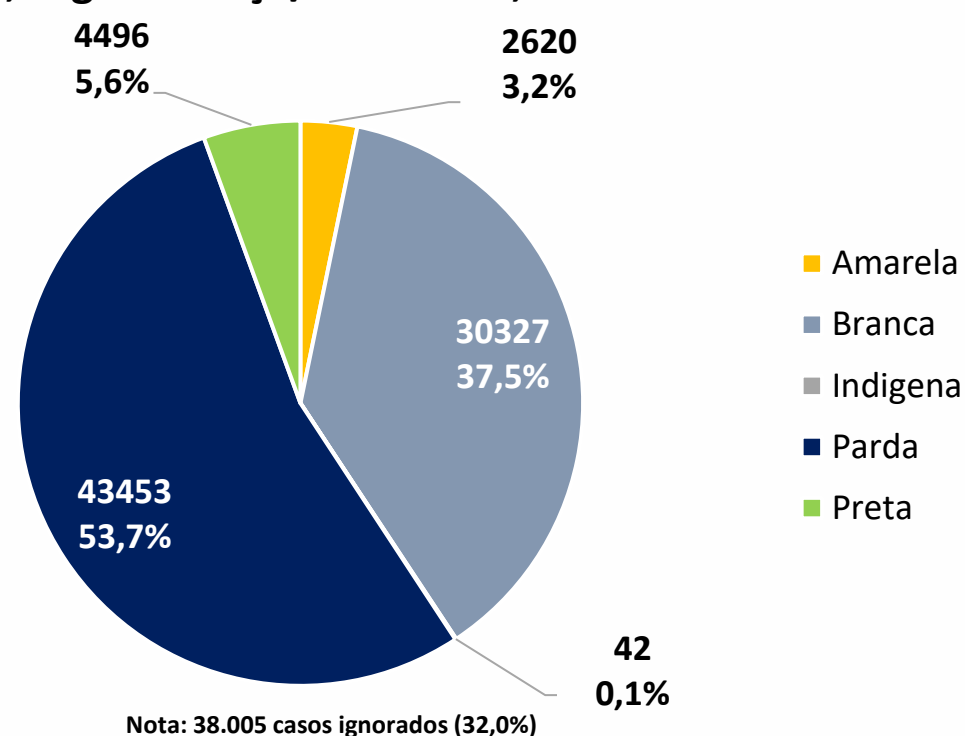


Figura 3. Número e proporção de casos leves confirmados para Covid-19, segundo faixa etária. Recife, 2020-2021

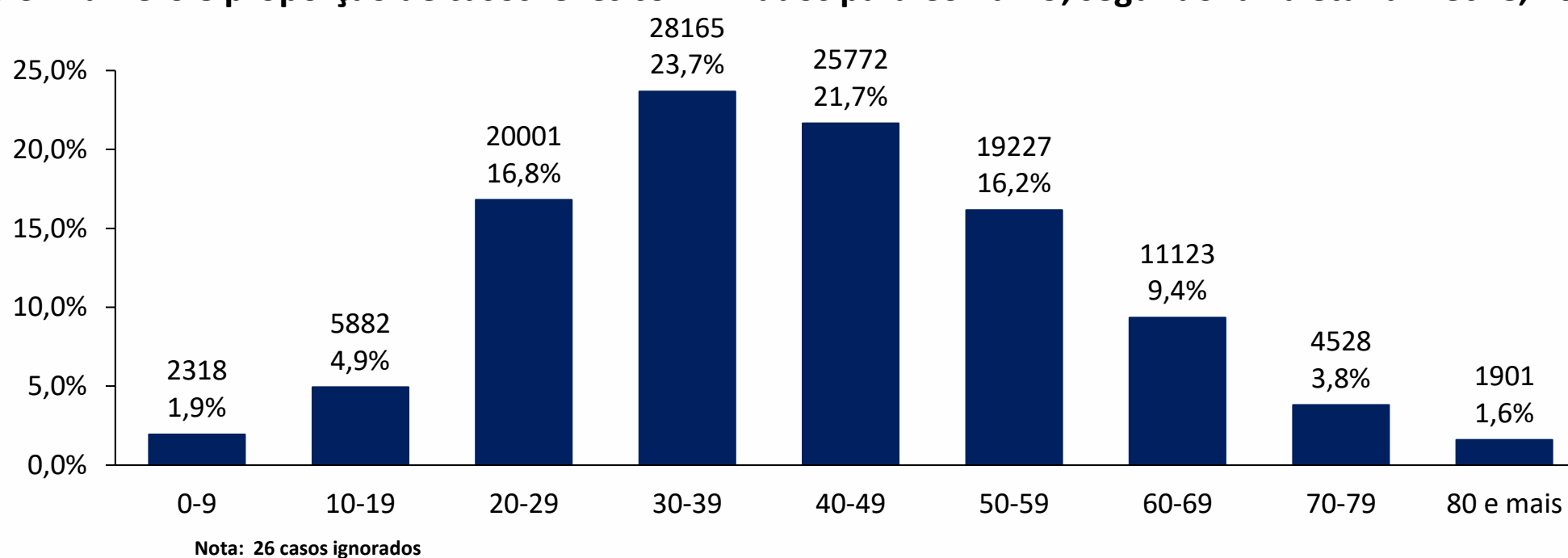
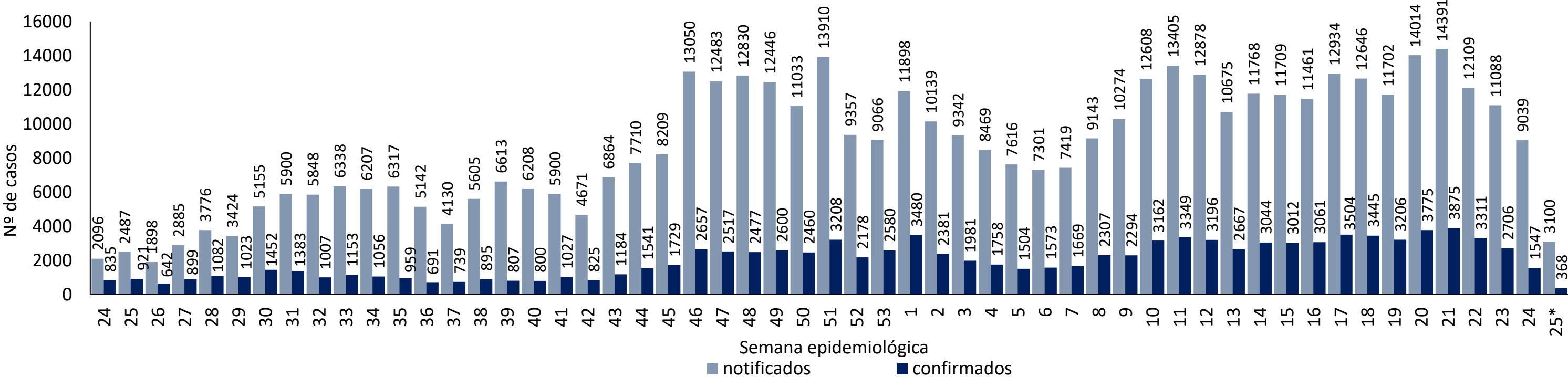


Figura 4. Distribuição de casos leves notificados, confirmados de Covid-19, por semana epidemiológica de notificação. Recife, 2020-2021 (até a SE 25\*/2021)



Fonte: Sesau Recife/Sevs/Gevepi/e-SUS notifica

Nota 1: Dados provisórios sujeitos à alteração, exportados em 22/06/2021 às 17h e 00min

\* SE 24 (20/06/2021 a 26/06/2021): dados correspondentes aos dias 20 a 22/06/2021

## PERFIL DOS CASOS SRAG CONFIRMADOS PARA COVID-19 (N=14.463)

Figura 5. Número e proporção dos casos de SRAG confirmados para Covid-19, segundo sexo. Recife, 2020-2021

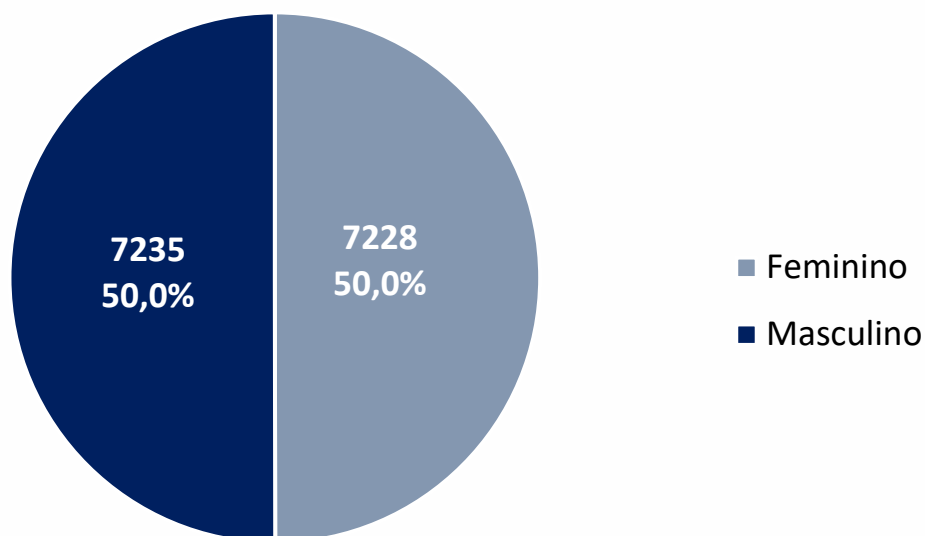
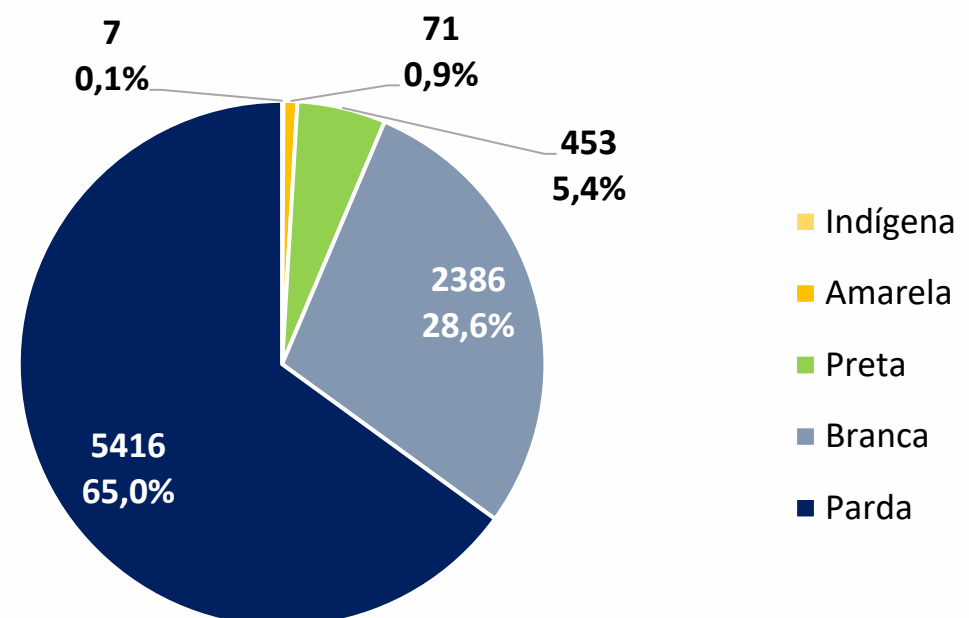
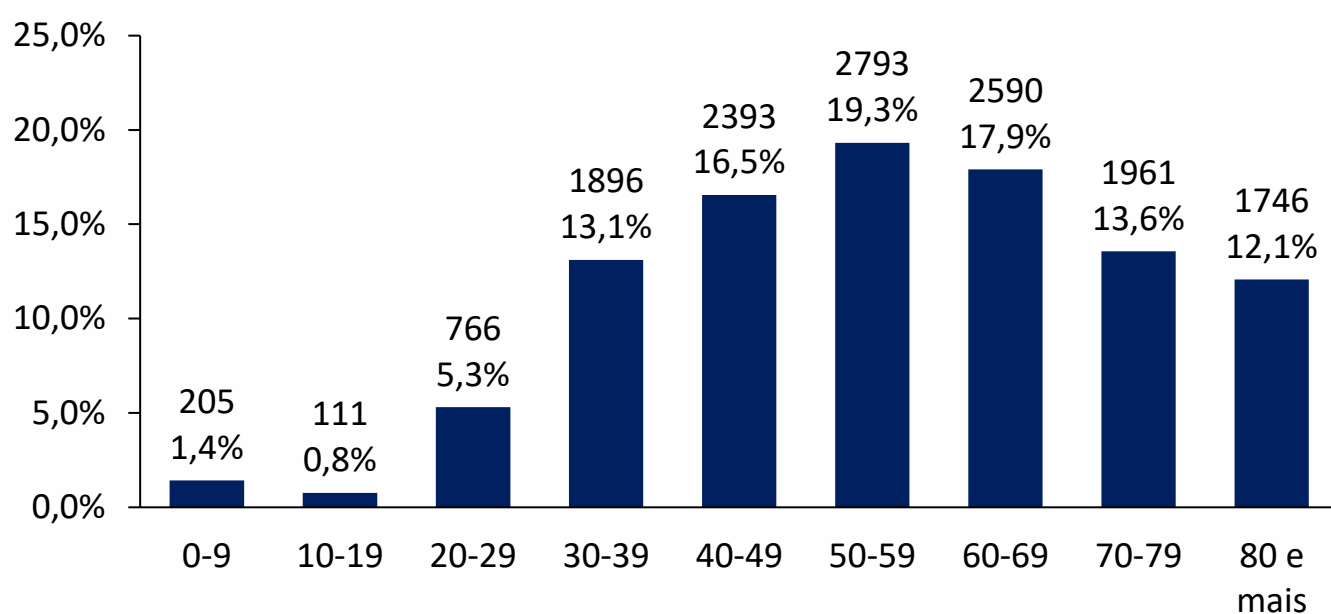


Figura 6. Número e proporção dos casos de SRAG confirmados para Covid-19, segundo raça/cor. Recife, 2020-2021



Nota: 6.130 casos ignorados/brancos (42,4%)

Figura 7. Número e proporção de casos SRAG confirmados para Covid-19, segundo faixa etária. Recife, 2020-2021



Nota: 02 casos ignorados

Figura 8. Número e proporção de casos SRAG confirmados para Covid-19, segundo evolução. Recife 2020 - 2021

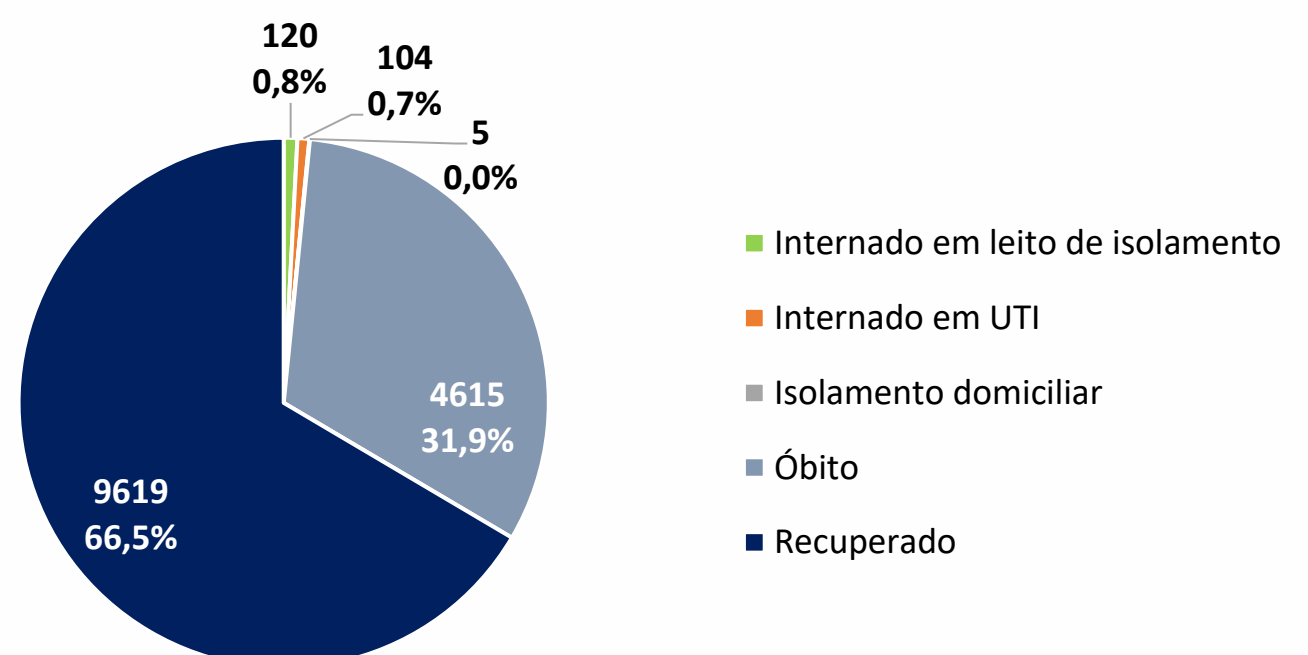
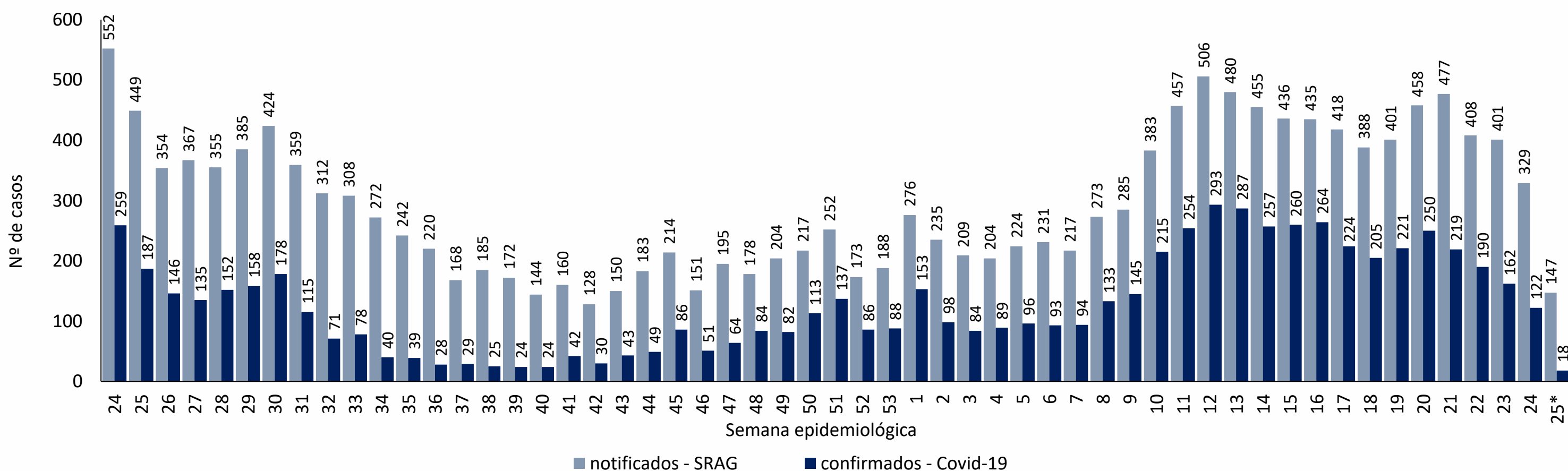


Figura 9. Distribuição dos casos de SRAG, notificados e confirmados para Covid-19, por semana epidemiológica de notificação. Recife, 2020-2021 (até a SE 25\*/2021)



Fonte: Sesau Recife/Sevs/Gevepi/Notifica-PE

Nota 1: Dados provisórios sujeitos à alteração, exportados em 23/06/2021 às 08h e 26min

\* SE 25 (20/06/2021 a 26/06/2021): dados correspondentes aos dias 20 a 22/06/2021

## PERFIL DE ÓBITOS CONFIRMADOS PARA COVID-19 (N=4.615)

Figura 10. Número e proporção de óbitos de SRAG confirmados para Covid-19, segundo sexo. Recife, 2020-2021

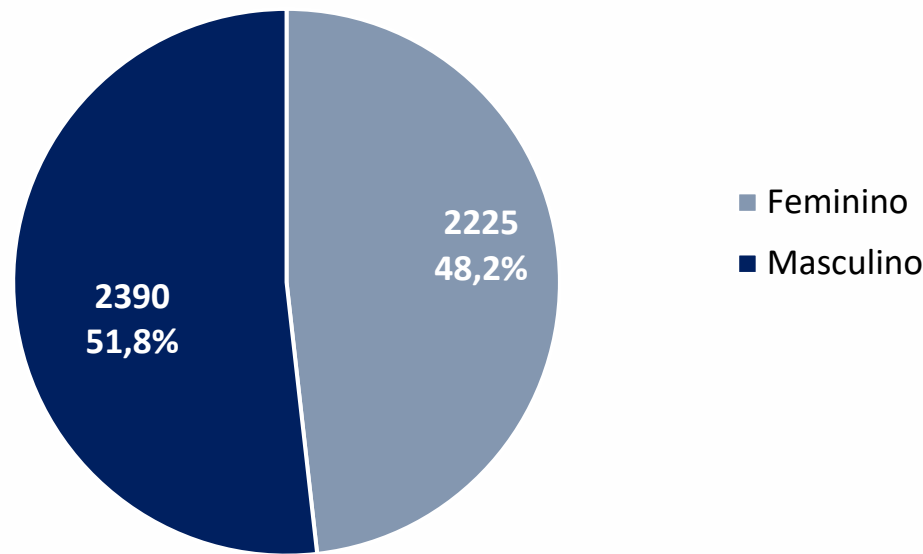


Figura 11. Número e proporção de óbitos de SRAG confirmados para Covid-19, segundo raça/cor. Recife, 2020-2021

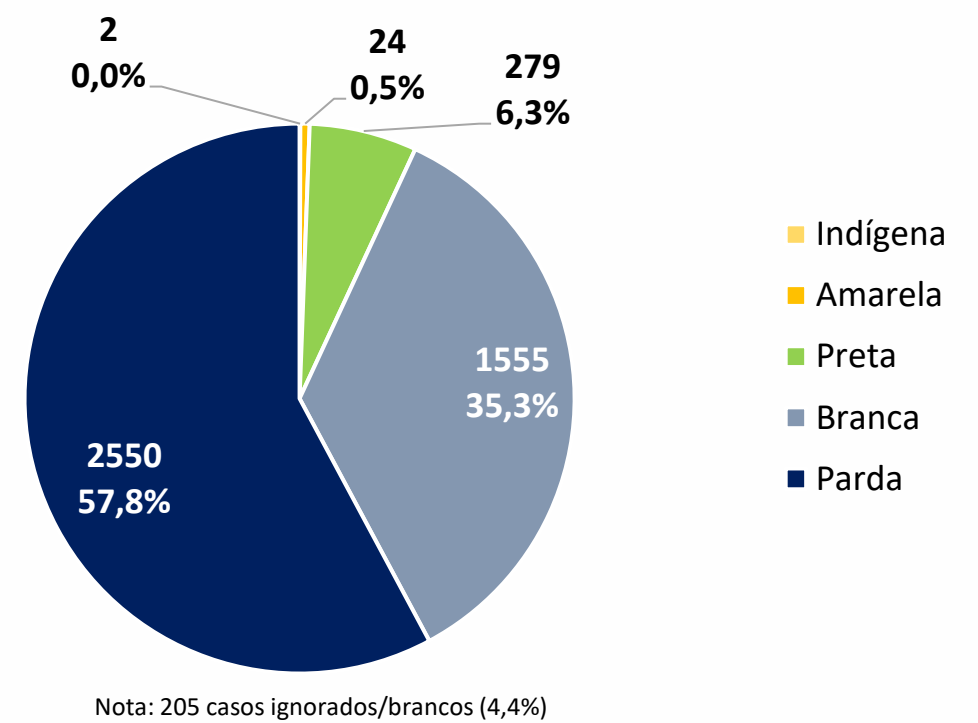


Figura 12. Número e proporção de óbitos de SRAG confirmados para Covid-19, segundo faixa etária. Recife, 2020-2021

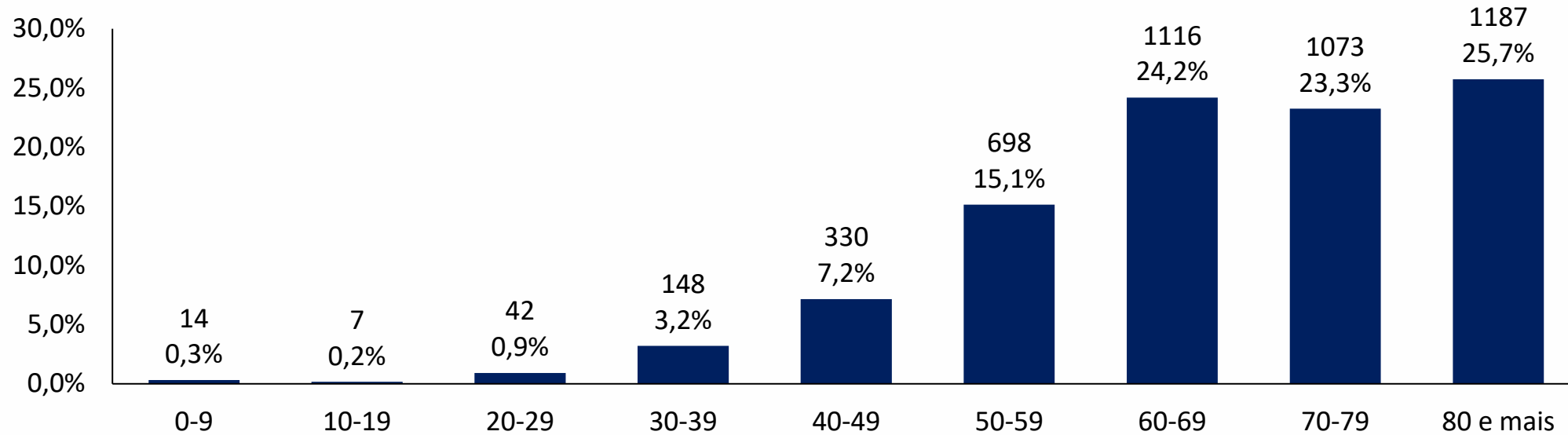
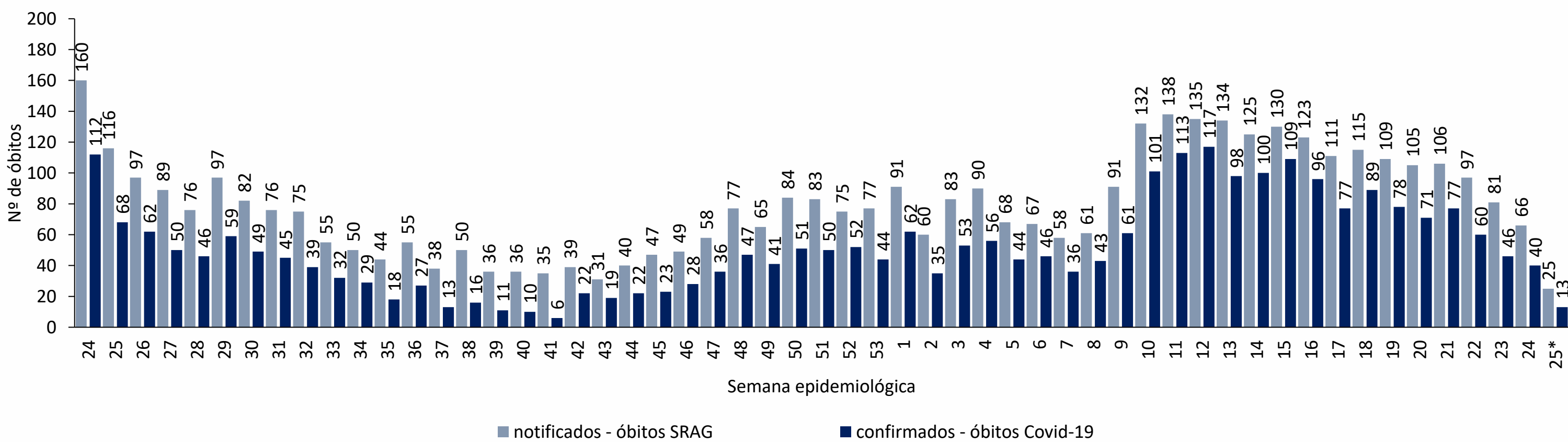
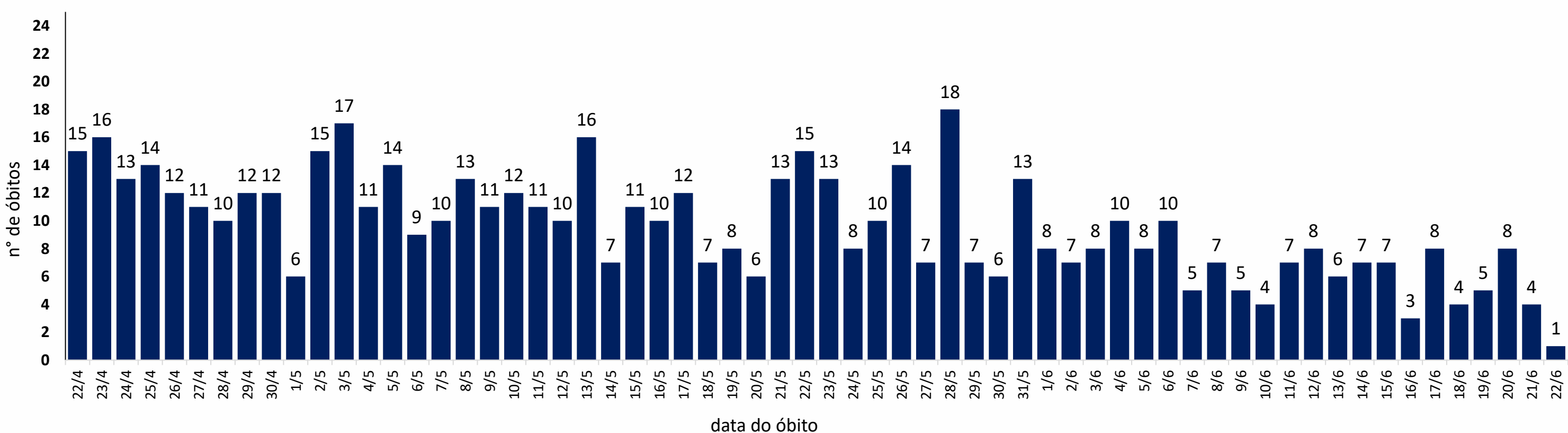


Figura 13. Distribuição dos óbitos de SRAG, notificados e confirmados para Covid-19, segundo semana epidemiológica da ocorrência do óbito. Recife, 2020-2021 (até a SE 25\*/2021)



Fonte: Sesau Recife/Sevs/Gevepi/Notifica-PE  
 Nota 1: Dados provisórios sujeitos à alteração, exportados em 23/06/2021 às 08h e 26min  
 \* SE 25 (20/06/2021 a 26/06/2021): dados correspondentes aos dias 20 a 22/06/2021

Figura 14. Distribuição de óbitos de SRAG confirmados para Covid-19, segundo data da ocorrência do óbito dos últimos 60 dias. Recife, 2021\*



Nota: Dados provisórios, sujeitos a alterações por limpeza de duplicidades ou correção dos registros. Exportados em 23/06/2021 às 08h e 26min (Notifica-PE).  
 \* SE 25 (20/06/2021 a 26/06/2021): dados correspondentes aos dias 20 a 22/06/2021

**DISTRIBUIÇÃO DE CASOS CONFIRMADOS DE COVID 19, SEGUNDO DISTRITO SANITÁRIO E BAIRROS**

**Tabela 1. Casos de SRAG e óbitos confirmados para Covid-19, segundo DS e bairro de residência. Recife, 2021\***

DISTRITO SANITÁRIO/BAIRRO	SRAG		Óbitos		DISTRITO SANITÁRIO/BAIRRO	SRAG		Óbitos	
	N	%	N	%		N	%	N	%
<b>DS I</b>	<b>258</b>	<b>5,8</b>	<b>96</b>	<b>5,5</b>	Engenho do Meio	23	0,5	11	0,6
Boa Vista	56	1,3	23	1,3	Ilha do Retiro	8	0,2	3	0,2
Cabanga	2	0,0	1	0,1	Iputinga	136	3,1	55	3,2
Coelhos	12	0,3	7	0,4	Madalena	64	1,4	20	1,2
Ilha do Leite	2	0,0	0	0,0	Prado	39	0,9	16	0,9
Ilha Joana Bezerra	25	0,6	7	0,4	Torre	52	1,2	20	1,2
Paissandu	7	0,2	2	0,1	Torroes	67	1,5	28	1,6
Recife	8	0,2	4	0,2	Varzea	184	4,1	73	4,2
Santo Amaro	115	2,6	40	2,3	Zumbi	15	0,3	6	0,3
Santo Antonio	10	0,2	4	0,2	<b>DS V</b>	<b>690</b>	<b>15,5</b>	<b>329</b>	<b>19,0</b>
Sao Jose	14	0,3	5	0,3	Afogados	86	1,9	37	2,1
Soledade	7	0,2	3	0,2	Areias	95	2,1	41	2,4
<b>DS II</b>	<b>616</b>	<b>13,9</b>	<b>265</b>	<b>15,3</b>	Barro	74	1,7	38	2,2
Agua Fria	93	2,1	45	2,6	Bongi	25	0,6	11	0,6
Alto Santa Teresinha	12	0,3	3	0,2	Cacote	9	0,2	4	0,2
Arruda	39	0,9	15	0,9	Coqueiral	24	0,5	12	0,7
Beberibe	19	0,4	3	0,2	Curado	28	0,6	14	0,8
Bomba do Hemeterio	21	0,5	9	0,5	Estancia	29	0,7	10	0,6
Cajueiro	27	0,6	10	0,6	Jardim São Paulo	88	2,0	42	2,4
Campina do Barreto	37	0,8	14	0,8	Jiquia	27	0,6	10	0,6
Campo Grande	102	2,3	51	2,9	Mangueira	14	0,3	6	0,3
Dois Unidos	44	1,0	38	2,2	Mustardinha	28	0,6	18	1,0
Encruzilhada	33	0,7	16	0,9	San Martin	88	2,0	49	2,8
Fundao	14	0,3	15	0,9	Sancho	26	0,6	14	0,8
Hipodromo	39	0,9	7	0,4	Tejipio	33	0,7	17	1,0
Linha do Tiro	6	0,1	18	1,0	Totó	16	0,4	6	0,3
Peixinhos	5	0,1	3	0,2	<b>DS VI</b>	<b>747</b>	<b>16,8</b>	<b>286</b>	<b>16,5</b>
Ponto de Parada	29	0,7	2	0,1	Boa Viagem	382	8,6	136	7,9
Porto da Madeira	16	0,4	11	0,6	Brasilia Teimosa	52	1,2	22	1,3
Rosarinho	3	0,1	3	0,2	Imbiribeira	146	3,3	57	3,3
Torreao	77	1,7	2	0,1	Ipsep	92	2,1	39	2,3
<b>DS III</b>	<b>390</b>	<b>8,8</b>	<b>139</b>	<b>8,0</b>	Pina	75	1,7	32	1,8
Aflitos	15	0,3	2	0,1	<b>DS VII</b>	<b>476</b>	<b>10,7</b>	<b>157</b>	<b>9,1</b>
Alto do Mandu	24	0,5	11	0,6	Alto Jose Bonifacio	30	0,7	11	0,6
Apipucos	5	0,1	2	0,1	Alto Jose do Pinho	34	0,8	14	0,8
Casa Amarela	116	2,6	52	3,0	Brejo da Guabiraba	36	0,8	13	0,8
Casa Forte	27	0,6	10	0,6	Brejo de Beberibe	12	0,3	4	0,2
Derby	10	0,2	3	0,2	Corrego do Jenipapo	27	0,6	7	0,4
Dois Irmaos	11	0,2	2	0,1	Guabiraba	18	0,4	8	0,5
Espinheiro	46	1,0	18	1,0	Macaxeira	60	1,4	18	1,0
Gracas	34	0,8	12	0,7	Mangabeira	14	0,3	4	0,2
Jaqueira	7	0,2	0	0,0	Morro da Conceicao	18	0,4	6	0,3
Monteiro	7	0,2	3	0,2	Nova Descoberta	110	2,5	37	2,1
Parnamirim	19	0,4	5	0,3	Passarinho	35	0,8	10	0,6
Poço	8	0,2	2	0,1	Pau Ferro <sup>2</sup>	0	0,0	0	0,0
Santana	7	0,2	1	0,1	Vasco da Gama	82	1,8	25	1,4
Sítio dos Pintos	12	0,3	5	0,3	<b>DS VIII</b>	<b>394</b>	<b>8,9</b>	<b>149</b>	<b>8,6</b>
Tamarineira	42	0,9	11	0,6	Cohab	155	3,5	57	3,3
<b>DS IV</b>	<b>745</b>	<b>16,8</b>	<b>290</b>	<b>16,7</b>	Ibura	167	3,8	66	3,8
Caxanga	32	0,7	11	0,6	Jordao	72	1,6	26	1,5
Cidade Universitaria	9	0,2	5	0,3	Ign	<b>122</b>	<b>2,7</b>	<b>21</b>	<b>1,2</b>
Cordeiro	116	2,6	42	2,4	<b>Total</b>	<b>4438</b>	<b>100,0</b>	<b>1732</b>	<b>100,0</b>

Nota: Dados provisórios, sujeitos a alterações por limpeza de duplicidades ou correção dos registros. Exportados em 23/06/2021 às 08h e 26min (Notifica-PE).  
\*Ano de 2021: dados correspondentes aos casos notificados entre os dias 01/01 a 22/06/2021

**DISTRIBUIÇÃO ESPACIAL DOS CASOS DE SRAG E ÓBITOS CONFIRMADOS PARA COVID-19 0**

Figura 15. Distribuição espacial dos casos de SRAG confirmados para Covid-19, segundo bairro de residência. Recife, 2021

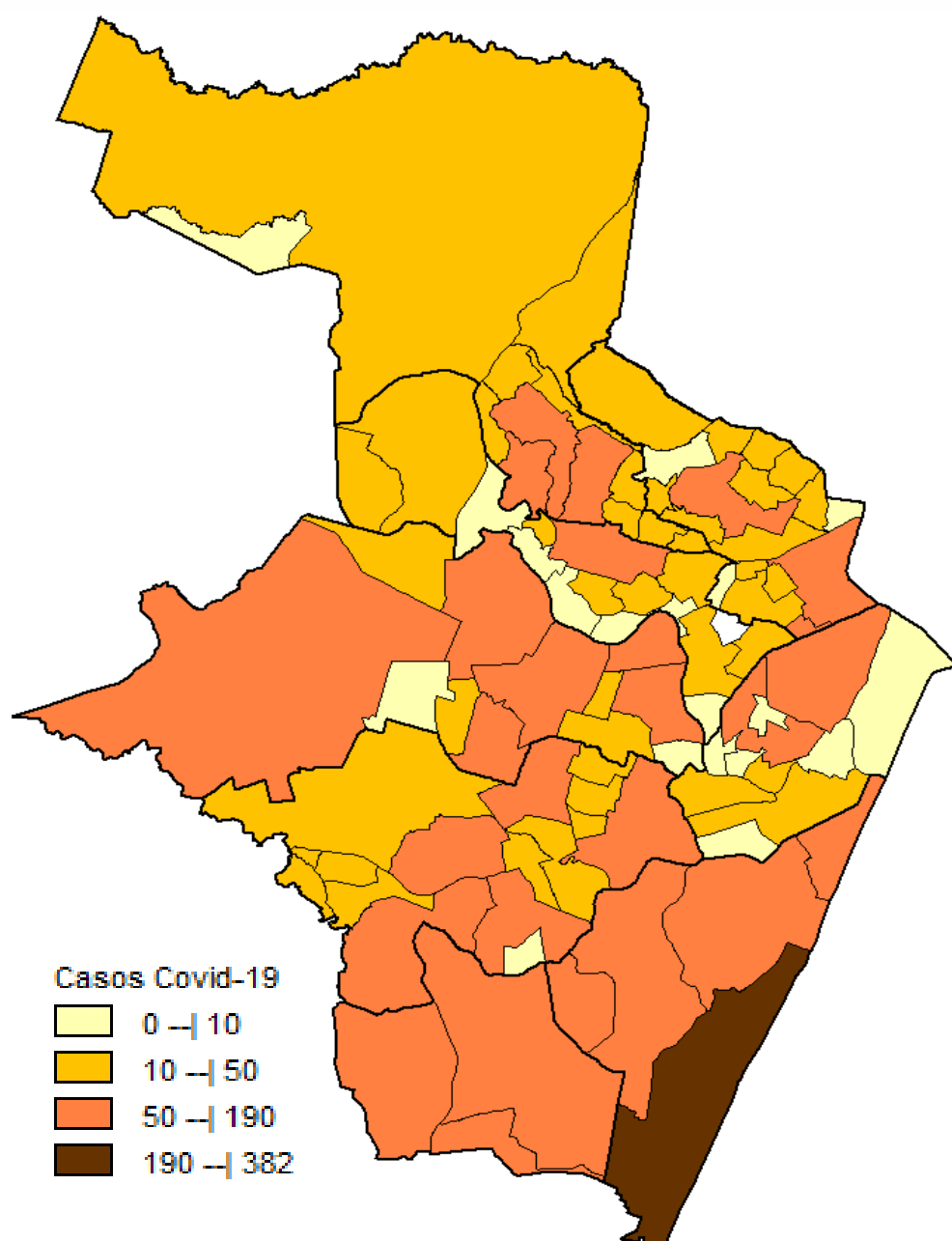
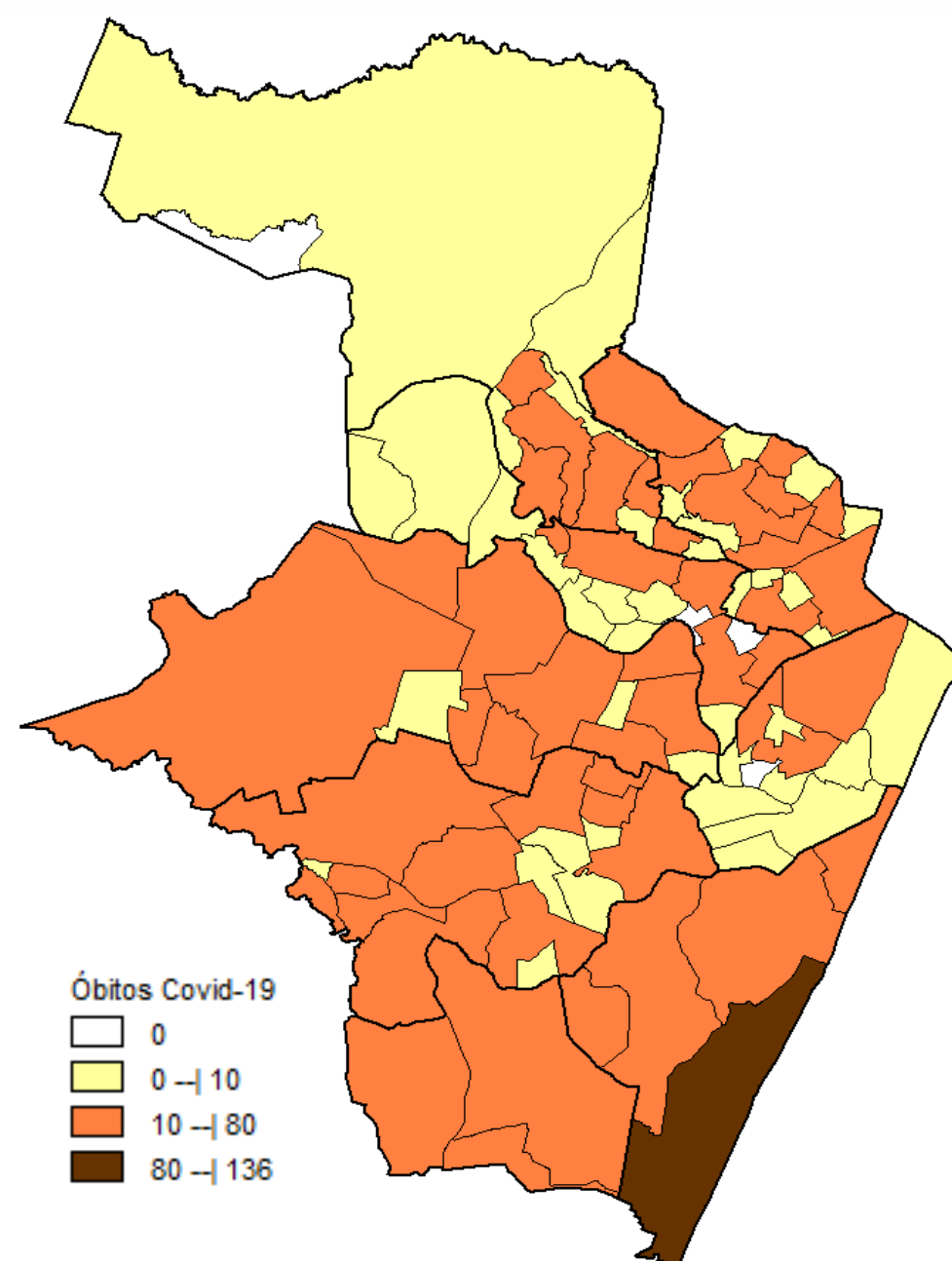


Figura 16. Distribuição espacial dos óbitos de SRAG confirmados para Covid-19, segundo bairro de residência. Recife, 2021



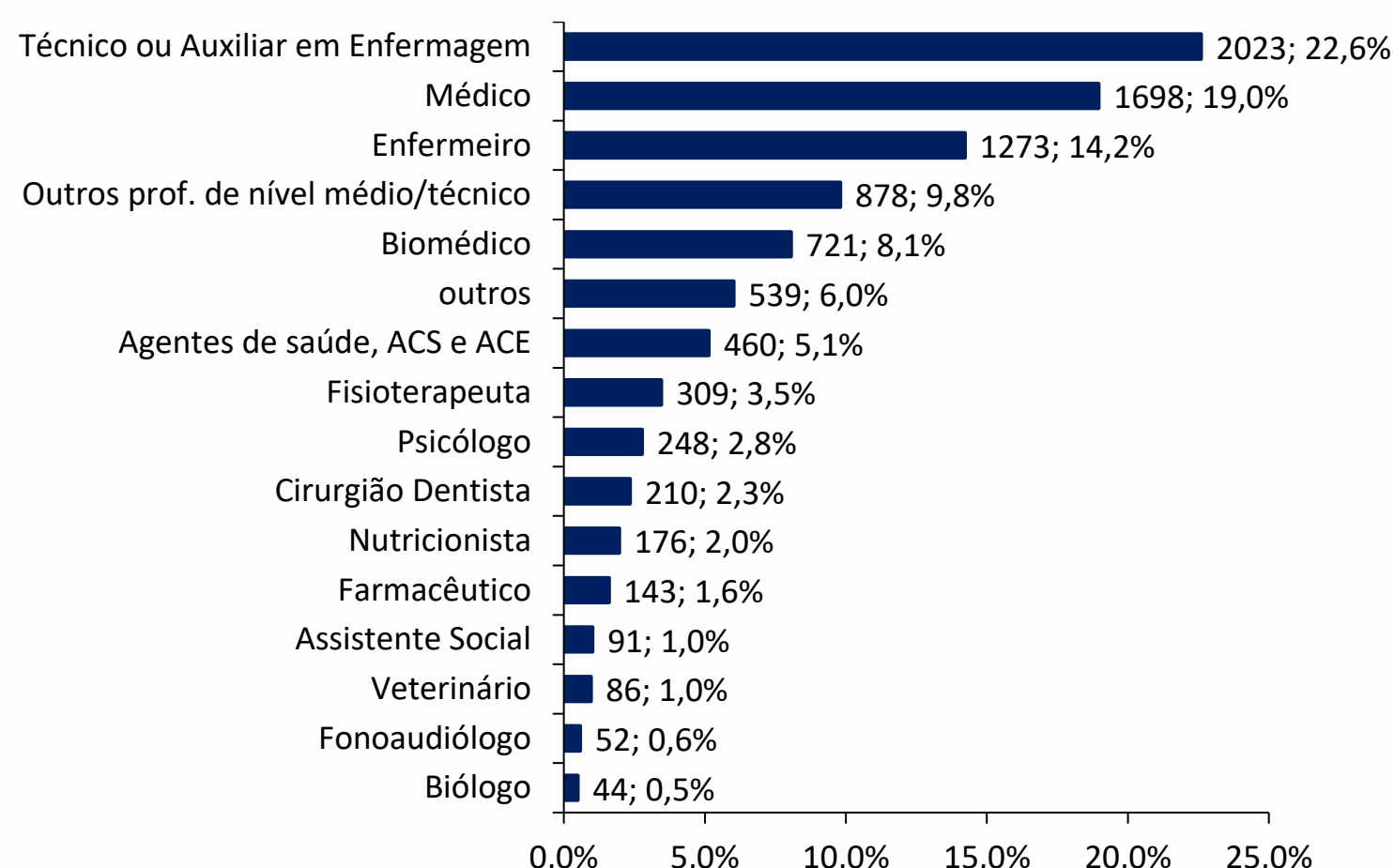
Nota: Dados provisórios, sujeitos a alterações por limpeza de duplicidades ou correção dos registros. Exportados em 23/06/2021 às 08h e 26min (Notifica-PE).  
\*Ano de 2021: dados correspondentes aos casos notificados entre os dias 01/01 a 22/06/2021

**PERFIL DE CASOS LEVES NOTIFICADOS PARA COVID-19 EM PROFISSIONAIS DE SAÚDE (N=28.636)**

Figura 17. Número e proporção de casos leves em profissionais de saúde notificados para Covid-19, segundo classificação final. Recife, 2020-2021

Classificação Final	N	%
Confirmado	8951	31,3
Descartado	15562	54,3
Em investigação	3918	13,7
Inconclusivo	205	0,7
<b>Total</b>	<b>28636</b>	<b>100,0</b>

Figura 18. Proporção de casos leves em profissionais de saúde confirmados para Covid-19, segundo categoria profissional. Recife, 2020-2021



**LEITOS MUNICIPAIS PARA PACIENTES COM COVID-19**

	EM FUNCIONAMENTO	OCUPADOS
	UTI	130
ENFERMARIA	36	19
SALA VERMELHA	9	5
LEITOS DE OBSERVAÇÃO	52	8
<b>TOTAL</b>	<b>227</b>	<b>125</b>

**ATENDIMENTOS DO SAMU 192 PARA CAUSAS RESPIRATÓRIAS**

O Samu Metropolitano do Recife registrou, na última terça-feira (22), **43** chamados por causas respiratórias, que resultaram em **34** acionamentos de ambulâncias para prestar socorro a pacientes com suspeita de covid-19.

**SANITIZAÇÃO**

Foram realizadas **198.651** visitas para sanitização de espaços públicos. Diariamente, mais de 130 profissionais da Vigilância Ambiental do Recife promovem a desinfecção de cerca de 600 locais de grande fluxo de pessoas, como equipamentos de saúde e de assistência social; mais de 350 paradas de ônibus, terminais integrados de passageiros e estações de BRT; a sede da Prefeitura, mercados públicos, agências da Caixa Econômica Federal, locais de distribuição de cestas básicas e outros pontos que possam gerar aglomerações. Foram empregados, até hoje, **798.901** litros da solução desinfetante com ação viricida de alto nível, cujo efeito tem início em até cinco minutos e o efeito residual atua por 24 horas.

**AFASTAMENTO DE PROFISSIONAIS DE SAÚDE**

Nesta quarta-feira (22), estão afastados **17** profissionais de saúde da rede municipal por suspeita ou confirmação de covid-19, desses sendo seis médicos, quatro enfermeiros, cinco técnicos em enfermagem e dois auxiliares de enfermagem da Secretaria de Saúde (Sesau) do Recife.

Para outras informações sobre a pandemia no Recife:

<https://novocoronavirus.recife.pe.gov.br>