

# BOLETIM INFORMATIVO NOVO CORONAVÍRUS COVID-19

SECRETARIA DE SAÚDE DO RECIFE



PREFEITURA DO  
RECIFE

Data de Emissão: 23/12/2020

## RESUMO EPIDEMIOLÓGICO DA COVID-19 NO RECIFE

Nesta quarta-feira (23), o Recife confirmou **367** novos casos da covid-19, sendo 359 casos leves e oito casos de srag. Também foram confirmadas, laboratorialmente, **oito** novas mortes, sendo cinco mulheres e três homens, ocorridas entre 12 de outubro e 20 de novembro. Os pacientes que foram a óbito tinham idades entre 35 e 87 anos. Assim, o município totaliza **47.765** casos confirmados da covid-19, sendo 38.145 casos leves da doença e 9.620 casos de srag. Destes últimos, **2.653** evoluíram para óbito. Além disso, o boletim aponta um total de **43.842** pacientes já recuperados da doença.

## PANORAMA COVID-19

<b>Mundo</b> 78.920.720 CONTAMINADOS	1.734.672 ÓBITOS	55.462.936 RECUPERADOS
<b>Brasil</b> 7.365.517 CONTAMINADOS	189.220 ÓBITOS	6.405.356 RECUPERADOS
<b>Pernambuco</b> 211.996 CONTAMINADOS	9.487 ÓBITOS	181.767 RECUPERADOS
<b>Recife</b> 47.765 CONTAMINADOS	2.653 ÓBITOS	43.842 RECUPERADOS

FONTES: Worldometer, Ministério da Saúde, Secretaria de Saúde do Estado de Pernambuco e Secretaria de Saúde do Recife

ATUALIZAÇÃO  
23/12/2020, 19h

## ANÚNCIOS DO DIA

### PCR abre 80 novos leitos de UTI para covid-19 no Hospital Eduardo Campos da Pessoa Idosa

O Hospital Eduardo Campos da Pessoa Idosa (HECPI), localizado no bairro da Estância, passa a reforçar, a partir da primeira quinzena de janeiro, a estrutura da Prefeitura do Recife para atendimento de pacientes com suspeita ou confirmação da covid-19. Ao todo, na unidade, serão disponibilizados 80 leitos de UTI, com equipamentos já adquiridos anteriormente pela prefeitura para os hospitais de campanha, juntando-se aos 120 que continuam em funcionamento na rede municipal de saúde. Com a ativação anunciada nesta quarta-feira (23), o Recife terá um total de 342 leitos dedicados à covid-19, dos quais são de 200 UTI e 142 de enfermaria.

Saiba mais: <https://bit.ly/2M84tmd>



PREFEITURA DO  
RECIFE

### PERFIL DE SRAG DOS CASOS CONFIRMADOS PARA COVID-19

Foram confirmados **9.620** casos de SRAG para COVID-19 distribuídos em todos os distritos sanitários e em 94 bairros, destes **2.653** evoluíram para o óbito. Em relação aos distritos sanitários (DS), destacaram-se o IV com **18,7%**, o VI com **15,9%** e o V com **14,9%** dos casos confirmados (Tabela 1).

**Tabela 1.** Casos confirmados de COVID-19, segundo DS e bairro de residência. Recife, 2020

DISTRITO SANITÁRIO/BAIRRO	Confirmados		Óbitos
	N	%	N
<b>DS I</b>	<b>583</b>	<b>6,1</b>	<b>155</b>
Boa Vista	137	1,4	33
Cabanga	9	0,1	1
Coelhos	52	0,5	21
Ilha do Leite	22	0,2	4
Ilha Joana Bezerra	75	0,8	18
Paissandu	17	0,2	3
Recife	4	0,0	0
Santo Amaro	196	2,0	57
Santo Antonio	11	0,1	1
Sao Jose	44	0,5	14
Soledade	16	0,2	3
<b>DS II</b>	<b>1391</b>	<b>14,5</b>	<b>423</b>
Agua Fria	260	2,7	89
Alto Santa Teresinha	29	0,3	10
Arruda	104	1,1	32
Beberibe	48	0,5	22
Bomba do Hemeterio	62	0,6	21
Cajueiro	61	0,6	23
Campina do Barreto	60	0,6	17
Campo Grande	192	2,0	50
Dois Unidos	187	1,9	68
Encruzilhada	115	1,2	21
Fundao	37	0,4	10
Hipodromo	18	0,2	5
Linha do Tiro	77	0,8	26
Peixinhos	9	0,1	2
Ponto de Parada	9	0,1	3
Porto da Madeira	32	0,3	11
Rosarinho	79	0,8	9
Torreao	12	0,1	4
<b>DS III</b>	<b>1068</b>	<b>11,1</b>	<b>190</b>
Aflitos	42	0,4	5
Alto do Mandu	26	0,3	6
Apipucos	40	0,4	1
Casa Amarela	263	2,7	62
Casa Forte	94	1,0	17
Derby	27	0,3	2
Dois Irmaos	22	0,2	6
Espinheiro	107	1,1	24
Gracas	151	1,6	15
Jaqueira	22	0,2	6
Monteiro	21	0,2	6
Parnamirim	63	0,7	5
Poço	40	0,4	5
Santana	22	0,2	5
Sítio dos Pintos	19	0,2	6
Tamarineira	109	1,1	19

# BOLETIM INFORMATIVO NOVO CORONAVÍRUS

COVID-19

SECRETARIA DE SAÚDE DO RECIFE



PREFEITURA DO  
RECIFE

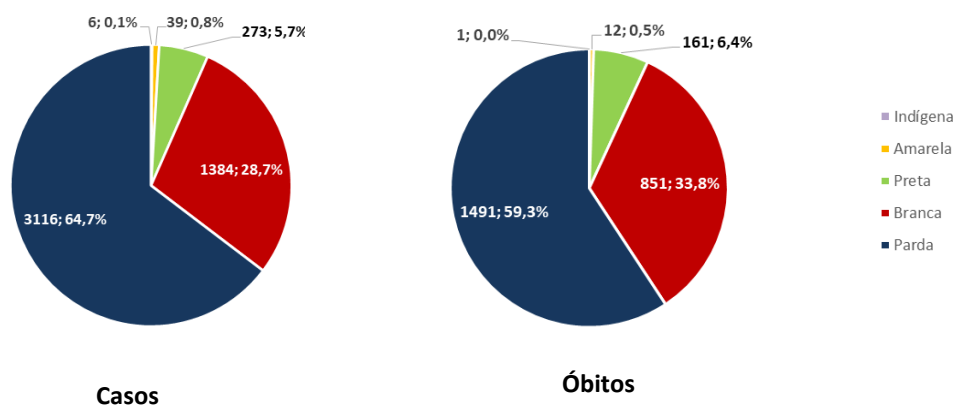
DISTRITO SANITÁRIO/BAIRRO	Confirmados		Óbitos
	N	%	N
<b>DS IV</b>	<b>1799</b>	<b>18,7</b>	<b>437</b>
Caxanga	62	0,6	16
Cidade Universitaria	12	0,1	4
Cordeiro	254	2,6	66
Engenho do Meio	68	0,7	20
Ilha do Retiro	34	0,4	4
Iputinga	319	3,3	83
Madalena	238	2,5	32
Prado	72	0,7	20
Torre	163	1,7	35
Torroes	164	1,7	48
Varzea	377	3,9	97
Zumbi	36	0,4	12
<b>DS V</b>	<b>1432</b>	<b>14,9</b>	<b>502</b>
Afogados	193	2,0	78
Areias	189	2,0	55
Barro	95	1,0	39
Bongi	68	0,7	22
Cacote	25	0,3	8
Coqueiral	53	0,6	24
Curado	72	0,7	22
Estancia	51	0,5	19
Jardim São Paulo	197	2,0	65
Jiquia	44	0,5	13
Mangueira	52	0,5	22
Mustardinha	55	0,6	26
San Martin	164	1,7	47
Sancho	60	0,6	14
Tejipio	82	0,9	32
Totó	32	0,3	16
<b>DS VI</b>	<b>1532</b>	<b>15,9</b>	<b>371</b>
Boa Viagem	869	9,0	175
Brasília Teimosa	95	1,0	33
Imbiribeira	264	2,7	67
Ipsep	141	1,5	46
Pina	163	1,7	50
<b>DS VII</b>	<b>909</b>	<b>9,4</b>	<b>306</b>
Alto Jose Bonifacio	57	0,6	22
Alto Jose do Pinho	65	0,7	19
Brejo da Guabiraba	49	0,5	15
Brejo de Beberibe	34	0,4	16
Corrego do Jenipapo	45	0,5	17
Guabiraba	35	0,4	8
Macaxeira	98	1,0	26
Mangabeira	27	0,3	7
Morro da Conceicao	42	0,4	14
Nova Descoberta	195	2,0	72
Passarinho	81	0,8	20
Pau Ferro <sup>2</sup>	1	0,0	0
Vasco da Gama	180	1,9	70
<b>DS VIII</b>	<b>813</b>	<b>8,5</b>	<b>266</b>
Cohab	337	3,5	116
Ibura	357	3,7	113
Jordao	119	1,2	37
<b>Ign</b>	<b>93</b>	<b>1,0</b>	<b>3</b>
<b>Total</b>	<b>9620</b>	<b>100,0</b>	<b>2653</b>

Fonte: Sesau Recife/Devs/Gevepi/Formsus

Nota: Dados provisórios sujeitos à alteração, dados de 22/12/2020.

Em relação ao sexo, destaca-se o feminino (51,8%) para casos e o masculino (51,8%) para os óbitos. Para a raça/cor, 70,3% e 65,7% dos casos e óbitos, respectivamente, são em negros. Destacam-se as faixas etárias de 50 a 59 anos com 17,2% e de 40 a 49 com 16,9% para os casos confirmados e as de 80 anos e mais e 70 a 79 anos, com 29,6% e 24,0% para os óbitos, respectivamente (Figura 1 e Tabela 2).

**Figura 1.** Número e proporção de casos confirmados e de óbitos de COVID -19, segundo raça/cor. Recife, 2020.



Fonte: Sesau Recife/Devs/Gevepi/Formsus

Nota 1: Dados provisórios sujeitos à alteração, dados de 22/12/2020

Nota 2: 4.802 (50,0%) casos confirmados e 137 (5,2%) dos óbitos confirmados com raça/cor ignorada ou em branco

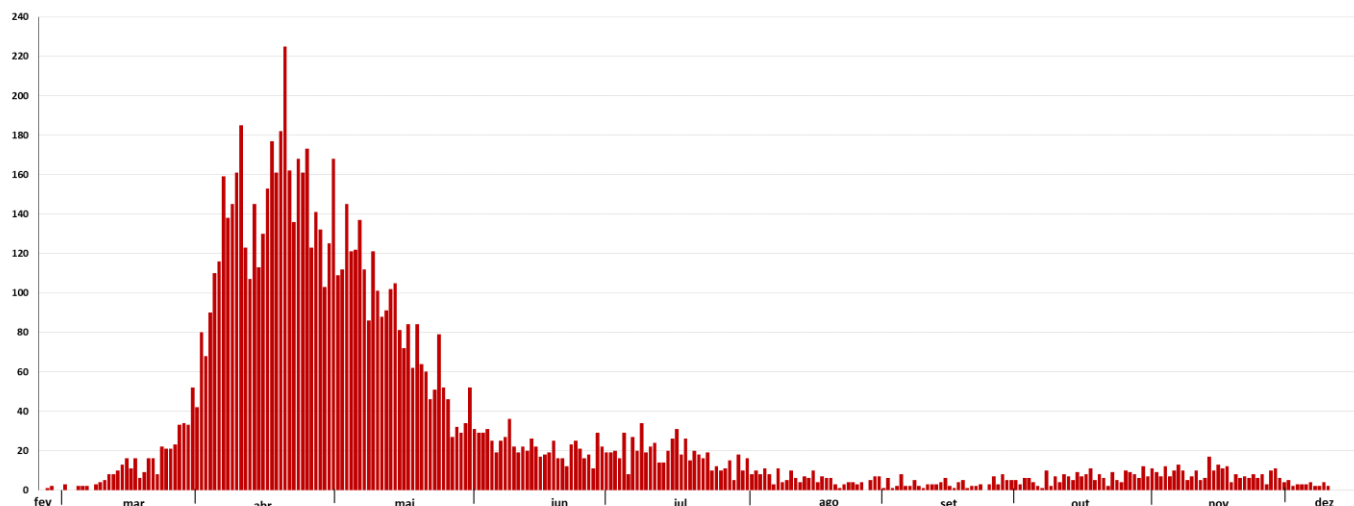
**Tabela 2.** Número e proporção de casos de SRAG confirmados para COVID -19, segundo faixa etária. Recife, 2020

Faixa Etária	Confirmados		Óbitos	
	N	%	N	%
0 a 9 anos	195	2,0	11	0,4
10 a 19 anos	101	1,0	10	0,4
20 a 29 anos	649	6,7	25	0,9
30 a 39 anos	1456	15,1	75	2,8
40 a 49 anos	1624	16,9	148	5,6
50 a 59 anos	1655	17,2	349	13,2
60 a 69 anos	1489	15,5	612	23,1
70 a 79 anos	1247	13,0	638	24,0
80 anos e mais	1204	12,5	785	29,6
<b>Total</b>	<b>9620</b>	<b>100,0</b>	<b>2653</b>	<b>100,0</b>

Fonte: Sesau Recife/Devs/Gevepi/Formsus

Nota: Dados provisórios sujeitos à alteração, dados de 22/12/2020

**Figura 2.** Número de casos de SRAG confirmados para COVID-19, segundo data de início dos sintomas. Recife, 2020



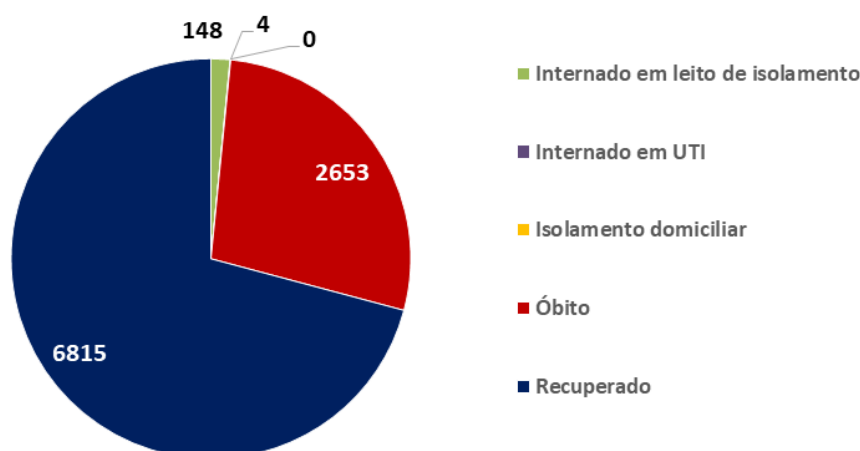
Fonte: Sesau Recife/Devs/Gevepi/Formsus

Nota 1: Dados provisórios sujeitos à alteração, dados de 22/12/2020

Nota 2: 276 casos confirmados com data de início dos sintomas ignorada

Dos casos graves, nenhum caso se encontra em isolamento domiciliar, **6.815 (70,8%)** já se recuperaram da doença, **152 (1,6%)** estão internados tanto na rede pública quanto na privada (**148 em leitos de enfermaria e 04 em leito de UTI**) e **2.653 (27,6%)** evoluíram para óbito.

**Figura 3.** Número de casos confirmados de SRAG para COVID-19, segundo evolução. Recife, 2020



Fonte: Sesau Recife/Devs/Gevepi/Formsus

Nota: Dados provisórios sujeitos à alteração, dados de 22/12/2020

**Tabela 3.** Número e proporção de casos de SRAG descartados para COVID-19, segundo vírus respiratório identificado. Recife, 2020

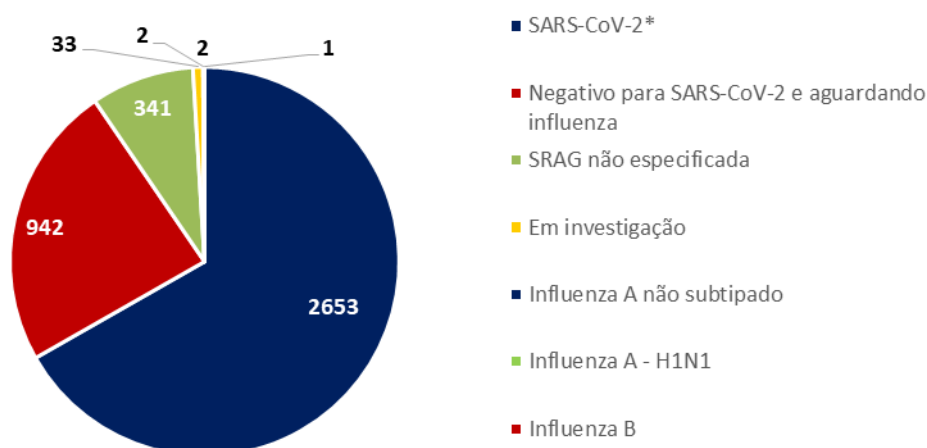
Vírus	N	%
Influenza A não subtipado	56	45,2
Influenza B	33	26,6
Influenza A H1N1	23	18,5
Influenza A e B	3	2,4
Outros vírus respiratórios	5	4,0
Outros Coronavírus	1	0,8
Rinovírus	3	2,4
<b>Total</b>	<b>124</b>	<b>100,0</b>

Fonte: Sesau Recife/Devs/Gevepi/Formsus

Nota: Dados provisórios sujeitos à alteração, dados de 22/12/2020

Foram notificados **3.974** casos de SRAG que evoluíram para óbito, destes **2.653** foram confirmados para SARS-CoV-2 (Figura 4).

**Figura 4.** Número de casos de SRAG com evolução para óbito, segundo vírus respiratório identificado. Recife, 2020



Fonte: Sesau Recife/Devs/Gevepi/Formsus

Nota 1: Dados provisórios sujeitos à alteração, dados de 22/12/2020

Nota 2: Dois óbitos foram co-infecção sendo um com Influenza A e outro com Influenza A e Influenza B

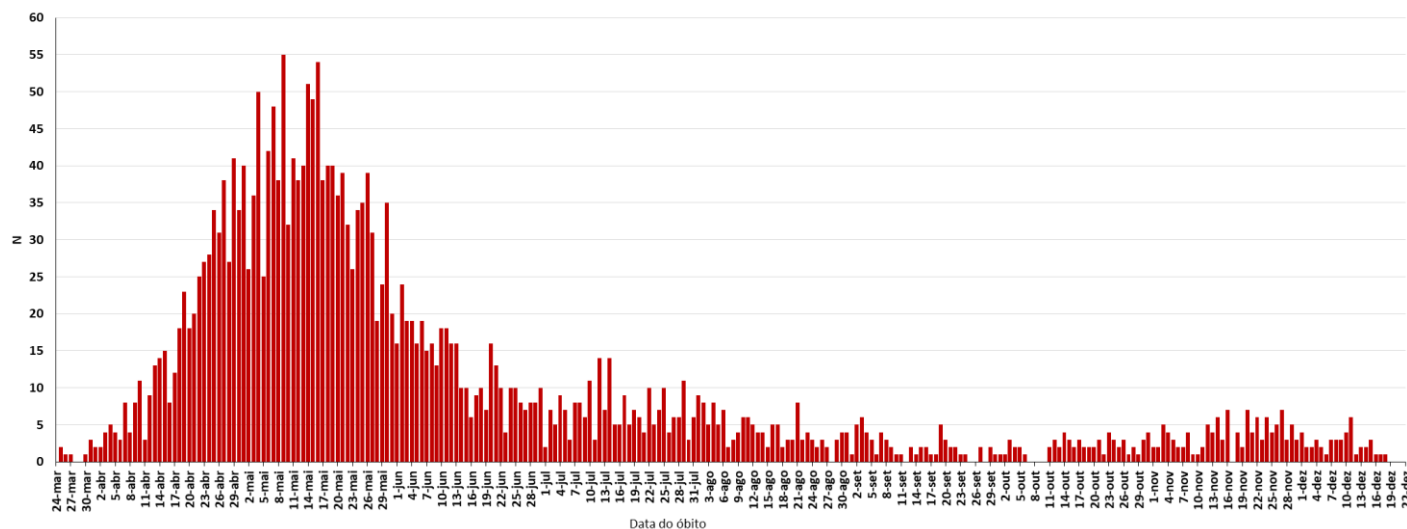
# BOLETIM INFORMATIVO NOVO CORONAVÍRUS COVID-19

SECRETARIA DE SAÚDE DO RECIFE



PREFEITURA DO  
RECIFE

**Figura 5.** Número de óbitos de SRAG confirmados para COVID-19, segundo data do óbito. Recife, 2020



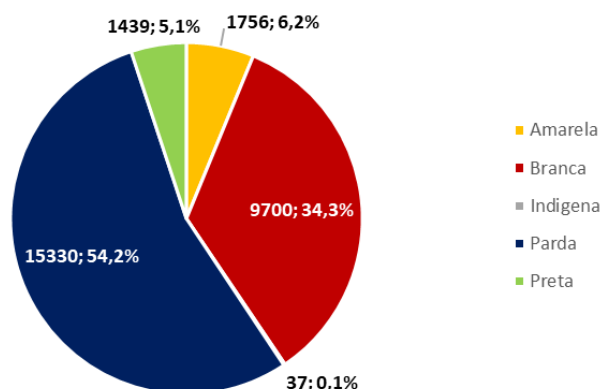
Fonte: Sesau Recife/Devs/Gevepi/Formsus

Nota: Dados provisórios sujeitos à alteração, dados de 22/12/2020

## PERFIL DOS CASOS LEVES CONFIRMADOS PARA COVID-19

Em relação aos casos leves da doença, foram confirmados **38.145** casos: **57,3%** são do sexo feminino e **42,7%** do masculino; **59,3%** são negros e **40,7%** são não-negros e **37.027** já estão recuperados. Destacam-se as faixas etárias de 30 a 39 anos com **25,9%** e a de 40 a 49 anos com **23,0%** (Figura 6 e Tabela 4).

**Figura 6.** Número e proporção de casos leves confirmados de COVID -19, segundo raça/cor. Recife, 2020



Fonte: Sesau Recife/Devs/Gevepi/e-SUS VE

Nota 1: Dados provisórios sujeitos à alteração, dados de 23/12/2020

Nota 2: 9.883 (25,9%) casos confirmados com raça/cor ignorada ou em branco

**Tabela 4.** Número e proporção de casos leves confirmados de COVID-19, segundo faixa etária. Recife, 2020

Faixa Etária	N	%
0 a 9 anos	736	1,9
10 a 19 anos	1347	3,5
20 a 29 anos	6182	16,2
30 a 39 anos	9898	25,9
40 a 49 anos	8769	23,0
50 a 59 anos	5919	15,5
60 a 69 anos	3232	8,5
70 a 79 anos	1333	3,5
80 anos e mais	676	1,8
IGN	53	0,1
<b>Total</b>	<b>38145</b>	<b>100,0</b>

Fonte: Sesau Recife/Devs/Gevepi/e-SUS VE

Nota: Dados provisórios sujeitos à alteração, dados de 23/12/2020



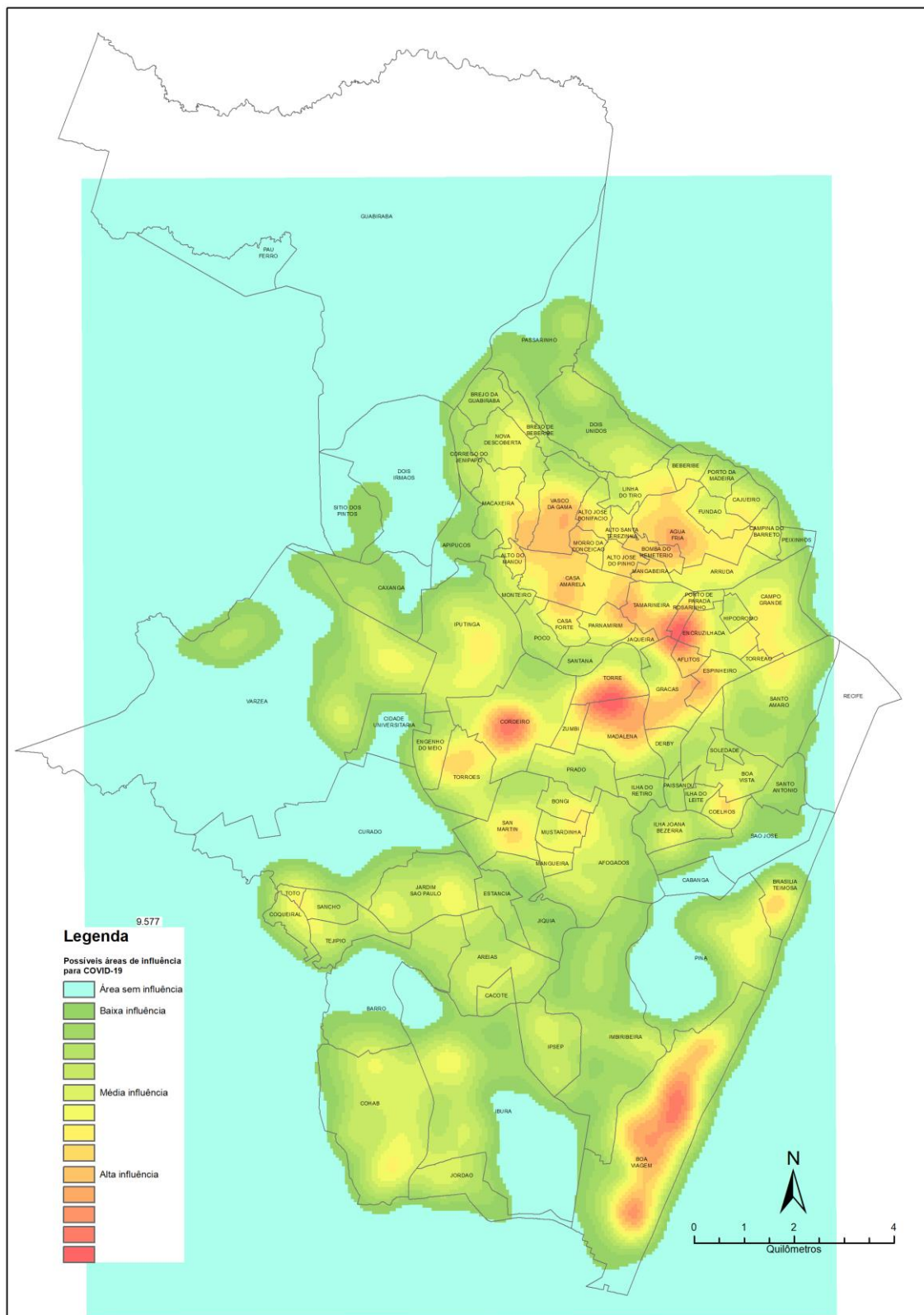
# BOLETIM INFORMATIVO NOVO CORONAVÍRUS COVID-19

SECRETARIA DE SAÚDE DO RECIFE



PREFEITURA DO  
RECIFE

## DISTRIBUIÇÃO DOS CASOS DE COVID-19 NO RECIFE



# BOLETIM INFORMATIVO NOVO CORONAVÍRUS

COVID-19

SECRETARIA DE SAÚDE DO RECIFE



PREFEITURA DO  
RECIFE

## LEITOS MUNICIPAIS PARA PACIENTES COM COVID-19

	EM FUNCIONAMENTO	OCUPADOS
UTI	120	93
ENFERMARIA	142	77
TOTAL	262	170

## ATENDIMENTOS DO SAMU 192 PARA CAUSAS RESPIRATÓRIAS

O Samu Metropolitano do Recife registrou, na última terça-feira (22), **20** chamados por causas respiratórias, que resultaram em **13** acionamentos de ambulâncias para prestar socorro a pacientes com suspeita de covid-19.

## SANITIZAÇÃO

Foram realizadas **146.354** visitas para sanitização de espaços públicos. Diariamente, mais de **130** profissionais da Vigilância Ambiental do Recife promovem a desinfecção de cerca de **600** locais de grande fluxo de pessoas, como equipamentos de saúde e de assistência social; mais de 350 paradas de ônibus, terminais integrados de passageiros e estações de BRT; a sede da Prefeitura, mercados públicos, agências da Caixa Econômica Federal, locais de distribuição de cestas básicas e outros pontos que possam gerar aglomerações. Foram empregados, até hoje, **704.825** litros da solução desinfetante com ação viricida de alto nível, cujo efeito tem início em até cinco minutos e o efeito residual atua por 24 horas.

## AFASTAMENTO DE PROFISSIONAIS DE SAÚDE

Nesta quarta-feira (23), estão afastados **31** profissionais de saúde da rede municipal por suspeita ou confirmação de covid-19, desses sendo treze médicos, seis enfermeiros, cinco técnicos em enfermagem e três auxiliares de enfermagem da Secretaria de Saúde (Sesau) do Recife.

Para outras informações sobre a pandemia no Recife:

<https://novocoronavirus.recife.pe.gov.br/>



PREFEITURA DO  
RECIFE