

# BOLETIM INFORMATIVO NOVO CORONAVÍRUS COVID-19

SECRETARIA DE SAÚDE DO RECIFE



Data de Emissão: 24/01/2021

## RESUMO EPIDEMIOLÓGICO DA COVID-19 NO RECIFE

Neste domingo (24), o Recife confirmou **78** novos casos da covid-19, sendo 68 leves e dez casos de srag. Também foram confirmadas, laboratorialmente, **cinco** novas mortes, sendo duas mulheres e três homens, ocorridas entre 19 e 23 de janeiro de 2021. Os pacientes que foram a óbito tinham idades entre 37 e 81 anos. Assim, o município totaliza **56.412** casos confirmados da covid-19, sendo 46.339 casos leves da doença e 10.073 casos de srag. Destes últimos, **2.873** evoluíram para óbito. Além disso, o boletim aponta um total de **52.234** pacientes já recuperados da doença.

## PANORAMA COVID-19

MUNDO		
CONTAMINADOS	ÓBITOS	RECUPERADOS
99.691.611	2.136.960	71.662.304
BRASIL		
CONTAMINADOS	ÓBITOS	RECUPERADOS
8.844.577	217.037	7.653.770
PERNAMBUCO		
CONTAMINADOS	ÓBITOS	RECUPERADOS
250.702	10.193	213.559
RECIFE		
CONTAMINADOS	ÓBITOS	RECUPERADOS
56.412	2.873	52.234

Atualização: 24/01/2021 19h

## ANÚNCIOS DO DIA

### Prefeitura do Recife participa de operação para receber pacientes com covid-19 vindos de Manaus

Neste sábado (23), o Serviço de Atendimento Móvel de Urgência (Samu) Metropolitano do Recife, ligado à Prefeitura do Recife, participou da operação para receber 10 pacientes com covid-19 transferidos de Manaus para a capital pernambucana. O desembarque aconteceu por volta das 21h, na Base Aérea da cidade, na Zona Sul. O Samu Recife disponibilizou 27 profissionais, quatro motolâncias e cinco ambulâncias para realizar o transporte das pessoas até o Hospital das Clínicas, da UFPE, e Hospital de Referência à Covid-19 - unidade Boa Viagem (antigo Alfa), Secretaria Estadual de Saúde de Pernambuco (SES-PE). Saiba mais: <https://bit.ly/3sT70BC>.



PREFEITURA DO  
RECIFE

# BOLETIM INFORMATIVO NOVO CORONAVÍRUS

COVID-19

SECRETARIA DE SAÚDE DO RECIFE



PREFEITURA DO  
RECIFE

## Parques e praias do Recife recebem ações da campanha Bora se Cuidar no fim de semana

O enfrentamento à disseminação da covid-19 ganhou ainda mais força neste final de semana. A campanha educativa Bora se Cuidar, realizada pela Prefeitura do Recife, que já vinha sendo realizada nas praias da cidade, chegou aos parques da Jaqueira, Treze de Maio, Santana, Macaxeira, Caiara e Dona Lindu, envolvendo cerca de 150 profissionais. No sábado (23) e domingo (24), a ação reforçou a orientação e conscientização ao cumprimento das medidas e protocolos sanitários necessários contra o novo coronavírus. Ao todo, foram distribuídas 3 mil máscaras para quem ainda não tinha o equipamento. Saiba mais: <https://bit.ly/39byp90>

## PERFIL DE SRAG DOS CASOS CONFIRMADOS PARA COVID-19

Foram confirmados **10.073** casos de SRAG para COVID-19 distribuídos em todos os distritos sanitários e em 94 bairros, destes **2.873** evoluíram para o óbito. Em relação aos distritos sanitários (DS), destacaram-se o IV com **18,7%**, o VI com **16,1%** e o V com **14,9%** dos casos confirmados (Tabela 1).

**Tabela 1.** Casos confirmados de COVID-19, segundo DS e bairro de residência. Recife, 2020-2021.

DISTRITO SANITÁRIO/BAIRRO	Confirmados		Óbitos
	N	%	N
<b>DS I</b>	<b>609</b>	<b>6,0</b>	<b>165</b>
Boa Vista	142	1,4	35
Cabanga	11	0,1	3
Coelhos	54	0,5	22
Ilha do Leite	22	0,2	4
Ilha Joana Bezerra	78	0,8	19
Paissandu	17	0,2	3
Recife	4	0,0	0
Santo Amaro	209	2,1	60
Santo Antonio	11	0,1	1
Sao Jose	45	0,4	15
Soledade	16	0,2	3
<b>DS II</b>	<b>1450</b>	<b>14,4</b>	<b>445</b>
Agua Fria	271	2,7	94
Alto Santa Teresinha	31	0,3	12
Arruda	107	1,1	32
Beberibe	50	0,5	22
Bomba do Hemeterio	65	0,6	24
Cajueiro	64	0,6	23
Campina do Barreto	61	0,6	18
Campo Grande	200	2,0	51
Dois Unidos	196	1,9	73
Encruzilhada	119	1,2	22
Fundao	42	0,4	12
Hipodromo	18	0,2	5
Linha do Tiro	80	0,8	26
Peixinhos	9	0,1	2
Ponto de Parada	9	0,1	3
Porto da Madeira	35	0,3	11
Rosarinho	80	0,8	10
Torreao	13	0,1	5
<b>DS III</b>	<b>1108</b>	<b>11,0</b>	<b>211</b>
Aflitos	43	0,4	5
Alto do Mandu	26	0,3	6
Apipucos	40	0,4	1
Casa Amarela	278	2,8	68
Casa Forte	95	0,9	18
Derby	29	0,3	3
Dois Irmaos	23	0,2	6
Espinheiro	111	1,1	27
Gracas	157	1,6	18
Jaqueira	22	0,2	6
Monteiro	21	0,2	7
Parnamirim	66	0,7	6
Poço	41	0,4	7
Santana	23	0,2	5
Sítio dos Pintos	19	0,2	6
Tamarineira	114	1,1	22

# BOLETIM INFORMATIVO NOVO CORONAVÍRUS

COVID-19

SECRETARIA DE SAÚDE DO RECIFE



PREFEITURA DO  
RECIFE

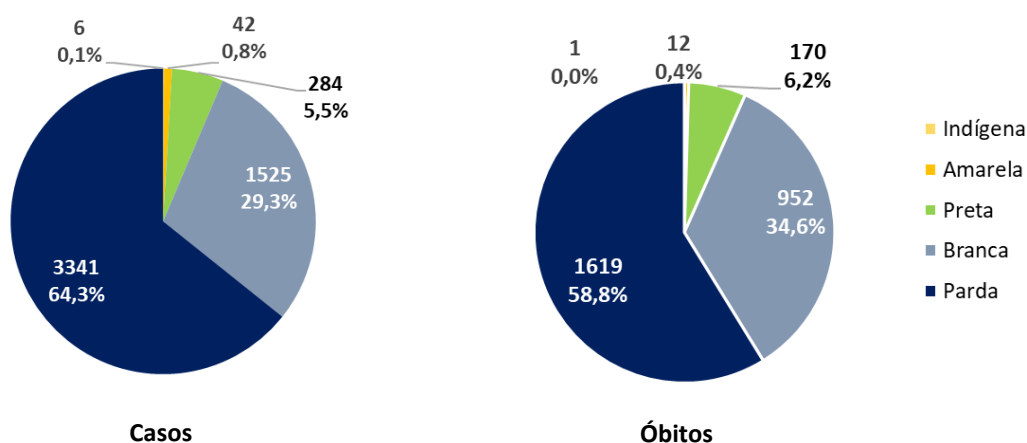
DISTRITO SANITÁRIO/BAIRRO	Confirmados		Óbitos
	N	%	N
<b>DS IV</b>	<b>1883</b>	<b>18,7</b>	<b>478</b>
Caxanga	63	0,6	16
Cidade Universitaria	12	0,1	4
Cordeiro	273	2,7	76
Engenho do Meio	69	0,7	21
Ilha do Retiro	35	0,3	4
Iputinga	330	3,3	89
Madalena	247	2,5	36
Prado	75	0,7	23
Torre	169	1,7	38
Torroes	172	1,7	51
Varzea	401	4,0	108
Zumbi	37	0,4	12
<b>DS V</b>	<b>1497</b>	<b>14,9</b>	<b>538</b>
Afogados	205	2,0	84
Areias	201	2,0	63
Barro	100	1,0	43
Bongi	68	0,7	22
Cacote	25	0,2	8
Coqueiral	55	0,5	24
Curado	73	0,7	23
Estancia	55	0,5	21
Jardim São Paulo	205	2,0	71
Jiquia	46	0,5	14
Mangueira	53	0,5	23
Mustardinha	60	0,6	28
San Martin	173	1,7	50
Sancho	62	0,6	16
Tejipio	83	0,8	32
Totó	33	0,3	16
<b>DS VI</b>	<b>1618</b>	<b>16,1</b>	<b>421</b>
Boa Viagem	922	9,2	204
Brasília Teimosa	99	1,0	36
Imbiribeira	279	2,8	76
Ipsep	153	1,5	53
Pina	165	1,6	52
<b>DS VII</b>	<b>944</b>	<b>9,4</b>	<b>325</b>
Alto Jose Bonifacio	58	0,6	23
Alto Jose do Pinho	69	0,7	19
Brejo da Guabiraba	54	0,5	17
Brejo de Beberibe	34	0,3	16
Corrego do Jenipapo	47	0,5	19
Guabiraba	36	0,4	8
Macaxeira	100	1,0	28
Mangabeira	28	0,3	8
Morro da Conceicao	43	0,4	14
Nova Descoberta	201	2,0	76
Passarinho	86	0,9	22
Pau Ferro <sup>2</sup>	1	0,0	0
Vasco da Gama	187	1,9	75
<b>DS VIII</b>	<b>858</b>	<b>8,5</b>	<b>287</b>
Cohab	354	3,5	124
Ibura	380	3,8	122
Jordao	124	1,2	41
<b>Ign</b>	<b>106</b>	<b>1,1</b>	<b>3</b>
<b>Total</b>	<b>10073</b>	<b>100,0</b>	<b>2873</b>

Fonte: Sesau Recife/Devs/Gevepi/Notifica-PE

Nota: Dados provisórios sujeitos à alteração, dados de 24/01/2021

Em relação ao sexo, destaca-se o feminino (51,7%) para casos e o masculino (51,8%) para os óbitos. Para a raça/cor, 69,7% e 65,0% dos casos e óbitos, respectivamente, são em negros. Destacam-se as faixas etárias de 50 a 59 anos com 17,2% e de 40 a 49 com 16,6% para os casos confirmados e as de 80 anos e mais e 70 a 79 anos, com 29,4% e 24,4% para os óbitos, respectivamente (Figura 1 e Tabela 2).

**Figura 1.** Número e proporção de casos confirmados e de óbitos de COVID -19, segundo raça/cor. Recife, 2020-2021.



Fonte: Sesau Recife/Devs/Gevepi/Notifica-PE

Nota 1: Dados provisórios sujeitos à alteração, dados de 24/01/2021

Nota 2: 4.875 (48,4%) casos confirmados e 119 (4,1%) dos óbitos confirmados com raça/cor ignorada ou em branco

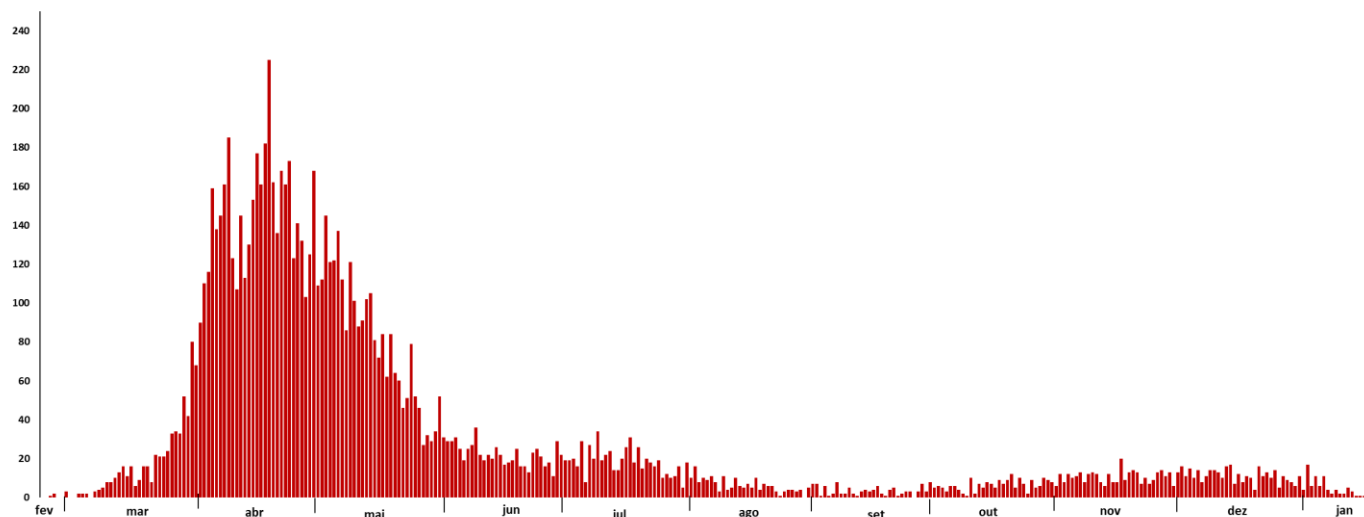
**Tabela 2.** Número e proporção de casos de SRAG confirmados para COVID -19, segundo faixa etária. Recife, 2020-2021.

Faixa Etária	Confirmados		Óbitos	
	N	%	N	%
0 a 9 anos	198	2,0	12	0,4
10 a 19 anos	102	1,0	10	0,3
20 a 29 anos	654	6,5	26	0,9
30 a 39 anos	1487	14,8	81	2,8
40 a 49 anos	1674	16,6	165	5,7
50 a 59 anos	1730	17,2	371	12,9
60 a 69 anos	1608	16,0	663	23,1
70 a 79 anos	1340	13,3	700	24,4
80 anos e mais	1280	12,7	845	29,4
<b>Total</b>	<b>10073</b>	<b>100,0</b>	<b>2873</b>	<b>100,0</b>

Fonte: Sesau Recife/Devs/Gevepi/Notifica-PE

Nota: Dados provisórios sujeitos à alteração, dados de 24/01/2021

**Figura 2.** Número de casos de SRAG confirmados para COVID-19, segundo data de início dos sintomas. Recife, 2020-2021.



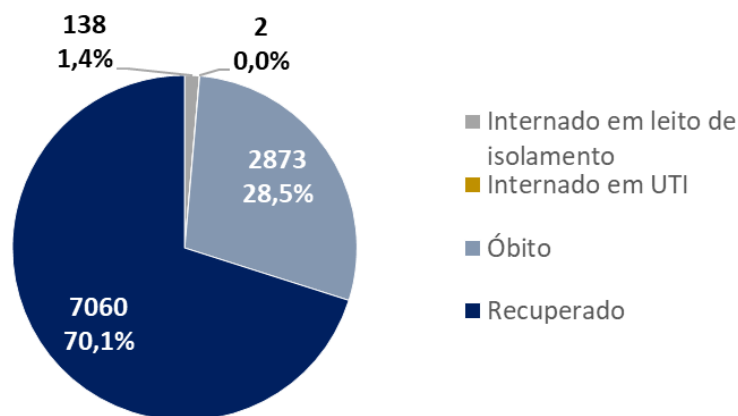
Fonte: Sesau Recife/Devs/Gevepi/Notifica-PE

Nota 1: Dados provisórios sujeitos à alteração, dados de 24/01/2021

Nota 2: 283 casos confirmados com data de início dos sintomas ignorada

Dos casos graves, nenhum caso se encontra em isolamento domiciliar, **7.060 (70,1%)** já se recuperaram da doença, **140 (1,4%)** estão internados tanto na rede pública quanto na privada (**138 em leitos de enfermaria e 02 em leito de UTI**) e **2.873 (28,5%)** evoluíram para óbito.

**Figura 3.** Número de casos confirmados de SRAG para COVID-19, segundo evolução. Recife, 2020-2021.



Fonte: Sesau Recife/Devs/Gevepi/Formsus

Nota: Dados provisórios sujeitos à alteração, dados de 24/01/2021

**Tabela 3.** Número e proporção de casos de SRAG descartados para COVID-19, segundo vírus respiratório identificado. Recife, 2020-2021.

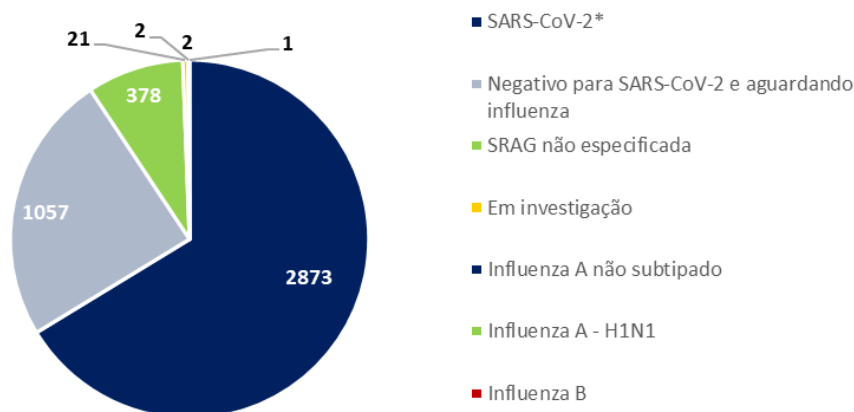
Vírus	N	%
Influenza A não subtipado	56	44,8
Influenza B	33	26,4
Influenza A H1N1	23	18,4
Influenza A e B	3	2,4
Outros vírus respiratórios	5	4,0
Outros Coronavírus	2	1,6
Rinovírus	3	2,4
<b>Total</b>	<b>125</b>	<b>100,0</b>

Fonte: Sesau Recife/Devs/Gevepi/Formsus

Nota: Dados provisórios sujeitos à alteração, dados de 24/01/2021

Foram notificados **4.334** casos de SRAG que evoluíram para óbito, destes **2.873** foram confirmados para SARS-CoV-2 (Figura 4).

**Figura 4.** Número de casos de SRAG com evolução para óbito, segundo vírus respiratório identificado. Recife, 2020 e 2021.



Fonte: Sesau Recife/Devs/Gevepi/Formsus

Nota 1: Dados provisórios sujeitos à alteração, dados de 24/01/2021

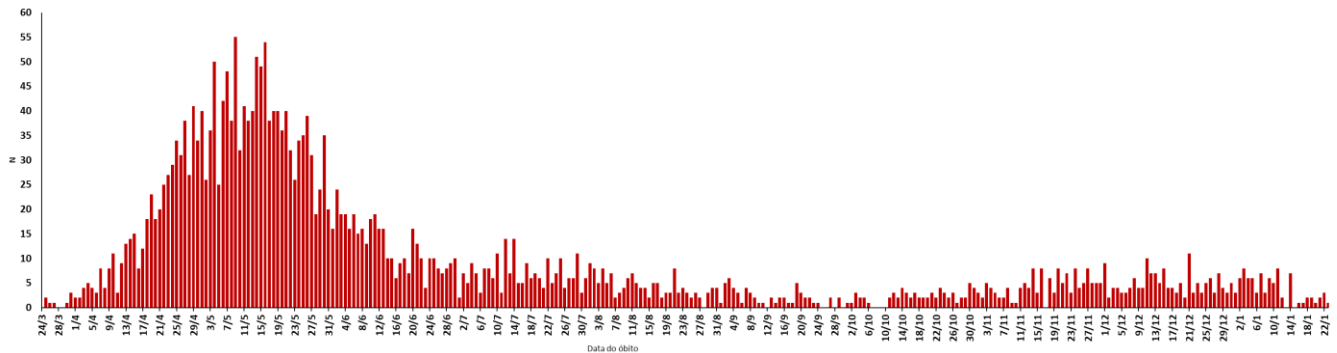
Nota 2: Dois óbitos foram co-infecção sendo um com Influenza A e outro com Influenza A e Influenza B

# BOLETIM INFORMATIVO NOVO CORONAVÍRUS COVID-19

SECRETARIA DE SAÚDE DO RECIFE



**Figura 5.** Número de óbitos de SRAG confirmados para COVID-19, segundo data do óbito. Recife, 2020-2021.



Fonte: Sesau Recife/Devs/Gevepi/Formsus

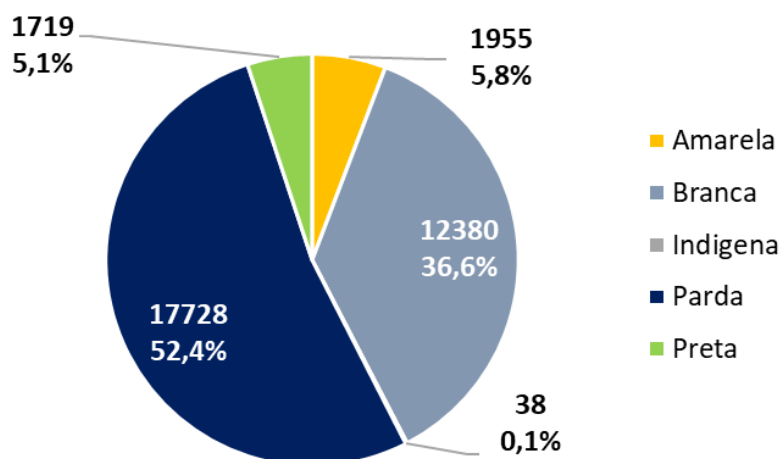
Nota: Dados provisórios sujeitos à alteração, dados de 24/01/2021



## PERFIL DOS CASOS LEVES CONFIRMADOS PARA COVID-19

Em relação aos casos leves da doença, foram confirmados **46.339** casos: **56,7%** são do sexo feminino e **43,3%** do masculino; **57,5%** são negros e **42,5%** são não-negros e **45.174** já estão recuperados. Destacam-se as faixas etárias de 30 a 39 anos com **25,7%** e a de 40 a 49 anos com **22,4%** (Figura 6 e Tabela 4).

**Figura 6.** Número e proporção de casos leves confirmados de COVID -19, segundo raça/cor. Recife, 2020-2021.



Fonte: Sesau Recife/Devs/Gevepi/e-SUS VE

Nota 1: Dados provisórios sujeitos à alteração, exportados em 24/01/2021

Nota 2: 12.519 (27,0%) casos confirmados com raça/cor ignorada ou em branco

**Tabela 4.** Número e proporção de casos leves confirmados de COVID-19, segundo faixa etária. Recife, 2020-2021.

Faixa Etária	N	%
0 a 9 anos	907	2,0
10 a 19 anos	1843	4,0
20 a 29 anos	7665	16,5
30 a 39 anos	11931	25,7
40 a 49 anos	10395	22,4
50 a 59 anos	7131	15,4
60 a 69 anos	3964	8,6
70 a 79 anos	1692	3,7
80 anos e mais	800	1,7
IGN	11	0,0
<b>Total</b>	<b>46339</b>	<b>100,0</b>

Fonte: Sesau Recife/Devs/Gevepi/e-SUS VE

Nota: Dados provisórios sujeitos à alteração, exportados em 24/01/2021

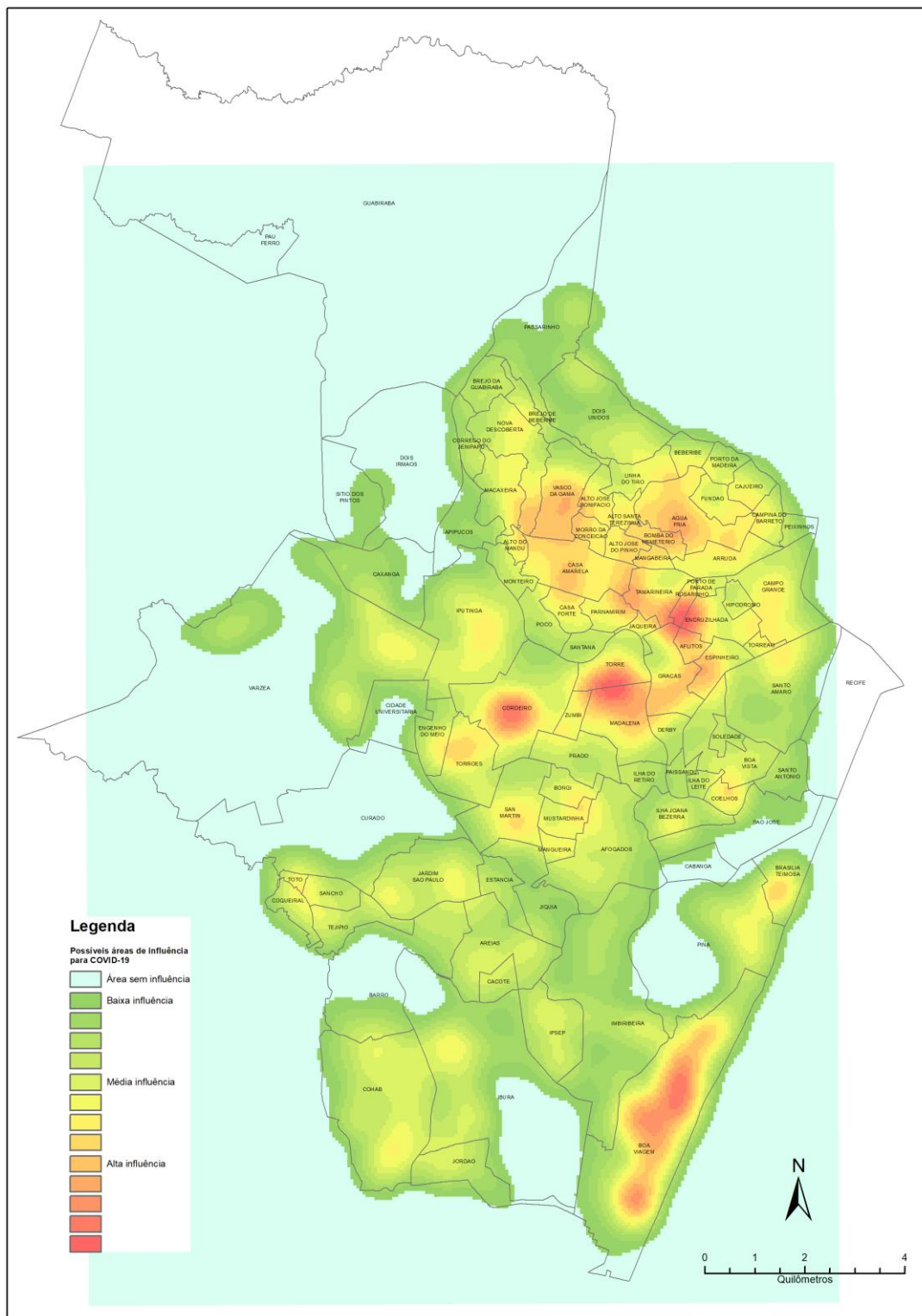
# BOLETIM INFORMATIVO NOVO CORONAVÍRUS COVID-19

SECRETARIA DE SAÚDE DO RECIFE



PREFEITURA DO  
RECIFE

## DISTRIBUIÇÃO DOS CASOS DE COVID-19 NO RECIFE



# BOLETIM INFORMATIVO NOVO CORONAVÍRUS COVID-19

SECRETARIA DE SAÚDE DO RECIFE

## LEITOS MUNICIPAIS PARA PACIENTES COM COVID-19

 PLANO MUNICIPAL DE CONTINGÊNCIA COVID-19 #juntospelavida	EM FUNCIONAMENTO	OCUPADOS
UTI	130	97
ENFERMARIA	142	71
TOTAL	272	168

## SANITIZAÇÃO

Foram realizadas **158.080** visitas para sanitização de espaços públicos. Diariamente, mais de **130** profissionais da Vigilância Ambiental do Recife promovem a desinfecção de cerca de **600** locais de grande fluxo de pessoas, como equipamentos de saúde e de assistência social; mais de 350 paradas de ônibus, terminais integrados de passageiros e estações de BRT; a sede da Prefeitura, mercados públicos, agências da Caixa Econômica Federal, locais de distribuição de cestas básicas e outros pontos que possam gerar aglomerações. Foram empregados, até hoje, **724.625** litros da solução desinfetante com ação viricida de alto nível, cujo efeito tem início em até cinco minutos e o efeito residual atua por 24 horas.

## AFASTAMENTO DE PROFISSIONAIS DE SAÚDE

Neste domingo (24), estão afastados **32** profissionais de saúde da rede municipal por suspeita ou confirmação de covid-19, desses sendo 14 médicos, quatro enfermeiros, cinco técnicos em enfermagem e dois auxiliares de enfermagem da Secretaria de Saúde (Sesau) do Recife.

Para outras informações sobre a pandemia no Recife: <https://novocoronavirus.recife.pe.gov.br/>