

# BOLETIM INFORMATIVO NOVO CORONAVÍRUS COVID-19

SECRETARIA DE SAÚDE DO RECIFE



PREFEITURA DO  
RECIFE

Data de Emissão: 24/12/2020

## RESUMO EPIDEMIOLÓGICO DA COVID-19 NO RECIFE

Nesta quinta-feira (24), o Recife confirmou **411** novos casos da covid-19, sendo 393 casos leves e 18 casos de srag. Também foram confirmadas, laboratorialmente, **11** novas mortes, sendo quatro mulheres e sete homens, ocorridas entre 29 de outubro e 21 de dezembro. Os pacientes que foram a óbito tinham idades entre 49 e 95 anos. Assim, o município totaliza **48.176** casos confirmados da covid-19, sendo 38.538 casos leves da doença e 9.638 casos de srag. Destes últimos, **2.665** evoluíram para óbito. Além disso, o boletim aponta um total de **44.072** pacientes já recuperados da doença.

## PANORAMA COVID-19

<b>Mundo</b> 79.628.100 CONTAMINADOS	1.746.967 ÓBITOS	54.038.563 RECUPERADOS
<b>Brasil</b> 7.423.945 CONTAMINADOS	189.982 ÓBITOS	6.448.740 RECUPERADOS
<b>Pernambuco</b> 213.453 CONTAMINADOS	9.523 ÓBITOS	182.854 RECUPERADOS
<b>Recife</b> 48.176 CONTAMINADOS	2.665 ÓBITOS	44.072 RECUPERADOS

FONTES: Worldometer, Ministério da Saúde, Secretaria de Saúde do Estado de Pernambuco e Secretaria de Saúde do Recife

ATUALIZAÇÃO  
24/12/2020, 19h

## ANÚNCIOS DO DIA

### Prefeitura do Recife distribui máscaras nas Zonas Norte e Sul da cidade

A Prefeitura do Recife vai distribuir máscaras e levar informações seguras sobre a covid-19 em dois pontos da cidade durante este feriadão de Natal. Entre os dias 24 e 27, as Estações Itinerantes estarão montadas no Parque da Jaqueira, na Zona Norte, e no Segundo Jardim de Boa Viagem, na Zona Sul. Desde o começo da pandemia, a Secretaria de Saúde (Sesau) do Recife já distribuiu mais de 530 mil máscaras aos recifenses.



PREFEITURA DO  
RECIFE

### PERFIL DE SRAG DOS CASOS CONFIRMADOS PARA COVID-19

Foram confirmados **9.638** casos de SRAG para COVID-19 distribuídos em todos os distritos sanitários e em 94 bairros, destes **2.665** evoluíram para o óbito. Em relação aos distritos sanitários (DS), destacaram-se o IV com **18,7%**, o VI com **15,9%** e o V com **14,9%** dos casos confirmados (Tabela 1).

**Tabela 1.** Casos confirmados de COVID-19, segundo DS e bairro de residência. Recife, 2020

DISTRITO SANITÁRIO/BAIRRO	Confirmados		Óbitos
	N	%	N
<b>DS I</b>	<b>583</b>	<b>6,0</b>	<b>155</b>
Boa Vista	137	1,4	33
Cabanga	9	0,1	1
Coelhos	52	0,5	21
Ilha do Leite	22	0,2	4
Ilha Joana Bezerra	75	0,8	18
Paissandu	17	0,2	3
Recife	4	0,0	0
Santo Amaro	196	2,0	57
Santo Antonio	11	0,1	1
Sao Jose	44	0,5	14
Soledade	16	0,2	3
<b>DS II</b>	<b>1394</b>	<b>14,5</b>	<b>424</b>
Agua Fria	261	2,7	90
Alto Santa Teresinha	29	0,3	10
Arruda	104	1,1	32
Beberibe	48	0,5	22
Bomba do Hemeterio	62	0,6	21
Cajueiro	61	0,6	23
Campina do Barreto	60	0,6	17
Campo Grande	192	2,0	50
Dois Unidos	187	1,9	68
Encruzilhada	116	1,2	21
Fundao	37	0,4	10
Hipodromo	18	0,2	5
Linha do Tiro	78	0,8	26
Peixinhos	9	0,1	2
Ponto de Parada	9	0,1	3
Porto da Madeira	32	0,3	11
Rosarinho	79	0,8	9
Torreao	12	0,1	4
<b>DS III</b>	<b>1069</b>	<b>11,1</b>	<b>191</b>
Aflitos	42	0,4	5
Alto do Mandu	26	0,3	6
Apipucos	40	0,4	1
Casa Amarela	263	2,7	62
Casa Forte	94	1,0	17
Derby	27	0,3	2
Dois Irmaos	22	0,2	6
Espinheiro	107	1,1	24
Gracas	151	1,6	15
Jaqueira	22	0,2	6
Monteiro	21	0,2	6
Parnamirim	63	0,7	5
Poço	41	0,4	6
Santana	22	0,2	5
Sitio dos Pintos	19	0,2	6
Tamarineira	109	1,1	19

# BOLETIM INFORMATIVO NOVO CORONAVÍRUS

COVID-19

SECRETARIA DE SAÚDE DO RECIFE



PREFEITURA DO  
RECIFE

DISTRITO SANITÁRIO/BAIRRO	Confirmados		Óbitos
	N	%	N
<b>DS IV</b>	<b>1802</b>	<b>18,7</b>	<b>441</b>
Caxanga	62	0,6	16
Cidade Universitaria	12	0,1	4
Cordeiro	254	2,6	66
Engenho do Meio	68	0,7	20
Ilha do Retiro	34	0,4	4
Iputinga	320	3,3	84
Madalena	238	2,5	32
Prado	72	0,7	20
Torre	163	1,7	35
Torroes	164	1,7	49
Varzea	379	3,9	99
Zumbi	36	0,4	12
<b>DS V</b>	<b>1433</b>	<b>14,9</b>	<b>504</b>
Afogados	193	2,0	78
Areias	189	2,0	55
Barro	95	1,0	39
Bongi	68	0,7	22
Cacote	25	0,3	8
Coqueiral	53	0,5	24
Curado	72	0,7	22
Estancia	51	0,5	19
Jardim São Paulo	197	2,0	65
Jiquia	45	0,5	14
Mangueira	52	0,5	22
Mustardinha	55	0,6	26
San Martin	164	1,7	48
Sancho	60	0,6	14
Tejipio	82	0,9	32
Totó	32	0,3	16
<b>DS VI</b>	<b>1537</b>	<b>15,9</b>	<b>373</b>
Boa Viagem	870	9,0	175
Brasília Teimosa	96	1,0	34
Imbiribeira	266	2,8	67
Ipsep	142	1,5	47
Pina	163	1,7	50
<b>DS VII</b>	<b>911</b>	<b>9,5</b>	<b>306</b>
Alto Jose Bonifacio	57	0,6	22
Alto Jose do Pinho	65	0,7	19
Brejo da Guabiraba	49	0,5	15
Brejo de Beberibe	34	0,4	16
Corrego do Jenipapo	45	0,5	17
Guabiraba	35	0,4	8
Macaxeira	98	1,0	26
Mangabeira	27	0,3	7
Morro da Conceicao	42	0,4	14
Nova Descoberta	195	2,0	72
Passarinho	81	0,8	20
Pau Ferro²	1	0,0	0
Vasco da Gama	182	1,9	70
<b>DS VIII</b>	<b>816</b>	<b>8,5</b>	<b>268</b>
Cohab	337	3,5	116
Ibura	360	3,7	115
Jordao	119	1,2	37
<b>Ign</b>	<b>93</b>	<b>1,0</b>	<b>3</b>
<b>Total</b>	<b>9638</b>	<b>100,0</b>	<b>2665</b>

Fonte: Sesau Recife/Devs/Gevepi/Formsus

Nota: Dados provisórios sujeitos à alteração, dados de 23/12/2020.

# BOLETIM INFORMATIVO NOVO CORONAVÍRUS COVID-19

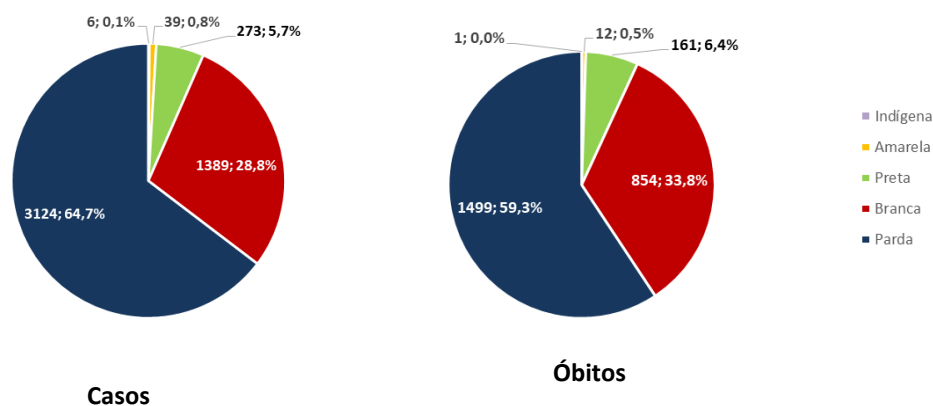
SECRETARIA DE SAÚDE DO RECIFE



PREFEITURA DO  
RECIFE

Em relação ao sexo, destaca-se o feminino (51,8%) para casos e o masculino (51,8%) para os óbitos. Para a raça/cor, 70,3% e 65,7% dos casos e óbitos, respectivamente, são em negros. Destacam-se as faixas etárias de 50 a 59 anos com 17,2% e de 40 a 49 com 16,9% para os casos confirmados e as de 80 anos e mais e 70 a 79 anos, com 29,6% e 24,1% para os óbitos, respectivamente (Figura 1 e Tabela 2).

**Figura 1.** Número e proporção de casos confirmados e de óbitos de COVID -19, segundo raça/cor. Recife, 2020.



Fonte: Sesau Recife/Devs/Gevepi/Formsus

Nota 1: Dados provisórios sujeitos à alteração, dados de 23/12/2020

Nota 2: 4.807 (49,9%) casos confirmados e 138 (5,2%) dos óbitos confirmados com raça/cor ignorada ou em branco

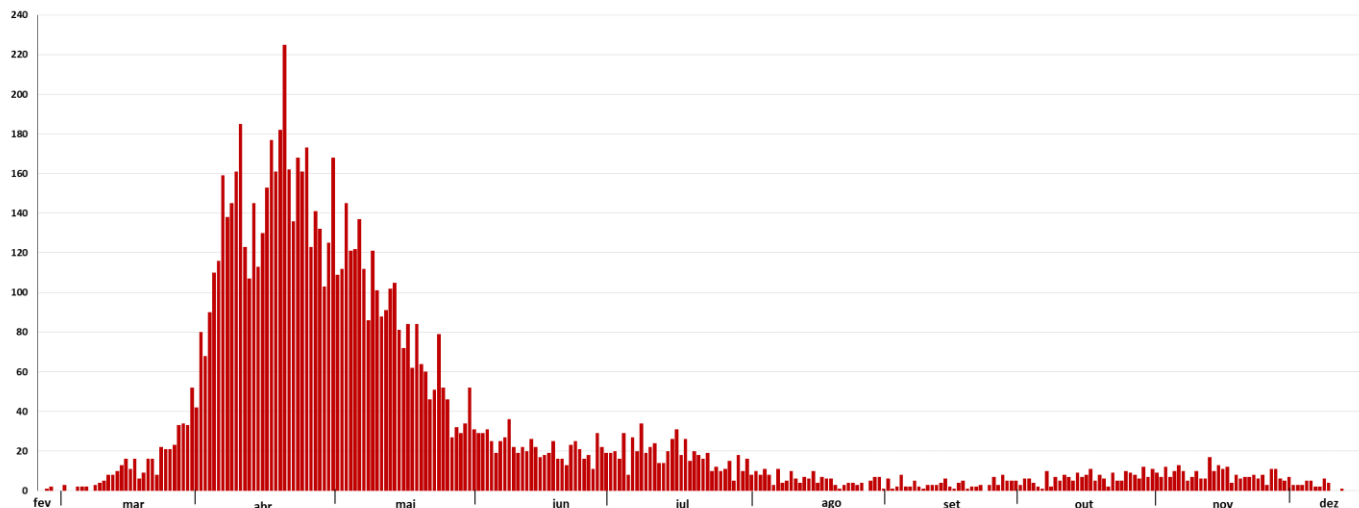
**Tabela 2.** Número e proporção de casos de SRAG confirmados para COVID -19, segundo faixa etária. Recife, 2020

Faixa Etária	Confirmados		Óbitos	
	N	%	N	%
0 a 9 anos	195	2,0	11	0,4
10 a 19 anos	101	1,0	10	0,4
20 a 29 anos	649	6,7	25	0,9
30 a 39 anos	1457	15,1	75	2,8
40 a 49 anos	1627	16,9	149	5,6
50 a 59 anos	1656	17,2	350	13,1
60 a 69 anos	1494	15,5	614	23,0
70 a 79 anos	1250	13,0	642	24,1
80 anos e mais	1209	12,5	789	29,6
<b>Total</b>	<b>9638</b>	<b>100,0</b>	<b>2665</b>	<b>100,0</b>

Fonte: Sesau Recife/Devs/Gevepi/Formsus

Nota: Dados provisórios sujeitos à alteração, dados de 23/12/2020

**Figura 2.** Número de casos de SRAG confirmados para COVID-19, segundo data de início dos sintomas. Recife, 2020



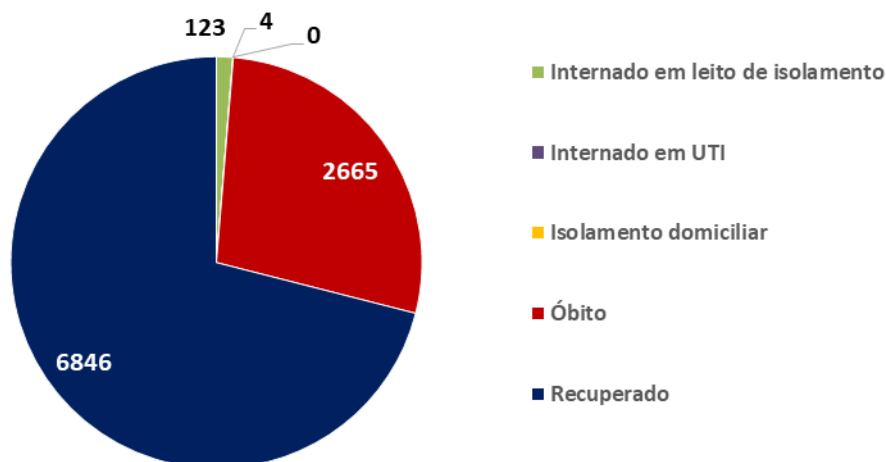
Fonte: Sesau Recife/Devs/Gevepi/Formsus

Nota 1: Dados provisórios sujeitos à alteração, dados de 23/12/2020

Nota 2: 276 casos confirmados com data de início dos sintomas ignorada

Dos casos graves, nenhum caso se encontra em isolamento domiciliar, **6.846 (71,0%)** já se recuperaram da doença, **127 (1,3%)** estão internados tanto na rede pública quanto na privada (**123 em leitos de enfermaria e 04 em leito de UTI**) e **2.665 (27,7%)** evoluíram para óbito.

**Figura 3.** Número de casos confirmados de SRAG para COVID-19, segundo evolução. Recife, 2020



Fonte: Sesau Recife/Devs/Gevepi/Formsus

Nota: Dados provisórios sujeitos à alteração, dados de 23/12/2020

**Tabela 3.** Número e proporção de casos de SRAG descartados para COVID-19, segundo vírus respiratório identificado. Recife, 2020

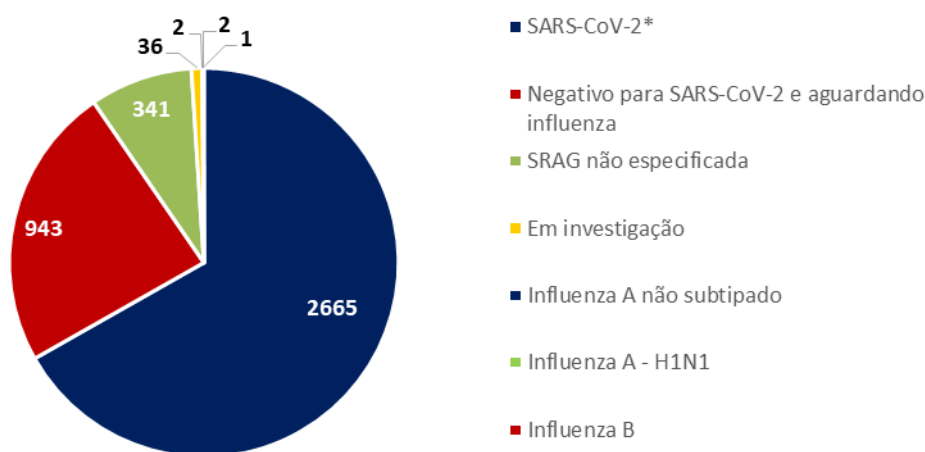
Vírus	N	%
Influenza A não subtipado	56	45,2
Influenza B	33	26,6
Influenza A H1N1	23	18,5
Influenza A e B	3	2,4
Outros vírus respiratórios	5	4,0
Outros Coronavírus	1	0,8
Rinovírus	3	2,4
<b>Total</b>	<b>124</b>	<b>100,0</b>

Fonte: Sesau Recife/Devs/Gevepi/Formsus

Nota: Dados provisórios sujeitos à alteração, dados de 23/12/2020

Foram notificados **3.990** casos de SRAG que evoluíram para óbito, destes **2.665** foram confirmados para SARS-CoV-2 (Figura 4).

**Figura 4.** Número de casos de SRAG com evolução para óbito, segundo vírus respiratório identificado. Recife, 2020



Fonte: Sesau Recife/Devs/Gevepi/Formsus

Nota 1: Dados provisórios sujeitos à alteração, dados de 23/12/2020

Nota 2: Dois óbitos foram co-infecção sendo um com Influenza A e outro com Influenza A e Influenza B

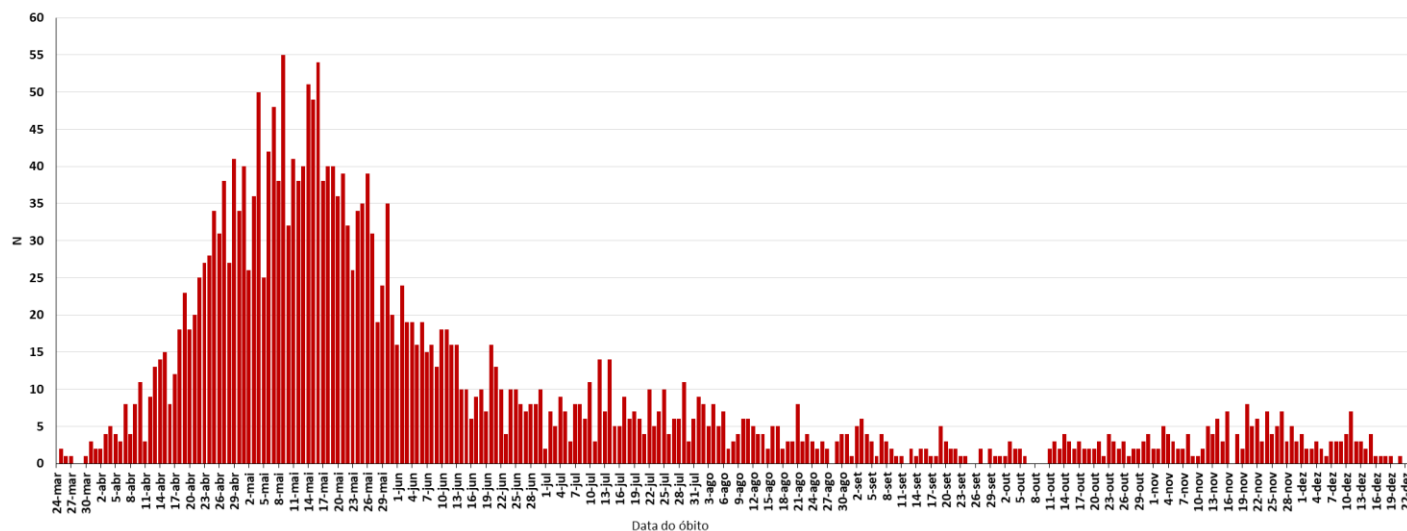
# BOLETIM INFORMATIVO NOVO CORONAVÍRUS COVID-19

SECRETARIA DE SAÚDE DO RECIFE



PREFEITURA DO  
RECIFE

**Figura 5.** Número de óbitos de SRAG confirmados para COVID-19, segundo data do óbito. Recife, 2020



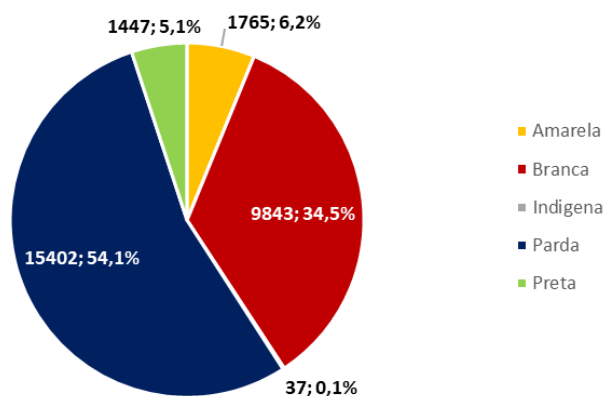
Fonte: Sesau Recife/Devs/Gevepi/Formsus

Nota: Dados provisórios sujeitos à alteração, dados de 23/12/2020

## PERFIL DOS CASOS LEVES CONFIRMADOS PARA COVID-19

Em relação aos casos leves da doença, foram confirmados **38.538** casos: **57,2%** são do sexo feminino e **42,8%** do masculino; **59,1%** são negros e **40,9%** são não-negros e **37.226** já estão recuperados. Destacam-se as faixas etárias de 30 a 39 anos com **25,9%** e a de 40 a 49 anos com **23,0%** (Figura 6 e Tabela 4).

**Figura 6.** Número e proporção de casos leves confirmados de COVID -19, segundo raça/cor. Recife, 2020



Fonte: Sesau Recife/Devs/Gevepi/e-SUS VE

Nota 1: Dados provisórios sujeitos à alteração, dados de 24/12/2020

Nota 2: 10.044 (26,1%) casos confirmados com raça/cor ignorada ou em branco

**Tabela 4.** Número e proporção de casos leves confirmados de COVID-19, segundo faixa etária. Recife, 2020

Faixa Etária	N	%
0 a 9 anos	748	1,9
10 a 19 anos	1369	3,6
20 a 29 anos	6242	16,2
30 a 39 anos	9993	25,9
40 a 49 anos	8856	23,0
50 a 59 anos	5983	15,5
60 a 69 anos	3258	8,5
70 a 79 anos	1350	3,5
80 anos e mais	686	1,8
IGN	53	0,1
<b>Total</b>	<b>38538</b>	<b>100,0</b>

Fonte: Sesau Recife/Devs/Gevepi/e-SUS VE

Nota: Dados provisórios sujeitos à alteração, dados de 24/12/2020



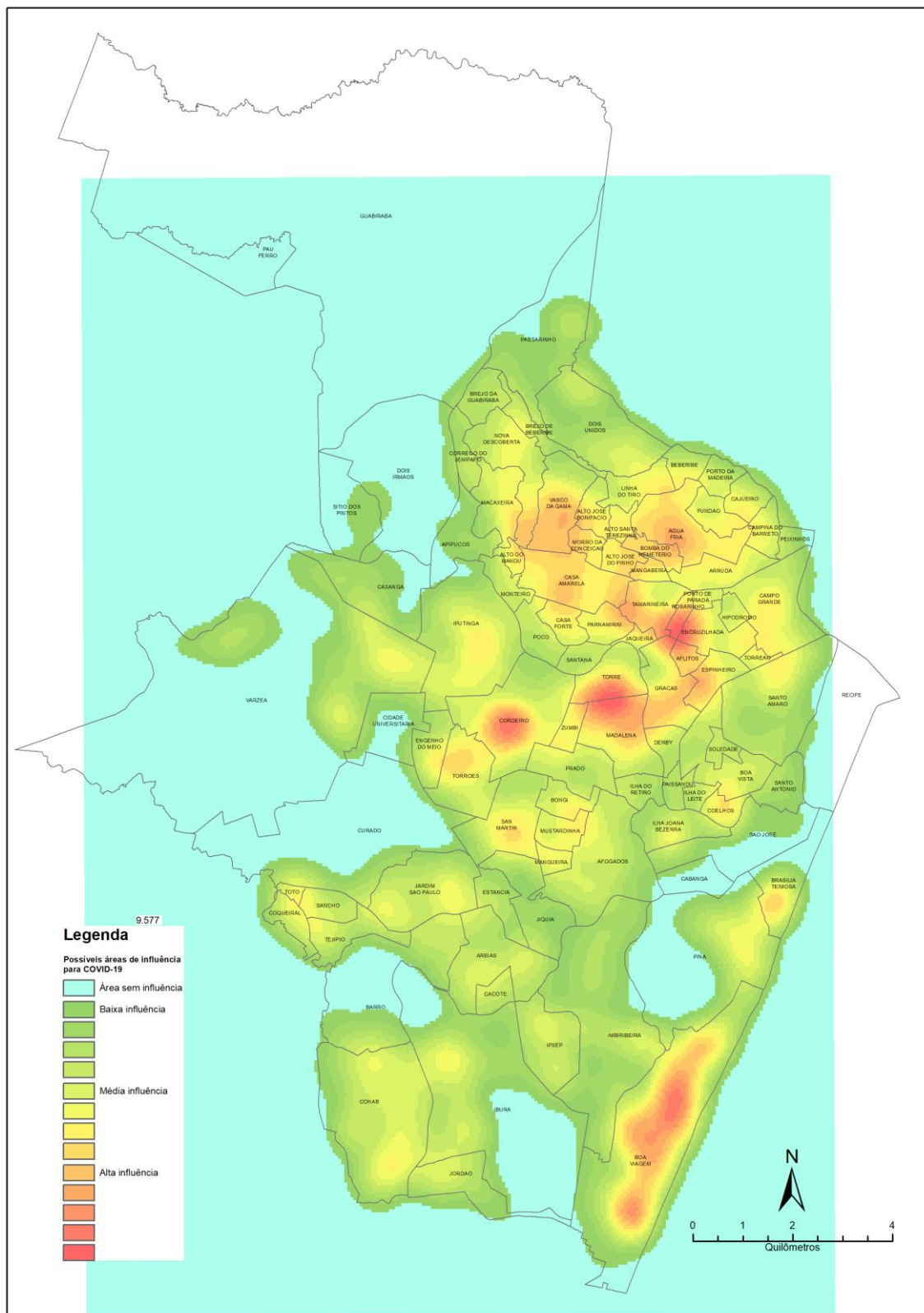
# BOLETIM INFORMATIVO NOVO CORONAVÍRUS COVID-19

SECRETARIA DE SAÚDE DO RECIFE



PREFEITURA DO  
RECIFE

## DISTRIBUIÇÃO DOS CASOS DE COVID-19 NO RECIFE



# BOLETIM INFORMATIVO NOVO CORONAVÍRUS

COVID-19

SECRETARIA DE SAÚDE DO RECIFE



PREFEITURA DO  
RECIFE

## LEITOS MUNICIPAIS PARA PACIENTES COM COVID-19

 PLANO MUNICIPAL DE CONTINGÊNCIA COVID-19 #juntospelavida		
	EM FUNCIONAMENTO	OCUPADOS
UTI	120	99
ENFERMARIA	142	78
TOTAL	262	177

## SANITIZAÇÃO

Foram realizadas **146.660** visitas para sanitização de espaços públicos. Diariamente, mais de **130** profissionais da Vigilância Ambiental do Recife promovem a desinfecção de cerca de **600** locais de grande fluxo de pessoas, como equipamentos de saúde e de assistência social; mais de 350 paradas de ônibus, terminais integrados de passageiros e estações de BRT; a sede da Prefeitura, mercados públicos, agências da Caixa Econômica Federal, locais de distribuição de cestas básicas e outros pontos que possam gerar aglomerações. Foram empregados, até hoje, **705.475** litros da solução desinfetante com ação viricida de alto nível, cujo efeito tem início em até cinco minutos e o efeito residual atua por 24 horas.

## AFASTAMENTO DE PROFISSIONAIS DE SAÚDE

Nesta quinta-feira, estão afastados **31** profissionais de saúde da rede municipal por suspeita ou confirmação de covid-19, desses sendo treze médicos, seis enfermeiros, cinco técnicos em enfermagem e três auxiliares de enfermagem da Secretaria de Saúde (Sesau) do Recife.

Para outras informações sobre a pandemia no Recife:

<https://novocoronavirus.recife.pe.gov.br/>