

RESUMO EPIDEMIOLÓGICO DA COVID-19 NO RECIFE

Nesta terça-feira (25), o Recife confirmou **539** novos casos de covid-19 (não necessariamente notificados no referido período), sendo 531 casos leves e oito casos de srag. Também foram confirmadas, laboratorialmente, **três** novas mortes, sendo dois homens e uma mulher, ocorridas entre os dias 10 de março de 2021 e 22 de janeiro de 2022. Os pacientes que vieram a óbito tinham idade de 45 e 84 anos. Assim, o município totaliza **170.033** casos confirmados da covid-19, sendo 153.293 leves e 16.740 casos de srag. Destes últimos, **5.770** evoluíram para óbito. Além disso, o boletim também aponta um total de **158.263** pacientes recuperados da doença.

Comparando-se as semanas epidemiológicas SE 02 e SE 01 de 2022, para os casos leves observa-se uma **redução de 8,4% nas notificações e um incremento de 58,7% para os casos confirmados** (Figura 5). Em relação aos casos de srag, ocorreu uma **redução de 19,7% no número de casos notificados e um incremento de 34,8% para os casos confirmados** (Figura 12).

Quanto aos óbitos, a mesma comparação, observa-se uma **redução de 20,7% para os óbitos notificados de srag e um aumento de 100% para os óbitos confirmados** para covid-19 (Figura 17). Analisando-se a data de ocorrência dos óbitos dos últimos 60 dias, nota-se que o número de óbitos variou entre 0 e 3 (Figura 18).

PANORAMA

| | | | | |
|--|---|------------------------------------|----------------------------------|---|
| | 349.641.119 Confirmados | 5.592.266 Óbitos | | Fonte: OMS. Dados atualizados em 24/01/2022, às 17h e 06min. (https://covid19.who.int/) |
| | 24.127.595 Confirmados | 623.356 Óbitos | 21.834.758 Recuperados | Fonte: Ministério da Saúde. Dados atualizados até 24/01/2021. (https://www.gov.br/saude/pt-br/coronavirus/informes-diarios-covid-19) |
| | 669.804 Confirmados (3.358 novos) | 20.590 Óbitos (04 novos) | 592.328 Recuperados | Fonte: CIEVS-PE/SEVS/SES-PE. Dados atualizados até 23/01/2022. (https://www.cievspe.com/novo-coronavirus-2019-ncov) |
| | 170.033 Confirmados (539 novos) | 5.770 Óbitos (03 novos) | 158.263 Recuperados | Fonte: Gevepi/SEVS/Sesau Recife. Dados atualizados até 24/01/2022 exportados em 25/01/2022 às 07h e 21min (Notifica PE) e em 24/01/2022 às 17h 00 min (eSUS notifica) (https://cievsrecife.wordpress.com/publicacoes-devs-sesau-recife) |

ANÚNCIO DO DIA

Recife inicia vacinação contra a covid-19 para crianças a partir dos oito anos

A capital pernambucana dá mais um passo na imunização infantil contra a covid-19 e, a partir desta quarta-feira (26), a Prefeitura do Recife inicia a vacinação das crianças a partir dos oito anos. O agendamento já está aberto e pode ser feito no site ou aplicativo do Conecta Recife. Até o momento, 2.291 crianças entre 5 e 11 anos já foram vacinadas na capital pernambucana, com o imunizante da Pfizer - o que representa 1,44% de cobertura vacinal. Segundo estimativa do Ministério da Saúde, baseada no IBGE, a capital pernambucana tem 159.558 crianças nessa faixa etária.

Saiba mais: <https://bit.ly/3KlrsxT>.

PERFIL DOS CASOS LEVES CONFIRMADOS PARA COVID-19 (N=153.293)

Figura 1. Número e proporção de casos leves confirmados para Covid-19, segundo sexo. Recife, 2020-2022

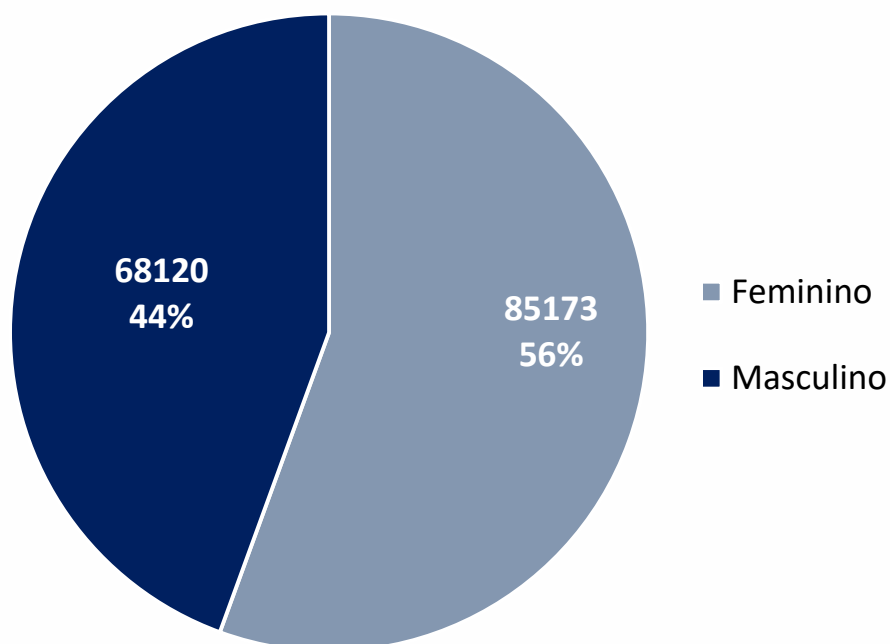


Figura 2. Número e proporção de casos leves confirmados para Covid-19, segundo raça/cor. Recife, 2020-2022

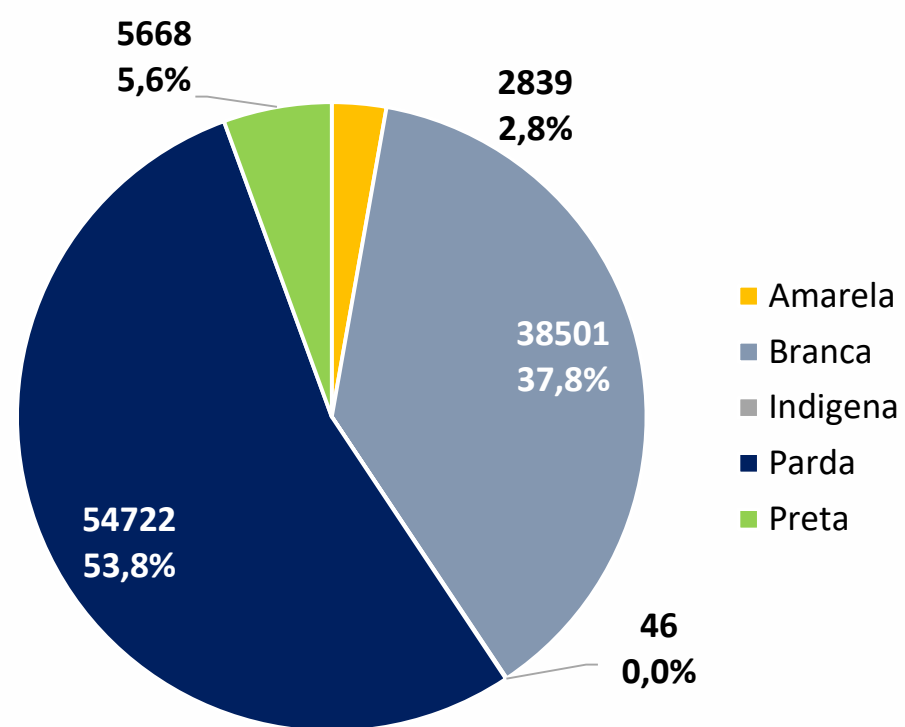
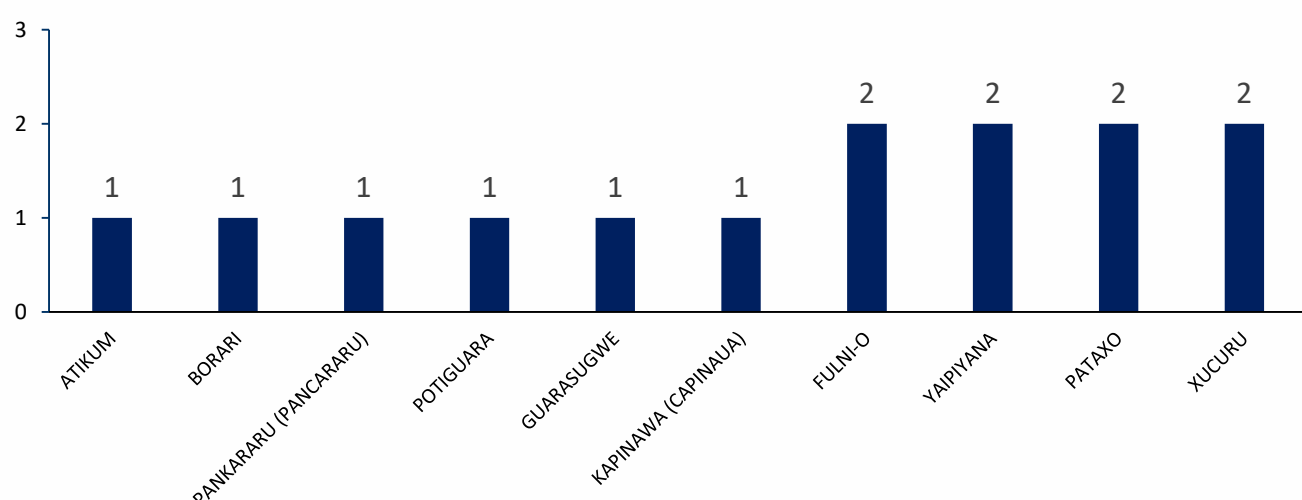
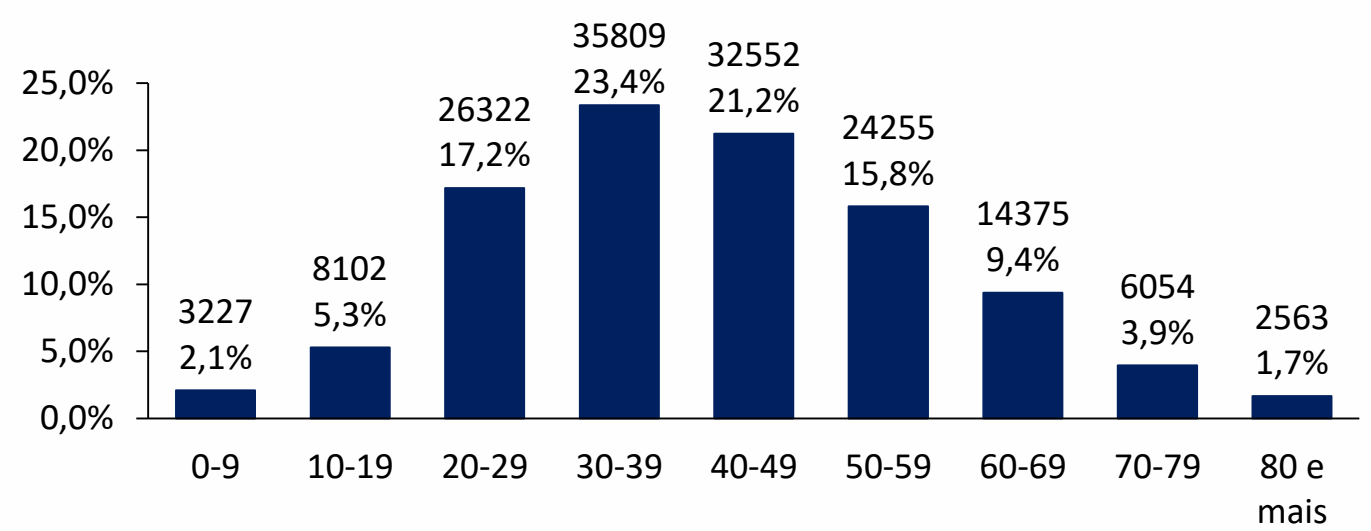


Figura 3. Número de casos leves confirmados para Covid-19, segundo etnia da raça indígena. Recife, 2020-2022



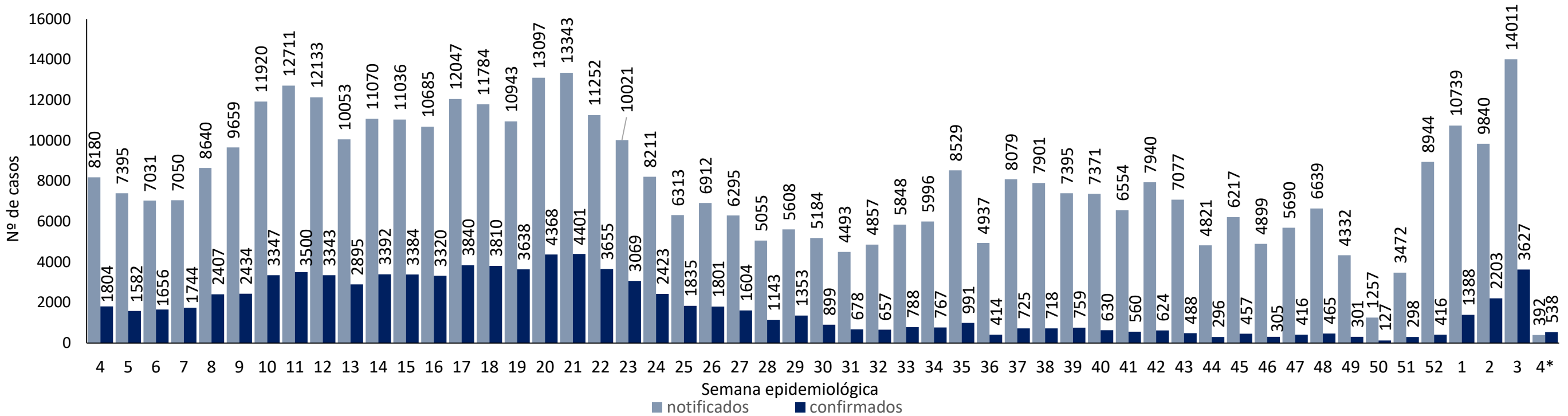
Nota: 33 casos ignorados

Figura 4. Número e proporção de casos leves confirmados para Covid-19, segundo faixa etária. Recife, 2020-2022



Nota: 34 casos ignorados

Figura 5. Distribuição de casos leves notificados, confirmados de Covid-19, por semana epidemiológica de notificação. Recife, 2021-2022 (SE 4*/2022)

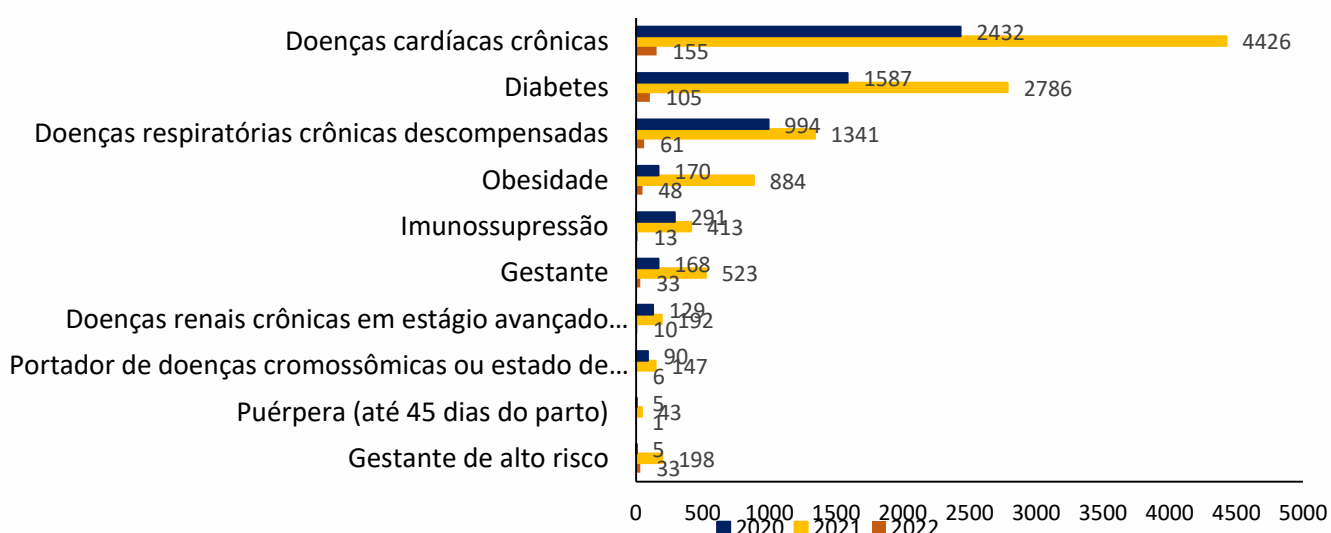


Fonte: Sesau Recife/Sevs/Gevepi/e-SUS notifica

Nota 1: Dados provisórios sujeitos à alteração, exportados em 24/01/2022 às 17h e 00min

*SE 04 (23 a 29/01/2022): dados correspondentes aos dias 23 e 24/01/2022

Figura 6. Número de casos leves confirmados para Covid-19, segundo morbidades ou condições prévias. Recife, 2020-2022



Nota: Número de morbidades ou condições prévias, atualizados em 25/01/2022, com base de dados exportados em 24/01/2022, sujeitos à alteração.

Tabela 1. Número de casos leves notificados para Covid-19, segundo tipo de teste e classificação final. Recife, 2020-

| Tipo de teste | Confirmado | | | Descartado | | | Em análise | | | Inconclusivo | | | Total | | |
|------------------------|-------------|-------------|--------------|--------------|--------------|--------------|-------------|-------------|-------------|--------------|-------------|-----------|--------------|--------------|--------------|
| | 2020 | 2021 | 2022 | 2020 | 2021 | 2022 | 2020 | 2021 | 2022 | 2020 | 2021 | 2022 | 2020 | 2021 | 2022 |
| RT-PCR | 3521 | 5908 | 83238 | 87396 | 13394 | 4 | 8 | 7835 | 2442 | 1648 | 8 | 9 | 540 | 2752 | 0 |
| Teste rápido antígeno | 1626 | 1287 | 11070 | 4448 | 40927 | 0 | 0 | 0 | 0 | 36 | 74 | 0 | 6110 | 53880 | 11070 |
| Teste rápido anticorpo | 1207 | 4389 | 15238 | 45529 | 11075 | 1 | 0 | 0 | 0 | 540 | 199 | 38 | 58147 | 15663 | 15277 |
| Elisa | 68 | 0 | 68 | 58 | 0 | 1 | 0 | 0 | 0 | 49 | 0 | 1 | 175 | 0 | 70 |
| Outro | 796 | 1 | 12295 | 78 | 0 | 1 | 0 | 0 | 0 | 0 | 0 | 1 | 874 | 1 | 12295 |
| Ign. | 15 | 1027 | 7806 | 315 | 79780 | 13252 | 0 | 0 | 0 | 0 | 0 | 0 | 330 | 90052 | 21058 |
| Total | 4979 | 8662 | 24037 | 13782 | 26572 | 13263 | 7835 | 2442 | 1648 | 116 | 3025 | 40 | 19661 | 37980 | 27016 |

Nota 1: Número de testes atualizados em 25/01/2022, com base de dados exportados em 24/01/2022, sujeitos à alteração.

Nota 2: O quantitativo de testes registrado não corresponde ao quantitativo realizado, visto que pode haver teste sem registro e uma mesma pessoa pode realizar mais de um teste.

Nota 3: 10992 casos de 2020, 25817 de 2021 e 16489 com testes e resultados ignorados.

PERFIL DOS CASOS SRAG CONFIRMADOS PARA COVID-19 (N=16.740)

Figura 7. Número e proporção dos casos de SRAG confirmados para Covid-19, segundo sexo. Recife, 2020-2022

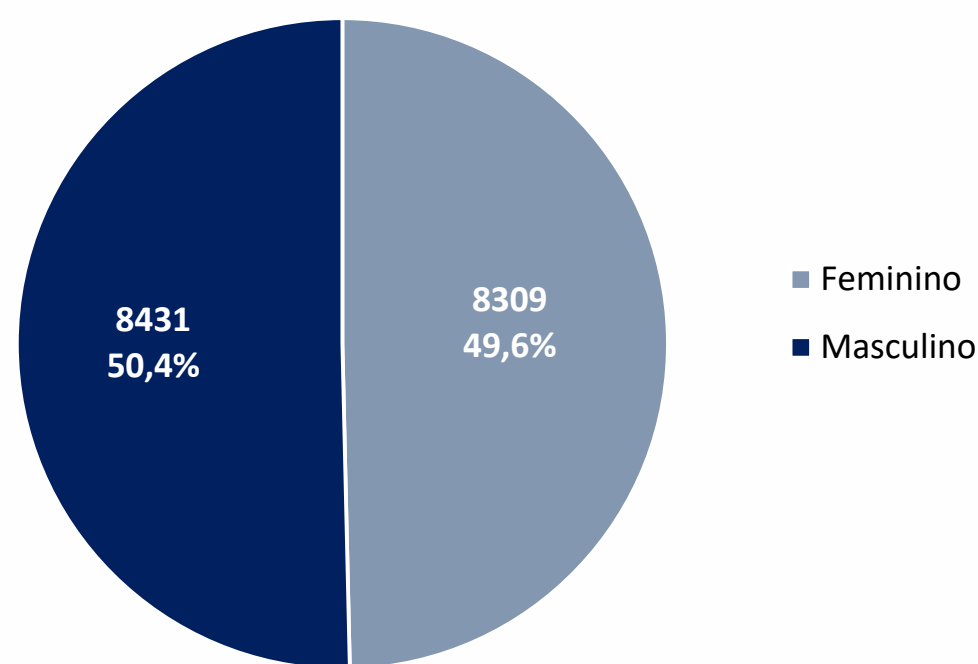
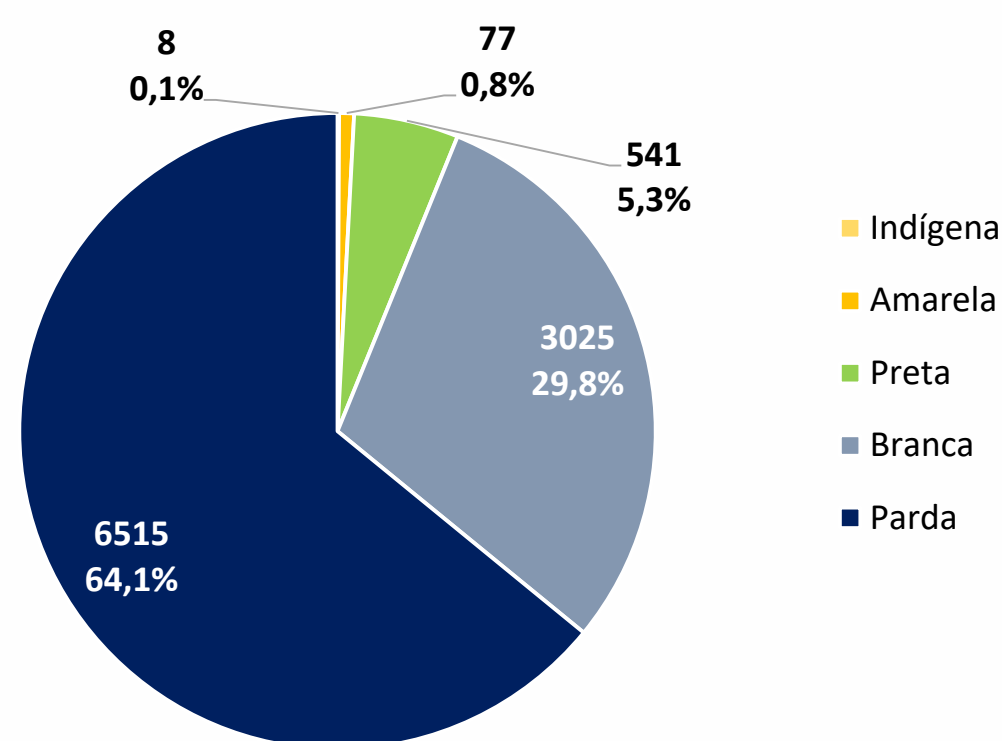


Figura 8. Número e proporção dos casos de SRAG confirmados para Covid-19, segundo raça/cor. Recife, 2020-2022



Nota 1: 6574 casos ignorados/brancos (39,3%)
Nota 2: Dos 8 casos da raça indígena, 7 sem registros da etnia indígena e 1 com registro da etnia indígena ignorado

Figura 9. Número e proporção de casos SRAG confirmados para Covid-19, segundo faixa etária. Recife, 2020-2022

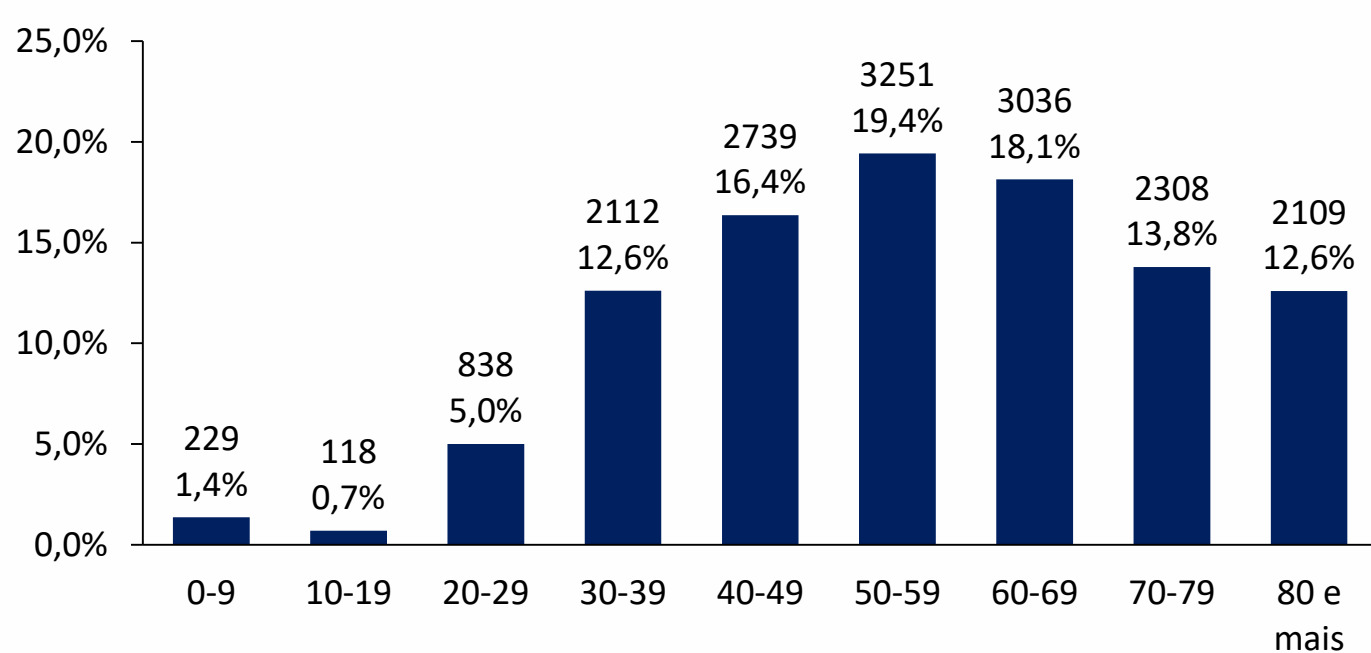


Figura 10. Número e proporção de casos SRAG confirmados para Covid-19, segundo evolução. Recife 2020 - 2022

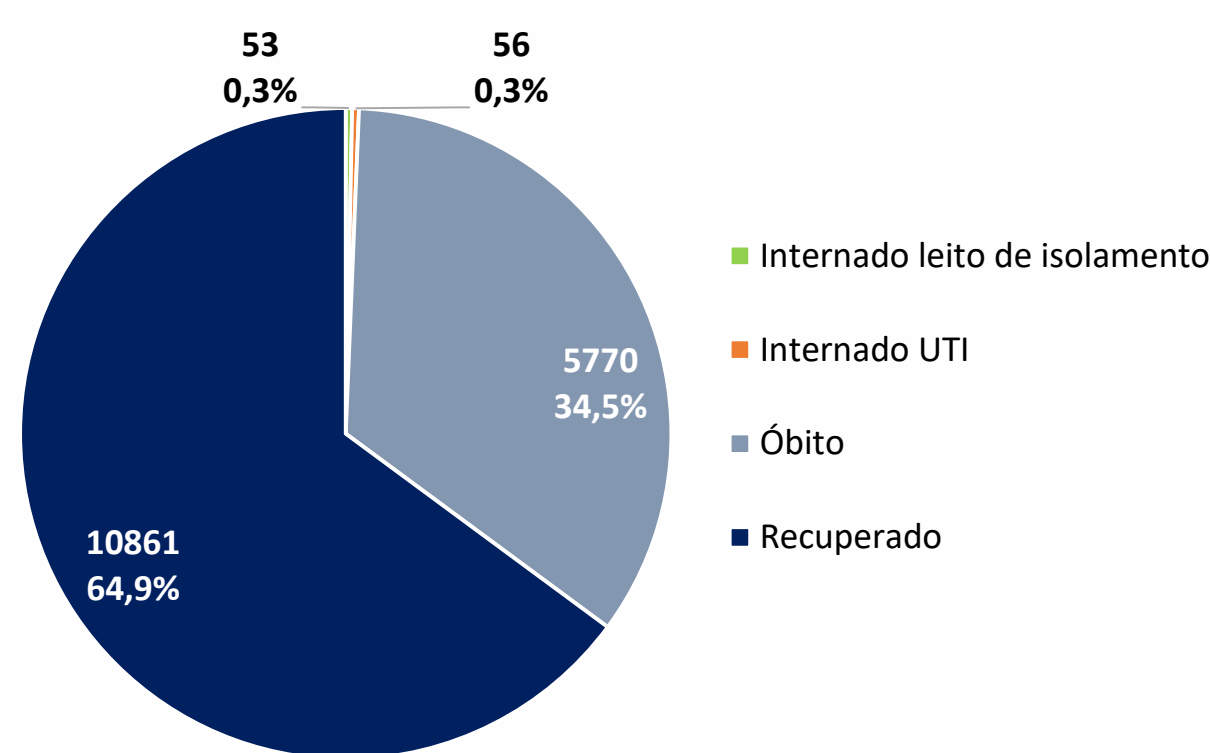
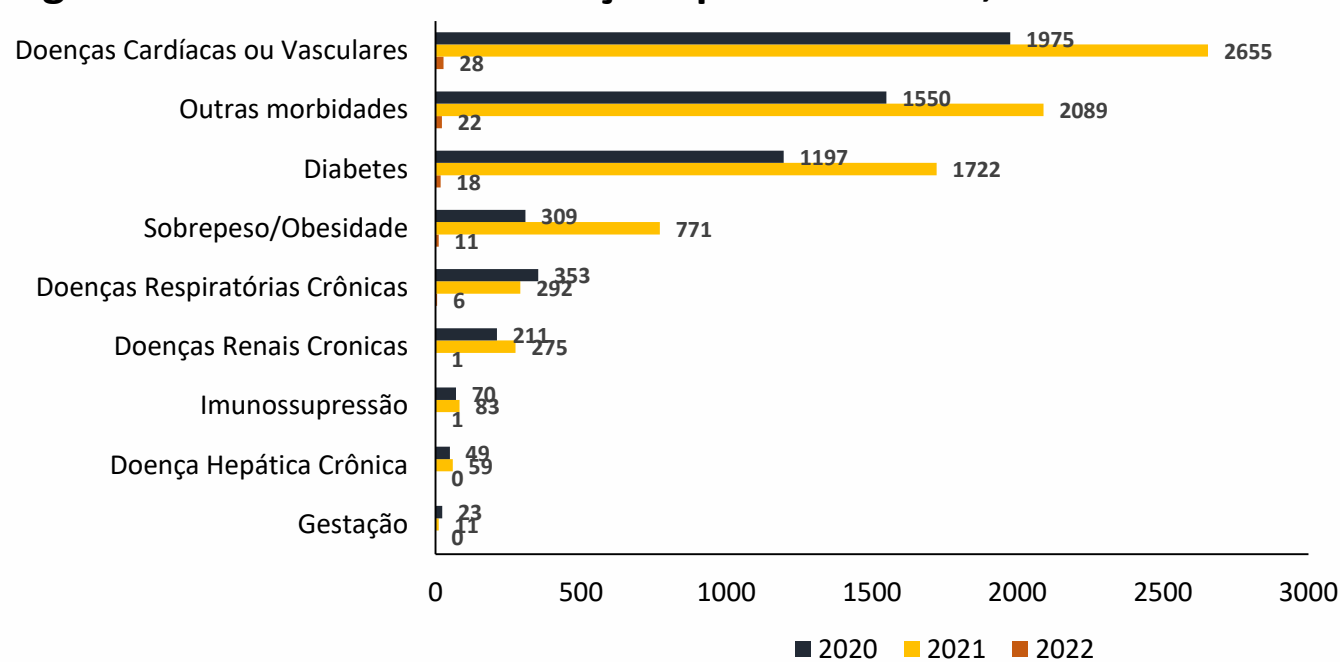


Figura 11. Número de casos de SRAG confirmados para Covid-19, segundo morbidades ou condições prévias. Recife, 2020-2022



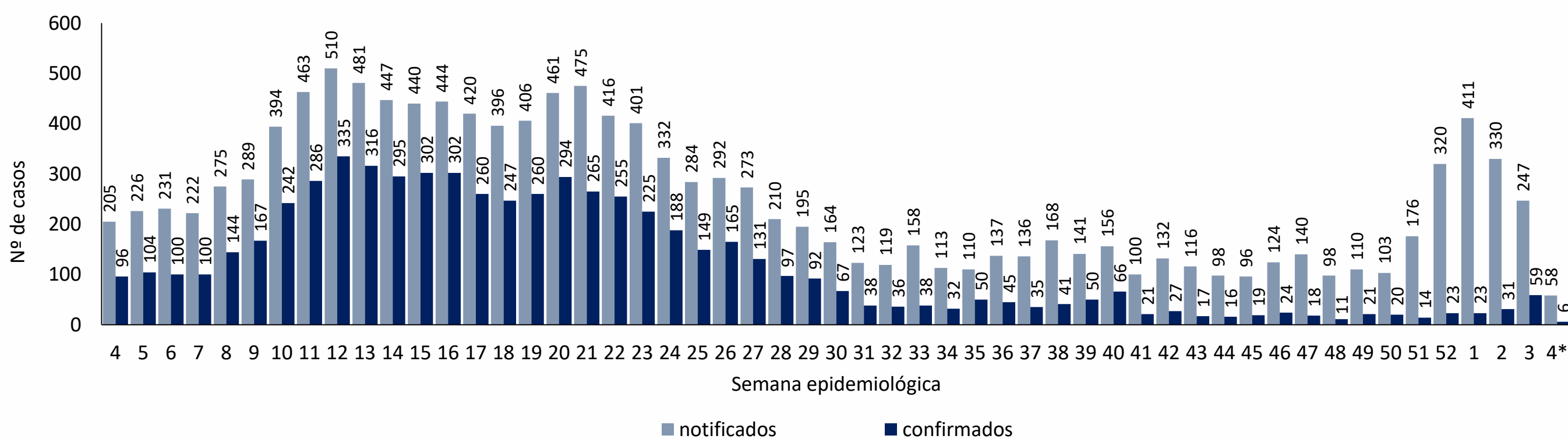
Nota: Número de morbidades ou condições prévias, atualizados em 25/01/2022, com base de dados exportados em 25/01/2022, sujeitos à alteração.

Tabela 2. Número de casos notificados de SRAG para Covid-19, segundo tipo de teste e classificação final. Recife, 2020-2022

| Tipo de teste | Confirmado | | | Descartado | | | Em análise | | | Inconclusivo | | | Total | | |
|------------------------|--------------|-------------|------------|-------------|-------------|------------|------------|-------------|------------|--------------|------------|----------|--------------|--------------|-------------|
| | 2020 | 2021 | 2022 | 2020 | 2021 | 2022 | 2020 | 2021 | 2022 | 2020 | 2021 | 2022 | 2020 | 2021 | 2022 |
| RT-PCR | 9966 | 6123 | 98 | 7559 | 5087 | 377 | 0 | 89 | 289 | 660 | 67 | 3 | 18185 | 11366 | 767 |
| Teste rápido antigênio | 7 | 200 | 9 | 1 | 71 | 26 | 0 | 2 | 4 | 0 | 0 | 0 | 8 | 273 | 39 |
| Teste rápido anticorpo | 23 | 39 | 5 | 7 | 16 | 3 | 0 | 1 | 0 | 0 | 0 | 0 | 30 | 56 | 8 |
| Elisa | 24 | 12 | 0 | 20 | 3 | 0 | 0 | 0 | 0 | 0 | 0 | 0 | 44 | 15 | 0 |
| Outro | 32 | 11 | 0 | 26 | 7 | 0 | 0 | 0 | 2 | 600 | 1 | 0 | 658 | 19 | 2 |
| Ign. | 1 | 13 | 0 | 0 | 0 | 0 | 12 | 1062 | 207 | 596 | 92 | 0 | 609 | 1167 | 207 |
| Total | 10106 | 6513 | 121 | 7637 | 5222 | 427 | 12 | 1150 | 526 | 1856 | 161 | 3 | 19611 | 13046 | 1077 |

Nota 1: Número de testes, atualizados em 25/01/2022, com base de dados exportados em 25/01/2022, sujeitos à alteração.
Nota 2: O quantitativo de testes registrado não corresponde ao quantitativo realizado, visto que pode haver teste sem registro e uma mesma pessoa pode realizar mais de um teste.

Figura 12. Distribuição dos casos de SRAG, notificados e confirmados para Covid-19, por semana epidemiológica de notificação. Recife, 2021-2022 (SE 4*/2022)



Fonte: Sesau Recife/Sevs/Gevepi/Notifica-PE

Nota 1: Dados provisórios sujeitos à alteração, exportados em 25/01/2022 às 07h e 21min
*SE 04 (23 a 29/01/2022): dados correspondentes aos dias 23 e 24/01/2022

PERFIL DE ÓBITOS CONFIRMADOS PARA COVID-19 (N=5.770)

Figura 13. Número e proporção de óbitos de SRAG confirmados para Covid-19, segundo sexo. Recife, 2020-2022

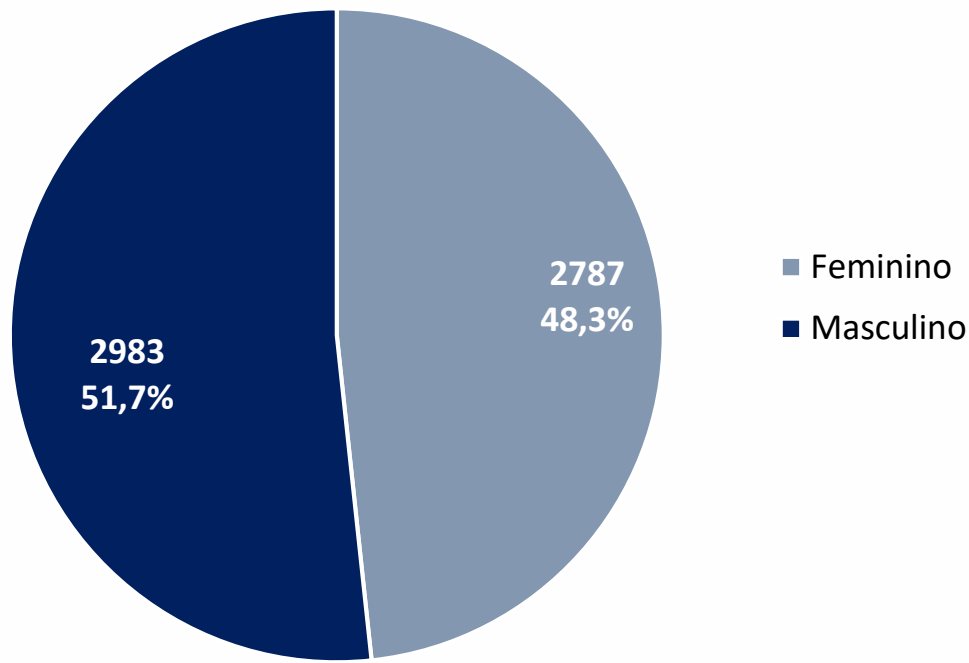
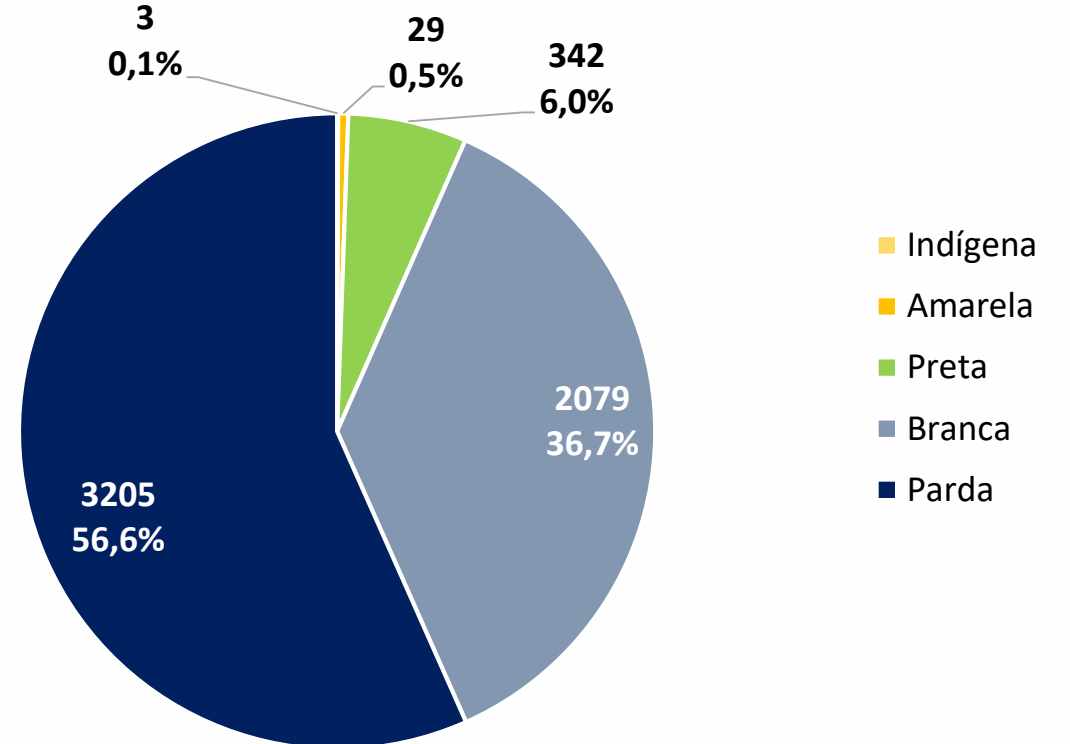


Figura 14. Número e proporção de óbitos de SRAG confirmados para Covid-19, segundo raça/cor. Recife, 2020-2022



Nota: 112 casos ignorados/brancos (1,9%)

Figura 15. Número e proporção de óbitos de SRAG confirmados para Covid-19, segundo faixa etária. Recife, 2020-2022

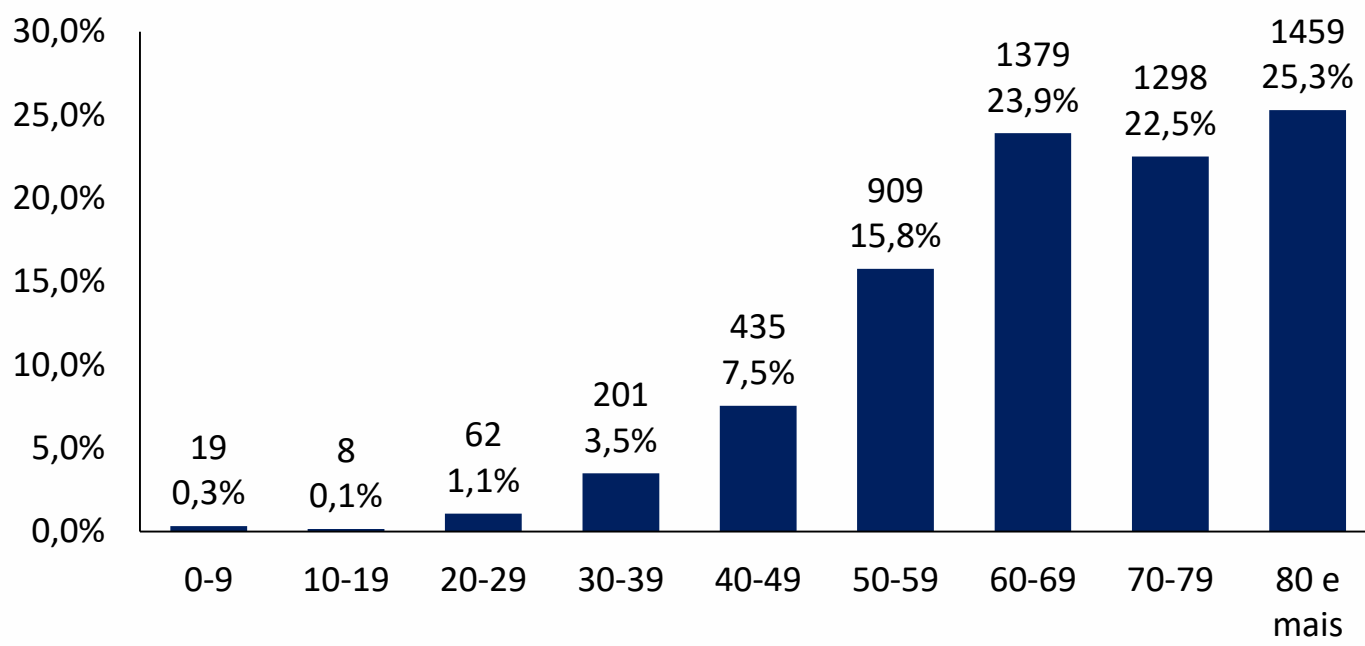
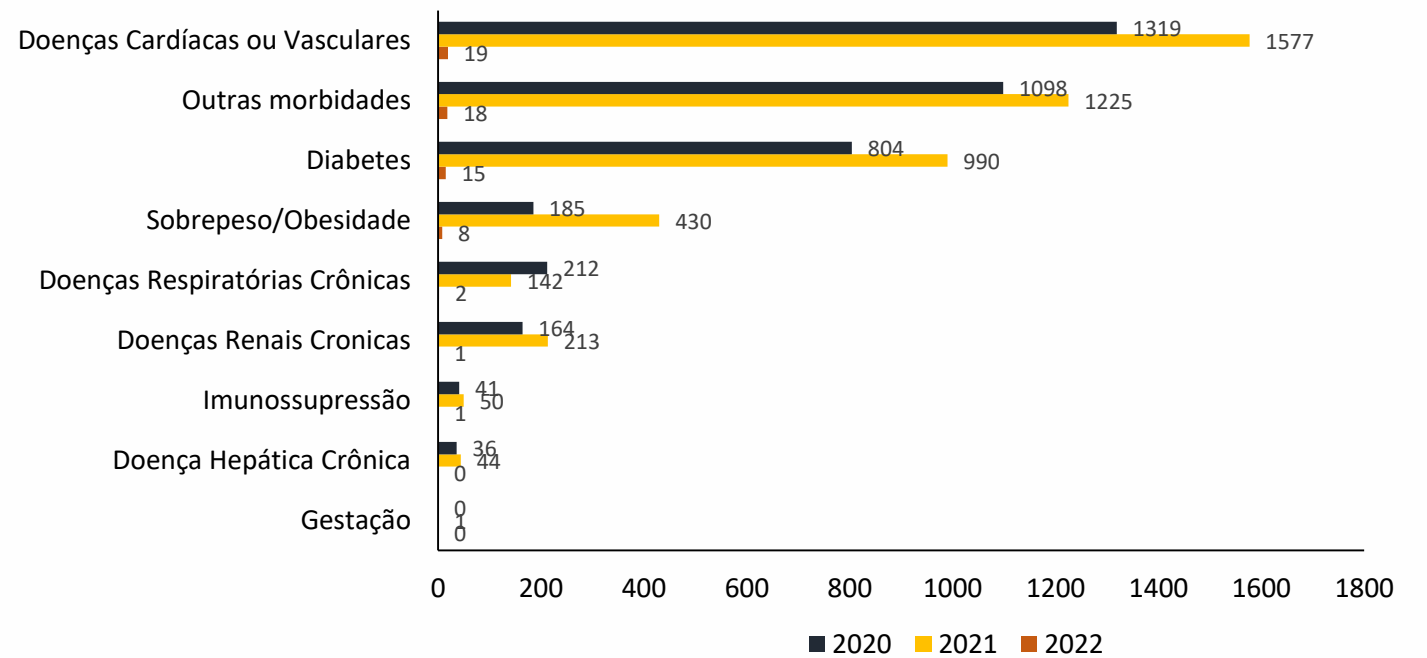
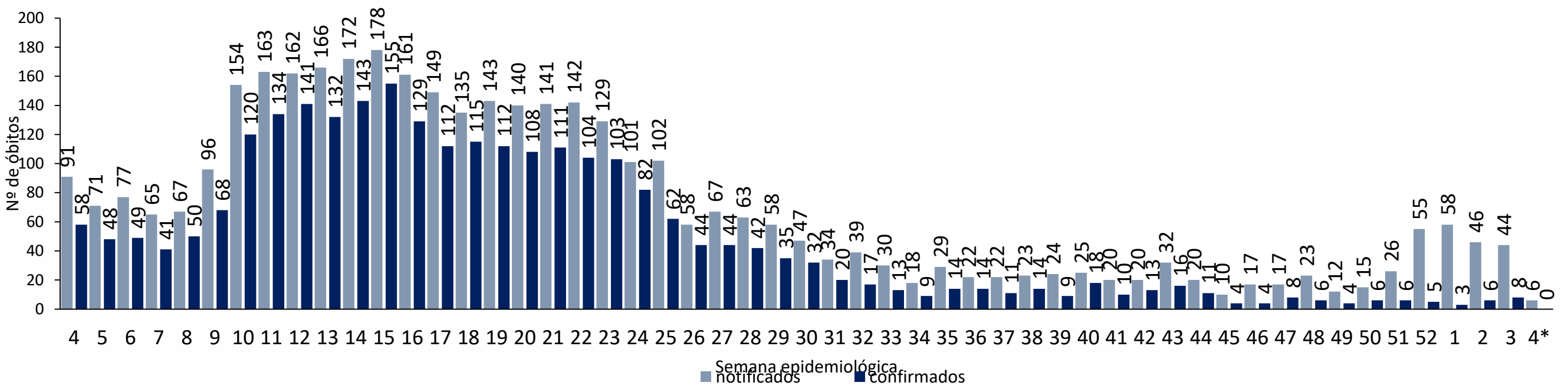


Figura 16. Número de óbitos confirmados para Covid-19, segundo morbididades ou condições prévias. Recife, 2020-2022



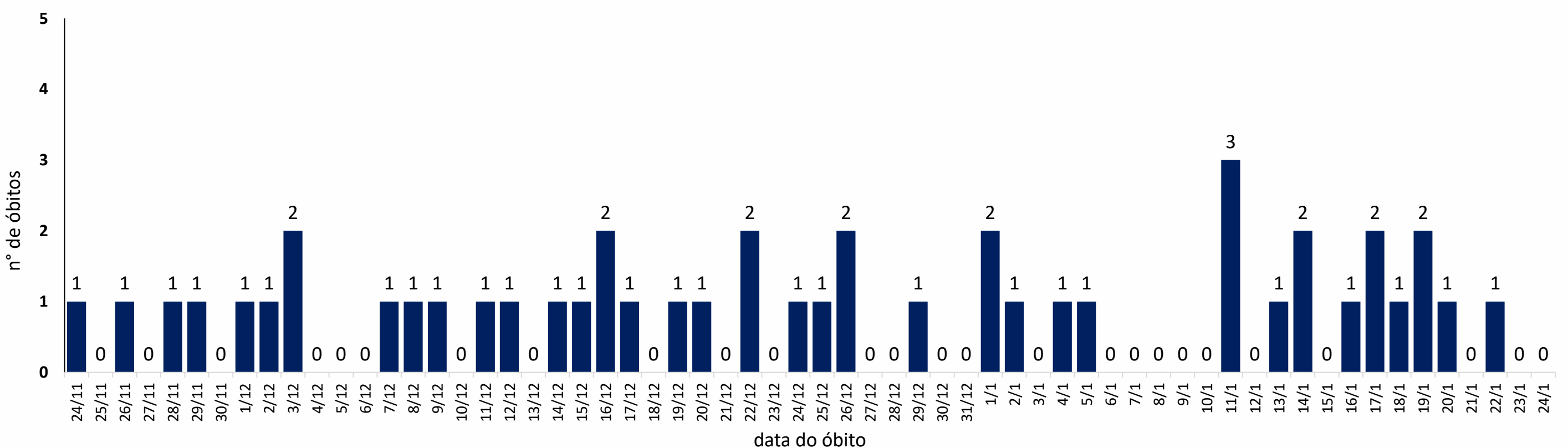
Nota: Número de morbididades ou condições prévias, atualizados em 18/01/2022, com base de dados exportados em 18/01/2022, sujeitos à alteração.

Figura 17. Distribuição dos óbitos de SRAG, notificados e confirmados para Covid-19, segundo semana epidemiológica da ocorrência do óbito. Recife, 2021-2022 (SE 4*/2022)



Fonte: Sesau Recife/Sevs/Gevepi/Notifica-PE
Nota 1: Dados provisórios sujeitos à alteração, exportados em 25/01/2022 às 07h e 21min
*SE 04 (23 a 29/01/2022): dados correspondentes aos dias 23 e 24/01/2022

Figura 18. Distribuição de óbitos de SRAG confirmados para Covid-19, segundo data da ocorrência do óbito dos últimos 60 dias. Recife, 2021 e 2022*



Nota: Dados provisórios, sujeitos a alterações por limpeza de duplicidades ou correção dos registros. Exportados em 25/01/2022 às 07h e 21min (Notifica-PE).
*SE 04 (23 a 29/01/2022): dados correspondentes aos dias 23 e 24/01/2022

DISTRIBUIÇÃO ESPACIAL DOS CASOS DE SRAG E ÓBITOS CONFIRMADOS PARA COVID-19

Figura 19. Distribuição espacial dos casos de SRAG confirmados para Covid-19, segundo bairro de residência. Recife, 2021-2022

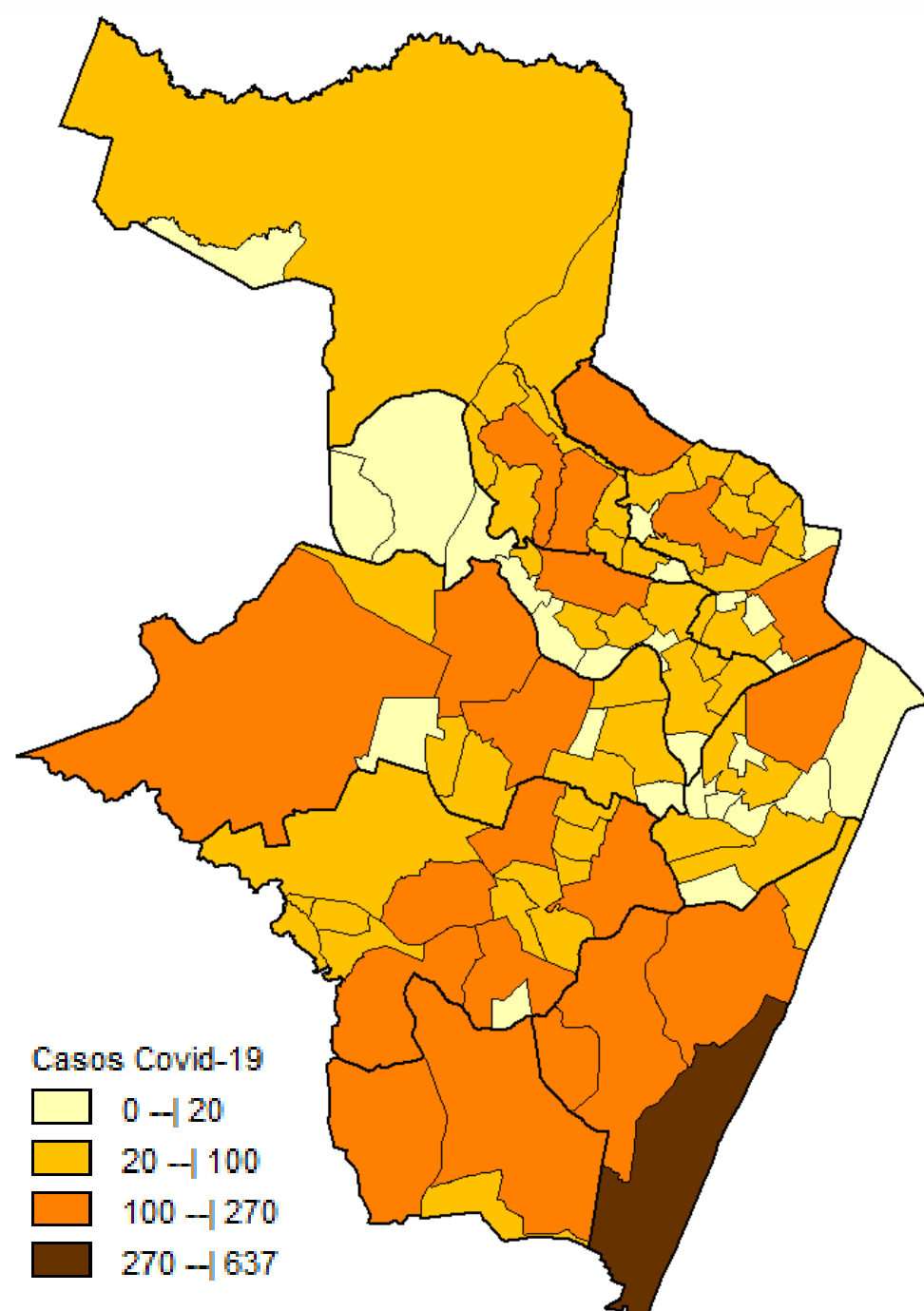
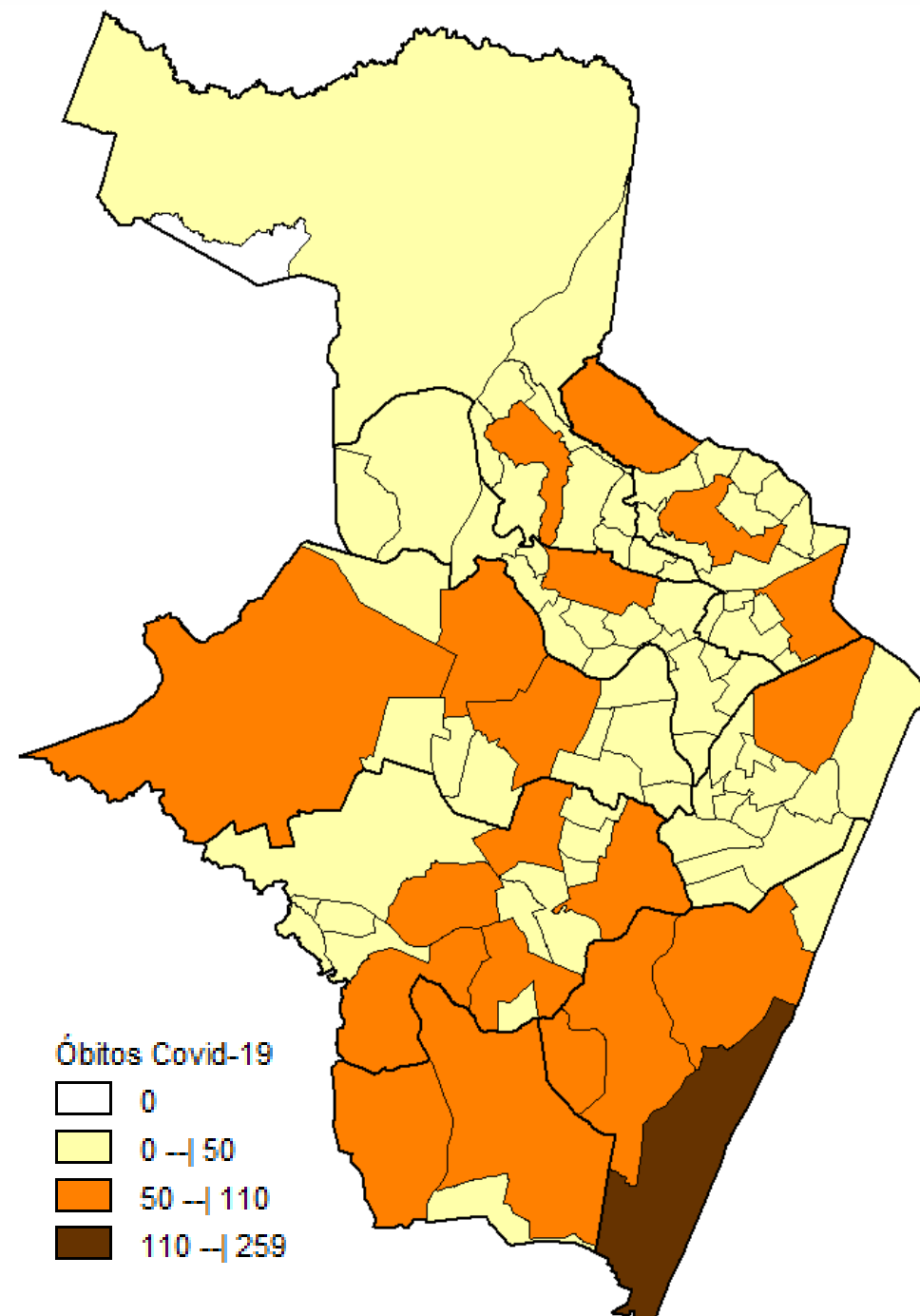


Figura 20. Distribuição espacial dos óbitos de SRAG confirmados para Covid-19, segundo bairro de residência. Recife, 2021-2022



Nota: Dados provisórios, sujeitos a alterações por limpeza de duplicidades ou correção dos registros. Exportados em 24/01/2022 às 08h e 10min (Notifica-PE).
*Ano de 2022: dados correspondentes aos casos notificados entre os dias 01/01/2021 a 23/01/2022

DISTRIBUIÇÃO DE CASOS CONFIRMADOS DE COVID 19, SEGUNDO DISTRITO SANITÁRIO E BAIRROS

Tabela 3. Casos e óbitos confirmados para Covid-19, segundo DS e bairro de residência. Recife, 2022*

| DISTRITO SANITÁRIO/BAIRRO | SRAG | LEVES | TOTAL (SRAG + LEVES) | | Óbitos | | DISTRITO SANITÁRIO/BAIRRO | SRAG | LEVES | TOTAL (SRAG + LEVES) | | Óbitos | |
|---------------------------|-----------|-------------|----------------------|-------------|----------|-------------|---------------------------|------------|-------------|----------------------|--------------|-----------|--------------|
| | | | N | % | N | % | | | | N | % | N | % |
| DS I | 6 | 480 | 486 | 7,0 | 0 | 0,0 | Engenho do Meio | 0 | 47 | 47 | 0,0 | 0 | 0,0 |
| Boa Vista | 2 | 194 | 196 | 2,8 | 0 | 0,0 | Ilha do Retiro | 0 | 55 | 55 | 0,0 | 0 | 0,0 |
| Cabanga | 0 | 1 | 1 | 0,0 | 0 | 0,0 | Iputinga | 2 | 196 | 198 | 0,0 | 1 | 5,9 |
| Coelhos | 0 | 8 | 8 | 0,1 | 0 | 0,0 | Madalena | 2 | 405 | 407 | 0,0 | 0 | 0,0 |
| Ilha do Leite | 0 | 13 | 13 | 0,2 | 0 | 0,0 | Prado | 1 | 62 | 63 | 0,0 | 0 | 0,0 |
| Ilha Joana Bezerra | 1 | 18 | 19 | 0,3 | 0 | 0,0 | Torre | 1 | 222 | 223 | 0,0 | 0 | 0,0 |
| Paissandu | 0 | 18 | 18 | 0,3 | 0 | 0,0 | Torroes | 3 | 43 | 46 | 0,0 | 1 | 5,9 |
| Recife | 1 | 34 | 35 | 0,5 | 0 | 0,0 | Varzea | 3 | 188 | 191 | 0,0 | 1 | 5,9 |
| Santo Amaro | 2 | 147 | 149 | 2,1 | 0 | 0,0 | Zumbi | 1 | 16 | 17 | 0,0 | 1 | 5,9 |
| Santo Antonio | 0 | 1 | 1 | 0,0 | 0 | 0,0 | DS V | 15 | 851 | 866 | 12,5 | 3 | 17,6 |
| Sao Jose | 0 | 17 | 17 | 0,2 | 0 | 0,0 | Afogados | 4 | 100 | 104 | 1,5 | 1 | 5,9 |
| Soledade | 0 | 29 | 29 | 0,4 | 0 | 0,0 | Areias | 0 | 118 | 118 | 1,7 | 0 | 0,0 |
| DS II | 15 | 647 | 662 | 9,5 | 2 | 11,8 | Barro | 1 | 53 | 54 | 0,8 | 0 | 0,0 |
| Agua Fria | 1 | 70 | 71 | 1,0 | 0 | 0,0 | Bongi | 1 | 45 | 46 | 0,7 | 0 | 0,0 |
| Alto Santa Terezinha | 1 | 8 | 9 | 0,1 | 0 | 0,0 | Cacote | 1 | 3 | 4 | 0,1 | 0 | 0,0 |
| Arruda | 1 | 47 | 48 | 0,7 | 0 | 0,0 | Coqueiral | 1 | 25 | 26 | 0,4 | 1 | 5,9 |
| Beberibe | 1 | 6 | 7 | 0,1 | 0 | 0,0 | Curado | 1 | 18 | 19 | 0,3 | 0 | 0,0 |
| Bomba do Hemeterio | 0 | 9 | 9 | 0,1 | 0 | 0,0 | Estancia | 0 | 24 | 24 | 0,3 | 0 | 0,0 |
| Cajueiro | 1 | 11 | 12 | 0,2 | 0 | 0,0 | Jardim São Paulo | 2 | 167 | 169 | 2,4 | 1 | 5,9 |
| Campina do Barreto | 0 | 15 | 15 | 0,2 | 0 | 0,0 | Jiquia | 1 | 15 | 16 | 0,2 | 0 | 0,0 |
| Campo Grande | 3 | 92 | 95 | 1,4 | 0 | 0,0 | Mangueira | 0 | 15 | 15 | 0,2 | 0 | 0,0 |
| Dois Unidos | 1 | 59 | 60 | 0,9 | 0 | 0,0 | Mustardinha | 0 | 39 | 39 | 0,6 | 0 | 0,0 |
| Encruzilhada | 4 | 154 | 158 | 2,3 | 0 | 0,0 | San Martin | 2 | 83 | 85 | 1,2 | 0 | 0,0 |
| Fundao | 0 | 9 | 9 | 0,1 | 0 | 0,0 | Sancho | 0 | 51 | 51 | 0,7 | 0 | 0,0 |
| Hipodromo | 0 | 18 | 18 | 0,3 | 0 | 0,0 | Tejipio | 1 | 74 | 75 | 1,1 | 0 | 0,0 |
| Linha do Tiro | 0 | 20 | 20 | 0,3 | 0 | 0,0 | Totó | 0 | 21 | 21 | 0,3 | 0 | 0,0 |
| Peixinhos | 0 | 6 | 6 | 0,1 | 0 | 0,0 | DS VI | 18 | 1608 | 1626 | 23,4 | 4 | 23,5 |
| Ponto de Parada | 0 | 6 | 6 | 0,1 | 0 | 0,0 | Boa Viagem | 15 | 1212 | 1227 | 17,7 | 3 | 17,6 |
| Porto da Madeira | 1 | 14 | 15 | 0,2 | 1 | 5,9 | Brasilia Teimosa | 0 | 23 | 23 | 0,3 | 0 | 0,0 |
| Rosarinho | 1 | 87 | 88 | 1,3 | 1 | 5,9 | Imbiribeira | 0 | 163 | 163 | 2,3 | 0 | 0,0 |
| Torreao | 0 | 16 | 16 | 0,2 | 0 | 0,0 | Ipsep | 1 | 67 | 68 | 1,0 | 0 | 0,0 |
| DS III | 15 | 1338 | 1353 | 19,5 | 0 | 0,0 | Pina | 2 | 143 | 145 | 2,1 | 1 | 5,9 |
| Aflitos | 1 | 80 | 81 | 1,2 | 0 | 0,0 | DS VII | 10 | 252 | 262 | 3,8 | 2 | 11,8 |
| Alto do Mandu | 0 | 9 | 9 | 0,1 | 0 | 0,0 | Alto Jose Bonifacio | 2 | 22 | 24 | 0,3 | 0 | 0,0 |
| Apipucos | 0 | 16 | 16 | 0,2 | 0 | 0,0 | Alto Jose do Pinho | 1 | 13 | 14 | 0,2 | 0 | 0,0 |
| Casa Amarela | 3 | 207 | 210 | 3,0 | 0 | 0,0 | Brejo da Guabiraba | 0 | 7 | 7 | 0,1 | 0 | 0,0 |
| Casa Forte | 1 | 118 | 119 | 1,7 | 0 | 0,0 | Brejo de Beberibe | 2 | 4 | 6 | 0,1 | 1 | 5,9 |
| Derby | 1 | 18 | 19 | 0,3 | 0 | 0,0 | Corrego do Jenipapo | 0 | 21 | 21 | 0,3 | 0 | 0,0 |
| Dois Irmaos | 0 | 7 | 7 | 0,1 | 0 | 0,0 | Guabiraba | 2 | 12 | 14 | 0,2 | 0 | 0,0 |
| Espinheiro | 4 | 187 | 191 | 2,7 | 0 | 0,0 | Macaxeira | 0 | 25 | 25 | 0,4 | 0 | 0,0 |
| Gracas | 3 | 318 | 321 | 4,6 | 0 | 0,0 | Mangabeira | 0 | 5 | 5 | 0,1 | 0 | 0,0 |
| Jaqueira | 0 | 35 | 35 | 0,5 | 0 | 0,0 | Morro da Conceicao | 1 | 12 | 13 | 0,2 | 0 | 0,0 |
| Monteiro | 0 | 19 | 19 | 0,3 | 0 | 0,0 | Nova Descoberta | 0 | 47 | 47 | 0,7 | 0 | 0,0 |
| Parnamirim | 1 | 84 | 85 | 1,2 | 0 | 0,0 | Passarinho | 0 | 23 | 23 | 0,3 | 0 | 0,0 |
| Poço | 0 | 57 | 57 | 0,8 | 0 | 0,0 | Pau Ferro | 0 | 0 | 0 | 0,0 | 0 | 0,0 |
| Santana | 0 | 35 | 35 | 0,5 | 0 | 0,0 | Vasco da Gama | 2 | 61 | 63 | 0,9 | 1 | 5,9 |
| Sitio dos Pintos | 0 | 7 | 7 | 0,1 | 0 | 0,0 | DS VIII | 8 | 224 | 232 | 3,3 | 1 | 5,9 |
| Tamarineira | 1 | 141 | 142 | 2,0 | 0 | 0,0 | Cohab | 5 | 41 | 46 | 0,7 | 0 | 0,0 |
| DS IV | 14 | 1450 | 1464 | 21,1 | 5 | 29,4 | Ibura | 3 | 149 | 152 | 2,2 | 1 | 5,9 |
| Caxanga | 1 | 43 | 44 | 0,6 | 1 | 5,9 | Jordao | 0 | 34 | 34 | 0,5 | 0 | 0,0 |
| Cidade Universitaria | 0 | 17 | 17 | 0,2 | 0 | 0,0 | Total | 101 | 6850 | 6951 | 100,0 | 17 | 100,0 |
| Cordeiro | 0 | 156 | 156 | 2,2 | 0 | 0,0 | | | | | | | |

Nota 1: Dados provisórios, sujeitos a alterações por limpeza de duplicidades ou correção dos registros. Exportados em 25/01/2022 às 07h e 21min (Notifica-PE) e em 24/01/2022 às 17h 00min (e-SUS notifica).

* Dados correspondentes aos casos notificados entre os dias 01/01/2022 a 24/01/2022

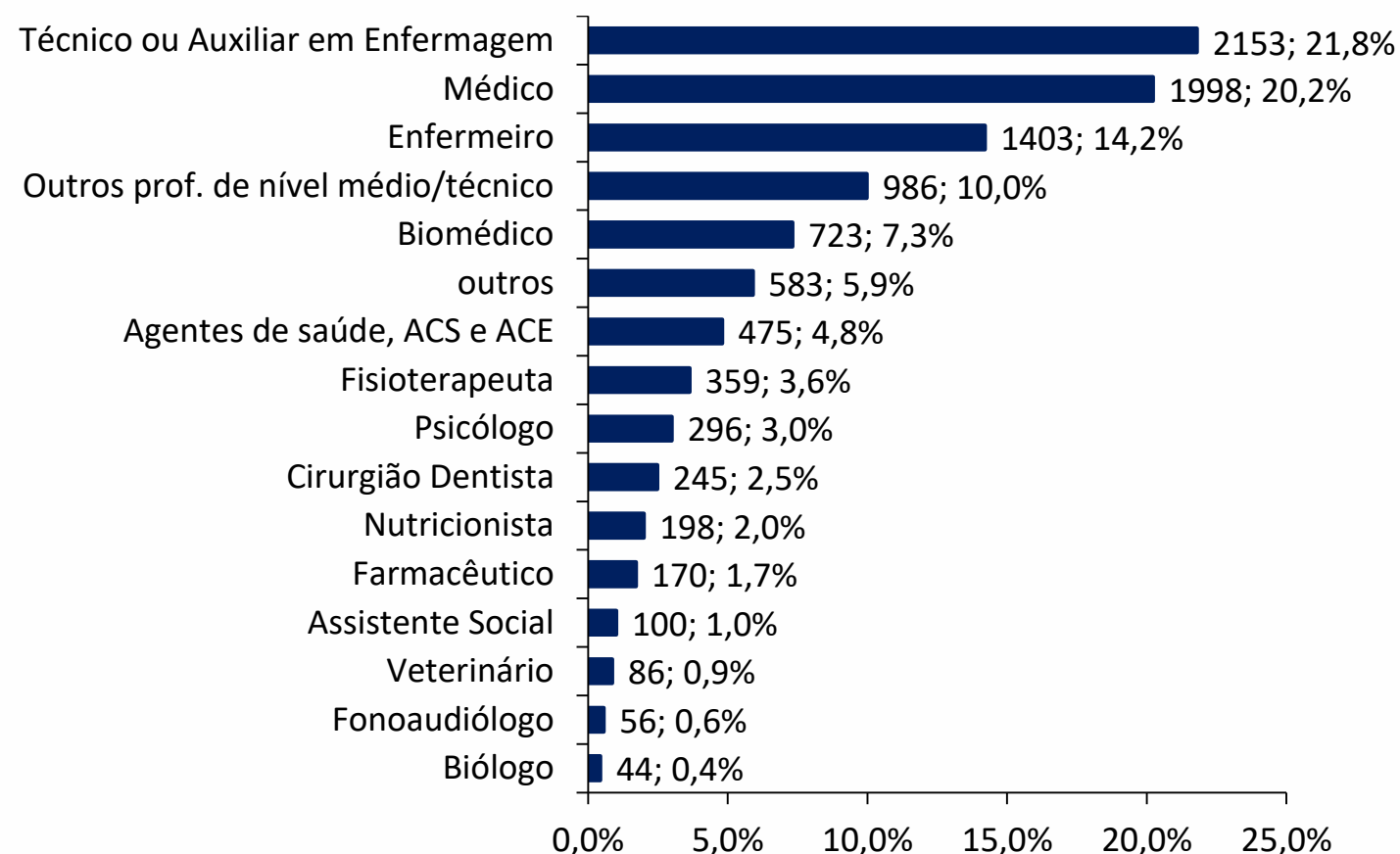
Nota 2: foram considerados apenas os dados de bairros válidos preenchidos para os casos confirmados de SRAG (97,8%) e leves (88,0%) de Covid-19

PERFIL DE CASOS LEVES NOTIFICADOS PARA COVID-19 EM PROFISSIONAIS DE SAÚDE (N=33.520)

Figura 21. Número e proporção de casos leves em profissionais de saúde notificados para Covid-19, segundo classificação final. Recife, 2020-2022

| Classificação Final | N | % |
|---------------------|--------------|--------------|
| Confirmado | 9875 | 29,5 |
| Descartado | 18556 | 55,4 |
| Em investigação | 181 | 0,5 |
| Inconclusivo | 4908 | 14,6 |
| Total | 33520 | 100,0 |

Figura 22. Proporção de casos leves em profissionais de saúde confirmados para Covid-19, segundo categoria profissional. Recife, 2020-2022



CAPACIDADE LABORATORIAL

Figura 23. Número de testes laboratoriais de Covid-19 disponíveis por dia, segundo tipo de teste. Recife, 2022

| Tipo de teste | Quantidade |
|-----------------------|---------------|
| RT-PCR | 1.000 |
| Teste rápido antígeno | 32.900 |
| Total | 33.900 |

Fonte: Sesau Recife/Hórus

Nota 1: Número de testes atualizados em 25/01/2022, sujeitos à alteração.

AFASTAMENTO DE PROFISSIONAIS DE SAÚDE

Nesta terça-feira (25), estão afastados **123** profissionais de saúde da rede municipal por suspeita ou confirmação de covid-19, desses sendo 23 médicos, 21 enfermeiros, 37 técnicos em enfermagem e nove auxiliares de enfermagem da Secretaria de Saúde (Sesau) do Recife.


Para outras informações sobre a pandemia no Recife:

<https://novocoronavirus.recife.pe.gov.br>

LEITOS MUNICIPAIS PARA PACIENTES COM COVID-19

|  RECIFE CONTRA A COVID-19 |  | |
|--|--|-----------|
| | EM FUNCIONAMENTO | OCUPADOS |
| SALA VERMELHA | 20 | 10 |
| LEITOS DE OBSERVAÇÃO | 43 | 11 |
| ENFERMARIA PEDIÁTRICA | 14 | 3 |
| ENFERMARIA | 40 | 37 |
| UTI | 30 | 15 |
| TOTAL | 147 | 76 |

OUTROS LEITOS MUNICIPAIS

|  | OUTROS LEITOS (NÃO-COVID) | |
|---|---------------------------|------------|
| | EM FUNCIONAMENTO | OCUPADOS |
| UTI MATERNA | 10 | 6 |
| UTI NEONATAL | 10 | 8 |
| UCI | 27 | 24 |
| ENFERMARIA (ALOJAMENTO CONJUNTO / ALTO RISCO) | 194 | 168 |
| ENFERMARIA (PEDIÁTRIA) | 50 | 16 |
| TOTAL | 291 | 222 |

ATENDIMENTOS DO SAMU 192 PARA CAUSAS RESPIRATÓRIAS

O Samu Metropolitano do Recife registrou, na última segunda-feira (24), **48** chamados por causas respiratórias, que resultaram em **23** acionamentos de ambulâncias para prestar socorro a pacientes com suspeita de covid-19.

SANITIZAÇÃO

Foram realizadas **206.551** visitas para sanitização de espaços públicos. Diariamente, profissionais da Vigilância Ambiental do Recife promovem a desinfecção de locais de grande fluxo de pessoas, como equipamentos de saúde e de assistência social; terminais integrados de passageiros e estações de BRT; a sede da Prefeitura, mercados públicos e outros pontos que possam gerar aglomerações. Foram empregados, até hoje, **810.679** litros da solução desinfetante com ação viricida de alto nível, cujo efeito tem início em até cinco minutos e o efeito residual atua por 24 horas.