

BOLETIM INFORMATIVO NOVO CORONAVÍRUS COVID-19

SECRETARIA DE SAÚDE DO RECIFE



Data de Emissão: 25/01/2021

RESUMO EPIDEMIOLÓGICO DA COVID-19 NO RECIFE

Nesta segunda-feira (25), o Recife confirmou **365** novos casos confirmados, sendo todos leves. Também foi confirmada, laboratorialmente, **uma** nova morte, sendo um homem de 63 anos ocorrida em 21 de janeiro de 2021. Assim, o município totaliza **56.777** casos confirmados da covid-19, sendo 46.704 casos leves da doença e 10.073 casos de srag. Destes últimos, **2.873** evoluíram para o óbito. Além disso, o boletim aponta um total de **52.576** pacientes já recuperados da doença.

PANORAMA COVID-19

Mundo 100.173.242 CONTAMINADOS	2.146.596 ÓBITOS	72.116.231 RECUPERADOS
Brasil 8.871.393 CONTAMINADOS	217.664 ÓBITOS	7.709.602 RECUPERADOS
Pernambuco 251.291 CONTAMINADOS	10.200 ÓBITOS	213.819 RECUPERADOS
Recife 56.777 CONTAMINADOS	2.873 ÓBITOS	52.576 RECUPERADOS

FONTES: Worldometer, Ministério da Saúde, Secretaria de Saúde do Estado de Pernambuco e Secretaria de Saúde do Recife

ATUALIZAÇÃO
25/01/2021, 19h

ANÚNCIOS DO DIA

Profissionais do Samu Recife começam a receber a vacina contra covid-19 nesta segunda (25)

Cerca de 600 profissionais de saúde que atuam na linha de frente do Serviço de Atendimento Móvel de Urgência (Samu) Metropolitano do Recife começaram a receber, nesta segunda-feira (25), a primeira dose da vacina contra covid-19. Os médicos, enfermeiros, técnicos de enfermagem e condutores do Serviço serão imunizados de acordo com o dia da escala de plantão, até a quarta-feira (27). Até hoje cedo, quase nove mil pessoas foram imunizadas pela Secretaria de Saúde da Prefeitura do Recife. Saiba mais: <https://bit.ly/36cmk2f>



PREFEITURA DO
RECIFE

BOLETIM INFORMATIVO

NOVO CORONAVÍRUS COVID-19

SECRETARIA DE SAÚDE DO RECIFE



PREFEITURA DO
RECIFE

PERFIL DE SRAG DOS CASOS CONFIRMADOS PARA COVID-19

Foram confirmados **10.073** casos de SRAG para COVID-19 distribuídos em todos os distritos sanitários e em 94 bairros, destes **2.873** evoluíram para o óbito. Em relação aos distritos sanitários (DS), destacaram-se o IV com **18,7%**, o VI com **16,1%** e o V com **14,9%** dos casos confirmados (Tabela 1).

Tabela 1. Casos confirmados de COVID-19, segundo DS e bairro de residência. Recife, 2020-2021

DISTRITO SANITÁRIO/BAIRRO	Confirmados		Óbitos
	N	%	N
DS I	609	6,0	165
Boa Vista	142	1,4	35
Cabanga	11	0,1	3
Coelhos	54	0,5	22
Ilha do Leite	22	0,2	4
Ilha Joana Bezerra	78	0,8	19
Paissandu	17	0,2	3
Recife	4	0,0	0
Santo Amaro	209	2,1	60
Santo Antonio	11	0,1	1
Sao Jose	45	0,4	15
Soledade	16	0,2	3
DS II	1450	14,4	445
Agua Fria	271	2,7	94
Alto Santa Teresinha	31	0,3	12
Arruda	107	1,1	32
Beberibe	50	0,5	22
Bomba do Hemeterio	65	0,6	24
Cajueiro	64	0,6	23
Campina do Barreto	61	0,6	18
Campo Grande	200	2,0	51
Dois Unidos	196	1,9	73
Encruzilhada	119	1,2	22
Fundao	42	0,4	12
Hipodromo	18	0,2	5
Linha do Tiro	80	0,8	26
Peixinhos	9	0,1	2
Ponto de Parada	9	0,1	3
Porto da Madeira	35	0,3	11
Rosarinho	80	0,8	10
Torreao	13	0,1	5
DS III	1108	11,0	211
Aflitos	43	0,4	5
Alto do Mandu	26	0,3	6
Apipucos	40	0,4	1
Casa Amarela	278	2,8	68
Casa Forte	95	0,9	18
Derby	29	0,3	3
Dois Irmaos	23	0,2	6
Espinheiro	111	1,1	27
Gracas	157	1,6	18
Jaqueira	22	0,2	6
Monteiro	21	0,2	7
Parnamirim	66	0,7	6
Poço	41	0,4	7
Santana	23	0,2	5
Sítio dos Pintos	19	0,2	6
Tamarineira	114	1,1	22

BOLETIM INFORMATIVO NOVO CORONAVÍRUS

COVID-19

SECRETARIA DE SAÚDE DO RECIFE



PREFEITURA DO
RECIFE

DISTRITO SANITÁRIO/BAIRRO	Confirmados		Óbitos
	N	%	N
DS IV	1883	18,7	478
Caxanga	63	0,6	16
Cidade Universitaria	12	0,1	4
Cordeiro	273	2,7	76
Engenho do Meio	69	0,7	21
Ilha do Retiro	35	0,3	4
Iputinga	330	3,3	89
Madalena	247	2,5	36
Prado	75	0,7	23
Torre	169	1,7	38
Torroes	172	1,7	51
Varzea	401	4,0	108
Zumbi	37	0,4	12
DS V	1497	14,9	538
Afogados	205	2,0	84
Areias	201	2,0	63
Barro	100	1,0	43
Bongi	68	0,7	22
Cacote	25	0,2	8
Coqueiral	55	0,5	24
Curado	73	0,7	23
Estancia	55	0,5	21
Jardim São Paulo	205	2,0	71
Jiquia	46	0,5	14
Mangueira	53	0,5	23
Mustardinha	60	0,6	28
San Martin	173	1,7	50
Sancho	62	0,6	16
Tejipio	83	0,8	32
Totó	33	0,3	16
DS VI	1618	16,1	421
Boa Viagem	922	9,2	204
Brasilia Teimosa	99	1,0	36
Imbiribeira	279	2,8	76
Ipsep	153	1,5	53
Pina	165	1,6	52
DS VII	944	9,4	325
Alto Jose Bonifacio	58	0,6	23
Alto Jose do Pinho	69	0,7	19
Brejo da Guabiraba	54	0,5	17
Brejo de Beberibe	34	0,3	16
Corrego do Jenipapo	47	0,5	19
Guabiraba	36	0,4	8
Macaxeira	100	1,0	28
Mangabeira	28	0,3	8
Morro da Conceicao	43	0,4	14
Nova Descoberta	201	2,0	76
Passarinho	86	0,9	22
Pau Ferro ²	1	0,0	0
Vasco da Gama	187	1,9	75
DS VIII	859	8,5	288
Cohab	355	3,5	125
Ibura	380	3,8	122
Jordao	124	1,2	41
Ign	105	1,0	2
Total	10073	100,0	2873

Fonte: Sesau Recife/Devs/Gevepi/Notifica-PE

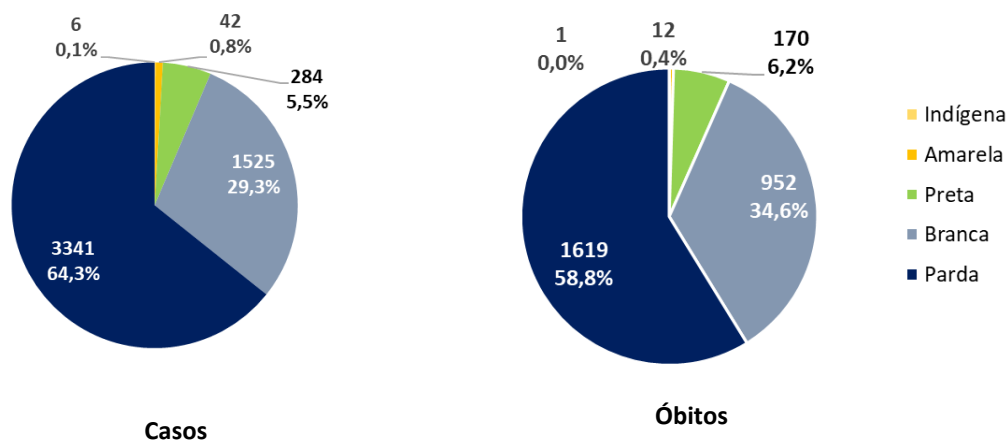
Nota: Dados provisórios sujeitos à alteração, dados de 25/01/2021

BOLETIM INFORMATIVO NOVO CORONAVÍRUS COVID-19

SECRETARIA DE SAÚDE DO RECIFE

Em relação ao sexo, destaca-se o feminino (51,7%) para casos e o masculino (51,8%) para os óbitos. Para a raça/cor, 69,7% e 65,0% dos casos e óbitos, respectivamente, são em negros. Destacam-se as faixas etárias de 50 a 59 anos com 17,2% e de 40 a 49 com 16,6% para os casos confirmados e as de 80 anos e mais e 70 a 79 anos, com 29,4% e 24,4% para os óbitos, respectivamente (Figura 1 e Tabela 2).

Figura 1. Número e proporção de casos confirmados e de óbitos de COVID -19, segundo raça/cor. Recife, 2020-2021



Fonte: Sesau Recife/Devs/Gevepi/Notifica-PE

Nota 1: Dados provisórios sujeitos à alteração, dados de 25/01/2021

Nota 2: 4.875 (48,4%) casos confirmados e 119 (4,1%) dos óbitos confirmados com raça/cor ignorada ou em branco

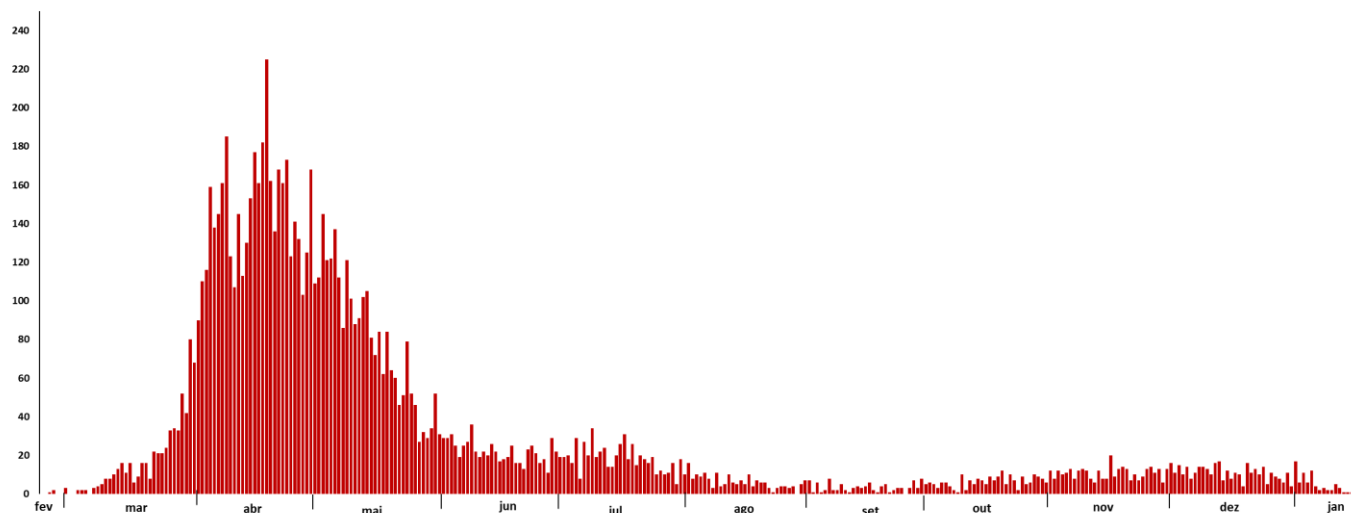
Tabela 2. Número e proporção de casos de SRAG confirmados para COVID -19, segundo faixa etária. Recife, 2020-2021

Faixa Etária	Confirmados		Óbitos	
	N	%	N	%
0 a 9 anos	198	2,0	12	0,4
10 a 19 anos	102	1,0	10	0,3
20 a 29 anos	654	6,5	26	0,9
30 a 39 anos	1487	14,8	81	2,8
40 a 49 anos	1674	16,6	165	5,7
50 a 59 anos	1730	17,2	371	12,9
60 a 69 anos	1608	16,0	663	23,1
70 a 79 anos	1340	13,3	700	24,4
80 anos e mais	1280	12,7	845	29,4
Total	10073	100,0	2873	100,0

Fonte: Sesau Recife/Devs/Gevepi/Notifica-PE

Nota: Dados provisórios sujeitos à alteração, dados de 25/01/2021

Figura 2. Número de casos de SRAG confirmados para COVID-19, segundo data de início dos sintomas. Recife, 2020-2021



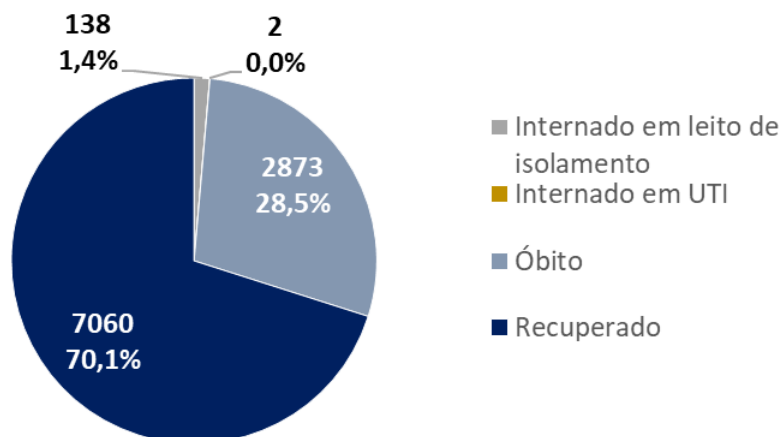
Fonte: Sesau Recife/Devs/Gevepi/Notifica-PE

Nota 1: Dados provisórios sujeitos à alteração, dados de 25/01/2021

Nota 2: 283 casos confirmados com data de início dos sintomas ignorada

Dos casos graves, nenhum caso se encontra em isolamento domiciliar, **7.060 (70,1%)** já se recuperaram da doença, **140 (1,4%)** estão internados tanto na rede pública quanto na privada (**138 em leitos de enfermaria e 02 em leito de UTI**) e **2.873 (28,5%)** evoluíram para óbito.

Figura 3. Número de casos confirmados de SRAG para COVID-19, segundo evolução. Recife, 2020-2021



Fonte: Sesau Recife/Devs/Gevepi/Formsus

Nota: Dados provisórios sujeitos à alteração, dados de 25/01/2021

Tabela 3. Número e proporção de casos de SRAG descartados para COVID-19, segundo vírus respiratório identificado. Recife, 2020-2021

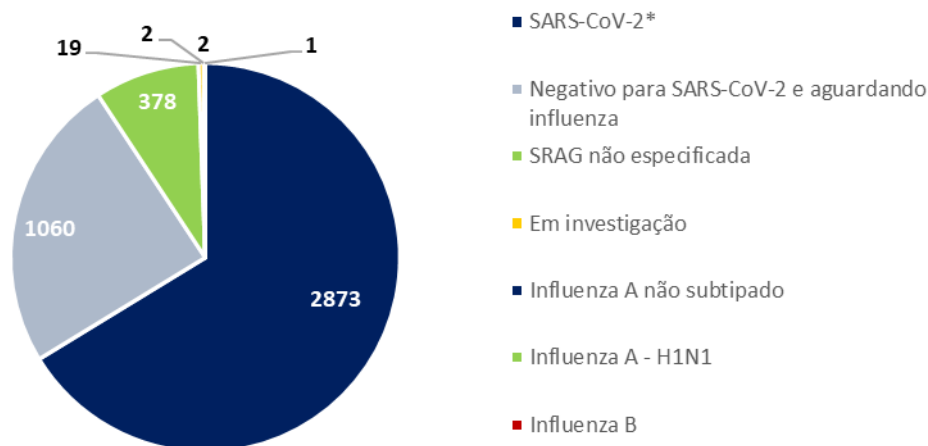
Vírus	N	%
Influenza A não subtipado	56	44,8
Influenza B	33	26,4
Influenza A H1N1	23	18,4
Influenza A e B	3	2,4
Outros vírus respiratórios	5	4,0
Outros Coronavírus	2	1,6
Rinovírus	3	2,4
Total	125	100,0

Fonte: Sesau Recife/Devs/Gevepi/Formsus

Nota: Dados provisórios sujeitos à alteração, dados de 25/01/2021

Foram notificados **4.335** casos de SRAG que evoluíram para óbito, destes **2.873** foram confirmados para SARS-CoV-2 (Figura 4).

Figura 4. Número de casos de SRAG com evolução para óbito, segundo vírus respiratório identificado. Recife, 2020 e 2021



Fonte: Sesau Recife/Devs/Gevepi/Formsus

Nota 1: Dados provisórios sujeitos à alteração, dados de 25/01/2021

Nota 2: Dois óbitos foram co-infecção sendo um com Influenza A e outro com Influenza A e Influenza B

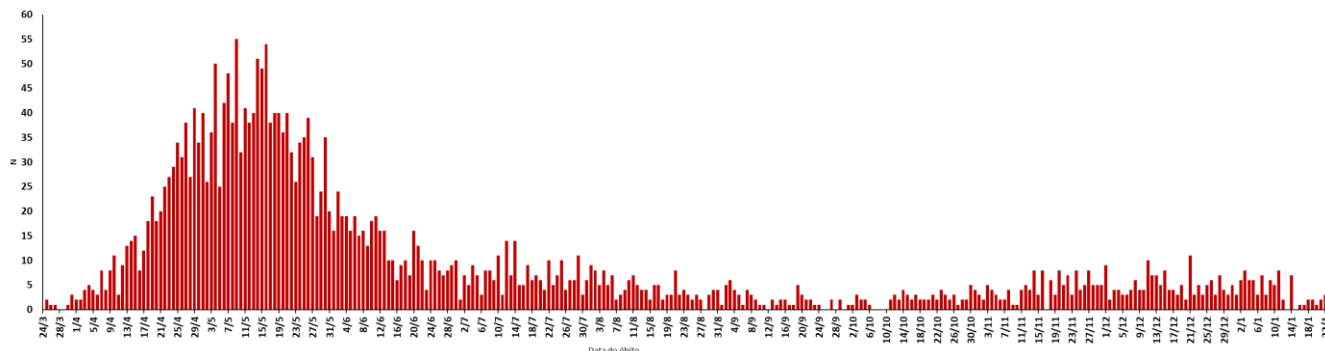
BOLETIM INFORMATIVO NOVO CORONAVÍRUS COVID-19

SECRETARIA DE SAÚDE DO RECIFE



PREFEITURA DO
RECIFE

Figura 5. Número de óbitos de SRAG confirmados para COVID-19, segundo data do óbito. Recife, 2020-2021



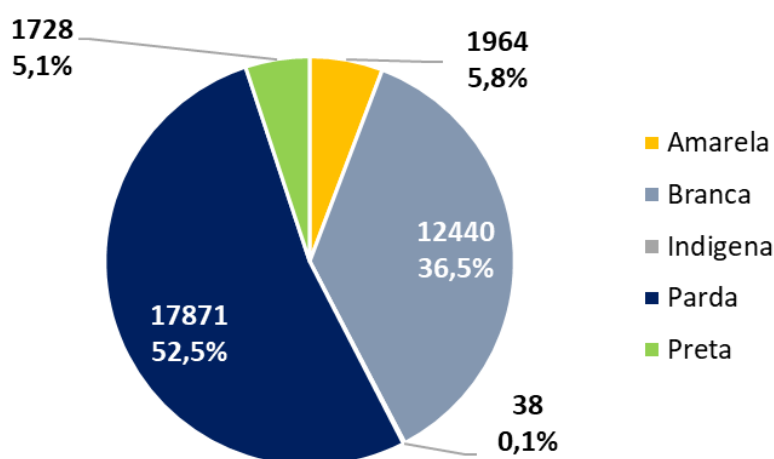
Fonte: Sesau Recife/Devs/Gevepi/Formus

Nota: Dados provisórios sujeitos à alteração, dados de 25/01/2021

PERFIL DOS CASOS LEVES CONFIRMADOS PARA COVID-19

Em relação aos casos leves da doença, foram confirmados **46.704** casos: **56,6%** são do sexo feminino e **43,4%** do masculino; **57,6%** são negros e **42,4%** são não-negros e **45.516** já estão recuperados. Destacam-se as faixas etárias de 30 a 39 anos com **25,7%** e a de 40 a 49 anos com **22,4%** (Figura 6 e Tabela 4).

Figura 6. Número e proporção de casos leves confirmados de COVID -19, segundo raça/cor. Recife, 2020-2021



Fonte: Sesau Recife/Devs/Gevepi/e-SUS VE

Nota 1: Dados provisórios sujeitos à alteração, exportados em 25/01/2021

Nota 2: 12.663 (27,1%) casos confirmados com raça/cor ignorada ou em branco

Tabela 4. Número e proporção de casos leves confirmados de COVID-19, segundo faixa etária. Recife, 2020-2021

Faixa Etária	N	%
0 a 9 anos	915	2,0
10 a 19 anos	1858	4,0
20 a 29 anos	7731	16,6
30 a 39 anos	12013	25,7
40 a 49 anos	10462	22,4
50 a 59 anos	7175	15,4
60 a 69 anos	3999	8,6
70 a 79 anos	1705	3,7
80 anos e mais	803	1,7
IGN	43	0,1
Total	46704	100,0

Fonte: Sesau Recife/Devs/Gevepi/e-SUS VE

Nota: Dados provisórios sujeitos à alteração, exportados em 25/01/2021

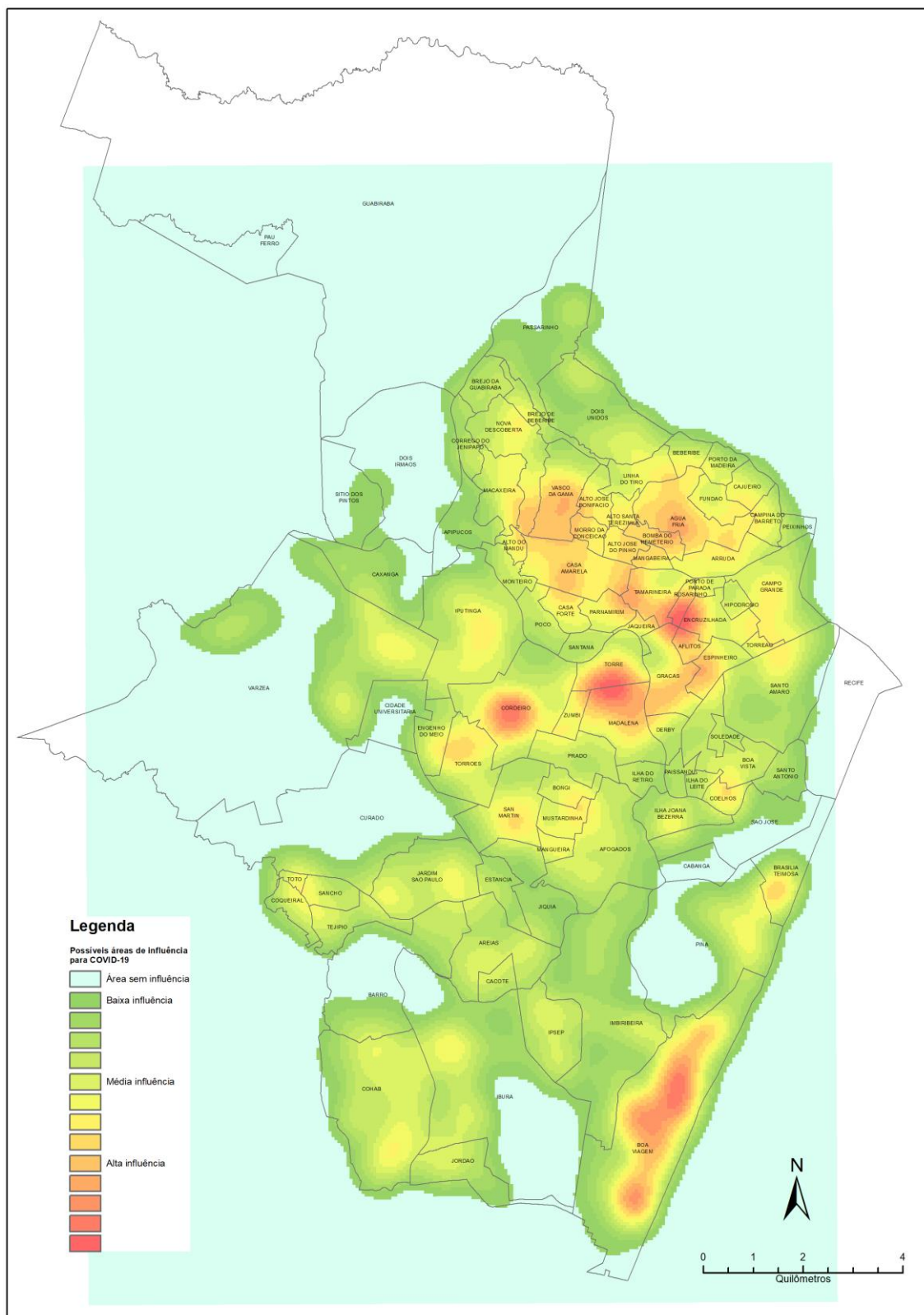
BOLETIM INFORMATIVO NOVO CORONAVÍRUS COVID-19

SECRETARIA DE SAÚDE DO RECIFE



PREFEITURA DO
RECIFE

DISTRIBUIÇÃO DOS CASOS DE COVID-19 NO RECIFE



BOLETIM INFORMATIVO NOVO CORONAVÍRUS

COVID-19

SECRETARIA DE SAÚDE DO RECIFE



PREFEITURA DO
RECIFE

LEITOS MUNICIPAIS PARA PACIENTES COM COVID-19

 PLANO MUNICIPAL DE CONTINGÊNCIA COVID-19 #juntospelavida		
	EM FUNCIONAMENTO	OCUPADOS
UTI	130	77
ENFERMARIA	142	47
TOTAL	272	124

ATENDIMENTOS DO SAMU 192 PARA CAUSAS RESPIRATÓRIAS

O Samu Metropolitano do Recife registrou, no último domingo (24), **19** chamados por causas respiratórias, que resultaram em **14** acionamentos de ambulâncias para prestar socorro a pacientes com suspeita de covid-19.

SANITIZAÇÃO

Foram realizadas **159.797** visitas para sanitização de espaços públicos. Diariamente, mais de **130** profissionais da Vigilância Ambiental do Recife promovem a desinfecção de cerca de **600** locais de grande fluxo de pessoas, como equipamentos de saúde e de assistência social; mais de 350 paradas de ônibus, terminais integrados de passageiros e estações de BRT; a sede da Prefeitura, mercados públicos, agências da Caixa Econômica Federal, locais de distribuição de cestas básicas e outros pontos que possam gerar aglomerações. Foram empregados, até hoje, **727.475** litros da solução desinfetante com ação viricida de alto nível, cujo efeito tem início em até cinco minutos e o efeito residual atua por 24 horas.

AFASTAMENTO DE PROFISSIONAIS DE SAÚDE

Nesta segunda-feira (25), estão afastados **28** profissionais de saúde da rede municipal por suspeita ou confirmação de covid-19, desses sendo 13 médicos, quatro enfermeiros, três técnicos em enfermagem e dois auxiliares de enfermagem da Secretaria de Saúde (Sesau) do Recife.

Para outras informações sobre a pandemia no Recife: <https://novocoronavirus.recife.pe.gov.br/>