





RESUMO EPIDEMIOLÓGICO DA COVID-19 NO RECIFE

Nesta sexta-feira (25), o Recife confirmou **1.250** novos casos de covid-19 (não necessariamente notificados no referido período), sendo 1.241 casos leves e nove casos de srag. Também foram confirmadas, laboratorialmente, **sete** novas mortes, sendo quatro mulheres e três homens, ocorridas entre os dias 9 de abril de 2021 e 21 de fevereiro de 2022. Os pacientes que foram a óbito tinham idades entre 32 e 97 anos. Assim, o município totaliza **197.769** casos confirmados da covid-19, sendo 180.545 leves e 17.224 casos de srag. Destes últimos, **5.915** evoluíram para óbito. Além disso, o boletim também aponta um total de **172.869** pacientes recuperados da doença.

Comparando-se as semanas epidemiológicas SE 06 e SE 05 de 2022, para os casos leves observa-se uma **redução de 33,8% nas notificações e de 43,9% para os casos confirmados** (Figura 5). Em relação aos casos de srag, ocorreu uma **redução de 8,2% no número de casos notificados e de 30,6% para os casos confirmados** (Figura 12).

Quanto aos óbitos, a mesma comparação, observa-se um **incremento de 39,5% para os óbitos notificados de srag e de 14,3% para os óbitos confirmados** para covid-19 (Figura 17). Analisando-se a data de ocorrência dos óbitos dos últimos 60 dias, nota-se que o número de óbitos variou entre 0 e 9 (Figura 18).

PANORAMA

	428.511.601 Confirmados	5.911.081 Óbitos		Fonte: OMS. Dados atualizados em 24/02/2022, às 17h e 23min. (https://covid19.who.int/)
	28.578.647 Confirmados	647.390 Óbitos	25.901.919 Recuperados	Fonte: Ministério da Saúde. Dados atualizados até 24/02/2021. (https://www.gov.br/saude/pt-br/coronavirus/informes-diarios-covid-19)
	815.662 Confirmados (6.826 novos)	21.031 Óbitos (24 novos)	660.219 Recuperados	Fonte: CIEVS-PE/SEVS/SES-PE. Dados atualizados até 23/02/2022. (https://www.cievspe.com/novo-coronavirus-2019-ncov)
	197.769 Confirmados (1.250 novos)	5.915 Óbitos (07 novos)	172.869 Recuperados	Fonte: Gevepi/SEVS/Sesau Recife. Dados atualizados até 24/02/2022 exportados em 25/02/2022 às 08h e 20min (Notifica PE) e em 24/02/2022 às 17h 00 min (eSUS notifica) (https://cievsrecife.wordpress.com/publicacoes-devs-sesau-recife)

PERFIL DOS CASOS LEVES CONFIRMADOS PARA COVID-19 (N=180.545)

Figura 1. Número e proporção de casos leves confirmados para Covid-19, segundo sexo. Recife, 2020-2022

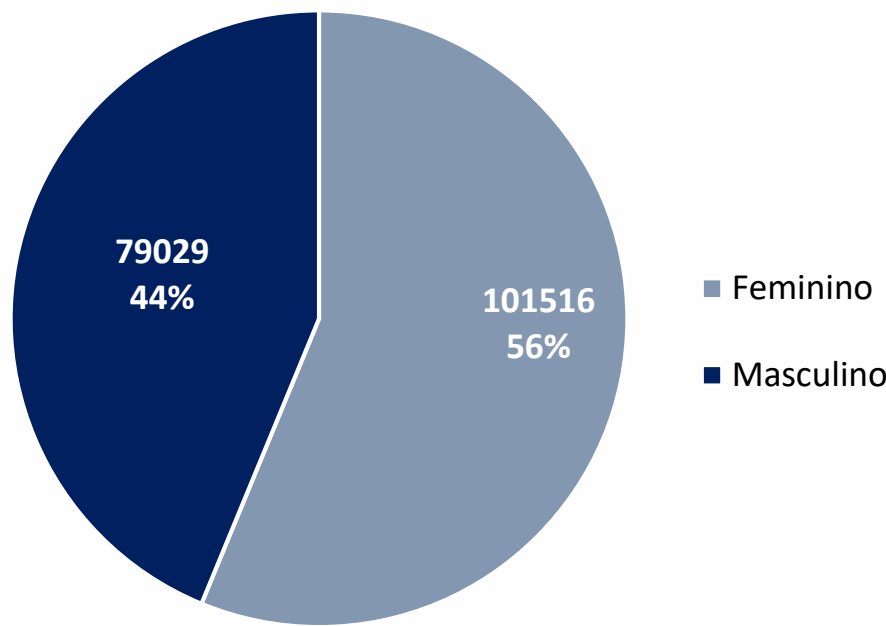
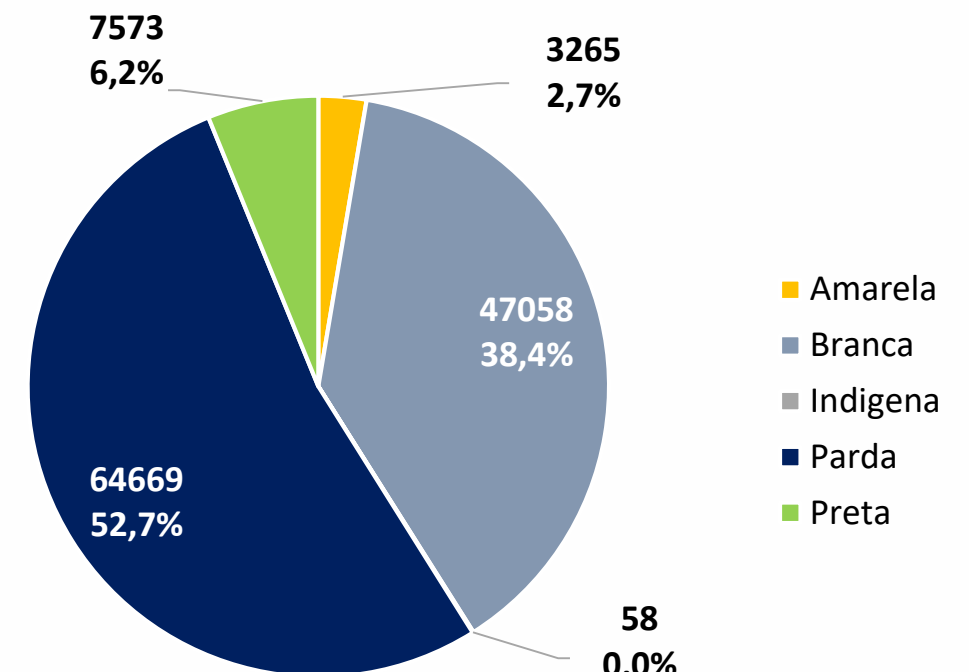
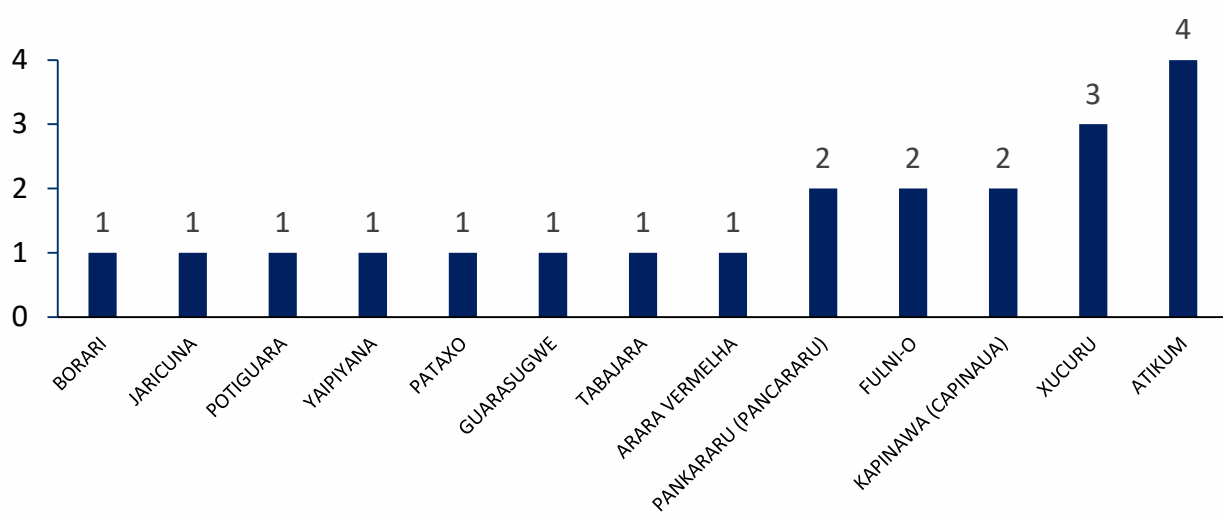


Figura 2. Número e proporção de casos leves confirmados para Covid-19, segundo raça/cor. Recife, 2020-2022



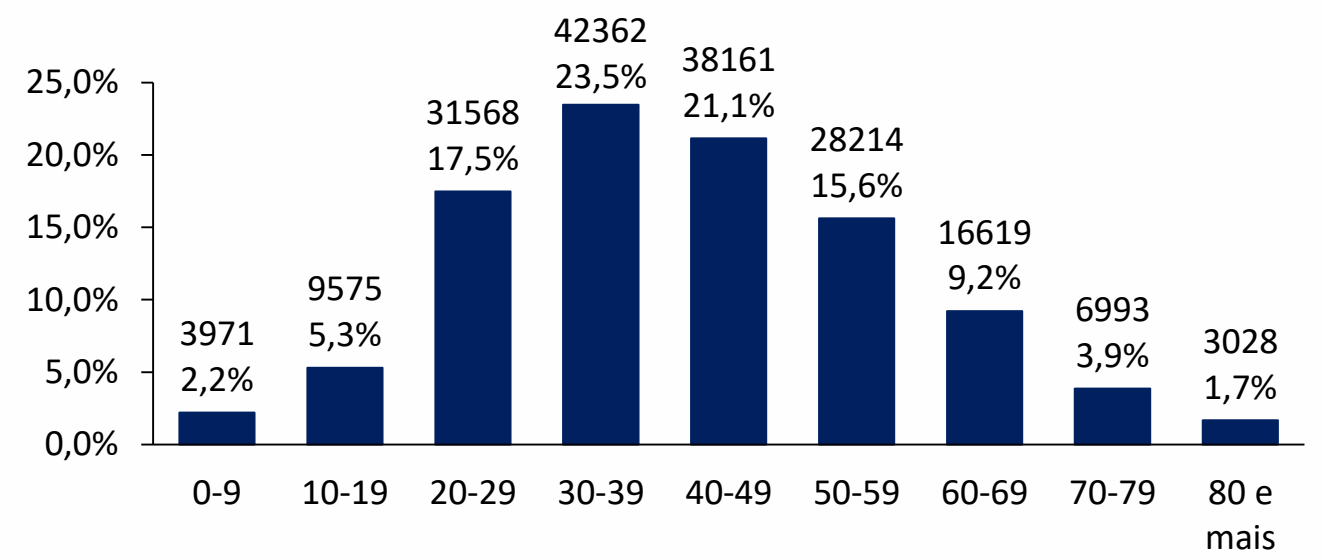
Nota: 57.922 casos ignorados (32,1%)

Figura 3. Número de casos leves confirmados para Covid-19, segundo etnia da raça indígena. Recife, 2020-2022



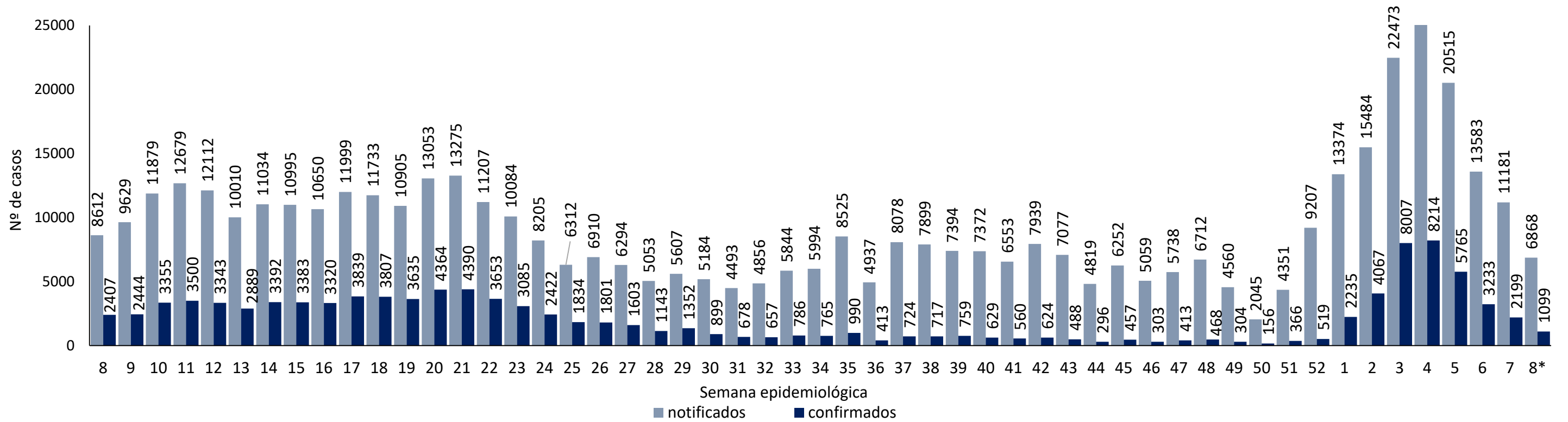
Nota: 37 casos ignorados

Figura 4. Número e proporção de casos leves confirmados para Covid-19, segundo faixa etária. Recife, 2020-2022



Nota: 54 casos ignorados

Figura 5. Distribuição de casos leves notificados, confirmados de Covid-19, por semana epidemiológica de notificação. Recife, 2021-2022 (SE 08*/2022)

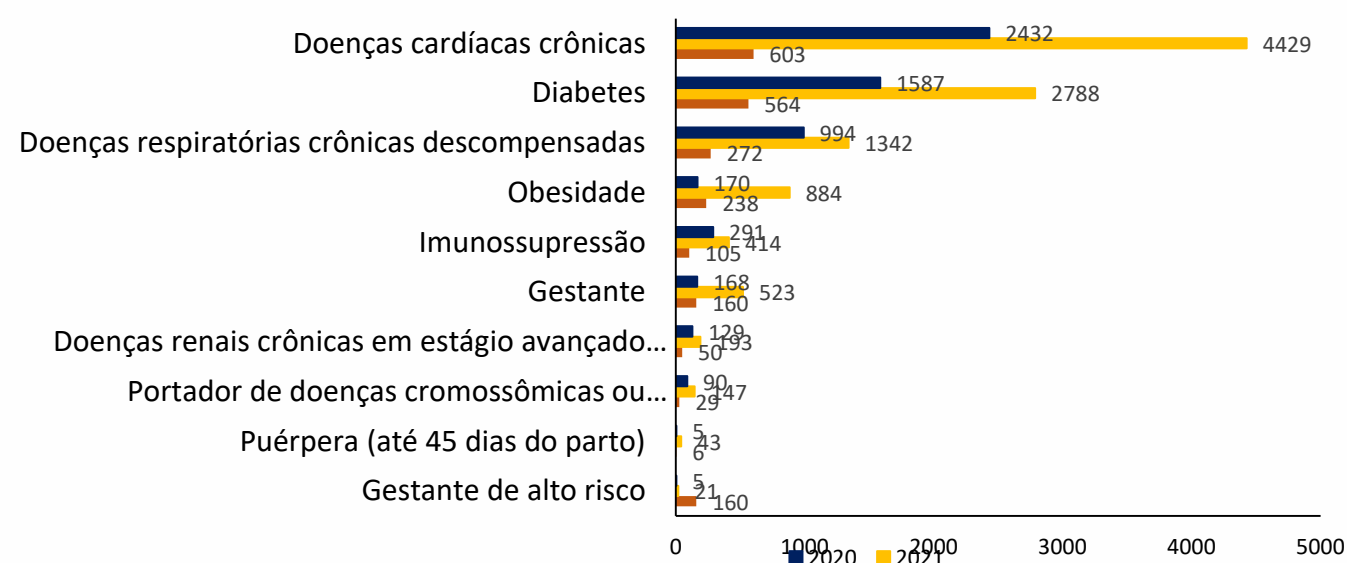


Fonte: Sesau Recife/Sevs/Gevepi/e-SUS notifica

Nota 1: Dados provisórios sujeitos à alteração, exportados em 24/02/2022 às 17h e 00min

*SE 08 (20 a 26/02/2022): dados correspondentes aos dias 20 a 24/02/2022

Figura 6. Número de casos leves confirmados para Covid-19, segundo morbidades ou condições prévias. Recife, 2020-2022



Nota: Número de morbidades ou condições prévias, atualizados em 21/02/2022, com base de dados exportados em 20/02/2022, sujeitos à alteração.

Tabela 1. Número de casos leves notificados para Covid-19, segundo tipo de teste e classificação final. Recife, 2020-2022

Tipo de teste	Confirmado			Descartado			Em análise			Inconclusivo			Total		
	2020	2021	2022	2020	2021	2022	2020	2021	2022	2020	2021	2022	2020	2021	2022
RT-PCR	35198	59623	3340	87345	141761	1798	20324	28204	1	540	2750	1	143407	232338	5140
Teste rápido antígeno	1627	14280	24483	4433	57693	48277	0	0	0	49	84	48	6109	72057	72808
Teste rápido anticorpo	12074	4614	558	45417	11221	267	0	0	0	36	163	0	57527	15998	825
Elisa	68	0	0	57	0	0	0	0	0	1	0	0	126	0	0
Outro	0	2	4	0	5	7	0	0	0	0	0	0	0	7	11
Ign.	2842	14357	0	1949	58903	0	0	0	0	1	0	0	4792	73260	0
Total	51809	92876	28385	139201	269583	50349	20324	28204	1	627	2997	49	211961	393660	78784

Nota 1: Número de testes atualizados em 21/02/2022, com base de dados exportados em 20/02/2022, sujeitos à alteração.

Nota 2: O quantitativo de testes registrado não corresponde ao quantitativo realizado, visto que pode haver teste sem registro e uma mesma pessoa pode realizar mais de um teste.

Nota 3: 10988 casos de 2020, 41371 de 2021 e 37218 de 2022 com testes e resultados ignorados.

PERFIL DOS CASOS SRAG CONFIRMADOS PARA COVID-19 (N=17.224)

Figura 7. Número e proporção dos casos de SRAG confirmados para Covid-19, segundo sexo. Recife, 2020-2022

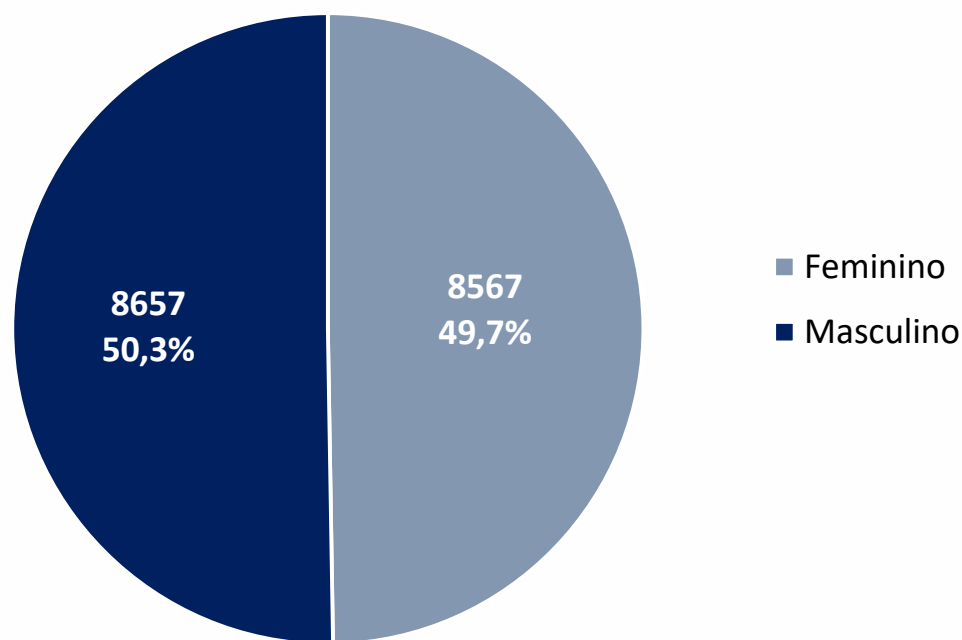
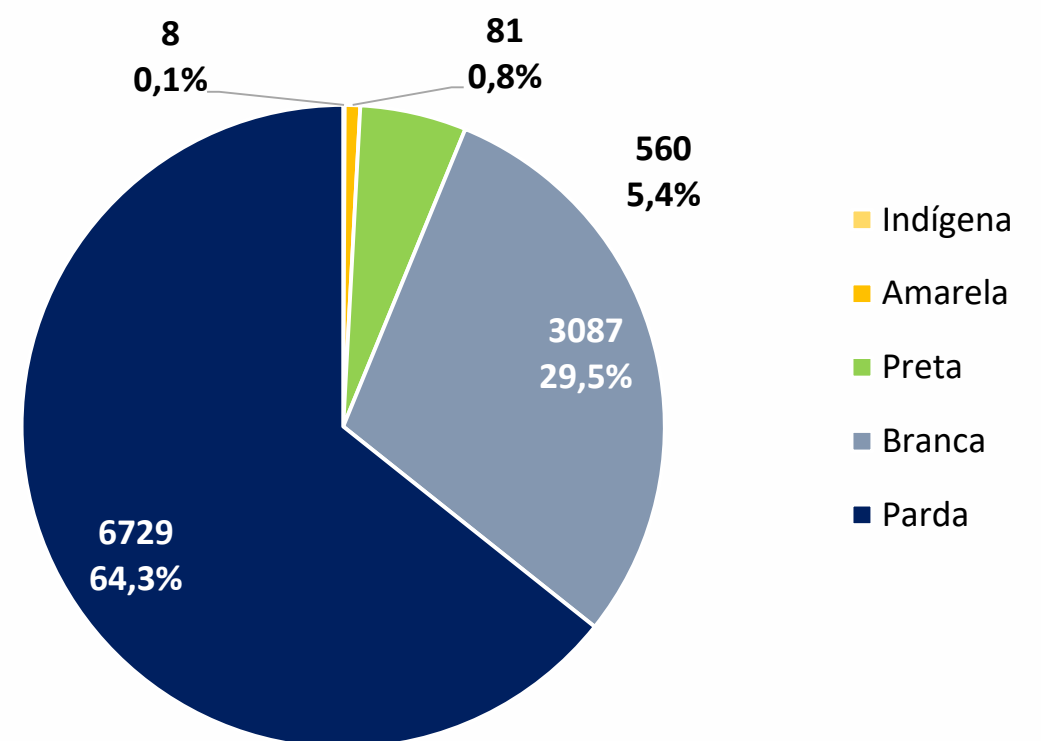


Figura 8. Número e proporção dos casos de SRAG confirmados para Covid-19, segundo raça/cor. Recife, 2020-2022



Nota 1: 6759 casos ignorados/brancos (39,2%)

Nota 2: Dos 8 casos da raça indígena, 7 sem registros da etnia indígena e 1 com registro da etnia indígena ignorado

Figura 9. Número e proporção de casos SRAG confirmados para Covid-19, segundo faixa etária. Recife, 2020-2022

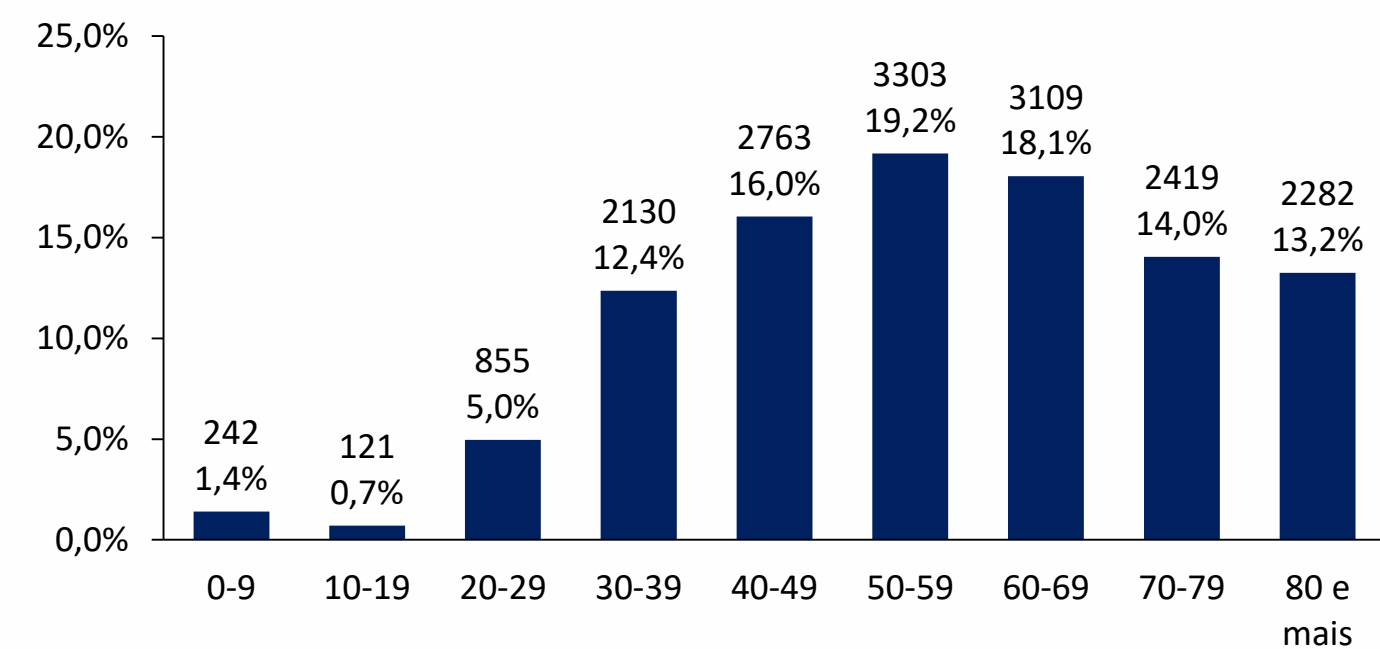


Figura 10. Número e proporção de casos SRAG confirmados para Covid-19, segundo evolução. Recife 2020 - 2022

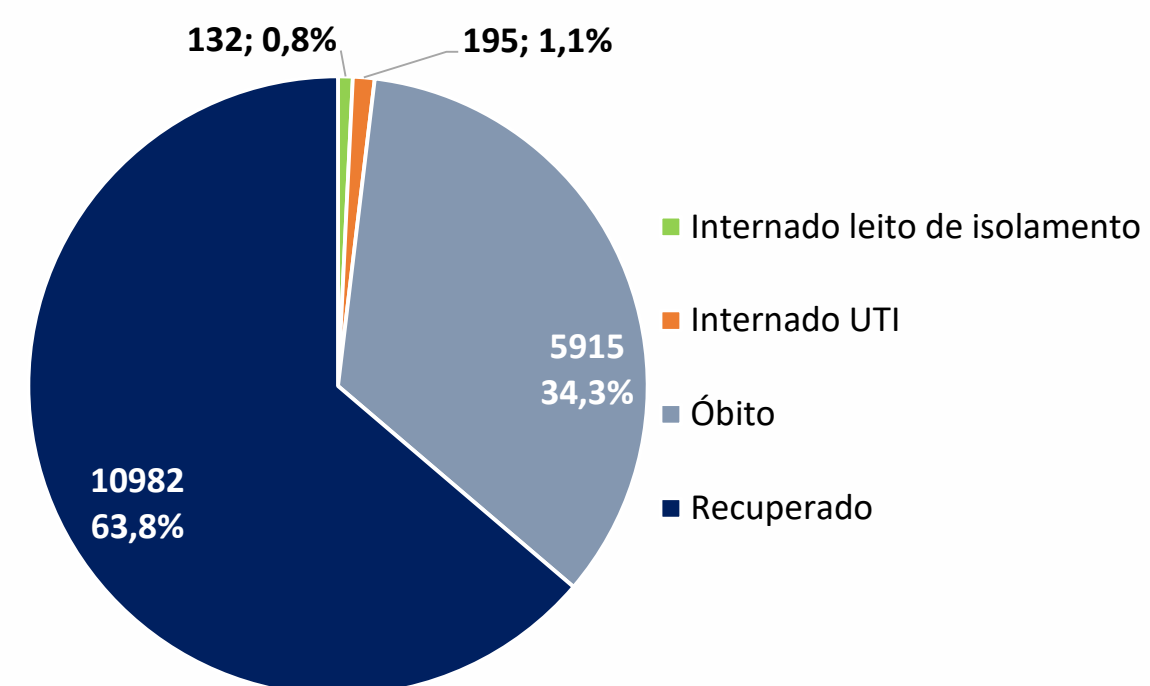


Figura 11. Número de casos de SRAG confirmados para Covid-19, segundo morbididades ou condições prévias. Recife, 2020-2022

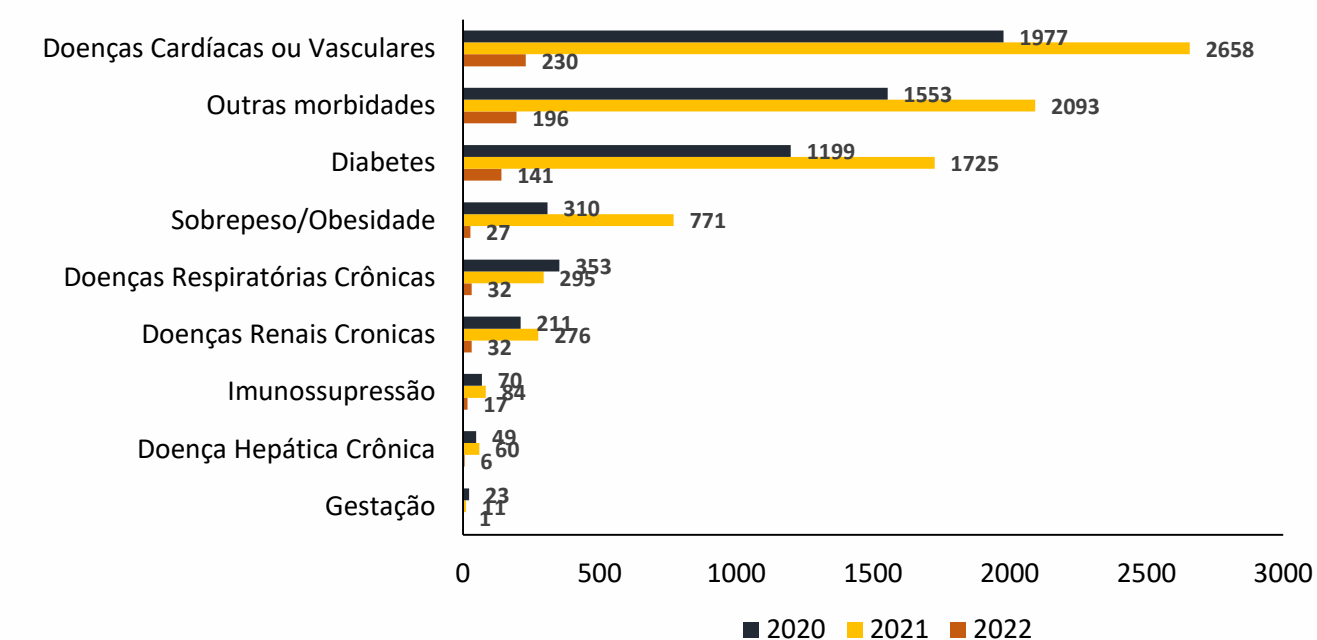
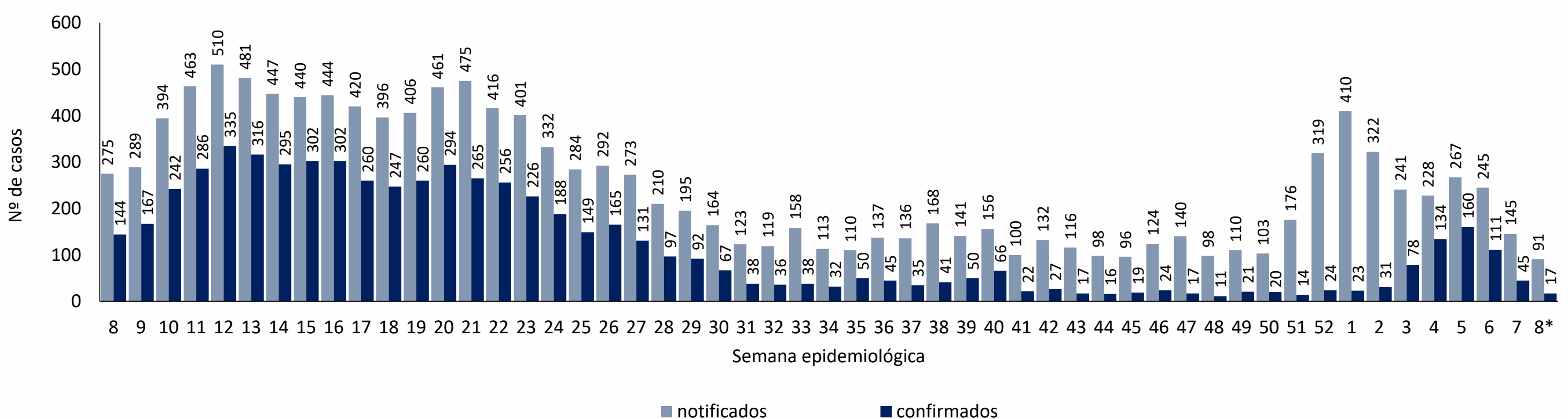


Tabela 2. Número de casos notificados de SRAG para Covid-19, segundo tipo de teste e classificação final. Recife, 2020-2022

Tipo de teste	Confirmado			Descartado			Em análise			Inconclusivo			Total		
	2020	2021	2022	2020	2021	2022	2020	2021	2022	2020	2021	2022	2020	2021	2022
RT-PCR	9967	6125	486	7560	5128	941	1	70	91	657	67	4	18185	11390	1522
Teste rápido antígeno	62	315	73	25	103	55	0	2	11	0	1	0	87	421	139
Teste rápido anticorpo	23	39	5	7	16	7	0	1	10	0	0	0	30	56	22
Elisa	24	12	0	20	3	0	0	0	0	0	0	0	44	15	0
Outro	32	11	1	26	7	0	0	0	1	600	1	0	658	19	2
Ign.	1	13	4	0	0	0	12	1034	203	596	92	0	609	1139	207
Total	10109	6515	569	7638	5257	1003	13	1107	316	1853	161	4	19613	13040	1892

Nota 1: Número de testes, atualizados em 21/02/2022, com base de dados exportados em 21/02/2022, sujeitos à alteração.
Nota 2: O quantitativo de testes registrado não corresponde ao quantitativo realizado, visto que pode haver teste sem registro e uma mesma pessoa pode realizar mais de um teste.

Figura 12. Distribuição dos casos de SRAG, notificados e confirmados para Covid-19, por semana epidemiológica de notificação. Recife, 2021-2022 (SE 08*/2022)



Fonte: Sesau Recife/Sevs/Gevepi/Notifica-PE

Nota 1: Dados provisórios sujeitos à alteração, exportados em 25/02/2022 às 08h e 20min
*SE 08 (20 a 26/02/2022): dados correspondentes aos dias 20 a 24/02/2022

PERFIL DE ÓBITOS CONFIRMADOS PARA COVID-19 (N=5.915)

Figura 13. Número e proporção de óbitos de SRAG confirmados para Covid-19, segundo sexo. Recife, 2020-2022

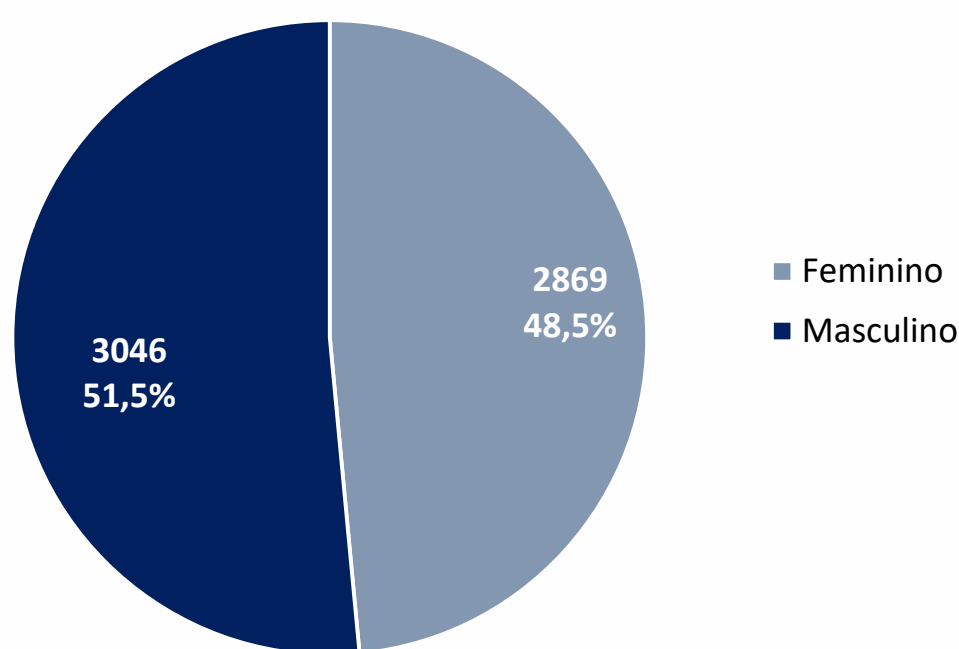
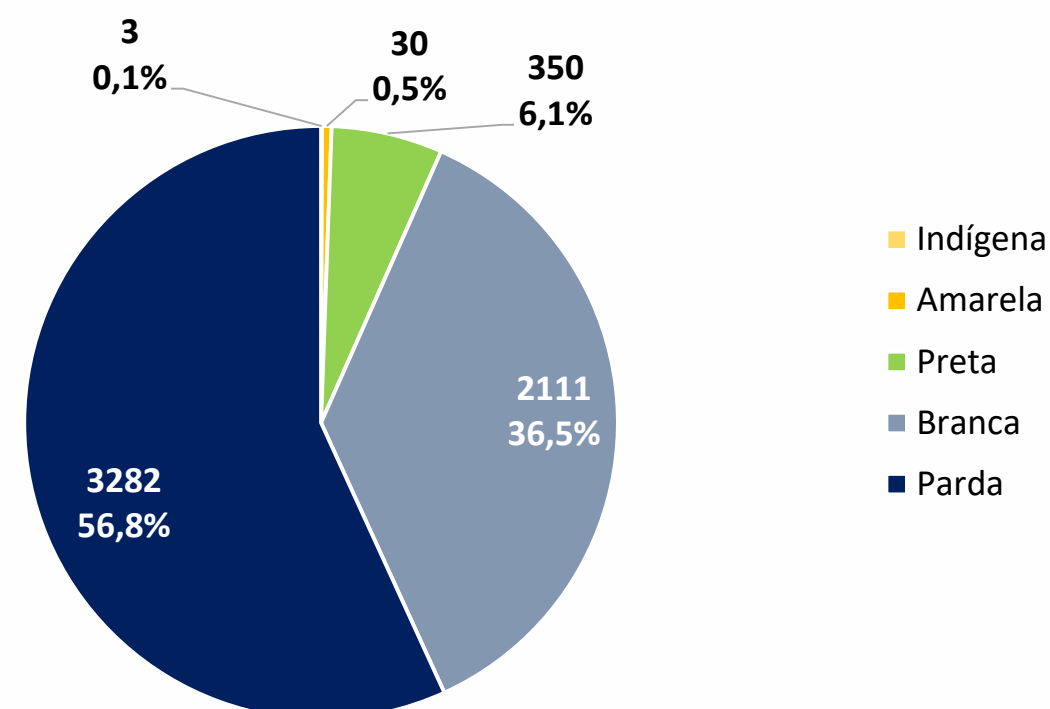


Figura 14. Número e proporção de óbitos de SRAG confirmados para Covid-19, segundo raça/cor. Recife, 2020-2022



Nota: 139 casos ignorados/brancos (2,3%)

Figura 15. Número e proporção de óbitos de SRAG confirmados para Covid-19, segundo faixa etária. Recife, 2020-2022

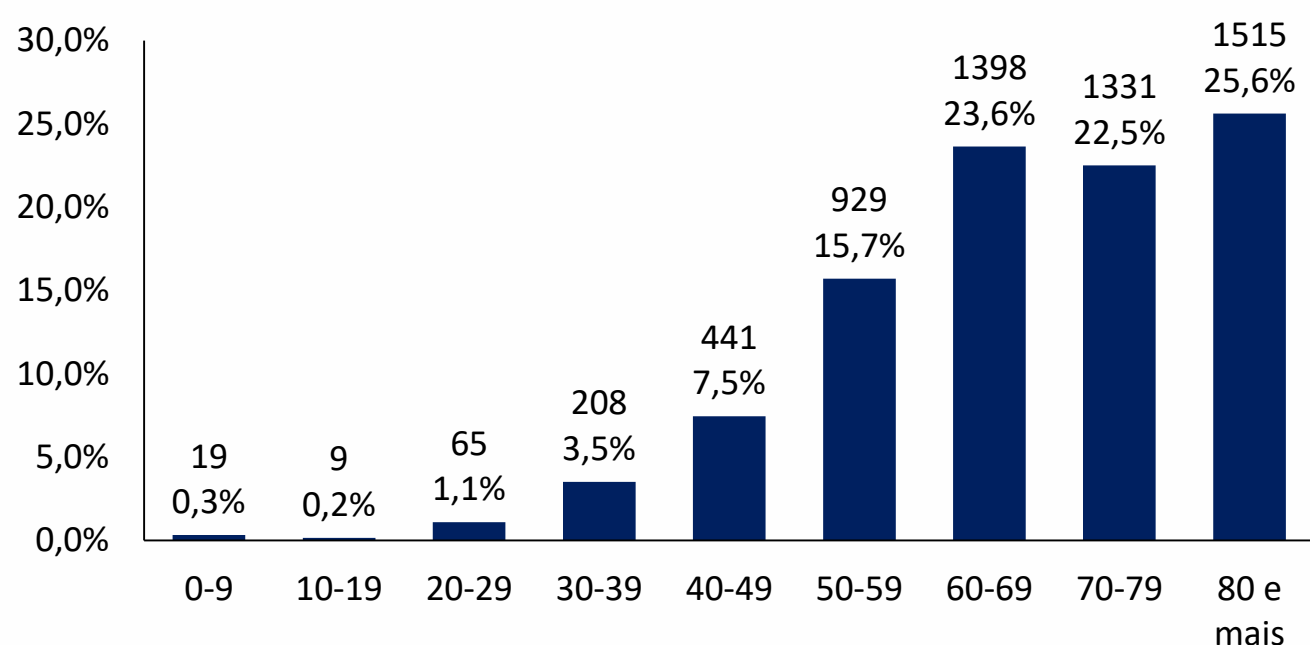
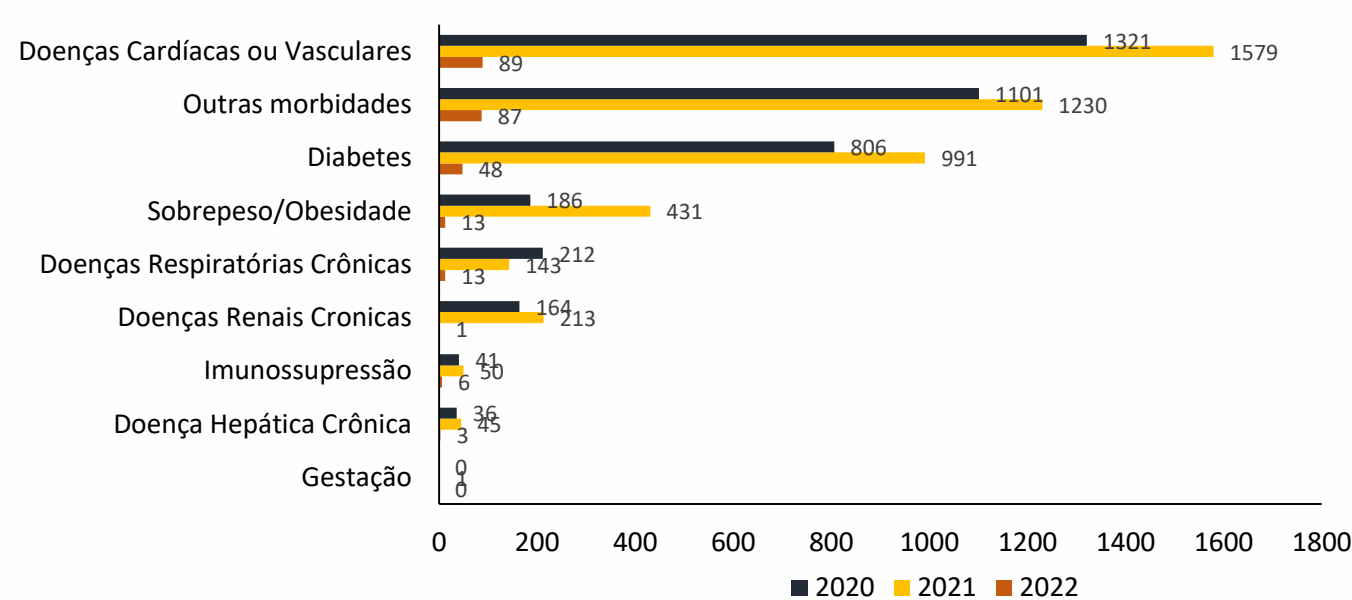
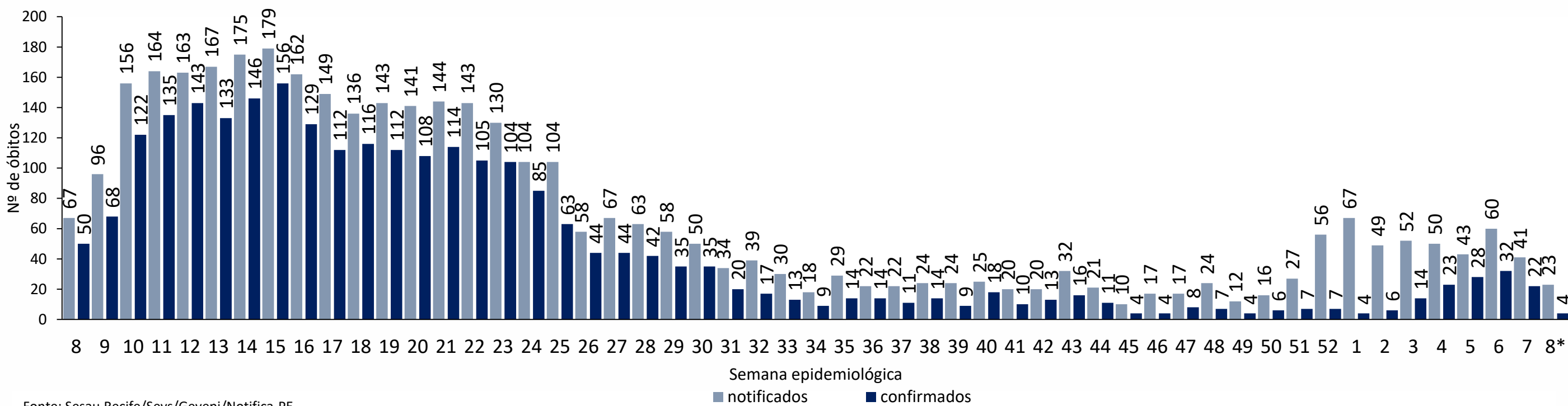


Figura 16. Número de óbitos confirmados para Covid-19, segundo morbidades ou condições prévias. Recife, 2020-2022



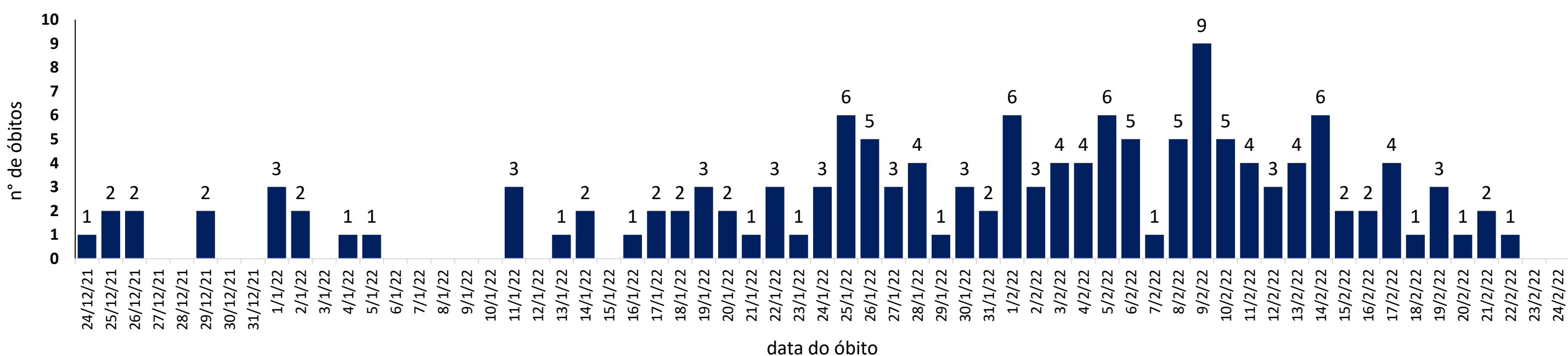
Nota: Número de morbidades ou condições prévias, atualizados em 21/02/2022, com base de dados exportados em 20/02/2022, sujeitos à alteração.

Figura 17. Distribuição dos óbitos de SRAG, notificados e confirmados para Covid-19, segundo semana epidemiológica da ocorrência do óbito. Recife, 2021-2022 (SE 08*/2022)



Fonte: Sesau Recife/Sevs/Gevepi/Notifica-PE
 Nota 1: Dados provisórios sujeitos à alteração, exportados em 25/02/2022 às 08h e 20min
 *SE 08 (20 a 26/02/2022): dados correspondentes aos dias 20 a 24/02/2022

Figura 18. Distribuição de óbitos de SRAG confirmados para Covid-19, segundo data da ocorrência do óbito dos últimos 60 dias. Recife, 2021 e 2022*



Nota 1: Dados provisórios sujeitos à alteração, exportados em 25/02/2022 às 08h e 20min
 *SE 08 (20 a 26/02/2022): dados correspondentes aos dias 20 a 24/02/2022

DISTRIBUIÇÃO ESPACIAL DOS CASOS DE SRAG E ÓBITOS CONFIRMADOS PARA COVID-19

Figura 19. Distribuição espacial dos casos leves e de SRAG confirmados para Covid-19, segundo bairro de residência. Recife, 2022*

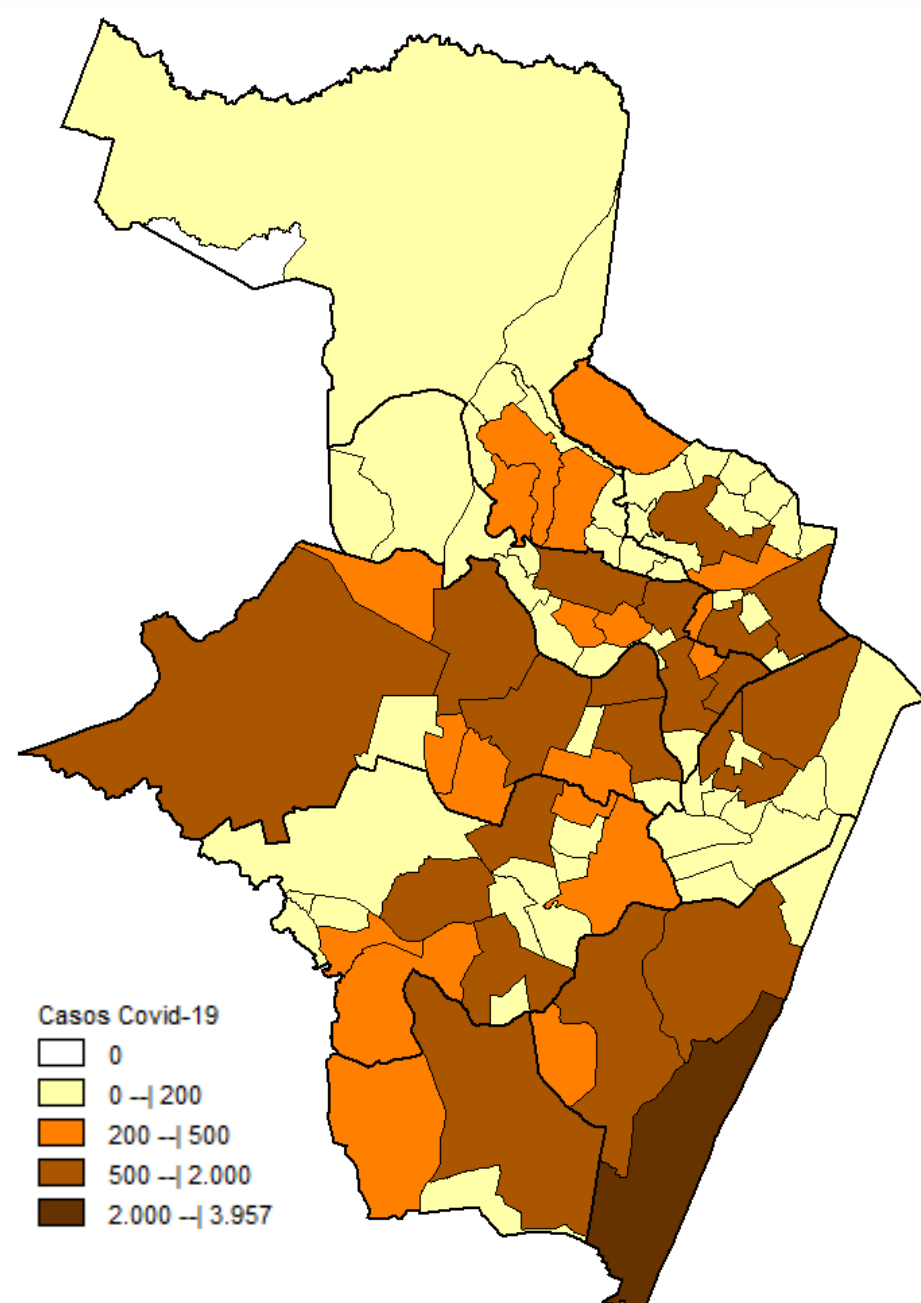
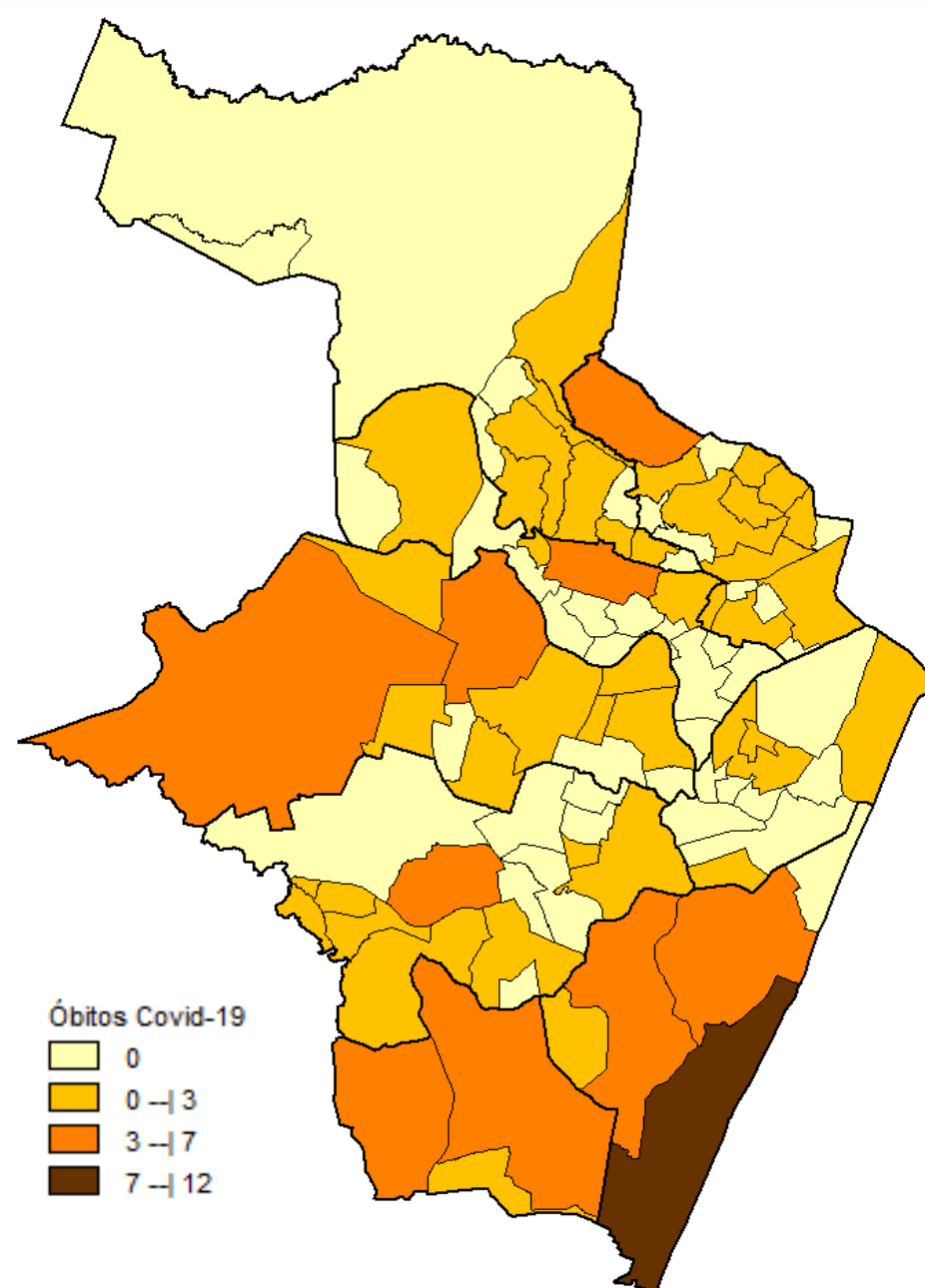


Figura 20. Distribuição espacial dos óbitos de SRAG confirmados para Covid-19, segundo bairro de residência. Recife, 2022*



Nota: Dados provisórios, sujeitos a alterações por limpeza de duplicidades ou correção dos registros. Exportados em 25/02/2022 às 08h e 20min (Notifica-PE) e em 24/02/2022 às 17h 00 min (eSUS notifica).
*Ano de 2022: dados correspondentes aos casos notificados entre os dias 01/01 a 24/02/2022

DISTRIBUIÇÃO DE CASOS CONFIRMADOS DE COVID 19, SEGUNDO DISTRITO SANITÁRIO E BAIRROS

Tabela 3. Casos e óbitos confirmados para Covid-19, segundo DS e bairro de residência. Recife, 2022*

DISTRITO SANITÁRIO/BAIRRO	SRAG	LEVES	TOTAL (SRAG + LEVES)		Óbitos		DISTRITO SANITÁRIO/BAIRRO	SRAG	LEVES	TOTAL (SRAG + LEVES)		Óbitos	
			N	%	N	%				N	%	N	%
DS I	31	1878	1909	5,9	6	4,8	Engenho do Meio	1	277	278	0,0	0	0,0
Boa Vista	11	636	647	2,0	3	2,4	Ilha do Retiro	0	148	148	0,0	0	0,0
Cabanga	1	11	12	0,0	1	0,8	Iputinga	18	1059	1077	0,1	5	4,0
Coelhos	1	60	61	0,2	0	0,0	Madalena	8	1216	1224	0,0	1	0,8
Ilha do Leite	3	41	44	0,1	0	0,0	Prado	3	307	310	0,0	0	0,0
Ilha Joana Bezerra	4	72	76	0,2	0	0,0	Torre	3	827	830	0,0	1	0,8
Paissandu	0	44	44	0,1	0	0,0	Torroes	7	392	399	0,0	1	0,8
Recife	2	198	200	0,6	1	0,8	Varzea	20	1431	1451	0,1	5	4,0
Santo Amaro	6	635	641	2,0	0	0,0	Zumbi	1	119	120	0,0	1	0,8
Santo Antonio	1	21	22	0,1	0	0,0	DS V	88	4371	4459	13,9	23	18,4
Sao Jose	0	95	95	0,3	0	0,0	Afogados	10	481	491	1,5	2	1,6
Soledade	2	65	67	0,2	1	0,8	Areias	14	572	586	1,8	3	2,4
DS II	66	3994	4060	12,6	18	14,4	Barro	9	287	296	0,9	3	2,4
Agua Fria	6	516	522	1,6	1	0,8	Bongi	4	256	260	0,8	0	0,0
Alto Santa Terezinha	4	63	67	0,2	0	0,0	Cacote	1	27	28	0,1	0	0,0
Arruda	4	308	312	1,0	1	0,8	Coqueiral	1	111	112	0,3	1	0,8
Beberibe	1	79	80	0,2	0	0,0	Curado	4	104	108	0,3	1	0,8
Bomba do Hemeterio	3	143	146	0,5	1	0,8	Estancia	3	142	145	0,5	0	0,0
Cajueiro	4	134	138	0,4	2	1,6	Jardim São Paulo	14	825	839	2,6	6	4,8
Campina do Barreto	4	127	131	0,4	2	1,6	Jiquia	7	106	113	0,4	0	0,0
Campo Grande	7	706	713	2,2	1	0,8	Mangueira	3	107	110	0,3	2	1,6
Dois Unidos	8	377	385	1,2	5	4,0	Mustardinha	3	181	184	0,6	0	0,0
Encruzilhada	11	609	620	1,9	1	0,8	San Martin	8	550	558	1,7	0	0,0
Fundao	3	96	99	0,3	1	0,8	Sancho	1	176	177	0,6	1	0,8
Hipodromo	0	66	66	0,2	0	0,0	Tejipio	4	312	316	1,0	2	1,6
Linha do Tiro	5	150	155	0,5	1	0,8	Totó	2	134	136	0,4	2	1,6
Peixinhos	0	34	34	0,1	0	0,0	DS VI	88	5728	5816	18,1	22	17,6
Ponto de Parada	0	32	32	0,1	0	0,0	Boa Viagem	52	3905	3957	12,3	12	9,6
Porto da Madeira	2	124	126	0,4	1	0,8	Brasilia Teimosa	2	148	150	0,5	0	0,0
Rosarinho	4	366	370	1,2	1	0,8	Imbiribeira	16	820	836	2,6	5	4,0
Torreao	0	64	64	0,2	0	0,0	Ipsep	7	358	365	1,1	1	0,8
DS III	65	5018	5083	15,8	9	7,2	Pina	11	497	508	1,6	4	3,2
Aflitos	3	254	257	0,8	0	0,0	DS VII	64	2165	2229	6,9	12	9,6
Alto do Mandu	3	79	82	0,3	2	1,6	Alto Jose Bonifacio	4	126	130	0,4	0	0,0
Apipucos	1	79	80	0,2	0	0,0	Alto Jose do Pinho	10	147	157	0,5	1	0,8
Casa Amarela	15	1172	1187	3,7	4	3,2	Brejo da Guabiraba	2	93	95	0,3	0	0,0
Casa Forte	4	469	473	1,5	0	0,0	Brejo de Beberibe	5	69	74	0,2	3	2,4
Derby	1	82	83	0,3	0	0,0	Corrego do Jenipapo	0	84	84	0,3	0	0,0
Dois Irmaos	1	107	108	0,3	1	0,8	Guabiraba	5	125	130	0,4	0	0,0
Espinheiro	10	575	585	1,8	0	0,0	Macaxeira	9	325	334	1,0	2	1,6
Gracas	13	903	916	2,9	0	0,0	Mangabeira	3	101	104	0,3	0	0,0
Jaqueira	0	99	99	0,3	0	0,0	Morro da Conceicao	4	116	120	0,4	1	0,8
Monteiro	0	87	87	0,3	0	0,0	Nova Descoberta	9	423	432	1,3	2	1,6
Parnamirim	2	258	260	0,8	0	0,0	Passarinho	4	149	153	0,5	1	0,8
Poço	1	166	167	0,5	0	0,0	Pau Ferro	0	0	0	0,0	0	0,0
Santana	1	94	95	0,3	0	0,0	Vasco da Gama	9	407	416	1,3	2	1,6
Sitio dos Pintos	2	75	77	0,2	0	0,0	DS VIII	47	1237	1284	4,0	15	12,0
Tamarineira	8	519	527	1,6	2	1,6	Cohab	24	303	327	1,0	7	5,6
DS IV	83	7192	7275	22,7	20	16,0	Ibura	19	746	765	2,4	6	4,8
Caxanga	8	289	297	0,9	2	1,6	Jordao	4	188	192	0,6	2	1,6
Cidade Universitaria	1	77	78	0,2	1	0,8	Total	532	31583	32115	100,0	125	100,0
Cordeiro	13	1050	1063	3,3	3	2,4							

Nota 1: Dados provisórios, sujeitos a alterações por limpeza de duplicidades ou correção dos registros. Exportados em 25/02/2022 às 08h e 20min (Notifica-PE) e em 24/02/2022 às 17h 00min (e-SUS notifica).

* Dados correspondentes aos casos notificados entre os dias 01/01/2022 a 24/02/2022

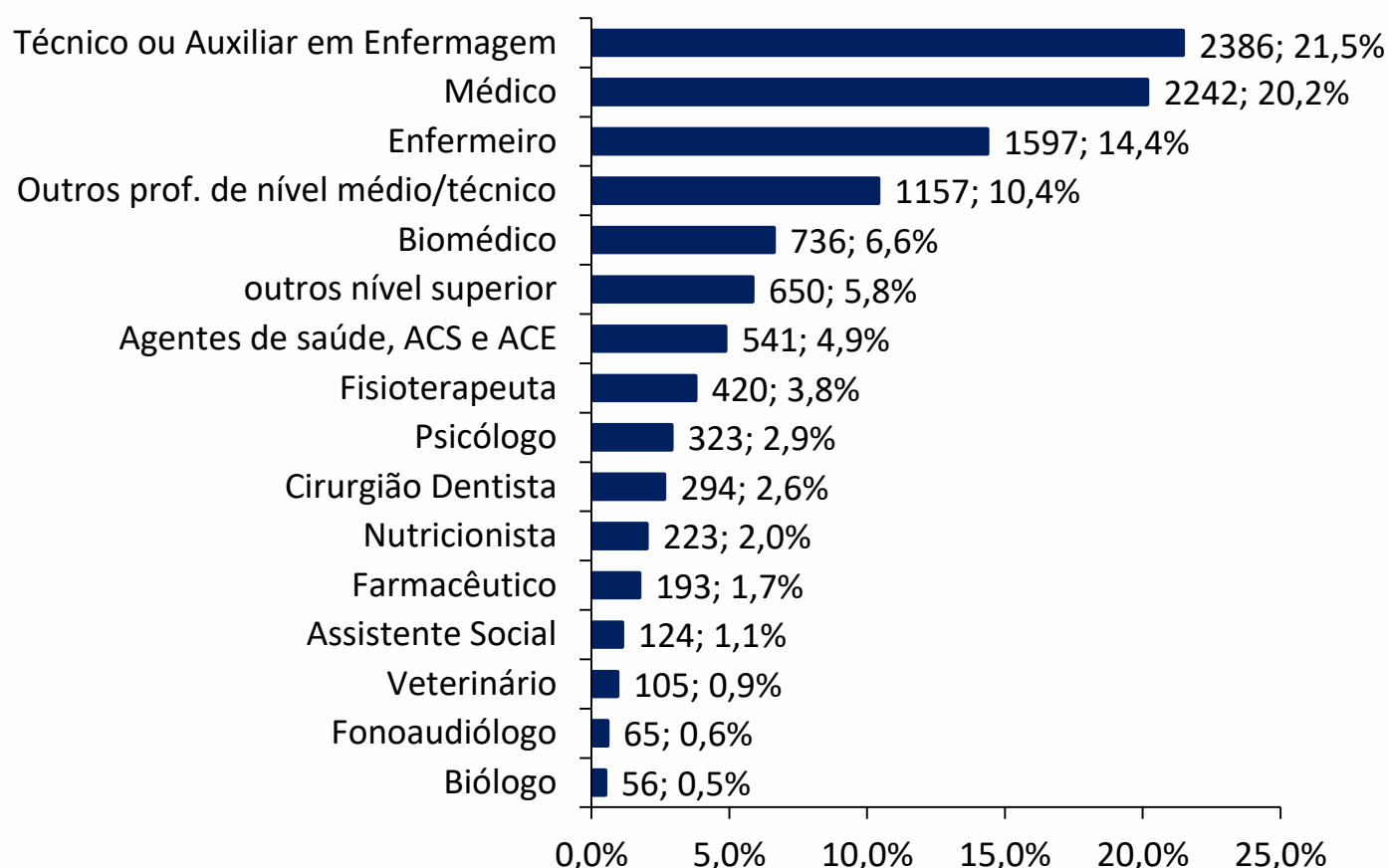
Nota 2: Foram considerados apenas os dados de bairros válidos preenchidos para os casos confirmados de SRAG (88,5%) e leves (90,6%) de Covid-19

PERFIL DE CASOS LEVES NOTIFICADOS PARA COVID-19 EM PROFISSIONAIS DE SAÚDE (N=37.829)

Figura 21. Número e proporção de casos leves em profissionais de saúde notificados para Covid-19, segundo classificação final. Recife, 2020-2022

Classificação Final	N	%
Confirmado	11112	29,4
Descartado	19786	52,3
Em investigação	186	0,5
Inconclusivo	6745	17,8
Total	37829	100,0

Figura 22. Proporção de casos leves em profissionais de saúde confirmados para Covid-19, segundo categoria profissional. Recife, 2020-2022



CAPACIDADE LABORATORIAL

Figura 23. Número de testes laboratoriais de Covid-19 disponíveis por dia, segundo tipo de teste. Recife, 2022

Tipo de teste	Quantidade
RT-PCR	1.000
Teste rápido antígeno	105.700
Total	106.700

Fonte: Sesau Recife/Hórus

Nota 1: Número de testes atualizados em 25/02/2022, sujeitos à alteração.

AFASTAMENTO DE PROFISSIONAIS DE SAÚDE

Nesta sexta-feira (25), estão afastados **22** profissionais de saúde da rede municipal por suspeita ou confirmação de covid-19, desses sendo dez médicos, três enfermeiros e sete técnicos em enfermagem da Secretaria de Saúde (Sesau) do Recife.


Para outras informações sobre a pandemia no Recife:

<https://novocoronavirus.recife.pe.gov.br>.

LEITOS MUNICIPAIS PARA PACIENTES COM COVID-19

	EM FUNCIONAMENTO	OCUPADOS
	SALA VERMELHA	20
LEITOS DE OBSERVAÇÃO	43	4
ENFERMARIA PEDIÁTRICA	14	1
ENFERMARIA	40	30
UTI	30	16
TOTAL	147	54

OUTROS LEITOS MUNICIPAIS

	OUTROS LEITOS (NÃO-COVID)	
	EM FUNCIONAMENTO	OCUPADOS
UTI MATERNA	10	5
UTI NEONATAL	10	10
UCI	27	20
ENFERMARIA (ALOJAMENTO CONJUNTO / ALTO RISCO)	194	152
ENFERMARIA (PEDIATRIA)	50	11
TOTAL	291	198

ATENDIMENTOS DO SAMU 192 PARA CAUSAS RESPIRATÓRIAS

O Samu Metropolitano do Recife registrou, na última quinta-feira (24), **13** chamados por causas respiratórias, que resultaram em **dez** acionamentos de ambulâncias para prestar socorro a pacientes com suspeita de covid-19.

SANITIZAÇÃO

Foram realizadas **206.800** visitas para sanitização de espaços públicos. Diariamente, profissionais da Vigilância Ambiental do Recife promovem a desinfecção de locais de grande fluxo de pessoas, como equipamentos de saúde e de assistência social; terminais integrados de passageiros e estações de BRT; a sede da Prefeitura, mercados públicos e outros pontos que possam gerar aglomerações. Foram empregados, até hoje **810.973** litros da solução desinfetante com ação viricida de alto nível, cujo efeito tem início em até cinco minutos e o efeito residual atua por 24 horas.