

Data de Emissão: 25/02/2021

RESUMO EPIDEMIOLÓGICO DA COVID-19 NO RECIFE

Nesta quinta-feira (25), o Recife confirmou **146** novos casos de covid-19 (não necessariamente notificados no referido período), sendo todos casos leves. Também foram confirmadas, laboratorialmente, **três** novas mortes, sendo duas mulheres e um homem, ocorridas entre 14 e 23 de fevereiro de 2021. Os pacientes que foram a óbito tinham entre 59 e 75 anos de idade. Assim, o município totaliza **72.125** casos confirmados da covid-19, sendo 61.687 leves e 10.438 casos de srag. Destes últimos, **3.049** evoluíram para o óbito. Além disso, o boletim também aponta **68.080** pacientes recuperados da doença.

Comparando-se as semanas epidemiológicas SE 05 e SE 06, para os casos leves observa-se uma **redução de 1,0% de notificações** e **31,2% para os casos confirmados** (Figura 4). Em relação aos casos de srag, houve uma **redução de 0,5 no número de casos notificados** e **de 25,4% dos casos confirmados** (Figura 9).

Quanto aos óbitos, a mesma comparação demonstra um **incremento de 2,0% para os óbitos notificados de srag** e **7,4% para os óbitos confirmados** para covid-19 (Figura 13). Analisando-se a data de ocorrência dos óbitos dos últimos 60 dias, nota-se que o número de óbitos variou entre 0 e 10 (Figura 14).

PANORAMA

	111.999.954 Confirmados	2.486.679 Óbitos		Fonte: OMS. Dados atualizados em 25/02/2021, às 10h e 34min. (https://covid19.who.int/)
	10.324.463 Confirmados	249.957 Óbitos	9.281.018 Recuperados	Fonte: Ministério da Saúde. Dados atualizados em 24/02/2021, às 19h e 10min. (https://covid.saude.gov.br)
	294.479 Confirmados (1.566 novos)	10.911 Óbitos (24 novos)	253.742 Recuperados	Fonte: CIEVS-PE/SEVS/SES-PE. Dados atualizados até 23/02/2021. (https://www.cievspe.com/novo-coronavirus-2019-ncov)
	72.125 Confirmados (146 novos)	3.049 Óbitos (03 novos)	68.080 Recuperados	Fonte: Gevepi/SEVS/Sesau Recife. Dados atualizados em 25/02/2021 às 07h e 05min (Notifica-PE) e às 09h e 23min (e-SUS notifica). (https://cievsrecife.wordpress.com/publicacoes-devs-sesau-recife)

ANÚNCIO DO DIA

Recife amplia vacinação contra covid-19 para idosos a partir de 78 anos

A partir desta quinta-feira (25), os idosos com 78 e 79 anos vão poder agendar a vacinação contra a covid-19, na capital pernambucana. A ampliação do público alvo foi possível após o Recife receber, na quarta-feira (24), mais doses da vacina Oxford/AstraZeneca, enviadas pelo Ministério da Saúde – que contemplará esse novo grupo. Essa população deve se cadastrar no Conecta Recife e agendar data, hora e local para receber a vacina.

Até o momento, o Recife soma 69.701 pessoas imunizadas contra a covid-19, sendo que 12.309 delas já receberam a segunda dose e concluíram o esquema vacinal. Desse total, 32.847 são idosos acima de 80 anos, o que representa 83% das 39.626 pessoas nessa faixa etária cadastradas no Conecta Recife.

Saiba mais: <https://bit.ly/37MoNBq>

PERFIL DOS CASOS LEVES CONFIRMADOS PARA COVID-19 (N=61.687)

Figura 1. Número e proporção de casos leves confirmados para Covid-19, segundo sexo. Recife, 2020-2021

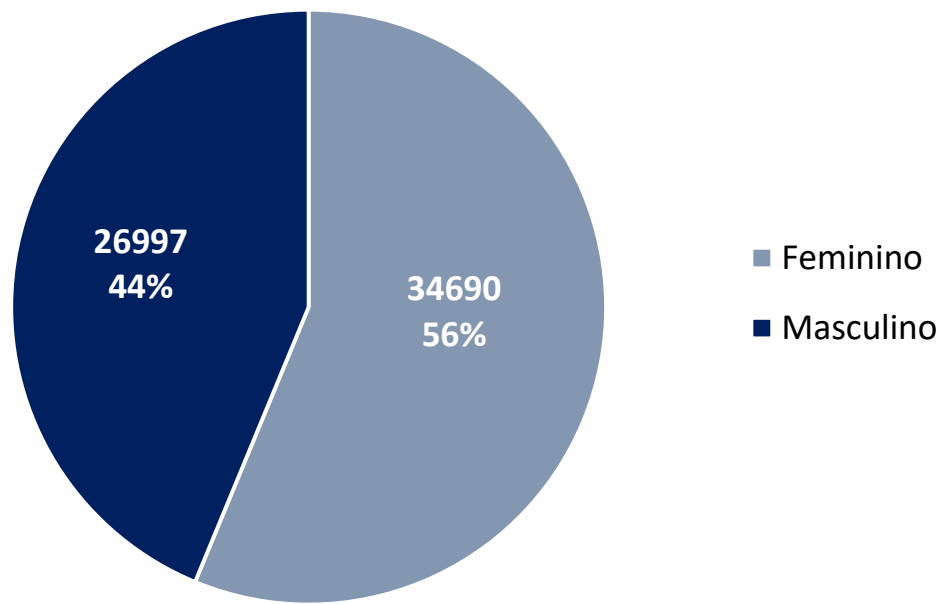
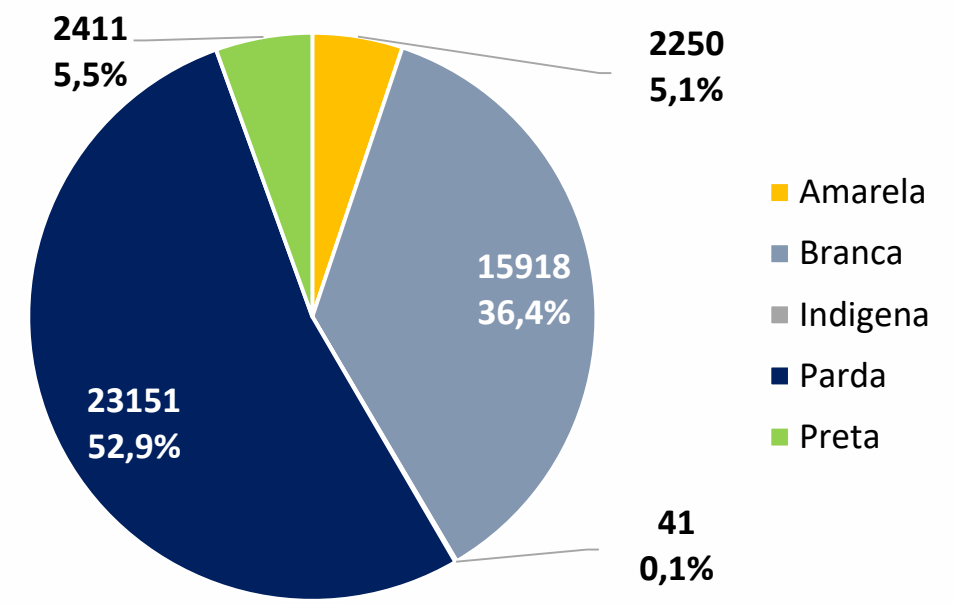
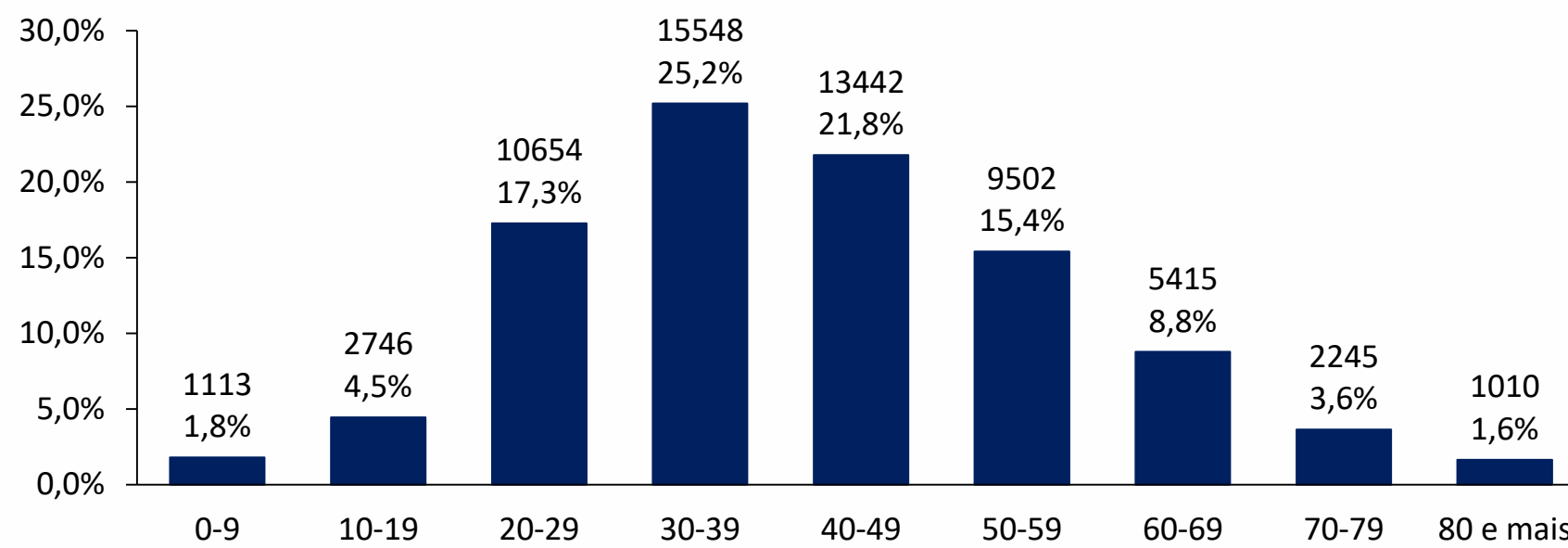


Figura 2. Número e proporção de casos leves confirmados para Covid-19, segundo raça/cor. Recife, 2020-2021



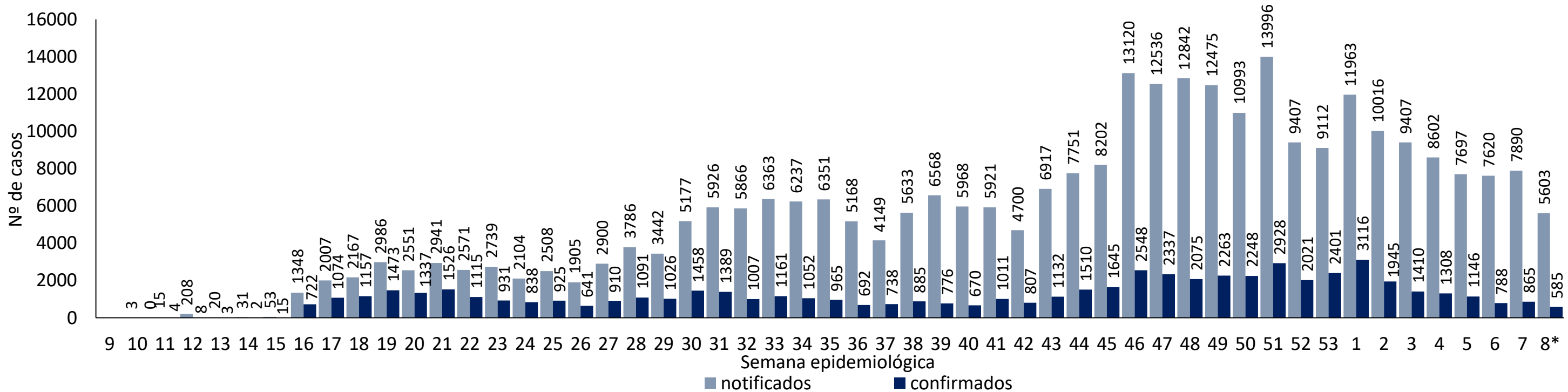
Nota: 17.916 casos ignorados (29,0%)

Figura 3. Número e proporção de casos leves confirmados para Covid-19, segundo faixa etária. Recife, 2020-2021



Nota: 12 casos ignorados

Figura 4. Distribuição de casos leves notificados, confirmados de Covid-19, por semana epidemiológica de notificação. Recife, 2020-2021 (até a SE 08*/2021)



Nota: Dados provisórios, sujeitos a alterações por limpeza de duplicidades ou correção dos registros, exportados em 25/02/2021 às 09h e 23min (e-SUS)
*SE 8 (21 a 27/02/2021): dados correspondentes aos dias 21 a 24/02/2021

PERFIL DOS CASOS SRAG CONFIRMADOS PARA COVID-19 (N=10.438)

Figura 5. Número e proporção dos casos SRAG confirmados para Covid-19, segundo sexo. Recife, 2020-2021

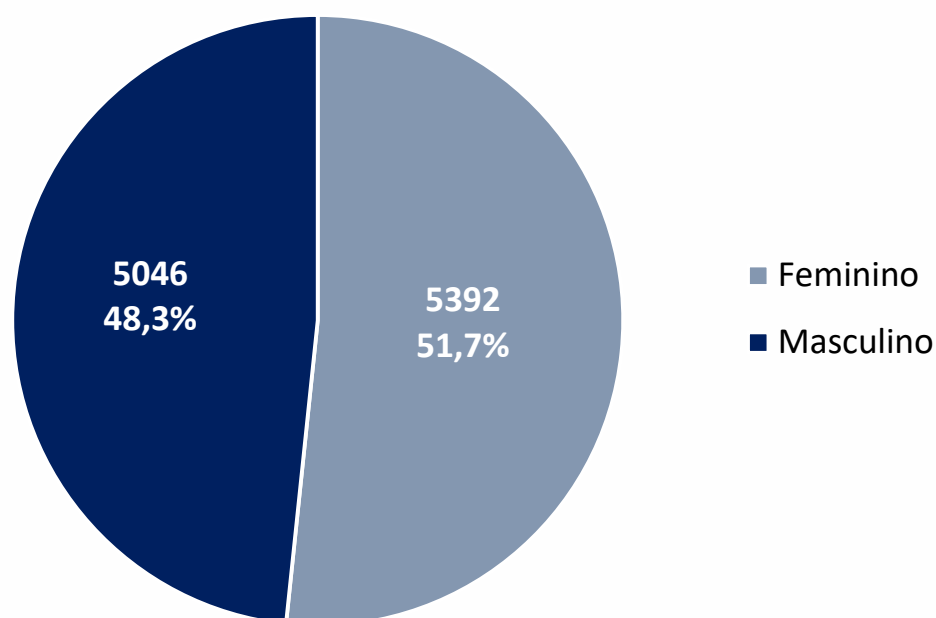
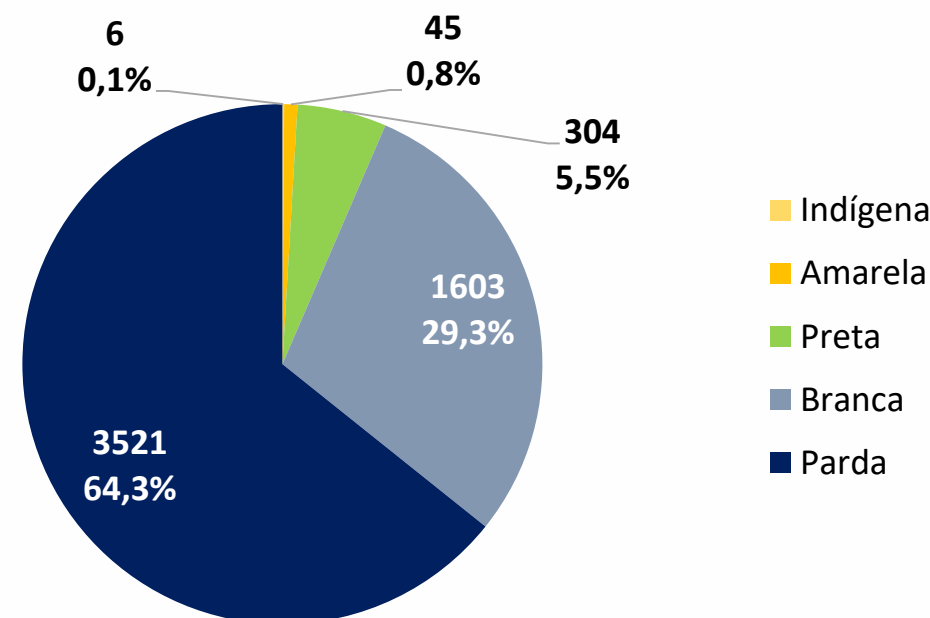


Figura 6. Número e proporção de SRAG confirmados para Covid-19, segundo raça/cor. Recife, 2020-2021



Nota: 4.959 casos ignorados/brancos (47,5%)

Figura 7. Número e proporção de casos SRAG confirmados para Covid-19, segundo faixa etária. Recife, 2020-2021

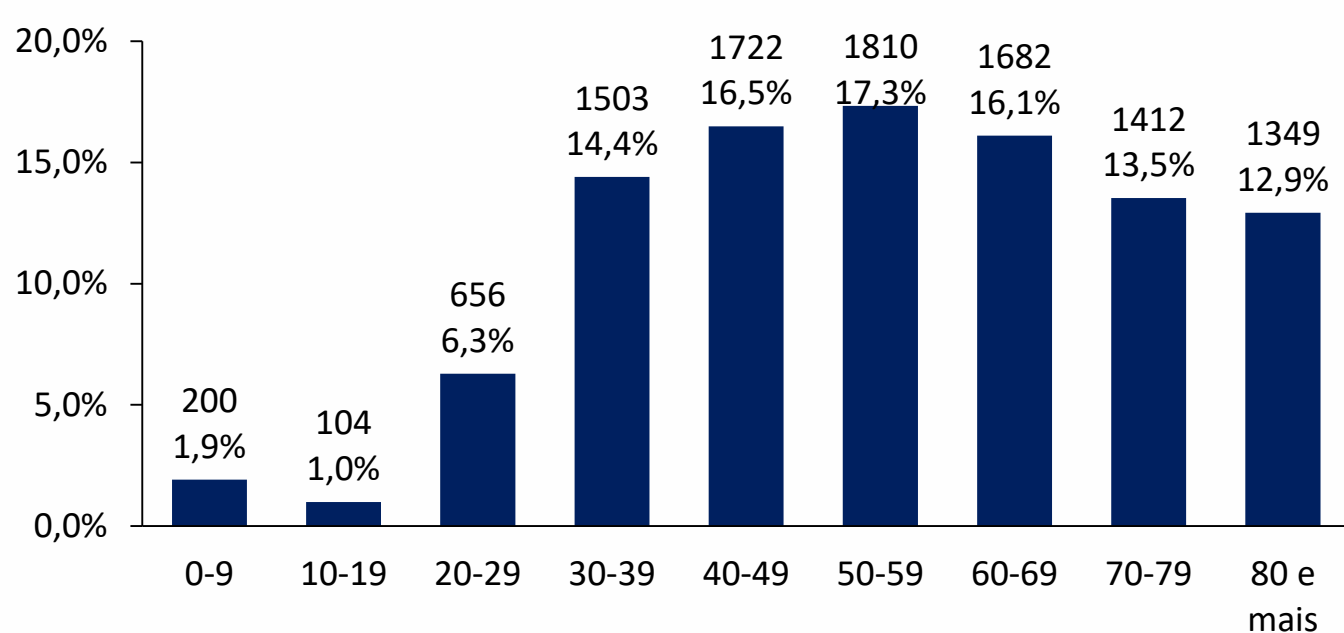


Figura 8. Número e proporção de casos SRAG confirmados para Covid-19, segundo evolução. Recife 2020 - 2021

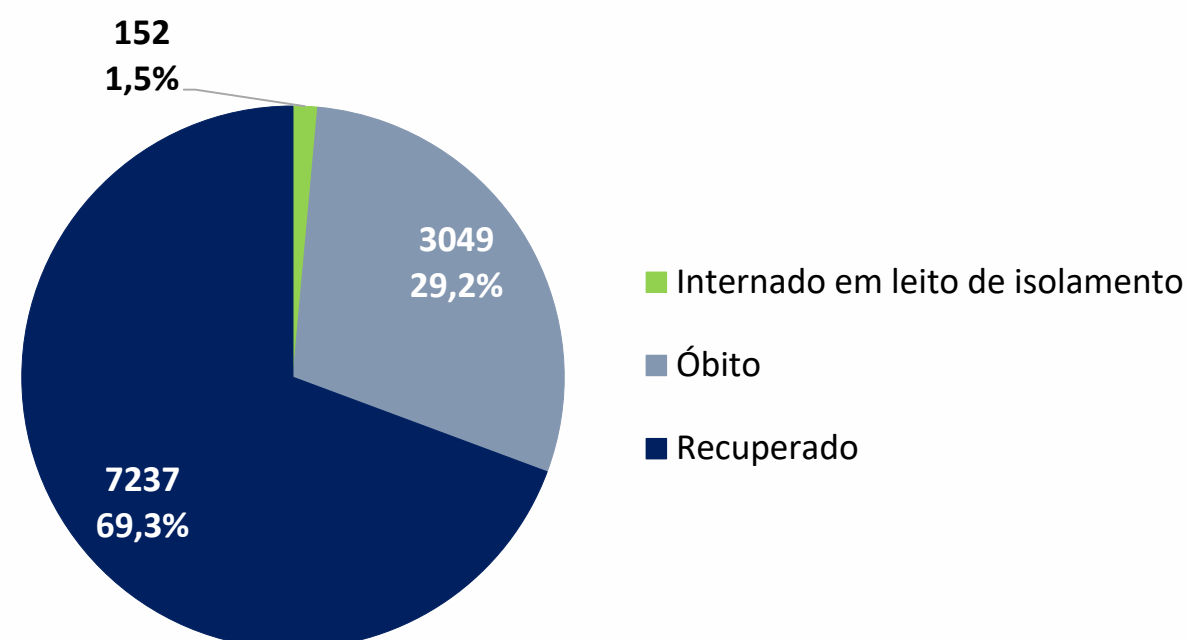
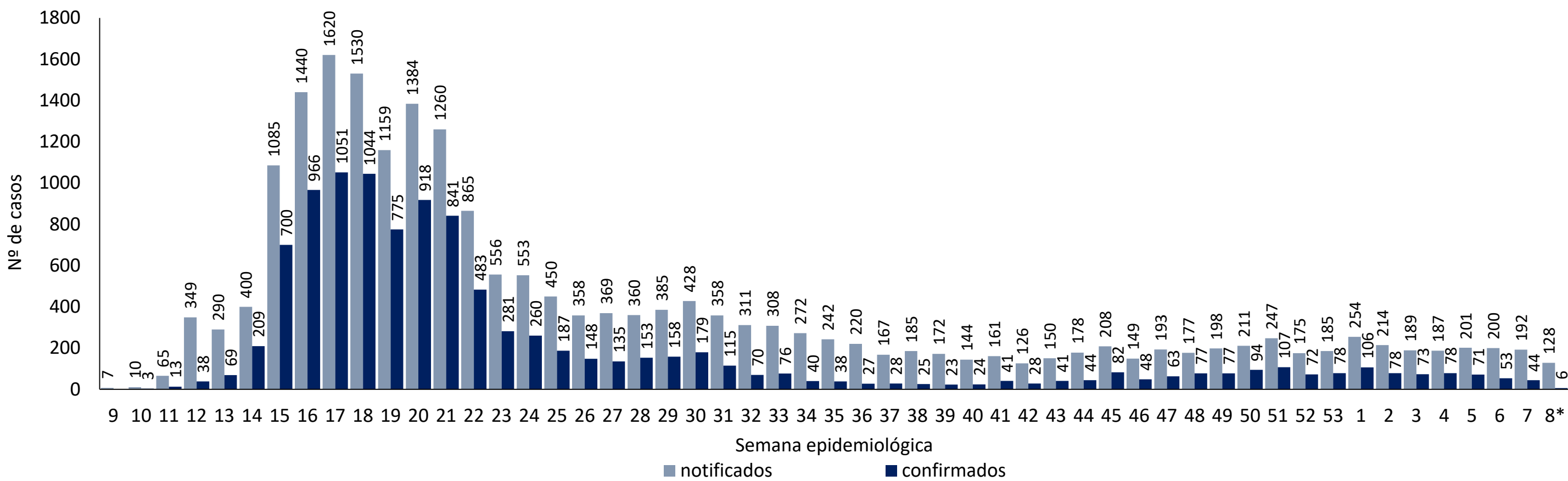


Figura 9. Distribuição dos casos de SRAG, notificados e confirmados para Covid-19, por semana epidemiológica de notificação. Recife, 2020-2021 (até a SE 08*/2021)



Nota: Dados provisórios, sujeitos a alterações por limpeza de duplicidades ou correção dos registros. Exportados em 25/02/2021 às 07h e 05min (Notifica-PE).
* SE 8 (21 a 27/02/2021): dados correspondentes aos dias 21 a 24/02/2021

PERFIL DE ÓBITOS CONFIRMADOS PARA COVID-19 (N=3.049)

Figura 10. Número e proporção de óbitos de SRAG confirmados para Covid-19, segundo sexo. Recife, 2020-2021

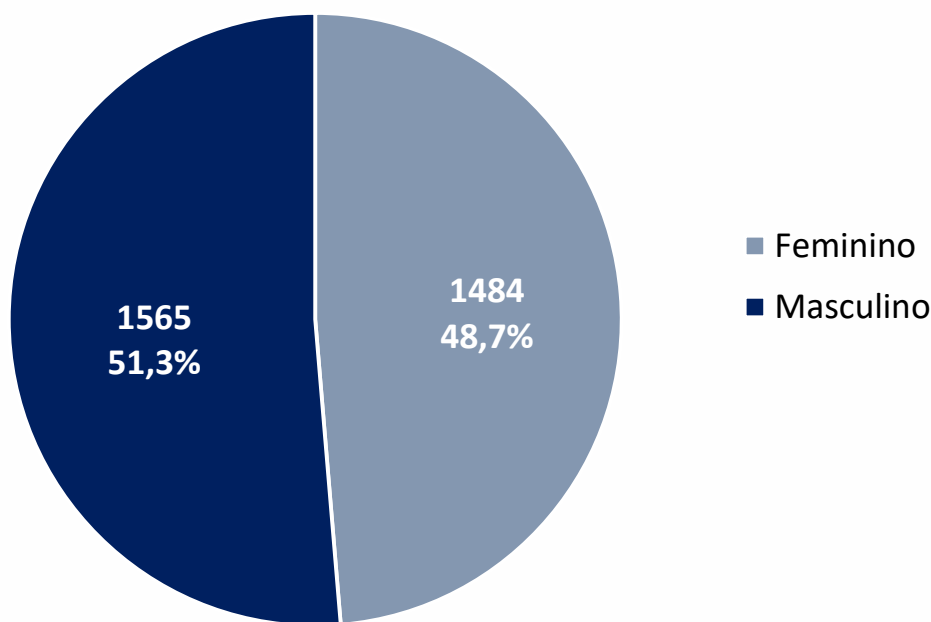
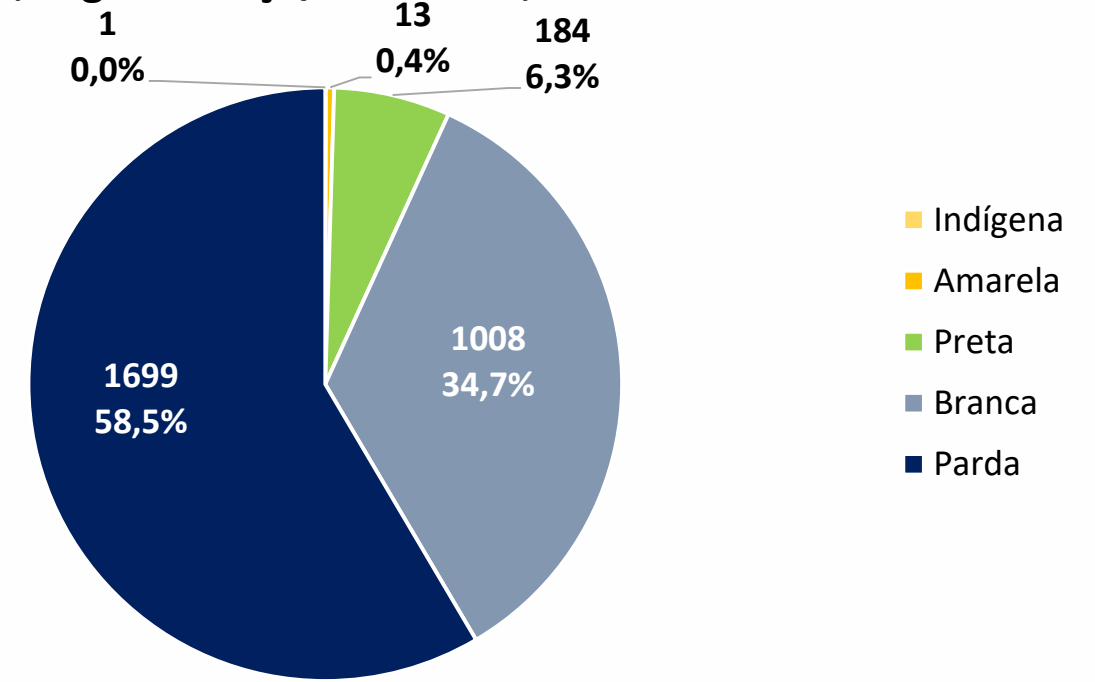


Figura 11. Número e proporção de óbitos de SRAG confirmados para Covid-19, segundo raça/cor. Recife, 2020-2021



Nota: 144 casos ignorados/brancos (4,7%)

Figura 12. Número e proporção de óbitos de SRAG confirmados para Covid-19, segundo faixa etária. Recife, 2020-2021

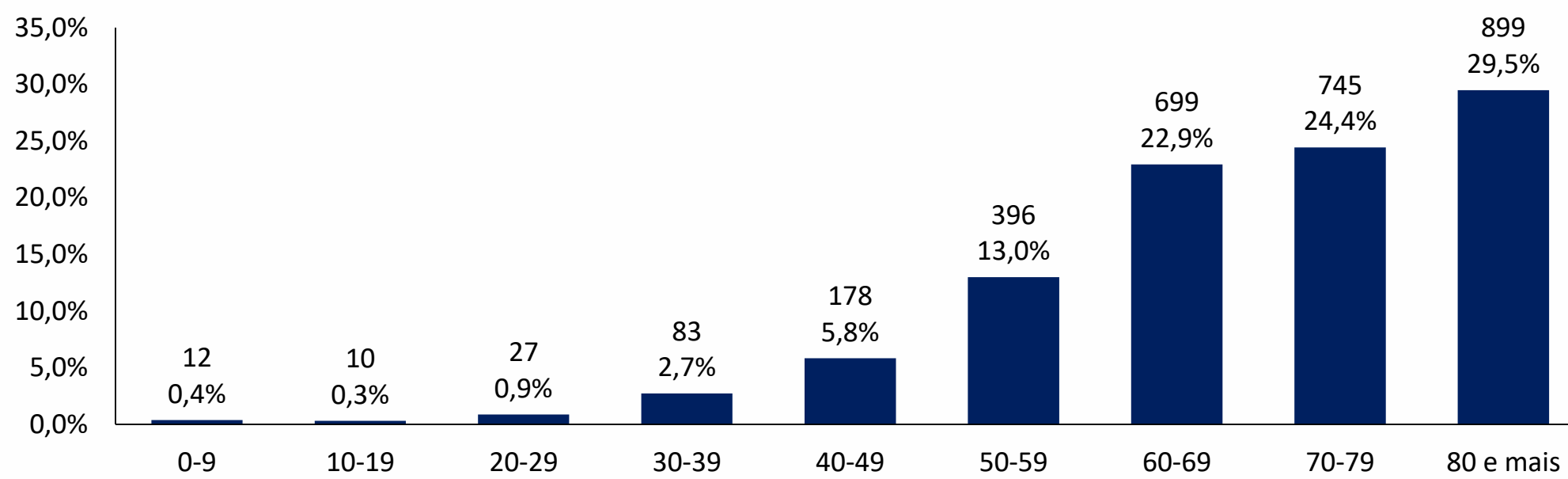
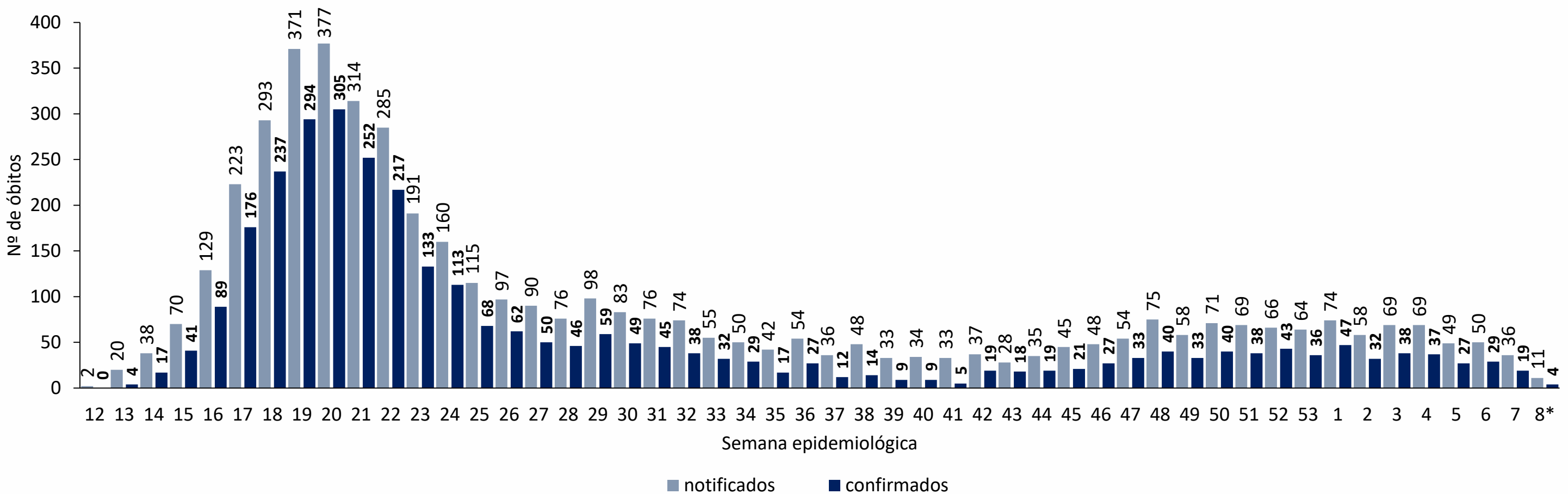
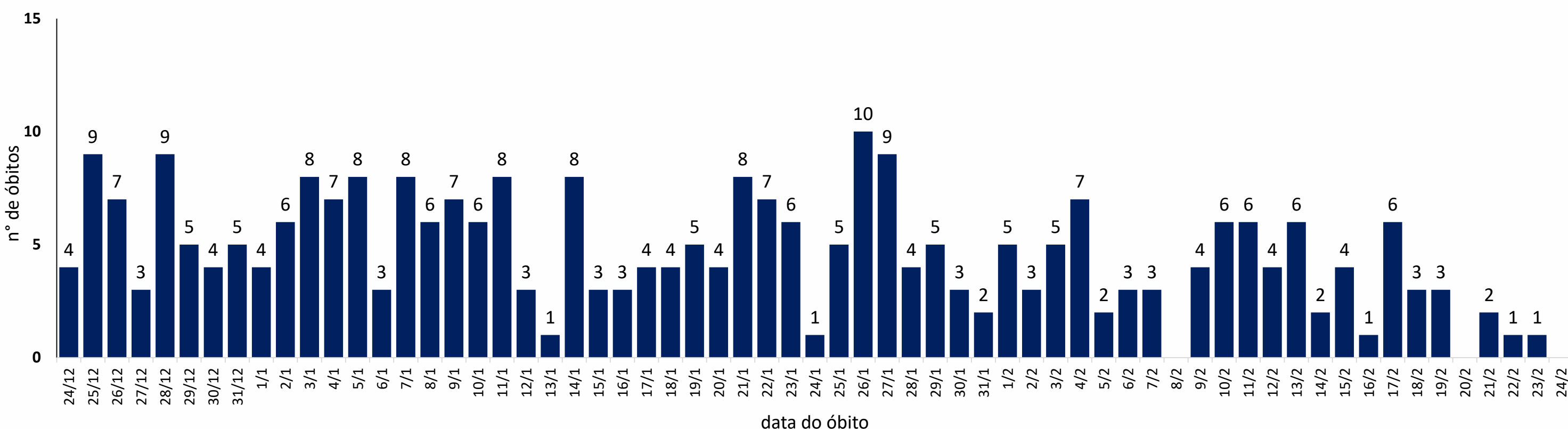


Figura 13. Distribuição dos óbitos de SRAG, notificados e confirmados para Covid-19, segundo semana epidemiológica da ocorrência do óbito. Recife, 2020-2021 (até a SE 08*/2021)



Nota: Dados provisórios, sujeitos a alterações por limpeza de duplicidades ou correção dos registros. Exportados em 25/02/2021 às 07h e 05min (Notifica-PE).
* SE 8 (21 a 27/02/2021): dados correspondentes aos dias 21 a 24/02/2021

Figura 14. Distribuição de óbitos de SRAG confirmados para Covid-19, segundo data da ocorrência do óbito dos últimos 60 dias. Recife, 2020-2021*



Nota: Dados provisórios, sujeitos a alterações por limpeza de duplicidades ou correção dos registros. Exportados em 25/02/2021 às 07h e 05min (Notifica-PE).
* SE 8 (21 a 27/02/2021): dados correspondentes aos dias 21 a 24/02/2021

DISTRIBUIÇÃO DE CASOS CONFIRMADOS DE COVID 19, SEGUNDO DISTRITO SANITÁRIO E BAIRROS

Tabela 1. Casos de SRAG e óbitos confirmados para Covid-19, segundo DS e bairro de residência. Recife, 2020-2021

DISTRITO SANITÁRIO/BAIRRO	SRAG		Óbitos		DISTRITO SANITÁRIO/BAIRRO	SRAG		Óbitos	
	N	%	N	%		N	%	N	%
DS I	638	6,1	180	5,9	Engenho do Meio	72	0,7	22	0,7
Boa Vista	147	1,4	38	1,2	Ilha do Retiro	36	0,3	5	0,2
Cabanga	12	0,1	4	0,1	Iputinga	337	3,2	93	3,1
Coelhos	57	0,5	24	0,8	Madalena	250	2,4	38	1,2
Ilha do Leite	22	0,2	4	0,1	Prado	80	0,8	25	0,8
Ilha Joana Bezerra	79	0,8	20	0,7	Torre	173	1,7	38	1,2
Paissandu	18	0,2	4	0,1	Torroes	178	1,7	53	1,7
Recife	5	0,0	0	0,0	Varzea	415	4,0	115	3,8
Santo Amaro	223	2,1	65	2,1	Zumbi	39	0,4	14	0,5
Santo Antonio	13	0,1	2	0,1	DS V	1549	14,8	561	18,4
Sao Jose	46	0,4	16	0,5	Afogados	210	2,0	84	2,8
Soledade	16	0,2	3	0,1	Areias	209	2,0	67	2,2
DS II	1509	14,5	481	15,8	Barro	104	1,0	45	1,5
Agua Fria	279	2,7	99	3,2	Bongi	72	0,7	25	0,8
Alto Santa Teresinha	31	0,3	12	0,4	Cacote	26	0,2	9	0,3
Arruda	109	1,0	34	1,1	Coqueiral	55	0,5	24	0,8
Beberibe	54	0,5	22	0,7	Curado	77	0,7	24	0,8
Bomba do Hemeterio	66	0,6	25	0,8	Estancia	58	0,6	23	0,8
Cajueiro	65	0,6	23	0,8	Jardim São Paulo	210	2,0	73	2,4
Campina do Barreto	66	0,6	18	0,6	Jiquia	46	0,4	14	0,5
Campo Grande	206	2,0	59	1,9	Mangueira	55	0,5	23	0,8
Dois Unidos	207	2,0	81	2,7	Mustardinha	62	0,6	30	1,0
Encruzilhada	123	1,2	25	0,8	San Martin	182	1,7	54	1,8
Fundao	45	0,4	13	0,4	Sancho	65	0,6	17	0,6
Hipodromo	19	0,2	5	0,2	Tejipio	85	0,8	33	1,1
Linha do Tiro	84	0,8	30	1,0	Totó	33	0,3	16	0,5
Peixinhos	9	0,1	2	0,1	DS VI	1682	16,1	451	14,8
Ponto de Parada	9	0,1	3	0,1	Boa Viagem	954	9,1	221	7,2
Porto da Madeira	42	0,4	14	0,5	Brasilia Teimosa	105	1,0	39	1,3
Rosarinho	82	0,8	11	0,4	Imbiribeira	294	2,8	81	2,7
Torreao	13	0,1	5	0,2	Ipsep	158	1,5	55	1,8
DS III	1129	10,8	224	7,3	Pina	171	1,6	55	1,8
Aflitos	44	0,4	5	0,2	DS VII	977	9,4	339	11,1
Alto do Mandu	28	0,3	8	0,3	Alto Jose Bonifacio	61	0,6	23	0,8
Apipucos	40	0,4	1	0,0	Alto Jose do Pinho	73	0,7	21	0,7
Casa Amarela	286	2,7	73	2,4	Brejo da Guabiraba	54	0,5	16	0,5
Casa Forte	97	0,9	19	0,6	Brejo de Beberibe	35	0,3	16	0,5
Derby	30	0,3	3	0,1	Corrego do Jenipapo	48	0,5	19	0,6
Dois Irmaos	23	0,2	6	0,2	Guabiraba	37	0,4	9	0,3
Espinheiro	111	1,1	27	0,9	Macaxeira	103	1,0	29	1,0
Gracas	158	1,5	19	0,6	Mangabeira	30	0,3	8	0,3
Jaqueira	22	0,2	6	0,2	Morro da Conceicao	44	0,4	15	0,5
Monteiro	21	0,2	7	0,2	Nova Descoberta	210	2,0	81	2,7
Parnamirim	66	0,6	6	0,2	Passarinho	87	0,8	24	0,8
Poço	41	0,4	7	0,2	Pau Ferro ²	1	0,0	0	0,0
Santana	24	0,2	6	0,2	Vasco da Gama	194	1,9	78	2,6
Sitio dos Pintos	20	0,2	7	0,2	DS VIII	903	8,7	304	10,0
Tamarineira	118	1,1	24	0,8	Cohab	374	3,6	133	4,4
DS IV	1943	18,6	506	16,6	Ibura	395	3,8	129	4,2
Caxanga	71	0,7	19	0,6	Jordao	134	1,3	42	1,4
Cidade Universitaria	12	0,1	4	0,1	Ign	108	1,0	3	0,1
Cordeiro	280	2,7	80	2,6	Total	10438	100,0	3049	100,0

DISTRIBUIÇÃO ESPACIAL DOS CASOS DE SRAG E ÓBITOS CONFIRMADOS PARA COVID-19

Figura 15. Distribuição espacial dos casos de SRAG confirmados para Covid-19, segundo bairro de residência. Recife, 2020-2021

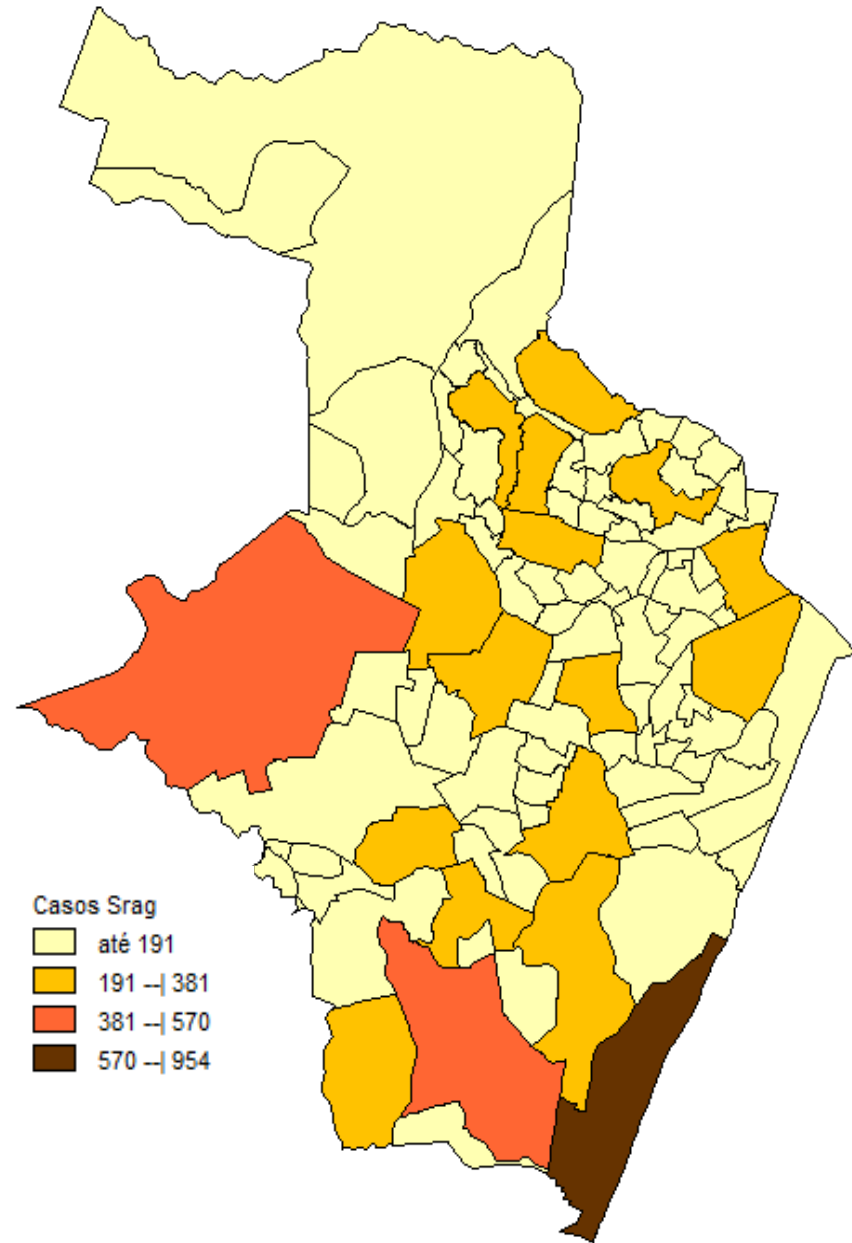
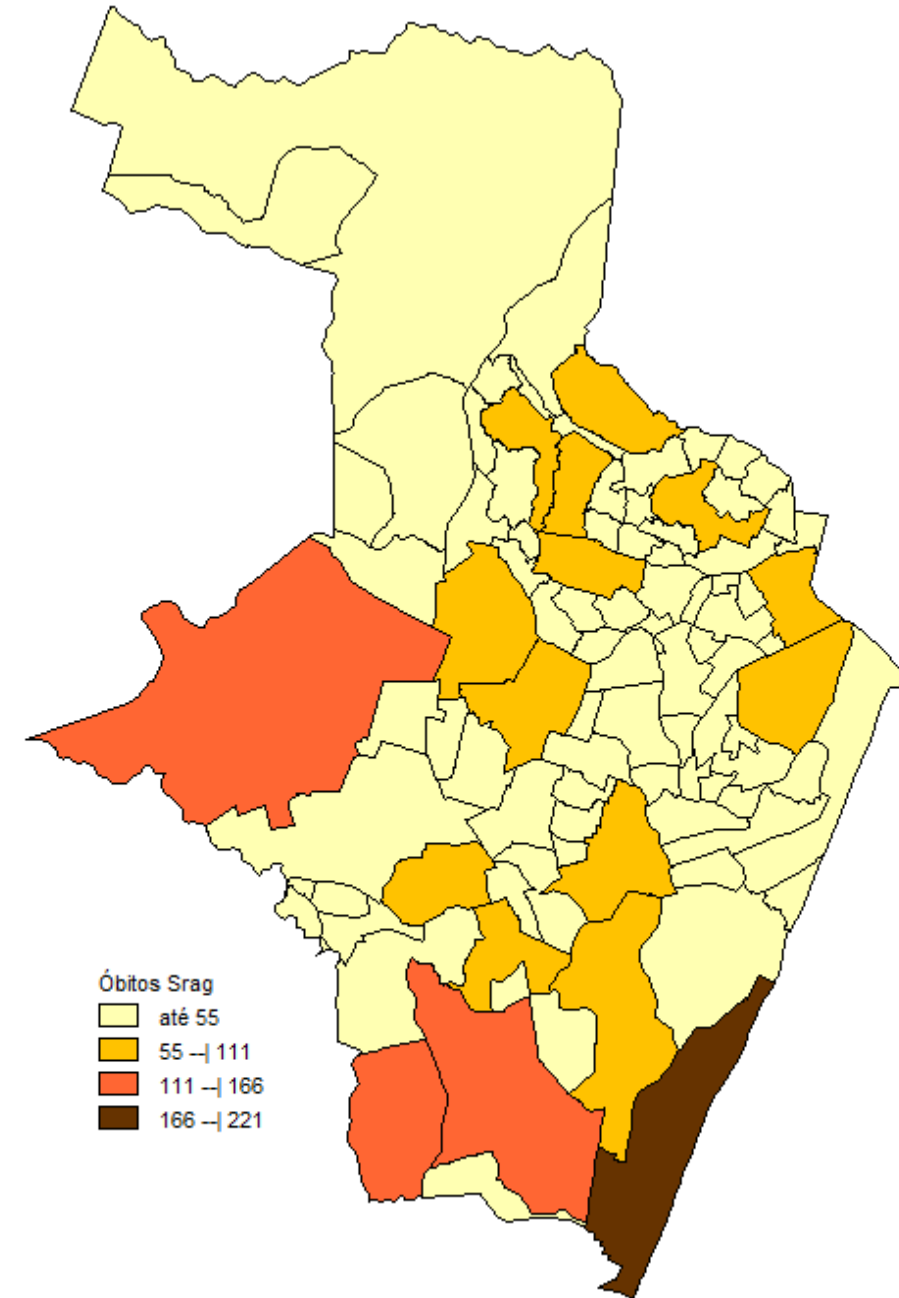


Figura 16. Distribuição espacial dos óbitos de SRAG confirmados para Covid-19, segundo bairro de residência. Recife, 2020-2021

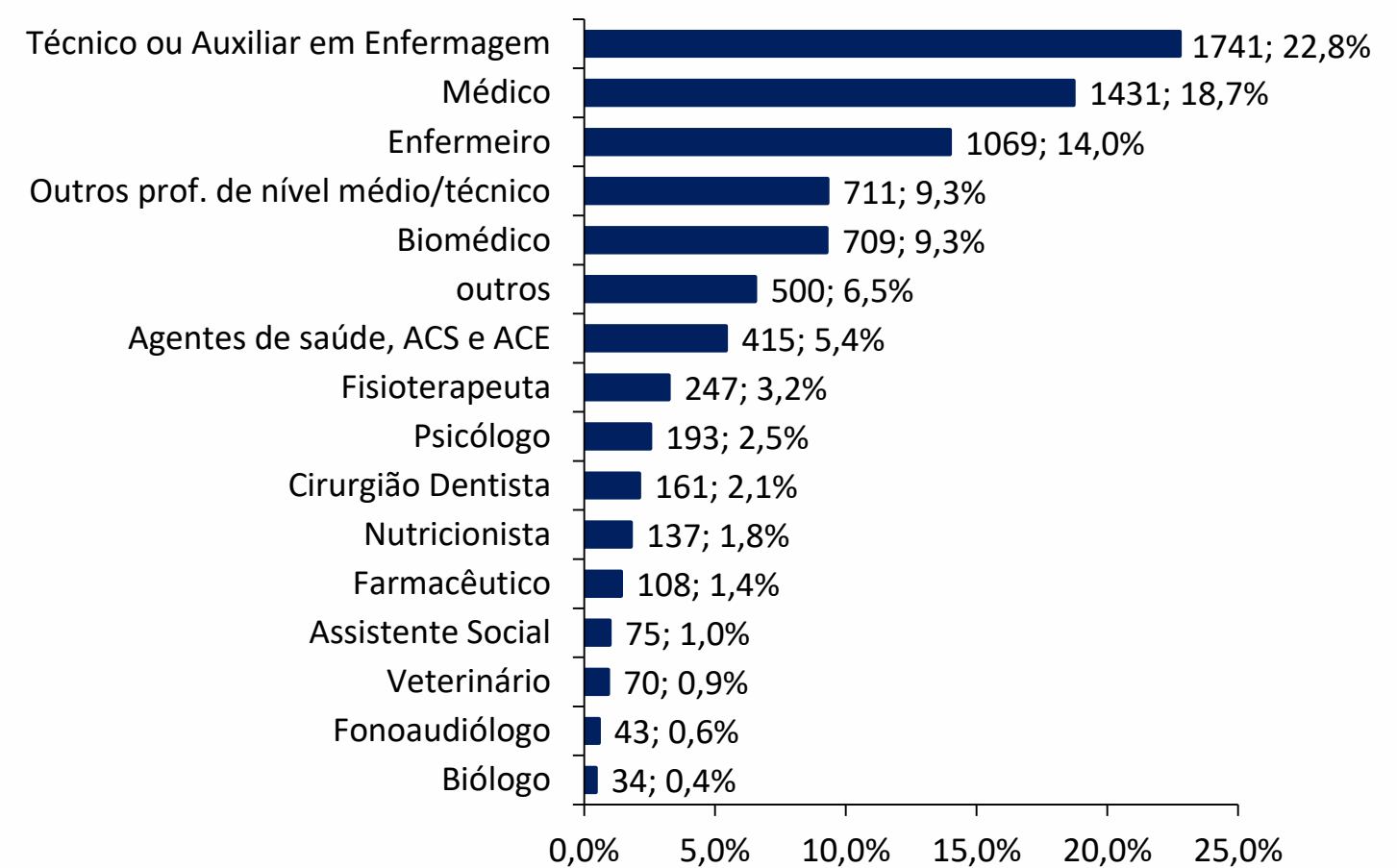


PERFIL DE CASOS LEVES NOTIFICADOS PARA COVID-19 EM PROFISSIONAIS DE SAÚDE (N=23.787)

Figura 17. Número e proporção de casos leves em profissionais de saúde notificados para Covid-19, segundo classificação final. Recife, 2020-2021

Classificação Final	N	%
Confirmado	7644	32,1
Descartado	12446	52,3
Em investigação	3583	15,1
Inconclusivo	114	0,5
Total	23787	100,0

Figura 18. Proporção de casos leves em profissionais de saúde confirmados para Covid-19, segundo categoria profissional. Recife, 2020-2021



LEITOS MUNICIPAIS PARA PACIENTES COM COVID-19

		
	EM FUNCIONAMENTO	OCUPADOS
UTI	130	100
ENFERMARIA	172	110
TOTAL	302	210

ATENDIMENTOS DO SAMU 192 PARA CAUSAS RESPIRATÓRIAS

O Samu Metropolitano do Recife registrou, na última quarta-feira (24), **22** chamados por causas respiratórias, que resultaram em **16** acionamentos de ambulâncias para prestar socorro a pacientes com suspeita de covid-19.

SANITIZAÇÃO

Foram realizadas **175.915** visitas para sanitização de espaços públicos. Diariamente, mais de 130 profissionais da Vigilância Ambiental do Recife promovem a desinfecção de cerca de 600 locais de grande fluxo de pessoas, como equipamentos de saúde e de assistência social; mais de 350 paradas de ônibus, terminais integrados de passageiros e estações de BRT; a sede da Prefeitura, mercados públicos, agências da Caixa Econômica Federal, locais de distribuição de cestas básicas e outros pontos que possam gerar aglomerações. Foram empregados, até hoje, **753.945** litros da solução desinfetante com ação viricida de alto nível, cujo efeito tem início em até cinco minutos e o efeito residual atua por 24 horas.

AFASTAMENTO DE PROFISSIONAIS DE SAÚDE

Nesta quinta-feira (25), estão afastados **26** profissionais de saúde da rede municipal por suspeita ou confirmação de covid-19, desses sendo seis médicos, quatro enfermeiros e três auxiliares de enfermagem da Secretaria de Saúde (Sesau) do Recife.

Para outras informações sobre a pandemia no Recife:

<https://novocoronavirus.recife.pe.gov.br>